

地方自治法第243条の3第1項及び水戸市財政事情書の作成及び公表に関する条例により本市の財政事情を次のとおり公表する。

令和6年11月1日

水戸市長 高 橋 靖

1 令和5年度決算状況

(1) 収入及び支出の状況

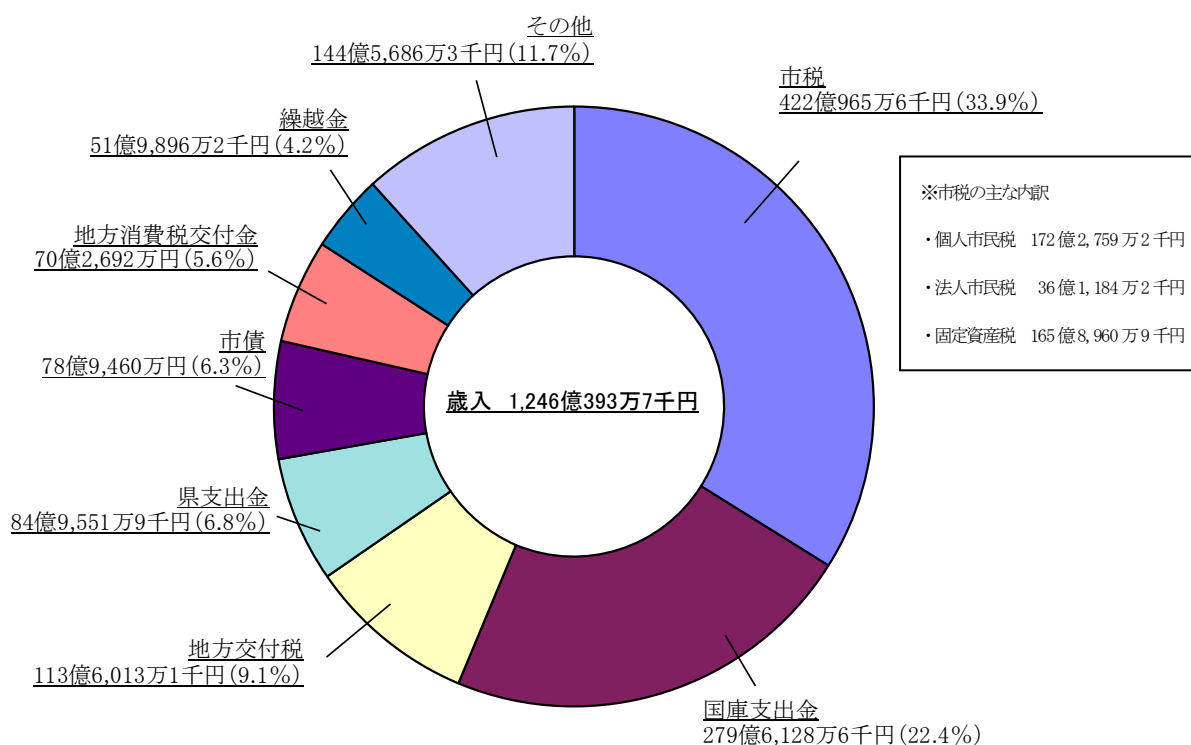
ア 一般会計

予算額	1,357億3,109万3千円
歳入額	1,246億 393万7千円
	(前年度1,409億 211万7千円 前年度比11.6%減)
歳出額	1,220億 6,264万3千円
	(前年度1,357億 315万5千円 前年度比10.1%減)
形式収支額	25億4,129万4千円
繰越財源額	10億2,843万2千円
実質収支額	15億1,286万2千円

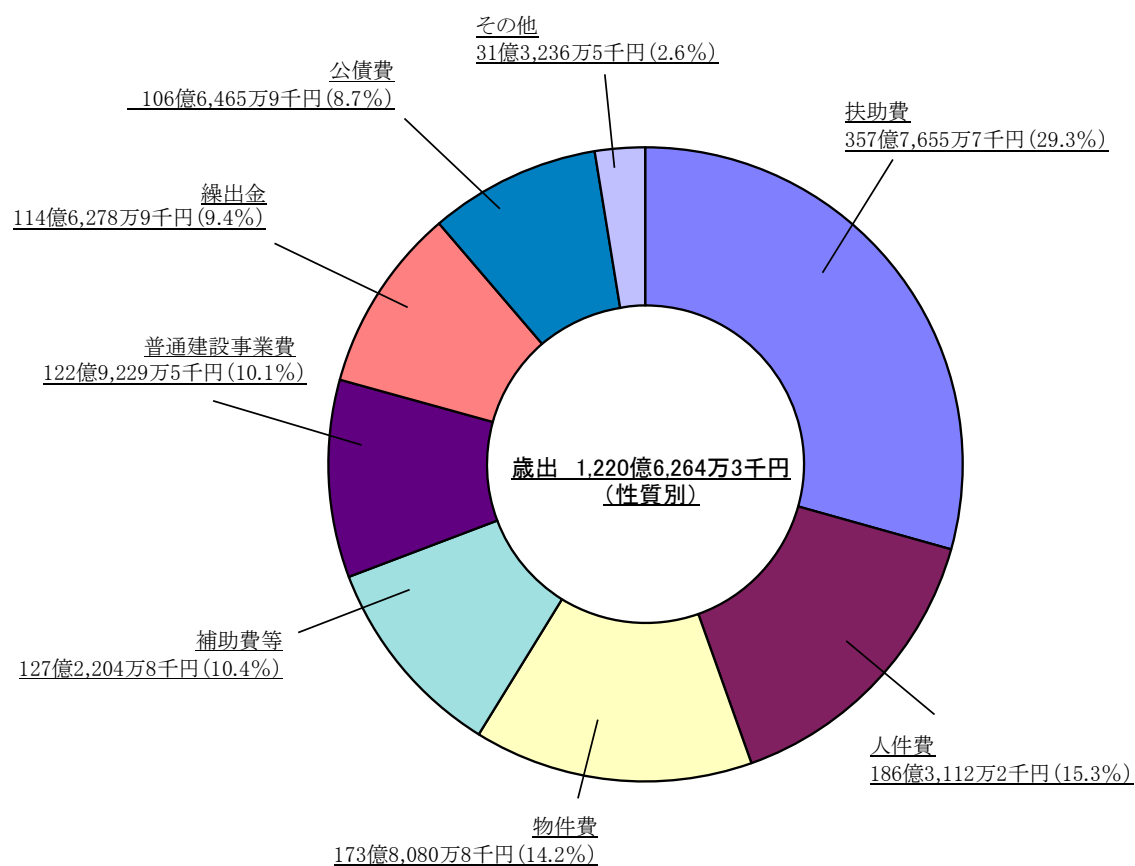
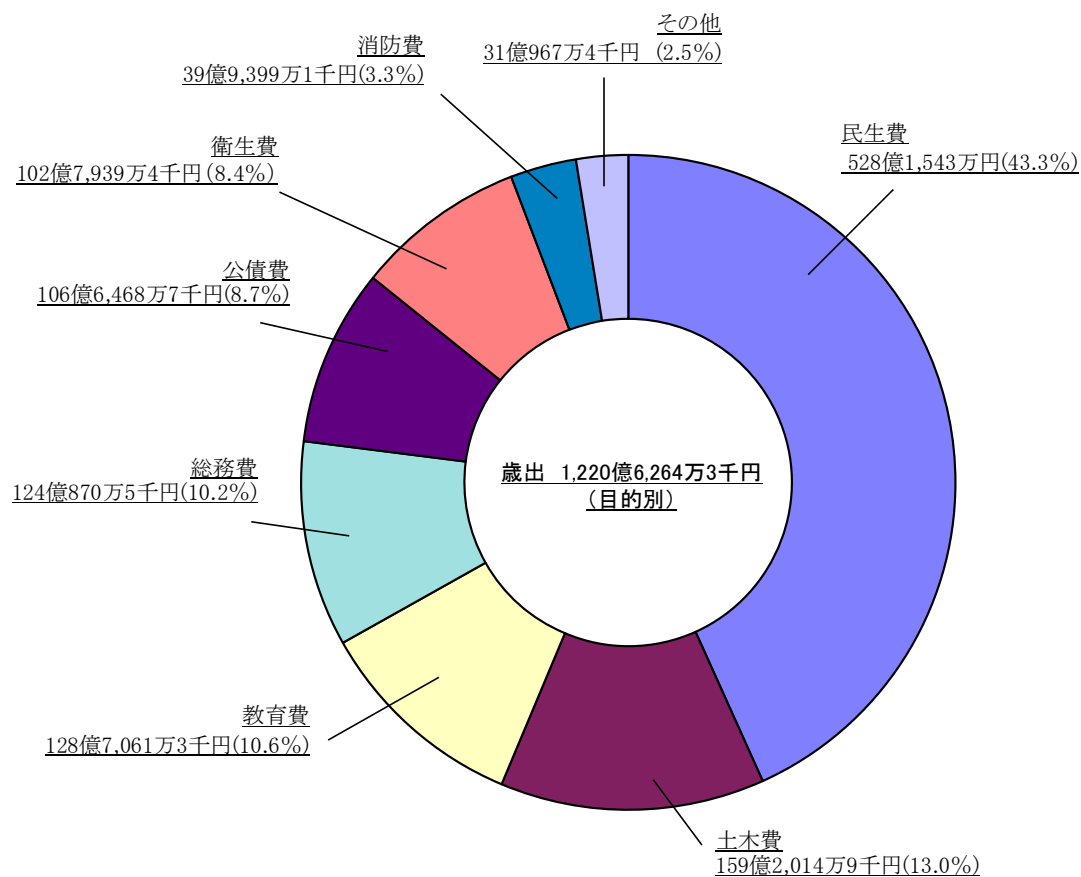
歳入と歳出との差引である形式収支額25億4,129万4千円から、翌年度に繰り越すべき財源10億2,843万2千円を控除した実質収支額は、15億1,286万2千円となりました。

歳入・歳出の内訳は、次のとおりです。

歳 入



歳出



イ 特別会計

特別会計は、特定の事業を行うに当たり、受益と負担の関係を明らかにするために、一般会計とは別に経理する会計です。

令和5年度の決算は、下表のとおりです。

(単位：千円)

区分	歳入額	歳出額	形式収支額	繰越財源額	実質収支額
介護保険会計	26,384,446	25,599,957	784,489	-	784,489
国民健康保険会計	23,953,392	22,427,183	1,526,209	-	1,526,209
後期高齢者医療会計	3,893,911	3,889,613	4,298	-	4,298
公設地方卸売市場事業会計	1,538,653	921,258	617,395	42,213	575,182
東前第二土地区画整理事業会計	277,036	195,661	81,375	36,000	45,375
駐車場事業会計	225,434	179,528	45,906	-	45,906
公共用地先行取得事業会計	214,657	214,657	-	-	-
介護サービス事業会計	89,440	63,847	25,593	-	25,593
母子父子寡婦福祉資金会計	37,596	2,021	35,575	-	35,575
計	56,614,565	53,493,725	3,120,840	78,213	3,042,627

(2) 公有財産の状況

区 分	現 在 高
公 共 施 設 敷 地	715 万 4,946 m ²
宅 地	5 万 2,540 m ²
田 畑 , 山 林 , 原 野 等	32 万 8,194 m ²
建 物	100 万 2,449 m ²
立 木	2,909 m ³
物 権	11 万 4,839 m ²
無 体 財 産 権	12 件
有 価 証 券	4,141 万円
出 資 に よ る 権 利	8 億 6,095 万 2 千円
基 金	98 億 746 万 2 千円
積 立 基 金	72 億 3,746 万 2 千円
運 用 基 金	25 億 7,000 万円

(3) 市債の現在高

(単位：千円)

区分	現在高
一般会計	146,146,313
特別会計	2,546,077
総額	148,692,390

2 令和6年度上半期（令和6年4月1日～令和6年9月30日）の財政状況

（1）各会計の予算の執行状況

ア 一般会計

当初予算は1,198億2,500万円ですが、その後、31億4,832万3千円の増額補正を行い、これに令和5年度から繰り越された70億6,070万4千円を加えた9月30日現在の予算額は、1,300億3,402万7千円となっています。

（歳入）（単位：千円）

区分	予算額	収入済額	収入率(%)
市税	41,860,000	24,647,516	58.9
個人市民税	16,434,732	7,084,498	43.1
法人市民税	3,860,097	2,519,072	65.3
固定資産税	16,740,954	11,978,335	71.6
国庫支出金	29,403,597	7,409,810	25.2
地方交付税	12,834,000	8,247,307	64.3
市債	11,853,900	－	－
県支出金	9,256,622	611,072	6.6
地方消費税交付金	7,132,000	4,108,636	57.6
諸収入	3,277,161	839,537	25.6
その他	14,416,747	7,403,710	51.4
計	130,034,027	53,267,588	41.0

※市税の内訳は主なもの

（歳出）（単位：千円）

区分	予算額	支出済額	支出率(%)
民生費	54,407,011	20,429,598	37.5
土木費	20,337,545	7,881,520	38.8
教育費	15,067,577	5,210,373	34.6
衛生費	11,555,823	4,685,821	40.5
公債費	10,786,140	5,203,917	48.2
総務費	10,079,295	4,370,493	43.4
その他	7,800,636	3,160,205	40.5
計	130,034,027	50,941,927	39.2

イ 特別会計

当初予算額は、541億5,090万円ですが、その後、3億6,744万2千円の増額補正を行い、これに公設地方卸売市場事業会計及び東前第二土地区画整理事業会計で令和5年度から繰り越された7,821万3千円を加えた9月30日現在の予算額は、545億9,655万5千円となっています。

(単位：千円)

区分	予算額	収入済額	収入率(%)	支出済額	支出率(%)
介護保険会計	25,771,442	11,134,149	43.2	10,532,911	40.9
国民健康保険会計	22,484,000	10,048,835	44.7	7,954,454	35.4
後期高齢者医療会計	4,605,000	1,526,639	33.2	1,402,640	30.5
公設地方卸売市場事業会計	1,018,213	906,612	89.0	245,200	24.1
東前第二土地区画整理事業会計	224,000	102,356	45.7	18,768	8.4
公共用地先行取得事業会計	214,200	-	-	107,145	50.0
駐車場事業会計	171,000	80,645	47.2	78,626	46.0
介護サービス事業会計	70,700	55,854	79.0	29,443	41.6
母子父子寡婦福祉資金会計	38,000	39,470	103.9	26,878	70.7
計	54,596,555	23,894,560	43.8	20,396,065	37.4

(2) 公有財産の状況（9月30日現在）

区 分	現 在 高
公 共 施 設 敷 地	715 万 4,313 m ²
宅 地	5 万 3,060 m ²
田 畑 , 山 林 , 原 野 等	32 万 8,694 m ²
建 物	100 万 2,439 m ²
立 木	2,909 m ³
物 権	11 万 4,839 m ²
無 体 財 産 権	13 件
有 価 証 券	4,141 万円
出 資 に よ る 権 利	8 億 6,095 万 2 千円
基 金	100 億 4,134 万 8 千円
積 立 基 金	74 億 7,134 万 8 千円
運 用 基 金	25 億 7,000 万円

(3) 市債の現在高（9月30日現在）

(単位：千円)

区分	現在高
一般会計	141,170,511
特別会計	2,405,442
駐車場事業	1,215,435
公設地方卸売市場事業	768,006
東前第二土地区画整理事業	229,378
公共用地先行取得事業	192,623

(4) 一時借入金の現在高（9月30日現在）

なし