

地方自治法第 243 条の 3 第 1 項及び水戸市財政事情書の作成及び公表に関する条例により本市の財政事情を次のとおり公表する。

令和 5 年 11 月 1 日

水戸市長 高 橋 靖

1 令和 4 年度決算状況

(1) 収入及び支出の状況

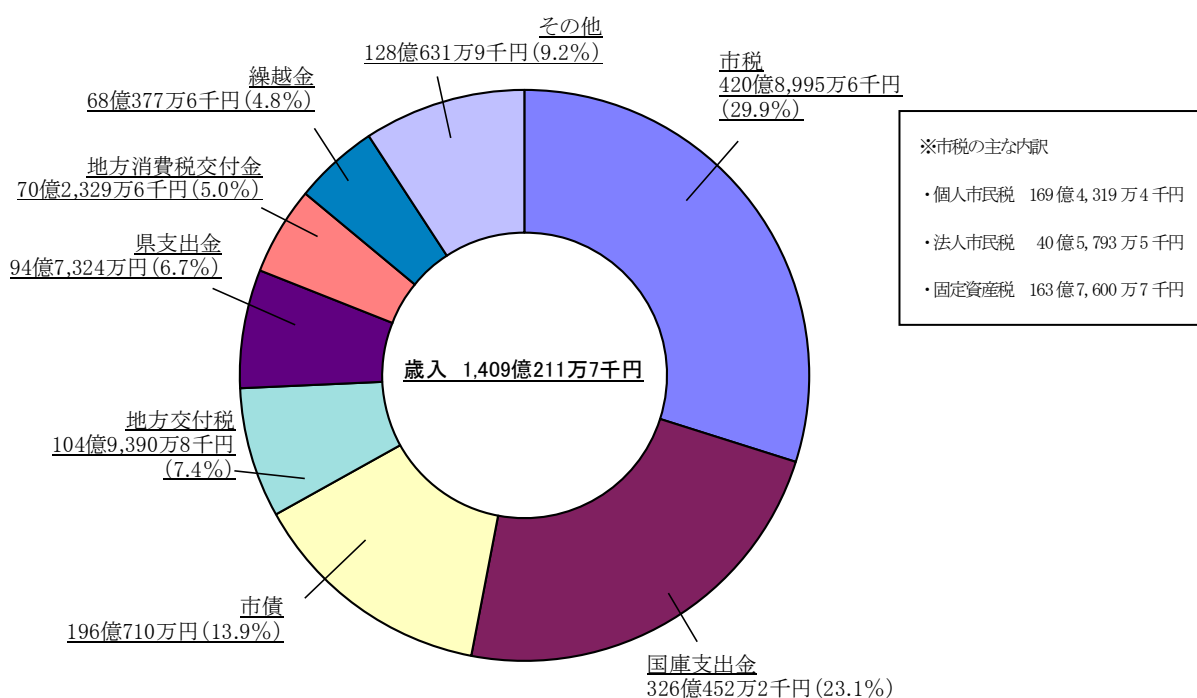
ア 一般会計

予算額	1,495 億 4,566 万 9 千円
歳入額	1,409 億 211 万 7 千円
	(前年度 1,409 億 2,739 万 9 千円 前年度比 0.02%減)
歳出額	1,357 億 315 万 5 千円
	(前年度 1,341 億 2,362 万 3 千円 前年度比 1.18%増)
形式収支額	51 億 9,896 万 2 千円
繰越財源額	9 億 6,256 万 7 千円
実質収支額	42 億 3,639 万 5 千円

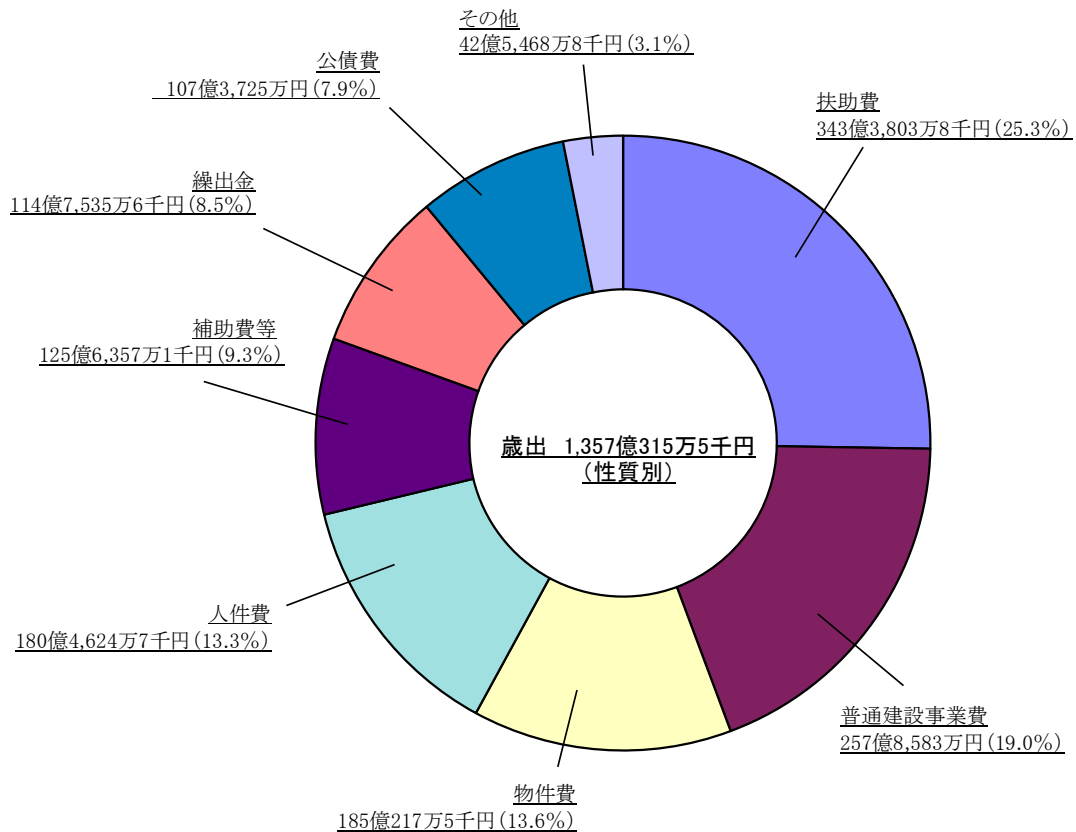
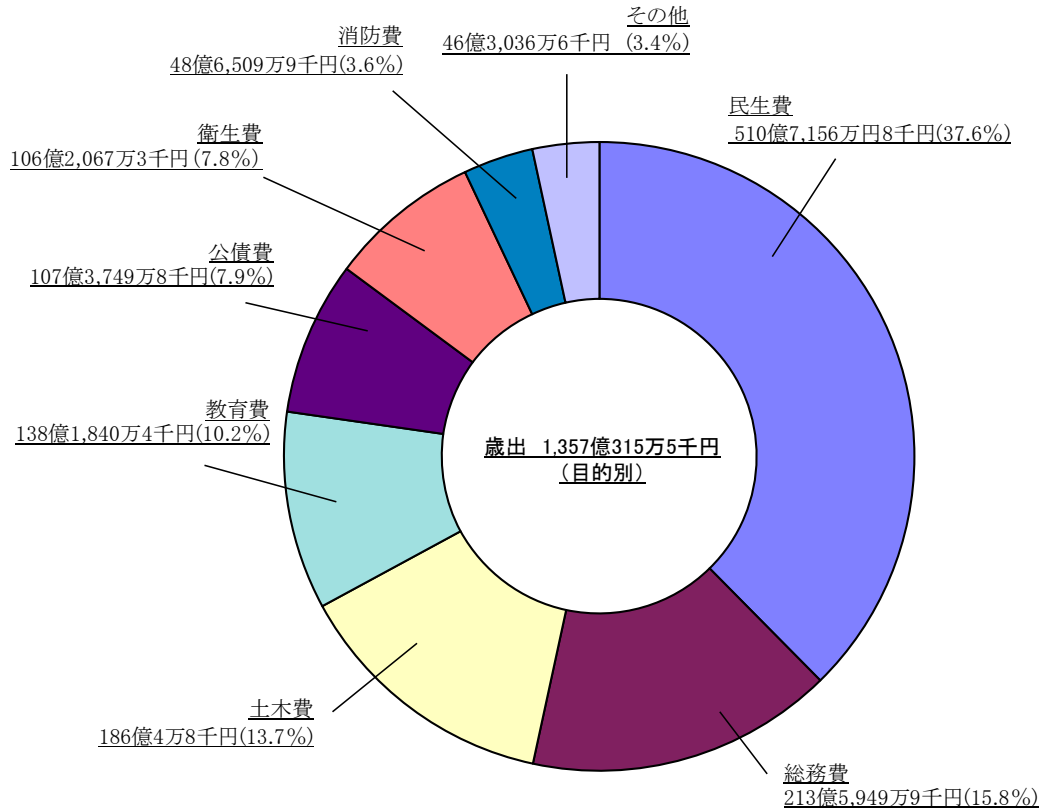
歳入と歳出との差引である形式収支額 51 億 9,896 万 2 千円から、翌年度に繰り越すべき財源 9 億 6,256 万 7 千円を控除した実質収支額は、42 億 3,639 万 5 千円となりました。

歳入・歳出の内訳は、次のとおりです。

歳 入



歳出



イ 特別会計

特別会計は、特定の事業を行うに当たり、受益と負担の関係を明らかにするために、一般会計とは別に経理する会計です。

令和4年度の決算は、下表のとおりです。

(単位：千円)

区分	歳入額	歳出額	形式収支額	繰越財源額	実質収支額
介護保険会計	25,760,584	24,162,323	1,598,261	-	1,598,261
国民健康保険会計	23,704,527	21,690,006	2,014,521	-	2,014,521
後期高齢者医療会計	3,804,938	3,799,700	5,238	-	5,238
公設地方卸売市場事業会計	1,459,269	738,923	720,346	19,700	700,646
駐車場事業会計	819,058	770,862	48,196	16	48,180
農業集落排水事業会計	777,415	749,751	27,664	-	27,664
東前第二土地区画整理事業会計	257,387	117,343	140,044	105,000	35,044
公共用地先行取得事業会計	208,583	208,583	-	-	-
介護サービス事業会計	76,402	53,422	22,980	-	22,980
母子父子寡婦福祉資金会計	28,777	1,584	27,193	-	27,193
計	56,896,940	52,292,497	4,604,443	124,716	4,479,727

※ 農業集落排水事業会計については、地方公営企業法の適用に伴い、令和4年度末に会計を閉鎖し、下水道事業会計と統合しました。

(2) 公有財産の状況

区 分	現 在 高
公 共 施 設 敷 地	709 万 8,145 m ²
宅 地	5 万 1,688 m ²
田 畑 , 山 林 , 原 野 等	33 万 775 m ²
建 物	100 万 8,182 m ²
立 木	2,909 m ³
物 権	11 万 4,994 m ²
無 体 財 産 権	9 件
有 価 証 券	4,141 万円
出 資 に よ る 権 利	8 億 6,399 万 1 千円
基 金	101 億 964 万 6 千円
積 立 基 金	75 億 3,964 万 6 千円
運 用 基 金	25 億 7,000 万円

(3) 市債の現在高

(単位：千円)

区分	現在高
一般会計	148,484,872
特別会計	6,601,757
総額	155,086,629

2 令和5年度上半期（令和5年4月1日～令和5年9月30日）の財政状況

(1) 各会計の予算の執行状況

ア 一般会計

当初予算は1,174億7,000万円ですが、その後、40億9,522万円の増額補正を行い、これに令和4年度から繰り越された64億243万円を加えた9月30日現在の予算額は、1,279億6,765万円となっています。

(歳入) (単位：千円)

区分	予算額	収入済額	収入率(%)
市税	42,676,000	24,933,756	58.4
個人市民税	17,186,723	8,101,686	47.1
法人市民税	4,254,151	1,982,704	46.6
固定資産税	16,625,286	11,801,670	71.0
国庫支出金	29,372,869	7,776,869	26.5
地方交付税	11,190,000	7,465,986	66.7
市債	11,024,900	-	-
県支出金	9,026,824	620,102	6.9
地方消費税交付金	7,237,000	3,923,660	54.2
繰入金	3,740,665	-	-
その他	13,699,392	9,358,895	68.3
計	127,967,650	54,079,268	42.3

※市税の内訳は主なもの

(歳出) (単位：千円)

区分	予算額	支出済額	支出率(%)
民生費	52,183,447	20,455,799	39.2
土木費	19,559,999	7,699,721	39.4
教育費	13,967,726	4,896,633	35.1
衛生費	13,402,769	4,256,944	31.8
公債費	10,685,332	4,585,676	42.9
総務費	10,580,528	4,846,496	45.8
その他	7,587,849	3,467,499	45.7
計	127,967,650	50,208,768	39.2

イ 特別会計

当初予算額は、543億840万円ですが、その後、4億5,308万9千円の増額補正を行い、これに公設地方卸売市場事業会計、駐車場事業会計、東前第二土地区画整理事業会計で令和4年度から繰り越された3億1,131万6千円を加えた9月30日現在の予算額は、550億7,280万5千円となっています。

(単位：千円)

区分	予算額	収入済額	収入率(%)	支出済額	支出率(%)
介護保険会計	25,686,089	11,595,013	45.1	10,300,383	40.1
国民健康保険会計	22,978,000	10,765,683	46.9	8,178,116	35.6
後期高齢者医療会計	4,224,000	1,524,184	36.1	1,430,044	33.9
公設地方卸売市場事業会計	1,239,500	1,004,187	81.0	318,691	25.7
駐車場事業会計	340,816	84,129	24.7	98,117	28.8
東前第二土地区画整理事業会計	309,000	141,682	45.9	33,459	10.8
公共用地先行取得事業会計	214,700	-	-	107,392	50.0
介護サービス事業会計	69,700	50,218	72.0	23,014	33.0
母子父子寡婦福祉資金会計	11,000	32,308	293.7	310	2.8
計	55,072,805	25,197,404	45.8	20,489,526	37.2

(2) 公有財産の状況 (9月30日現在)

区 分	現 在 高
公 共 施 設 敷 地	708万666㎡
宅 地	5万1,688㎡
田畑, 山林, 原野等	32万4,950㎡
建 物	100万4,223㎡
立 木	2,909㎡
物 権	11万4,994㎡
無 体 財 産 権	9件
有 価 証 券	4,141万円
出 資 に よ る 権 利	8億6,399万1千円
基 金	101億985万1千円
積 立 基 金	75億3,985万1千円
運 用 基 金	25億7,000万円

(3) 市債の現在高 (9月30日現在)

(単位：千円)

区分	現在高
一般会計	144,094,617
特別会計	2,391,651
駐車場事業	1,119,679
公設地方卸売市場事業	613,516
公共用地先行取得事業	406,197
東前第二土地区画整理事業	252,259

(4) 一時借入金の現在高 (9月30日現在)

なし