

地方自治法第 243 条の 3 第 1 項及び水戸市財政事情書の作成及び公表に関する条例により本市の財政事情を次のとおり公表する。

令和 4 年 11 月 1 日

水戸市長 高 橋 靖

1 令和 3 年度決算状況

(1) 収入及び支出の状況

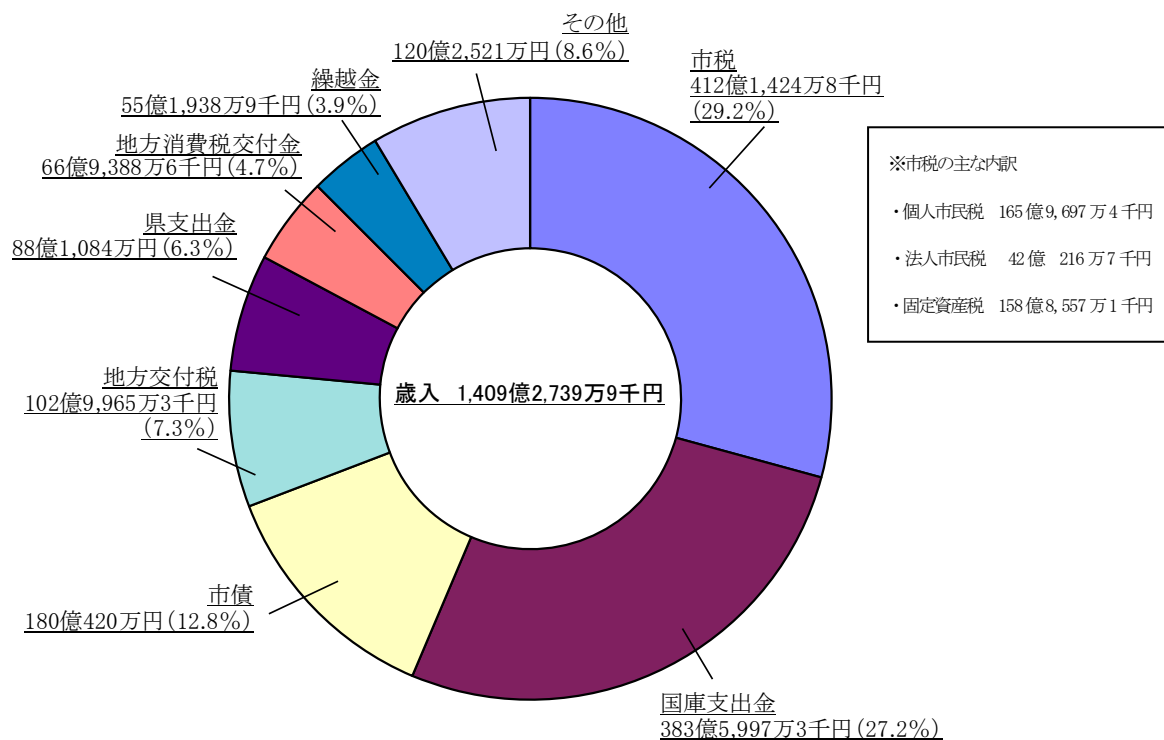
ア 一般会計

予算額	1,520 億 6,492 万 6 千円
歳入額	1,409 億 2,739 万 9 千円
	(前年度 1,569 億 3,474 万 3 千円 前年度比 10.2%減)
歳出額	1,341 億 2,362 万 3 千円
	(前年度 1,514 億 1,535 万 4 千円 前年度比 11.4%減)
形式収支額	68 億 377 万 6 千円
繰越財源額	7 億 6,975 万 8 千円
実質収支額	60 億 3,401 万 8 千円

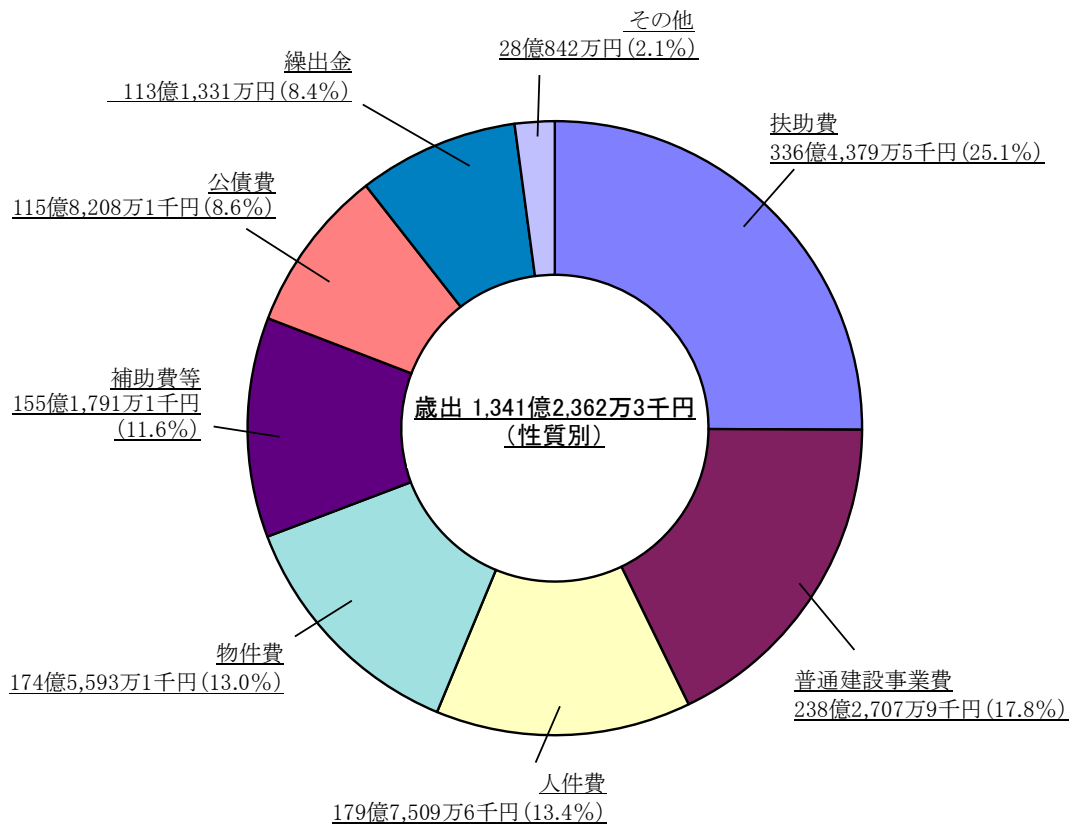
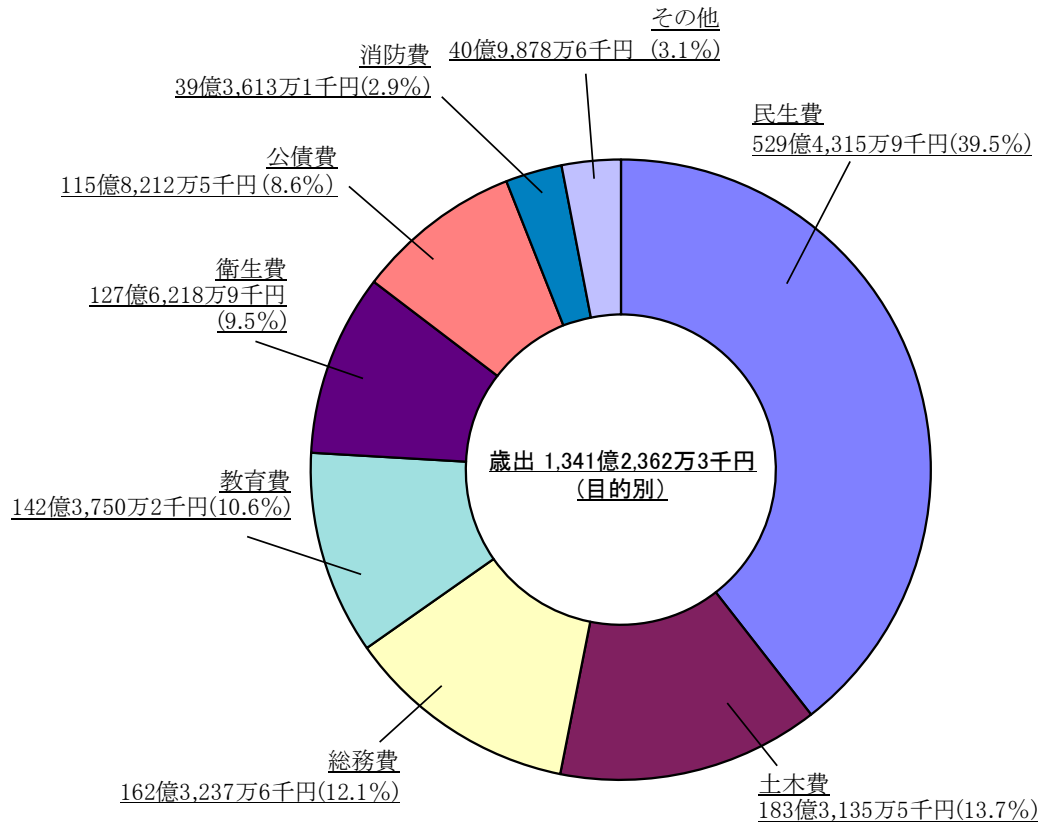
歳入と歳出との差引である形式収支額 68 億 377 万 6 千円から、翌年度に繰り越すべき財源 7 億 6,975 万 8 千円を控除した実質収支額は、60 億 3,401 万 8 千円となりました。

歳入・歳出の内訳は、次のとおりです。

歳 入



歳出



イ 特別会計

特別会計は、特定の事業を行うに当たり、受益と負担の関係を明らかにするために、一般会計とは別に経理する会計です。

令和3年度の決算は、下表のとおりです。

(単位：千円)

区分	歳入額	歳出額	形式収支額	繰越財源額	実質収支額
介護保険会計	25,025,643	23,761,126	1,264,517	-	1,264,517
国民健康保険会計	23,458,624	21,824,103	1,634,521	-	1,634,521
後期高齢者医療会計	3,620,374	3,613,543	6,831	-	6,831
公設地方卸売市場事業会計	1,547,979	898,412	649,567	17,500	632,067
農業集落排水事業会計	761,078	726,706	34,372	-	34,372
駐車場事業会計	654,696	637,072	17,624	98	17,526
東前第二土地区画整理事業会計	226,087	131,612	94,475	62,000	32,475
公共用地先行取得事業会計	198,789	198,789	-	-	-
介護サービス事業会計	59,840	43,388	16,452	-	16,452
母子父子寡婦福祉資金会計	19,478	1,068	18,410	-	18,410
計	55,572,588	51,835,819	3,736,769	79,598	3,657,171

(2) 公有財産の状況

区 分	現 在 高
公 共 施 設 敷 地	707 万 6,048 m ²
宅 地	5 万 1,625 m ²
田 畑 , 山 林 , 原 野 等	33 万 2,691 m ²
建 物	97 万 5,651 m ²
立 木	2,909 m ³
物 権	11 万 4,994 m ²
無 体 財 産 権	8 件
有 価 証 券	4,141 万円
出 資 に よ る 権 利	8 億 6,538 万 4 千円
基 金	85 億 5,470 万 3 千円
積 立 基 金	59 億 8,470 万 3 千円
運 用 基 金	25 億 7,000 万円

(3) 市債の現在高

(単位：千円)

区分	現在高
一般会計	139,201,009
特別会計	6,486,198
総額	145,687,207

2 令和4年度上半期（令和4年4月1日～令和4年9月30日）の財政状況

(1) 各会計の予算の執行状況

ア 一般会計

当初予算は1,244億7,200万円ですが、その後、53億6,301万2千円の増額補正を行い、これに令和3年度から繰り越された119億7,003万円を加えた9月30日現在の予算額は、1,418億504万2千円となっています。

(歳入) (単位：千円)

区分	予算額	収入済額	収入率(%)
市税	42,045,000	25,230,609	60.0
個人市民税	16,726,311	7,963,775	47.6
法人市民税	4,336,312	2,286,114	52.7
固定資産税	16,425,108	11,792,952	71.8
国庫支出金	33,831,095	7,003,126	20.7
市債	22,314,500	-	-
地方交付税	11,317,000	6,878,896	60.8
県支出金	9,827,207	678,375	6.9
地方消費税交付金	6,554,000	3,725,591	56.8
諸収入	3,218,634	982,615	30.5
その他	12,697,606	9,998,307	78.7
計	141,805,042	54,497,519	38.4

※市税の内訳は主なもの

(歳出) (単位：千円)

区分	予算額	支出済額	支出率(%)
民生費	53,231,709	19,185,029	36.0
土木費	22,112,112	7,134,955	32.3
総務費	19,011,841	9,419,138	49.5
教育費	14,740,866	4,848,056	32.9
衛生費	11,842,493	3,416,247	28.8
公債費	10,824,881	5,110,473	47.2
その他	10,041,140	3,985,054	39.7
計	141,805,042	53,098,952	37.4

イ 特別会計

当初予算額は、539億7,580万円ですが、その後、1億9,960万5千円の増額補正を行い、これに公設地方卸売市場事業会計、駐車場事業会計、東前第二土地区画整理事業会計で令和3年度から繰り越された2億9,600万円を加えた9月30日現在の予算額は、544億7,140万5千円となっています。

(単位：千円)

区分	予算額	収入済額	収入率(%)	支出済額	支出率(%)
介護保険会計	24,945,605	11,233,616	45.0	10,157,338	40.7
国民健康保険会計	21,743,000	10,513,155	48.4	8,001,165	36.8
後期高齢者医療会計	4,167,000	1,391,472	33.4	1,293,591	31.0
公設地方卸売市場事業会計	1,048,500	940,097	89.7	261,701	25.0
駐車場事業会計	928,500	45,164	4.9	40,137	4.3
農業集落排水事業会計	796,000	98,902	12.4	332,060	41.7
公共用地先行取得事業会計	450,700	-	-	104,356	23.2
東前第二土地区画整理事業会計	322,000	94,845	29.5	54,024	16.8
介護サービス事業会計	58,100	40,765	70.2	24,547	42.2
母子父子寡婦福祉資金会計	12,000	22,626	188.6	319	2.7
計	54,471,405	24,380,642	44.8	20,269,238	37.2

(2) 公有財産の状況 (9月30日現在)

区 分	現 在 高
公 共 施 設 敷 地	707万7,864㎡
宅 地	5万795㎡
田畑, 山林, 原野等	33万1,400㎡
建 物	97万5,823㎡
立 木	2,909㎥
物 権	11万4,994㎡
無 体 財 産 権	9件
有 価 証 券	4,141万円
出 資 に よ る 権 利	8億6,538万4千円
基 金	85億6,771万6千円
積 立 基 金	59億9,771万6千円
運 用 基 金	25億7,000万円

(3) 市債の現在高 (9月30日現在)

(単位：千円)

区分	現在高
一般会計	134,302,255
特別会計	6,169,289
農業集落排水事業	4,221,658
公共用地先行取得事業	616,482
駐車場事業	532,500
公設地方卸売市場事業	524,826
東前第二土地区画整理事業	273,823

(4) 一時借入金の現在高 (9月30日現在)

なし