


合併浄化槽補助金制度提出工事写真例 (歩行者荷重仕様)



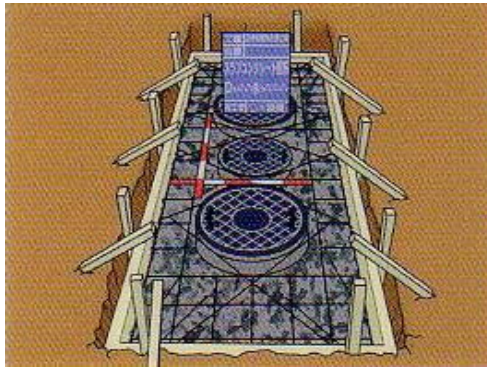
埋め戻し完了、つき固め




基礎コンクリート 出来形検測
L = , W =



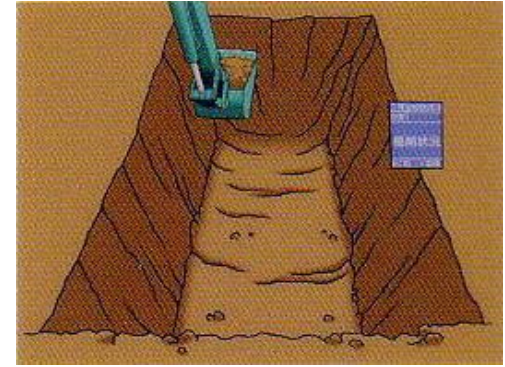
着工前 浄化槽設備士監督



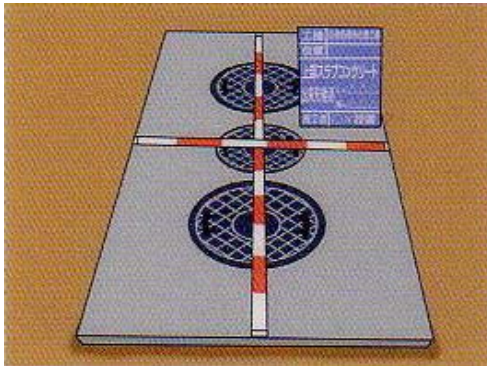
上部スラブコンクリート 型枠、配筋
鉄筋 D = , φ =



基礎コンクリート 厚み確認
H =




掘削状況



上部スラブコンクリート 出来形検測
L = , W =



浄化槽本体




床掘完了
L = , W = , H =



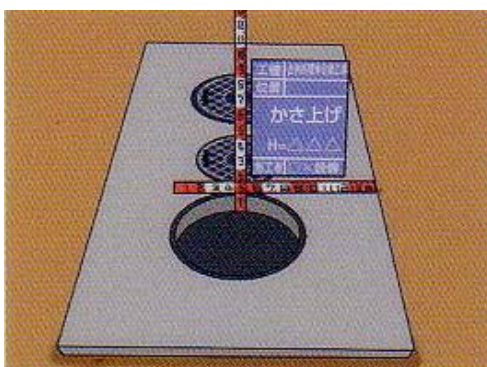
上部スラブコンクリート 厚み確認
H =




本体据付、水平確認




碎石地業



かさ上げ高確認(300Hまで)
H =



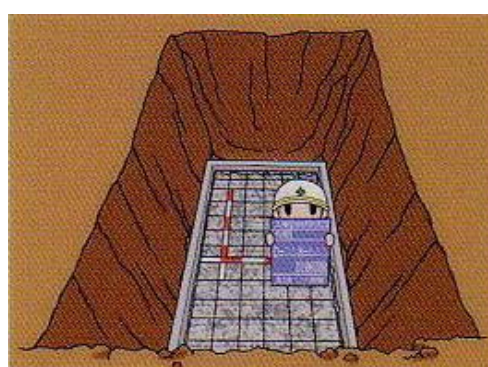
水張状況




基礎碎石 厚み確認



工事完了



埋め戻し、水じめ



基礎コンクリート 型枠、配筋状況
鉄筋 D = , φ =