2026（令和8）年
定点把握対象疾患定点当たり報告数【週別発生状況】

2025年第15週より急性呼吸器感染症(ARI)サーベイランスが開始されました。

※「過去5年間の平均＋2SD(SD：標準偏差)」は、流行の目安を示す指標の一つであり、この値を超えると過去5年間と比較してかなり多い値であることを示します。
※COVID-19に関しては、過去2年間のデータとの比較になります。
※急性呼吸器感染症に関しては、昨年のデータとの比較になります。

急性呼吸器感染症定点

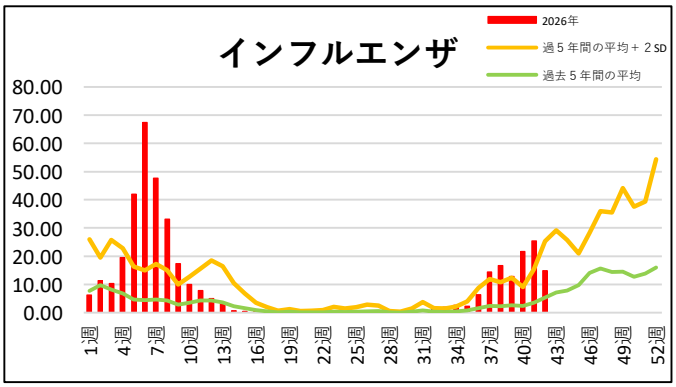

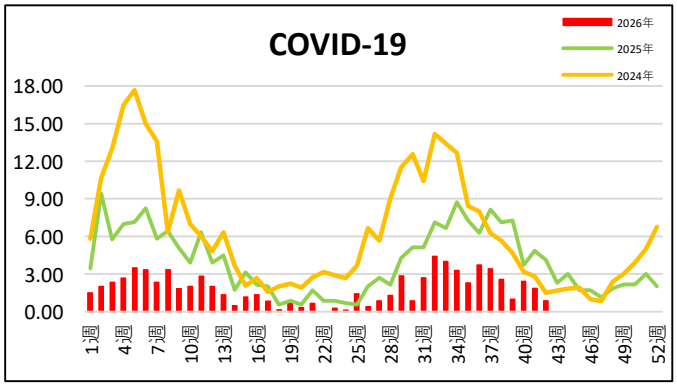

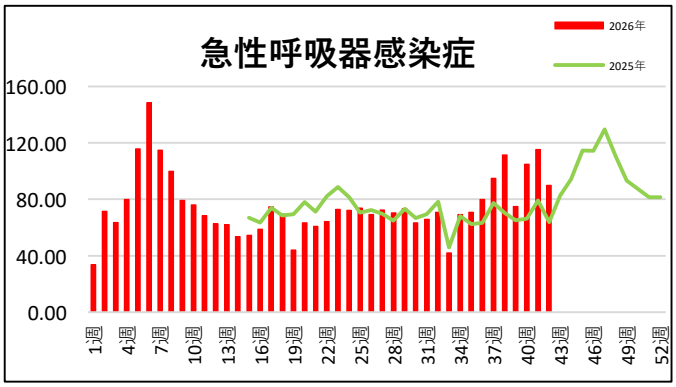

小児科定点

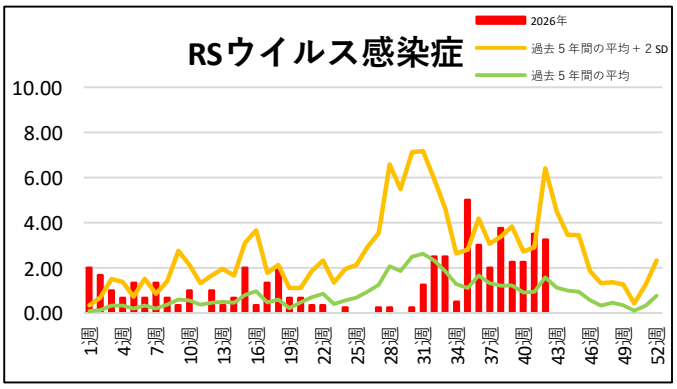

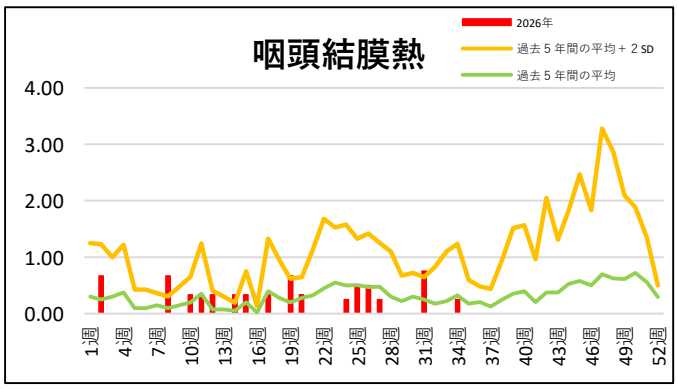

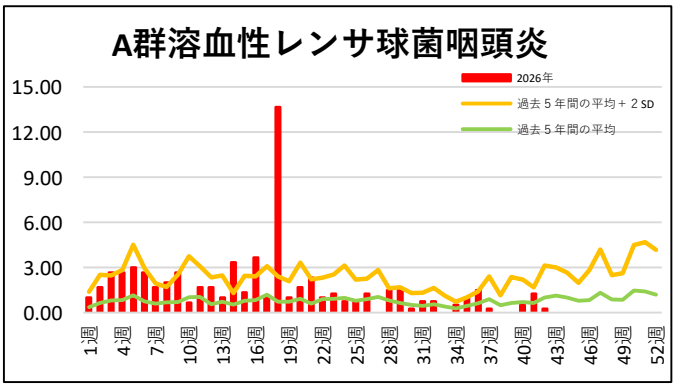
A群溶血性レンサ球菌咽頭炎
2026年
過去５年間の平均＋２SD
過去５年間の平均
15.00
12.00
9.00
6.00
3.00
0.00
1週 4週 7週 10週 13週 16週 19週 22週 25週 28週 31週 34週 37週 40週 43週 46週 49週 52週

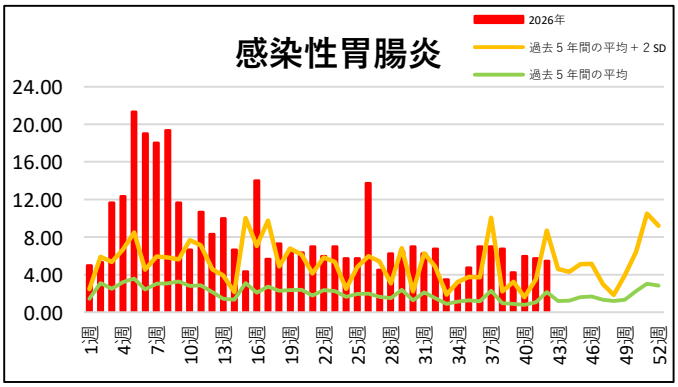
感染性胃腸炎
2026年
過去５年間の平均＋２SD
過去５年間の平均
24.00
20.00
16.00
12.00
8.00
4.00
0.00
1週 4週 7週 10週 13週 16週 19週 22週 25週 28週 31週 34週 37週 40週 43週 46週 49週 52週

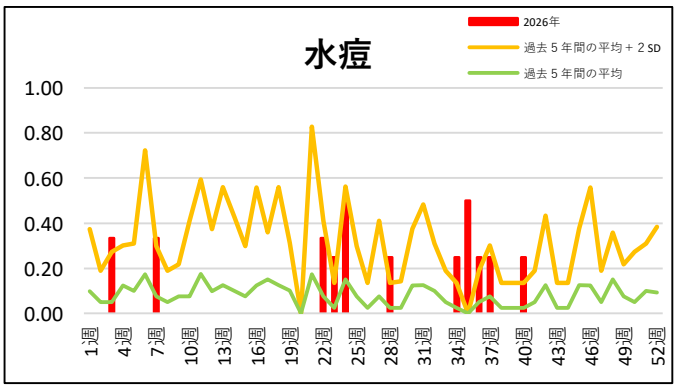
水痘
2026年
過去５年間の平均＋２SD
過去５年間の平均
1.00
0.80
0.60
0.40
0.20
0.00
1週 4週 7週 10週 13週 16週 19週 22週 25週 28週 31週 34週 37週 40週 43週 46週 49週 52週

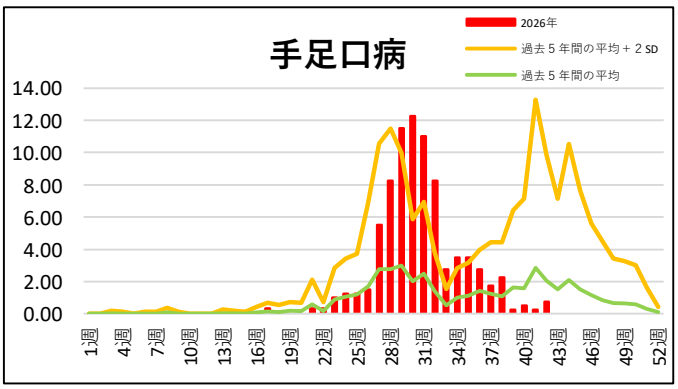
手足口病
2026年
過去５年間の平均＋２SD
過去５年間の平均
14.00
12.00
10.00
8.00
6.00
4.00
2.00
0.00
1週 4週 7週 10週 13週 16週 19週 22週 25週 28週 31週 34週 37週 40週 43週 46週 49週 52週

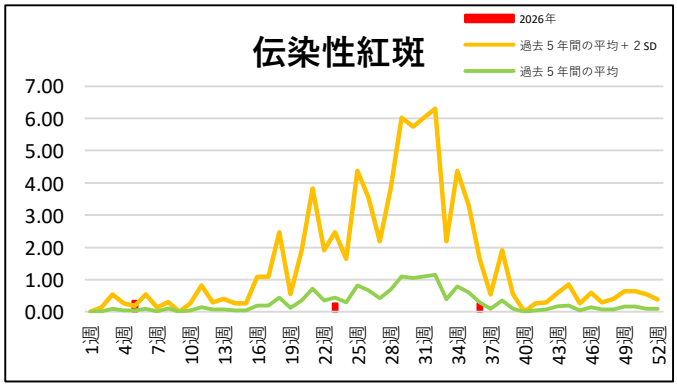
伝染性紅斑
2026年
過去５年間の平均＋２SD
過去５年間の平均
7.00
6.00
5.00
4.00
3.00
2.00
1.00
0.00
1週 4週 7週 10週 13週 16週 19週 22週 25週 28週 31週 34週 37週 40週 43週 46週 49週 52週

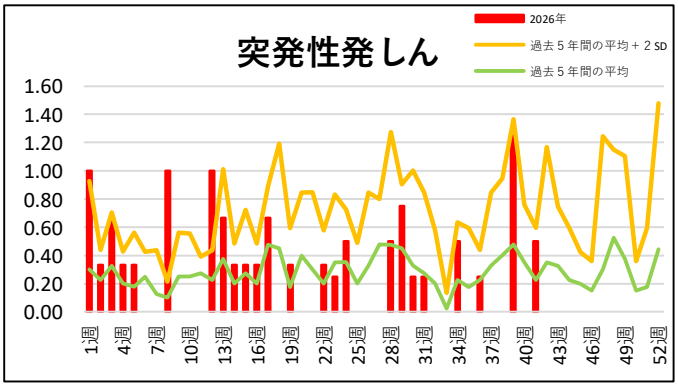
突発性発しん
2026年
過去５年間の平均＋２SD
過去５年間の平均
1.60
1.40
1.20
1.00
0.80
0.60
0.40
0.20
0.00
1週 4週 7週 10週 13週 16週 19週 22週 25週 28週 31週 34週 37週 40週 43週 46週 49週 52週

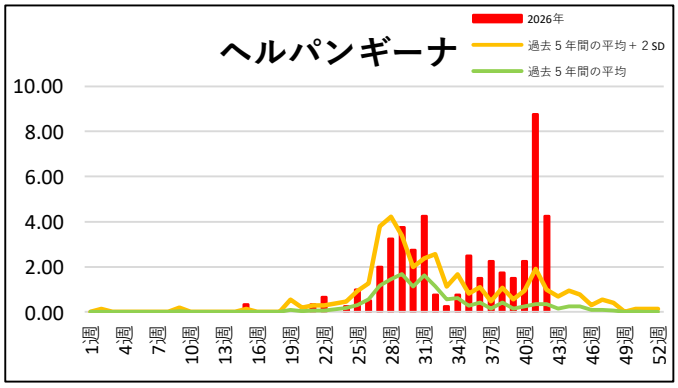
ヘルパンギーナ
2026年
過去５年間の平均＋２SD
過去５年間の平均
10.00
8.00
6.00
4.00
2.00
0.00
1週 4週 7週 10週 13週 16週 19週 22週 25週 28週 31週 34週 37週 40週 43週 46週 49週 52週

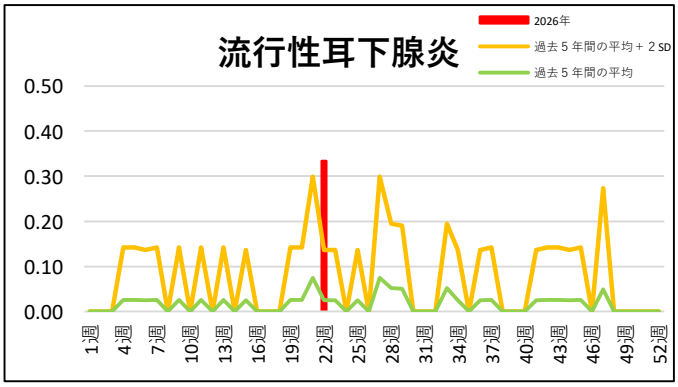
流行性耳下腺炎
2026年
過去５年間の平均＋２SD
過去５年間の平均
0.50
0.40
0.30
0.20
0.10
0.00
1週 4週 7週 10週 13週 16週 19週 22週 25週 28週 31週 34週 37週 40週 43週 46週 49週 52週

眼科定点

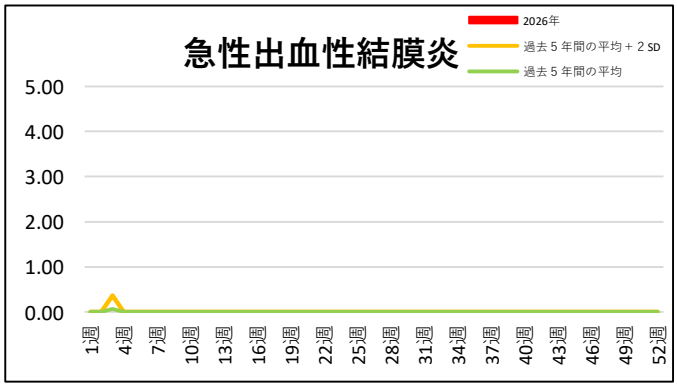
急性出血性結膜炎
2026年
過去５年間の平均＋２SD
過去５年間の平均
5.00
4.00
3.00
2.00
1.00
0.00
1週 4週 7週 10週 13週 16週 19週 22週 25週 28週 31週 34週 37週 40週 43週 46週 49週 52週

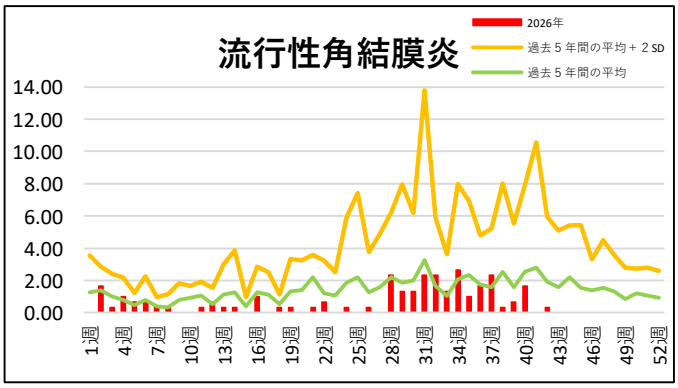
流行性角結膜炎
2026年
過去５年間の平均＋２SD
過去５年間の平均
14.00
12.00
10.00
8.00
6.00
4.00
2.00
0.00
1週 4週 7週 10週 13週 16週 19週 22週 25週 28週 31週 34週 37週 40週 43週 46週 49週 52週