

行政評価調書

事務事業名	水戸市障害者教養文化体育施設水戸サン・アビリティーズの利用状況	評価初年度	平成 30 年度
実施主体	指定管理者（水戸市社会福祉協議会）	担当部署名	障害福祉課
		担当者名	橘 聖子（内線2642）
第6次総合計画上の施策項目		コード	事業の根拠法令等
大項目	笑顔にあふれ快適に暮らせる「みど」づくり	1	種類 1. 法令 2. 条例・規則 3. 要項 4. 計画等 5. 特になし 2
中項目	みんなで支えあい助け合う地域社会の実現	2	
小項目	障害者（児）支援の充実	3	
		名称	水戸市障害者教養文化体育施設条例 水戸市障害者教養文化体育施設条例施行規則

1 事業の概要、目標

①事業の開始時期	S 58 年度	②事業の完了予定の有無（有／無）	無	年度
③事業の概要 ※施設の設置目的や事業概要を掲載すること。 施設の設置目的は、障害者の福祉の増進を図るため、機能回復向上・健康の増進・コミュニケーション及び教養文化等に寄与することである。主な事業内容は、障害者の教養文化活動の支援及び体力の向上の支援、障害者の福祉に係る情報の収集及び提供並びに相談及び助言を行うことである。				
④事業の目的				
ア【対象】誰を（何を）対象に 水戸市に居住する身体障害者手帳、精神障害者保健福祉手帳及び療育手帳を有する者。また、市長が適当と認めるもの。		対象者（平成30年4月1日） 身体障害者手帳所持者8,118人 精神障害者保健福祉手帳所持者2,039人 療育手帳所持者2,226人		
イ【理想像】どのような状態にしたいのか。 障害者が様々な文化やスポーツの体験を通じて生きがいのある生活を送れるよう多様な文化・スポーツ体験の機会を設けるとともに、健康増進を支援する。また、教養を高めるための情報提供を図り、障害者の自主的活動や組織づくりを支援する。				
⑤成果指標（利用者数の増加や稼働率の向上の成果を示す指標）				
成果指標 1				
指標	施設稼働率	説明	施設の最大収容数に対する利用数の割合	
成果指標 2				
指標	利用者アンケート結果	説明	利用者アンケートの再利用の意向の項目において、「是非利用したい」「利用したい」と回答した人の割合	
⑥手段 【手段】どのような手法により実施するのか。 ※利用者を増加させるための手段を記載すること。 障害者との交流を図るため、新たな講座を開設実施する。施設運営調整会議を開催し、施設運営の意見を聴いた。				
⑦必要性 【必要性】どうして必要なのか。 ※利用状況の評価のため、評価を行わない				
⑧有効性 【有効性】どうして有効なのか。 ※利用者を増加させるための手段が有効な理由を記載すること。 日頃から利用者とのコミュニケーションを図り、ご意見箱の設置や使用報告書等で利用者の意見が把握できるよう努めている。また、対象である障害者が利用する施設を中心に広報活動を行うことで、効率的に周知を図っている。				
⑨類似事業 ※評価項目ではないが、参考までに民間における類似施設、市が運営している類似施設を記載すること。 水戸市総合運動公園体育館・市民センター等				
⑩他の主体が実施した場合の効率性についての考察 ※利用状況の評価のため、実施主体は評価しない。				

2 成果指標（事務事業の実績）

指標名	成果指標 1 施設稼働率（％）			成果指標 2 利用者アンケート結果 「是非利用したい」「利用し たい」と回答した人の割合 （％）		
	目標	実績	達成率（％）	目標	実績	達成率（％）
27 年度	65	53	81.5	80	92	115.0
28 年度	65	50	76.9	80	83	103.8
29 年度	65	40	61.5	80	85	106.3
30 年度	65	38	58.5	80	96	120.0
31 年度	65			80		
①目標値の 根拠	課内方針			課内方針		
②数値で表 せない効果	利用者の教養文化活動への意欲向上。					

※目標年度の数値は、必ずしも市の方針として決定したものが記されているわけではありません。

3 行政コストの推移

	①行政コスト（千円）				②単位当たり の行政コスト （①行政コス ト／成果指標 1）
	財源内訳（千円）		支出内訳（千円）		
H 27	国県支出金		旅費		319.6792
決算	市債		報償費		
	その他	69	需用費	343	
	一般財源	15,454	役務費	11	
	使用料	1,420	委託料	16,560	
			使用料・賃借料	29	
			その他		
16,943					
H 28	国県支出金		旅費		349.0400
決算	市債		報償費		
	その他	65	需用費	442	
	一般財源	16,312	役務費	11	
	使用料	1,075	委託料	16,970	
			使用料・賃借料	29	
			その他		
17,452					
H 29	国県支出金		旅費		1,044.2000
決算	市債		報償費		
	その他	66	需用費	711	
	一般財源	40,936	役務費	11	
	使用料	766	委託料	19,214	
			使用料・賃借料	29	
			その他	21,803	
41,768					
H 30	国県支出金		旅費		487.2105
決算	市債		報償費		
	その他	65	需用費	939	
	一般財源	17,750	役務費	11	
	使用料	699	委託料	17,535	
			使用料・賃借料	29	
			その他		
18,514					
R 元	国県支出金		旅費		
予算	市債		報償費		
	その他	66	需用費		
	一般財源	21,189	役務費	13	
	使用料	1,600	委託料	17,500	
			使用料・賃借料	42	
			その他	5,300	
22,855					

③コスト削減の取組 ※できるだけ具体的な取組を記載すること。
 嘱託職員を、週2日のパート勤務とし人件費の削減を実施。
 コストのかからない広報手段として、小規模施設等にチラシを設置している。
 また、水戸市社会福祉協議会内の就労支援施設にチラシ等の印刷を委託することでコストを抑えている。

4 1年目評価

(1) 1次評価 (内部評価) ※各担当課による評価

ア 評価シート

該当する場合は、○を付けること。

必要性		各項目1点とする。ただし、①は無条件で4点とする。	評価調書の確認箇所	理由等所見欄
-	①法令により市が実施することが義務付けられている事業又は市民の生命・財産を守るため、市が実施することが必要不可欠な事業である。		・事業の根拠法令等 ・1-④事業の目的 ・1-⑦必要性	
-	②「①」に該当しないが、法令により実施することを期待されている事業又は条例により実施することとされている事業である。		・事業の根拠法令等 ・1-④事業の目的 ・1-⑦必要性	
-	③対象者の基本的な生活の維持・確保に必要な事業又は行政内部の管理上必要な事業である。		・1-④事業の目的 ・1-⑦必要性	
-	④対象者のニーズが高い事業である。		・1-⑦必要性	
-	⑤民間、NPO等に類似事業はない。		・1-⑨類似事業	
合計			評価結果	-
-	点			
有効性		各項目1点とする。ただし、①は無条件で4点とする。	評価調書の確認箇所	理由等所見欄
	①成果指標の目標値が最大値となっており、かつ、実績が目標値に達している。		・2-成果指標	
○	②市民生活上又は行政内部の管理上有効である。		・1-⑥有効性 ・2-成果指標	対象者の利用数が増加しているほか、利用者アンケートにおいても高評価である。
	③成果指標の実績が目標に達している。		・2-成果指標	
○	④対象者のうち、実際にサービスを受ける者が、特定の者に偏っていない。		・1-⑥手段 ・(別紙1)利用者数の増加に向けた取組	広報みとを用いて広く広報活動を行っている。小規模施設等にチラシを設置している。
○	⑤成果指標の目標を達成するための手段が適切である。		・1-⑥手段 ・(別紙1)利用者数の増加に向けた取組	必要に応じて講座内容の見直しを行っている。広報活動等により対象者の利用回数が増加している。
合計			評価結果	A
3	点			
効率性		各項目1点とする。ただし、①は無条件で4点とする。	評価調書の確認箇所	理由等所見欄
	①効率性向上の余地はない。		・3-①行政コスト	
○	②コスト削減への取組を実施している。		・3-③コスト削減の取組	人件費削減に取り組んでいる。就労支援施設にチラシ等の印刷を委託することでコストを抑えている。
○	③他の主体が実施するよりも効率的である。		・1-⑩他の主体が実施した場合の効率性についての考察	
○	④市の事務事業で類似したものはなく、他の事業と統合することは難しい。		・1-⑨類似事業	
	⑤成果指標の単位当たりの行政コストは前年度より低くなっている。		・3-②単位当たりの行政コスト	
合計			評価結果	A
3	点			

事務事業の評価

イ 評価結果

①今後の方向性	1	⇒ うち「見直しの上で継続」の場合の今後の方針
方向性		
1 現状のまま継続		
2 見直しの上で継続		
	ア	主体を代える（実施主体を代える）
	イ	手段を改善する（実施の手段を代える）
	ウ	効率化を図る（単位当たりのコストを下げる）
	エ	簡素化する（規模を縮小する）
	オ	統合する（類似事業を統合する）
3 休止、廃止		
②課題と解決方法（「見直しの上で継続」及び「休止、廃止」の場合、記入する。）		

(2) 2次評価(外部評価) ※ 行政評価委員会による評価

委員会による意見

今後の方向性	見直しの上で継続（手段を改善する）
<p>評価する点、改善すべき点</p> <p>障害者教養文化体育施設は、障害者の福祉の増進を図るため、機能回復向上・健康の増進・コミュニケーション及び教養文化等に寄与することを目的として設置されており、指定管理者によって管理されている施設である。</p> <p>当該施設は、施設の利用者アンケートにおいて、再利用の意向が増加しており、利用者の評価も良好である。また、施設の提供のみならず、講座開催やクラブ運営を行うなどの工夫もなされているほか、近隣の市町村にない、障害者が優先して利用できる体育施設という強みを生かした運営が行われており、評価できる。</p> <p>一方で、平成24年以降、利用者数が減少傾向にあるため、原因を特定すべきである。</p> <p>また、施設の老朽化が進んでおり、設備(空調、トイレ回り、通信・映像設備等)の更新も必要なことから、利用者のニーズを踏まえ、優先順位を明確にした施設・設備の改修方針を策定すべきである。</p> <p>さらに、広報については、現在、ホームページをリニューアル中であるが、施設の希少性を生かして、市内外に広く広報を行うなどの周知の強化も検討すべきである。</p> <p>このようなことから、更なる改善を進めていく必要があるため、1次評価の「現状のまま継続」ではなく、「見直しの上で継続(手段を改善する)」とする。</p>	

(3) 3次評価(総合評価) ※ 行政改革推進本部による評価

今後の方向性	見直しの上で継続（手段を改善する）
<p>障害者教養文化体育施設は、指定管理者((社福)水戸市社会福祉協議会)によって管理されている施設である。</p> <p>当該施設は、施設の利用者アンケートにおいて、再利用の意向が増加しており、利用者の評価も良好である。また、施設の提供のみならず、講座開催やクラブ運営を行うなどの工夫もなされているほか、近隣の市町村にない、障害者が優先して利用できる体育施設という強みを生かした運営が行われている。</p> <p>しかし、行政評価委員会からの意見にあるとおり、平成24年以降、利用者数が減少傾向にあるため、原因を特定する必要がある。</p> <p>また、施設の老朽化が進んでおり、設備(空調、トイレ回り、通信・映像設備等)の更新も必要なことから、利用者のニーズを踏まえ、優先順位を明確にした施設・設備の改修方針を策定する必要がある。</p> <p>さらに、広報については、今年度、ホームページをリニューアルしたところであるが、施設の希少性を生かした広報を行うなどの周知の強化も検討する必要がある。</p> <p>このようなことから、「見直しの上で継続(手段を改善する)」とする。</p>	

5 1年目改善目標（1年目評価の方向性が「見直しの上で継続」又は「休止、廃止」の場合に記入する。）

改善目標 （又は休止、廃止の方向性）	減少傾向である利用者数について、原因の検証を行う。また、施設の老朽化については、利用者のニーズを踏まえた改修方針を策定する。広報活動については、ホームページのリニューアルにとどまらず、さらなる広報活動の強化に努める。
-----------------------	--------------------------------------------------------------------------------------------------------------

6 2年目評価（進行管理）

(1) 1次評価（内部評価）

<p>○見直しの状況など事務事業の現況</p> <p>利用者数減少の一因として、3km以内に所在する類似施設の総合運動公園体育館が、空調設備等の大規模改修を行い平成29年4月に再開していることが考えられる。また、利用者アンケートから駐車場が狭い、予約システムがなく一般の人は予約しにくい等があげられていることから、他の要因についても検証中である。改修方針については、優先順位を付けた改修を実施する計画を令和2年度の予算要求に向けて策定中である。広報の強化として、昨年度ホームページをリニューアルした反響があり、問合せや予約が増え今年度は昨年度に比べ利用者数が微増傾向にある。さらに施設パンフレットをリニューアルし、障害のある方の利用につなげるため計画相談事業所約30箇所を設置するほか、地域内での目的外利用につながるよう近隣の公共施設にも設置する。</p>

(2) 2次評価（外部評価）

○特記事項（行政評価委員会からの指摘事項など）

(3) 3次評価（総合評価）

○特記事項（行政改革推進本部からの指示事項など）

7 2年目改善目標（2年目評価で見直しを指摘された場合に記入）

改善目標 （又は休止、廃止の方向性）	
-----------------------	--

8 3年目評価(進行管理)

(1) 1次評価(内部評価)

○見直しの状況など事務事業の現況

(2) 2次評価(外部評価)

○特記事項(行政評価委員会からの指摘事項など)

(3) 3次評価(総合評価)

○特記事項(行政改革推進本部からの指示事項など)

9 3年目改善目標(3年目評価で見直しを指摘された場合に記入)

改善目標 (又は休止, 廃止の方向性)	
------------------------	--

別紙1

(公の施設の利用状況総括シート)

施設名称	水戸市障害者教養文化体育施設水戸サン・アビリティーズ		
管理体制	指定管理者制度	管理者名	水戸市社会福祉協議会
職員配置	プロパー1人、臨時職員3人		
事業内容・行事等	<p>事業内容</p> <p>(1) 障害者の教養文化活動の支援及び体力の向上の指導に関すること。</p> <p>(2) 障害者の福祉に係る情報の収集及び提供並びに相談及び助言に関すること。</p> <p>(3) 施設の利用に関すること。</p> <p>自主事業</p> <p>ふれあい講座(6月から翌年3月)・クラブ(通年)</p> <p>障害者の健康増進、教養文化活動の体験及び健常者との交流を図ることを目的として開催する。</p> <p>(1) エアロビクス講座 月1回</p> <p>(2) スポーツ吹矢講座 月1回(平成29年度まで)</p> <p>(3) バドミントンクラブ 月1回(平成28年度まで)</p> <p>(4) 卓球クラブ 週1回(平成28年度まで)</p> <p>(5) 囲碁・将棋クラブ 月2回(平成28年度まで)</p> <p>(6) 親子ストレッチ体操 月2回(平成30年度から)</p>		
利用者数の増加に向けた取組	<ul style="list-style-type: none"> ・利用者の意見・要望を整理し、文書や職員の指示・命令により情報の共有化を行う ・施設や職員への要望・苦情に関しては、意見箱を設置 ・利用者本位のサービス提供を中心とした組織の発展を目的に、職員に対して研修を実施 ・新しい講座を開講し、障害者との交流を図る ・広報みとによる広報活動(毎年5月15日号) ・小規模施設等にチラシの設置をしている。 		
他施設・民間等との連携状況	小規模の通所施設、障害者団体やサークル等との連携		
施設詳細①	名称	体育室	<p>利用料金</p> <p>午前9時から正午まで 2,500円</p> <p>午後1時から午後5時まで 3,700円</p> <p>午後6時から午後9時まで 5,000円</p> <p>午前9時から午後9時まで 11,200円</p> <p>※半面の場合は上記の半額</p> <p>障害者を含む利用は無料</p>
	概要・設備	675㎡ バスケット、バレーボール、バドミントン等 卓球台7台	
		目的外利用の有無	有
施設詳細②	名称	研修室	<p>利用料金</p> <p>午前9時から正午まで 1,250円</p> <p>午後1時から午後5時まで 1,850円</p> <p>午後6時から午後9時まで 2,500円</p> <p>午前9時から午後9時まで 5,600円</p> <p>※障害者を含む利用は無料</p>
	概要・設備	76㎡ 卓球台2台、長テーブル20本 パイプ椅子60脚、ホワイトボード1台	
		目的外利用の有無	有
施設詳細③	名称	音楽室	<p>利用料金</p> <p>午前9時から正午まで 600円</p> <p>午後1時から午後5時まで 750円</p> <p>午後6時から午後9時まで 1,250円</p> <p>午前9時から午後9時まで 2,600円</p> <p>※障害者を含む利用は無料</p>
	概要・設備	42㎡ カラオケ ピアノ1台、椅子20脚	
		目的外利用の有無	有
施設詳細④	名称	教養文化室(和室)	<p>利用料金</p> <p>午前9時から正午まで 850円</p> <p>午後1時から午後5時まで 1,000円</p> <p>午後6時から午後9時まで 1,500円</p> <p>午前9時から午後9時まで 3,350円</p> <p>※障害者を含む利用は無料</p>
	概要・設備	54㎡ 畳 24帖 座卓 20本	
		目的外利用の有無	有
施設詳細⑤	名称	多目的室	<p>利用料金</p> <p>午前9時から正午まで 600円</p> <p>午後1時から午後5時まで 750円</p> <p>午後6時から午後9時まで 1,250円</p> <p>午前9時から午後9時まで 2,600円</p> <p>※障害者を含む利用は無料</p>
	概要・設備	71㎡ 卓球台2台 移動式ホワイトボード1台	
		目的外利用の有無	有

施設詳細⑥	名称	図書室	利用料金	なし	
	概要・設備	50㎡ テーブル4台、パイプ椅子30脚		目的外利用の有無	無
	施設詳細⑦	名称	エアロビクス	利用料金	なし
概要・設備	6月から翌年3月実施 定員30名程度 体育室	目的外利用の有無	無		
施設詳細⑧	名称	スポーツ吹矢	利用料金	なし	
	概要・設備	6月から翌年3月実施 定員20名程度 体育室		目的外利用の有無	無
	施設詳細⑨	名称	バドミントン	利用料金	なし
概要・設備		通年実施 定員20名程度 体育室	目的外利用の有無		無
施設詳細⑩		名称	卓球	利用料金	なし
	概要・設備	通年実施 定員60～100名程度 体育室	目的外利用の有無		無
	施設詳細⑪	名称	囲碁・将棋	利用料金	なし
概要・設備		通年実施 定員20名程度 和室	目的外利用の有無		無
施設詳細⑫		名称	親子ストレッチ体操	利用料金	なし
	概要・設備	6月から翌年3月実施 定員15名程度 研修室	目的外利用の有無		無

※ 他、施設のレイアウト図、周辺地図、年間行事スケジュール、詳細な料金表等について添付してください。

※ 施設詳細欄が不足する場合は、適宜、欄やシートを追加してください。

施設名	水戸市障害者教養文化体育施設水戸サン		最大収容数・定員等の考え方	
施設詳細①	体育室		開所日数×3区分(料金の時間帯区分)×2面(半面ごと)＝最大収容数・定員等 ※施設詳細⑦以降の講座等には計算から除く	

年月	開所日数 a	利用日数 b	利用率(日) c=b/a	最大収容数 又は定員等 d	利用数		利用率		利用料金		利用者 単価 k=i/e	備考 (大幅な増減等の理由)
					うち目的外 e	うち目的外 f	g=e/d	h=f/d	i	j		
H28.4	24	22	91.67%	135	107	37	79.26%	27.41%	61,800	61,800	578	
H28.5	23	21	91.30%	122	89	34	72.95%	27.87%	53,650	53,650	603	
H28.6	26	26	100.00%	142	117	50	82.39%	35.21%	60,500	60,500	517	
H28.7	26	25	96.15%	139	108	46	77.70%	33.09%	59,900	59,900	555	
H28.8	25	25	100.00%	137	97	28	70.80%	20.44%	36,150	36,150	373	
H28.9	24	23	95.83%	130	99	37	76.15%	28.46%	53,050	53,050	536	
H28.10	25	23	92.00%	133	100	39	75.19%	29.32%	54,900	54,900	549	
H28.11	24	24	100.00%	130	114	33	87.69%	25.38%	46,800	46,800	411	
H28.12	23	23	100.00%	130	95	25	73.08%	19.23%	31,150	31,150	328	
H29.1	23	23	100.00%	126	99	26	78.57%	20.63%	36,150	36,150	365	
H29.2	23	23	100.00%	125	93	29	74.40%	23.20%	32,400	32,400	348	
H29.3	26	26	100.00%	142	105	27	73.94%	19.01%	36,150	36,150	344	
H29.4	292	284	97.26%	1,591	1,223	411	76.87%	25.83%	562,600	562,600	460	
H29.5	25	24	96.00%	140	102	17	72.86%	12.14%	29,350	29,350	288	
H29.6	23	23	100.00%	130	88	14	67.69%	10.77%	25,000	25,000	284	
H29.7	26	26	100.00%	145	105	21	72.41%	14.48%	37,450	37,450	357	
H29.8	25	25	100.00%	137	97	30	70.80%	21.90%	50,500	50,500	521	
H29.9	26	25	96.15%	145	88	21	60.69%	14.48%	36,800	36,800	418	
H29.10	24	23	95.83%	133	86	14	64.66%	10.53%	25,600	25,600	298	
H29.11	25	23	92.00%	137	87	16	63.50%	11.68%	25,000	25,000	287	
H29.12	24	23	95.83%	133	91	17	68.42%	12.78%	32,500	32,500	357	
H30.1	23	21	91.30%	127	78	15	61.42%	11.81%	25,000	25,000	321	
H30.2	23	23	100.00%	129	82	11	63.57%	8.53%	11,250	11,250	137	
H30.3	25	23	92.00%	145	93	19	64.14%	13.10%	37,500	37,500	403	
H29.計	292	282	96.58%	1,628	1,079	212	66.28%	13.02%	364,700	364,700	338	
H30.4	24	23	95.83%	136	91	19	66.91%	13.97%	36,200	36,200	398	
H30.5	24	24	100.00%	136	90	14	66.18%	10.29%	26,200	26,200	291	
H30.6	26	26	100.00%	146	89	13	60.96%	8.90%	23,750	23,750	267	
H30.7	25	25	100.00%	140	84	15	60.00%	10.71%	29,300	29,300	349	
H30.8	26	26	100.00%	146	63	9	43.15%	6.16%	18,750	18,750	298	
H30.9	24	23	95.83%	134	89	11	66.42%	8.21%	22,500	22,500	253	
H30.10	25	23	92.00%	140	90	13	64.29%	9.29%	22,500	22,500	250	
H30.11	24	24	100.00%	134	92	15	68.66%	11.19%	27,450	27,450	298	
H30.12	23	23	100.00%	130	74	16	56.92%	12.31%	27,500	27,500	372	
H31.1	23	21	91.30%	128	77	13	60.16%	10.16%	23,750	23,750	308	
H31.2	23	23	100.00%	128	74	18	57.81%	14.06%	28,750	28,750	389	
H31.3	26	25	96.15%	144	94	21	65.28%	14.58%	42,450	42,450	452	
H30.計	293	286	97.61%	1,642	1,007	177	61.33%	10.78%	329,100	329,100	327	平成29年度より毎週2～3回利用していた空手団体及び中学校バスケット部の利用がなくなったため目的外的利用者が大きく減少している。

別紙2
(公)施設の利用状況詳細シート)

施設名		最大収容数・定員等の考え方										
施設詳細②		水戸市障害者教養文化体育施設水戸サン 研修室										
年月	開所 日数	利用 日数	利用率 (日)	最大収容数 又は定員等	利用数		利用率		利用料金		利用者 単価	備考 (大幅な増減等の理由)
					うち 目的外	うち 目的外	g=e/d	h=f/d	i	j		
H28.4	24	21	87.50%	71	32	4	45.07%	5.63%	3,700	3,700	116	
H28.5	23	17	73.91%	64	23	3	35.94%	4.69%	4,350	4,350	189	
H28.6	26	18	69.23%	74	22	2	29.73%	2.70%	1,850	1,850	84	
H28.7	26	18	69.23%	73	33	1	45.21%	1.37%	1,850	1,850	56	
H28.8	14	11	78.57%	40	18	0	45.00%	0.00%	0	0	-	雨漏りの修繕工事
H28.9			#DIV/0!				#DIV/0!	#DIV/0!			#DIV/0!	雨漏りの修繕工事
H28.10	25	1	4.00%	70	4	4	5.71%	5.71%	0	0	-	
H28.11	24	2	8.33%	68	4	0	5.88%	0.00%	0	0	-	
H28.12	23	8	34.78%	65	8	4	12.31%	6.15%	8,750	8,750	1,094	
H29.1	23	5	21.74%	65	5	1	7.69%	1.54%	0	0	-	
H29.2	23	8	34.78%	65	8	1	12.31%	1.54%	1,250	1,250	156	
H29.3	26	14	53.85%	74	16	2	21.62%	2.70%	1,850	1,850	116	
H29.4	257	123	47.86%	729	173	22	23.73%	3.02%	23,600	23,600	136	
H29.5	25	14	56.00%	70	14	0	20.00%	0.00%	0	0	-	
H29.6	23	12	52.17%	65	14	1	21.54%	1.54%	2,500	2,500	179	
H29.7	26	17	65.38%	74	28	2	37.84%	2.70%	0	0	-	
H29.8	25	13	52.00%	70	18	0	25.71%	0.00%	0	0	-	
H29.9	26	16	61.54%	74	28	0	37.84%	0.00%	0	0	-	
H29.10	24	15	62.50%	68	20	2	29.41%	2.94%	4,350	4,350	218	
H29.11	25	11	44.00%	70	16	1	22.86%	1.43%	0	0	-	
H29.12	24	14	58.33%	68	23	3	33.82%	4.41%	4,350	4,350	189	
H30.1	23	9	39.13%	65	13	1	20.00%	1.54%	0	0	-	
H30.2	23	11	47.83%	65	16	1	24.62%	1.54%	0	0	-	
H30.3	23	10	43.48%	66	14	1	21.21%	1.52%	0	0	-	
H29.計	292	157	53.77%	829	225	17	27.14%	2.05%	2,500	2,500	119	
H30.4	24	14	58.33%	68	21	1	30.88%	1.47%	13,700	13,700	61	
H30.5	24	14	58.33%	68	21	1	30.88%	1.47%	1,850	1,850	88	
H30.6	26	16	61.54%	73	21	1	28.77%	1.37%	2,500	2,500	119	
H30.7	25	13	52.00%	70	19	1	27.14%	1.43%	0	0	-	
H30.8	26	14	53.85%	73	23	1	31.51%	1.37%	1,850	1,850	97	
H30.9	24	16	66.67%	67	24	1	35.82%	1.49%	0	0	-	
H30.10	25	17	68.00%	70	31	0	44.29%	0.00%	2,500	2,500	104	
H30.11	24	12	50.00%	67	19	0	28.36%	0.00%	0	0	-	
H30.12	23	16	69.57%	65	27	1	41.54%	1.54%	1,850	1,850	69	
H31.1	23	15	65.22%	64	23	0	35.94%	0.00%	0	0	-	
H31.2	23	17	73.91%	64	26	0	40.63%	0.00%	0	0	-	
H31.3	26	19	73.08%	72	28	2	38.89%	2.78%	3,750	3,750	134	
H30.計	293	183	62.46%	821	283	9	34.47%	1.10%	14,300	14,300	51	

開所日数 × 3区分(料金の時間帯区分) = 最大収容数・定員等
※施設詳細⑦以降の講座等に使用する分は計算から除く

別紙2
(公の施設の利用状況詳細シート)

年月	施設名		最大収容数・定員等の考え方										利用者単価 k=i/e (大幅な増減等の理由)
	開所 日数	利用 日数	利用率 (日)	最大収容数 又は定員等	利用数		利用率		利用料金		利用者 単価		
					うち 目的外	f	h=f/d	h=f/d	i	j			
	a	b	c=b/a	d	e	f	g=e/d	h=f/d	i	j	k=i/e		
H28.4	24	14	58.33%	71	20	20	28.17%	28.17%	12,450	12,450	623		
H28.5	23	16	69.57%	64	19	19	29.69%	29.69%	15,750	15,750	829		
H28.6	26	16	61.54%	74	17	16	22.97%	21.62%	11,750	11,750	691		
H28.7	26	16	61.54%	73	17	16	23.29%	21.92%	12,050	12,050	709		
H28.8	25	13	52.00%	71	15	14	21.13%	19.72%	10,750	10,750	717		
H28.9	24	13	54.17%	68	13	12	19.12%	17.65%	11,550	11,550	888		
H28.10	25	15	60.00%	70	22	21	31.43%	30.00%	13,050	13,050	593		
H28.11	24	12	50.00%	68	14	14	20.59%	20.59%	11,250	11,250	804		
H28.12	23	11	47.83%	65	13	12	20.00%	18.46%	9,700	9,700	746		
H29.1	23	14	60.87%	65	16	13	24.62%	20.00%	9,000	9,000	563		
H29.2	23	12	52.17%	65	14	13	21.54%	20.00%	10,800	10,800	771		
H29.3	26	13	50.00%	74	15	14	20.27%	18.92%	10,900	10,900	727		
H29計	292	165	56.51%	828	195	184	23.55%	22.22%	139,000	139,000	713		
H29.4	25	11	44.00%	70	15	14	21.43%	20.00%	10,750	10,750	717		
H29.5	23	10	43.48%	65	11	10	16.92%	15.38%	6,900	6,900	627		
H29.6	26	11	42.31%	74	12	11	16.22%	14.86%	7,350	7,350	613		
H29.7	25	12	48.00%	67	13	12	19.40%	17.91%	8,600	8,600	662		
H29.8	26	11	42.31%	74	11	10	14.86%	13.51%	6,900	6,900	627		
H29.9	24	10	41.67%	68	11	10	16.18%	14.71%	6,900	6,900	627		
H29.10	25	13	52.00%	70	13	13	18.57%	18.57%	10,300	10,300	792		
H29.11	24	11	45.83%	68	12	11	17.65%	16.18%	8,050	8,050	671		
H29.12	23	9	39.13%	65	10	9	15.38%	13.85%	7,300	7,300	730		
H30.1	23	5	21.74%	65	7	6	10.77%	9.23%	4,050	4,050	579		
H30.2	23	7	30.43%	66	8	7	12.12%	10.61%	4,800	4,800	600		
H30.3	25	7	28.00%	74	7	6	9.46%	8.11%	4,200	4,200	600		
H29計	292	117	40.07%	826	130	119	15.74%	14.41%	86,100	86,100	662		
H30.4	24	6	25.00%	68	7	6	10.29%	8.82%	4,200	4,200	600		
H30.5	24	6	25.00%	68	6	5	8.82%	7.35%	3,300	3,300	550		
H30.6	26	9	34.62%	74	9	8	12.16%	10.81%	5,550	5,550	617		
H30.7	25	11	44.00%	71	13	12	18.31%	16.90%	8,400	8,400	646		
H30.8	26	13	50.00%	74	15	14	20.27%	18.92%	9,150	9,150	610		
H30.9	24	10	41.67%	68	12	11	17.65%	16.18%	7,650	7,650	638		
H30.10	25	9	36.00%	71	10	10	14.08%	14.08%	7,400	7,400	740		
H30.11	24	10	41.67%	68	11	10	16.18%	14.71%	7,400	7,400	673		
H30.12	23	6	26.09%	66	6	5	9.09%	7.58%	3,450	3,450	575		
H31.1	23	10	43.48%	65	10	9	15.38%	13.85%	6,150	6,150	615		
H31.2	23	10	43.48%	65	11	10	16.92%	15.38%	7,050	7,050	641		
H31.3	26	9	34.62%	73	9	8	12.33%	10.96%	5,400	5,400	600		
H30計	293	109	37.20%	831	119	108	14.32%	13.00%	75,100	75,100	631		

開所日数×3区分(料金の時間帯区分)=最大収容数・定員等
※施設詳細⑦以降の講座等に使用する分は計算から除く

別紙2
(公の施設の利用状況詳細シート)

施設名		水戸市障害者教養文化体育施設水戸サン										最大収容数・定員等の考え方		開所日数×3区分(料金の時間帯区分)＝最大収容数・定員等 ※施設詳細⑥以降の講座等に使用する分は計算から除く					
施設詳細④		教養文化室(和室)										最大収容数 又は定員等		利用料金		利用者 単価		備考 (大幅な増減等の理由)	
年月	開所 日数 a	利用 日数 b	利用率 (日) c=b/a	最大収容数 又は定員等 d	利用数		利用率		利用料金		利用者 単価 k=l/e								
					うち 目的外 e	f	g=e/d	h=f/d	i	j									
H28.4	24	16	66.67%	69	23	12	33.33%	17.39%	11,900	11,900	517								
H28.5	23	17	73.91%	62	23	12	37.10%	19.35%	12,550	12,550	546								
H28.6	26	18	69.23%	71	23	13	32.39%	18.31%	12,400	12,400	539								
H28.7	26	21	80.77%	71	31	15	43.66%	21.13%	14,250	14,250	460								
H28.8	25	16	64.00%	69	22	11	31.88%	15.94%	11,200	11,200	509								
H28.9	24	16	66.67%	66	21	10	31.82%	15.15%	10,550	10,550	502								
H28.10	25	18	72.00%	68	24	15	35.29%	22.06%	11,400	11,400	475								
H28.11	24	18	75.00%	66	27	15	40.91%	22.73%	13,950	13,950	517								
H28.12	23	17	73.91%	63	21	12	33.33%	19.05%	11,900	11,900	567								
H29.1	23	15	65.22%	63	21	12	33.33%	19.05%	11,400	11,400	543								
H29.2	23	16	69.57%	63	22	15	34.92%	23.81%	14,900	14,900	677								
H29.3	26	18	69.23%	72	22	12	30.56%	16.67%	12,350	12,350	561								
H28計	292	206	70.55%	803	280	154	34.87%	19.18%	148,750	148,750	531								
H29.4	25	17	68.00%	70	19	7	27.14%	10.00%	10,400	10,400	547								
H29.5	23	16	69.57%	65	19	11	29.23%	16.92%	11,400	11,400	600								
H29.6	26	15	57.69%	74	23	11	31.08%	14.86%	10,550	10,550	459								
H29.7	25	14	56.00%	70	22	11	31.43%	15.71%	8,700	8,700	395								
H29.8	26	13	50.00%	74	19	9	25.68%	12.16%	8,700	8,700	458								
H29.9	24	15	62.50%	68	22	11	32.35%	16.18%	9,400	9,400	427								
H29.10	25	12	48.00%	70	19	10	27.14%	14.29%	9,550	9,550	503								
H29.11	24	12	50.00%	68	19	10	27.94%	14.71%	9,550	9,550	503								
H29.12	23	11	47.83%	65	17	10	26.15%	15.38%	8,550	8,550	503								
H30.1	23	14	60.87%	65	20	11	30.77%	16.92%	10,250	10,250	513								
H30.2	23	11	47.83%	66	18	9	27.27%	13.64%	8,550	8,550	475								
H30.3	25	13	52.00%	74	19	10	25.68%	13.51%	8,550	8,550	450								
H29計	292	163	55.82%	829	236	120	28.47%	14.48%	114,150	114,150	484								
H30.4	24	11	45.83%	68	11	9	16.18%	13.24%	8,550	8,550	777								
H30.5	24	12	50.00%	68	13	11	19.12%	16.18%	10,400	10,400	800								
H30.6	26	10	38.46%	74	11	10	14.86%	13.51%	8,550	8,550	777								
H30.7	25	13	52.00%	71	17	10	23.94%	14.08%	9,400	9,400	553								
H30.8	26	12	46.15%	74	16	8	21.62%	10.81%	7,700	7,700	481								
H30.9	24	11	45.83%	68	14	9	20.59%	13.24%	8,400	8,400	600								
H30.10	25	11	44.00%	71	14	6	19.72%	8.45%	5,700	5,700	407								
H30.11	24	11	45.83%	68	15	9	22.06%	13.24%	7,400	7,400	493								
H30.12	23	10	43.48%	66	14	8	21.21%	12.12%	7,400	7,400	529								
H31.1	23	12	52.17%	65	15	8	23.08%	12.31%	7,400	7,400	493								
H31.2	23	9	39.13%	65	14	10	21.54%	15.38%	9,100	9,100	650								
H31.3	26	14	53.85%	73	18	9	24.66%	12.33%	9,100	9,100	506								
H30計	293	136	46.42%	831	172	107	20.70%	12.88%	99,100	99,100	576								

別紙2
(公の施設の利用状況詳細シート)

年月	施設名		最大収容数・定員等の考え方										利用者単価 k=i/e	備考 (大幅な増減等の理由)
	開所 日数	利用 日数	利用率 (日)	最大収容数 又は定員等	利用数		利用率		利用料金		利用者 単価			
					うち目的外	うち目的外	g=e/d	h=f/d	i	j				
	a	b	c=b/a	d	e	f	g=e/d	h=f/d	i	j	k=i/e			
H28.4	24	23	95.83%	71	39	30	54.93%	42.25%	20,750	20,750	532			
H28.5	23	21	91.30%	64	34	26	53.13%	40.63%	18,650	18,650	549			
H28.6	26	23	88.46%	74	35	27	47.30%	36.49%	21,250	21,250	607			
H28.7	26	24	92.31%	73	39	31	53.42%	42.47%	25,300	25,300	649			
H28.8	25	18	72.00%	71	39	21	54.93%	29.58%	13,600	13,600	349			
H28.9	24	24	100.00%	68	53	27	77.94%	39.71%	18,050	18,050	341			
H28.10	25	24	96.00%	70	54	20	77.14%	28.57%	14,400	14,400	267			
H28.11	24	24	100.00%	68	53	27	77.94%	39.71%	18,050	18,050	341			
H28.12	23	23	100.00%	65	43	25	66.15%	38.46%	16,500	16,500	384			
H29.1	23	19	82.61%	65	36	15	55.38%	23.08%	8,550	8,550	238			
H29.2	23	17	73.91%	65	34	18	52.31%	27.69%	10,650	10,650	313			
H29.3	26	25	96.15%	74	46	23	62.16%	31.08%	16,150	16,150	351			
H29計	292	265	90.75%	828	505	290	60.99%	35.02%	201,900	201,900	400			
H29.4	25	19	76.00%	70	27	18	38.57%	25.71%	10,800	10,800	400			
H29.5	23	19	82.61%	65	29	21	44.62%	32.31%	17,550	17,550	605			
H29.6	26	17	65.38%	74	35	25	47.30%	33.78%	16,800	16,800	480			
H29.7	25	23	92.00%	70	30	24	42.86%	34.29%	17,700	17,700	590			
H29.8	26	19	73.08%	74	28	26	37.84%	35.14%	18,150	18,150	648			
H29.9	24	18	75.00%	68	26	22	38.24%	32.35%	16,500	16,500	635			
H29.10	25	19	76.00%	70	29	22	41.43%	31.43%	16,500	16,500	589			
H29.11	24	19	79.17%	68	27	23	39.71%	33.82%	17,750	17,750	657			
H29.12	23	19	82.61%	65	26	22	40.00%	33.85%	15,600	15,600	600			
H30.1	23	14	60.87%	65	19	17	29.23%	26.15%	12,600	12,600	663			
H30.2	23	16	69.57%	66	24	18	36.36%	27.27%	14,550	14,550	606			
H30.3	25	17	68.00%	74	22	19	29.73%	25.68%	13,600	13,600	618			
H29計	292	219	75.00%	829	322	257	38.84%	31.00%	188,100	188,100	584			
H30.4	24	18	75.00%	68	25	23	36.76%	33.82%	18,750	18,750	750			
H30.5	24	18	75.00%	68	22	19	32.35%	27.94%	13,600	13,600	618			
H30.6	26	16	61.54%	74	20	19	27.03%	25.68%	14,250	14,250	713			
H30.7	25	17	68.00%	71	23	21	32.39%	29.58%	15,750	15,750	685			
H30.8	26	18	69.23%	74	25	17	33.78%	22.97%	12,900	12,900	516			
H30.9	24	18	75.00%	68	25	18	36.76%	26.47%	14,450	14,450	578			
H30.10	25	20	80.00%	71	30	18	42.25%	25.35%	13,500	13,500	450			
H30.11	24	19	79.17%	68	28	24	41.18%	35.29%	17,700	17,700	632			
H30.12	23	17	73.91%	66	27	22	40.91%	33.33%	16,050	16,050	594			
H31.1	23	17	73.91%	65	24	20	36.92%	30.77%	14,850	14,850	619			
H31.2	23	13	56.52%	65	19	19	29.23%	29.23%	14,250	14,250	750			
H31.3	26	17	65.38%	73	31	22	42.47%	30.14%	15,750	15,750	508			
H30計	293	208	70.99%	831	299	242	35.98%	29.12%	181,800	181,800	608			

開所日数×3区分(料金の時間帯区分)=最大収容数・定員等
※施設詳細⑦以降の講座等に使用する分は計算から除く

別紙2
(公の施設の利用状況詳細シート)

施設名		水戸市障害者教養文化体育施設水戸サンの考え方				最大収容数・定員等の考え方				利用者数の集計等なし			
施設詳細⑥		図書室											
年月	開所 日数	利用 日数	利用率 (日)	最大収容数 又は定員等	利用者数		利用率		利用料金		利用者 単価	備考 (大幅な増減等の理由)	
					うち目的外	f	g=e/d	h=f/d	うち目的外	i			j
H28.4			#DIV/0!		e	f	#DIV/0!	#DIV/0!			#DIV/0!		
H28.5			#DIV/0!				#DIV/0!	#DIV/0!			#DIV/0!		
H28.6			#DIV/0!				#DIV/0!	#DIV/0!			#DIV/0!		
H28.7			#DIV/0!				#DIV/0!	#DIV/0!			#DIV/0!		
H28.8			#DIV/0!				#DIV/0!	#DIV/0!			#DIV/0!		
H28.9			#DIV/0!				#DIV/0!	#DIV/0!			#DIV/0!		
H28.10			#DIV/0!				#DIV/0!	#DIV/0!			#DIV/0!		
H28.11			#DIV/0!				#DIV/0!	#DIV/0!			#DIV/0!		
H28.12			#DIV/0!				#DIV/0!	#DIV/0!			#DIV/0!		
H29.1			#DIV/0!				#DIV/0!	#DIV/0!			#DIV/0!		
H29.2			#DIV/0!				#DIV/0!	#DIV/0!			#DIV/0!		
H29.3			#DIV/0!				#DIV/0!	#DIV/0!			#DIV/0!		
H28計	0	0	#DIV/0!	0	0	0	#DIV/0!	#DIV/0!	-	0	#DIV/0!		
H29.4			#DIV/0!				#DIV/0!	#DIV/0!			#DIV/0!		
H29.5			#DIV/0!				#DIV/0!	#DIV/0!			#DIV/0!		
H29.6			#DIV/0!				#DIV/0!	#DIV/0!			#DIV/0!		
H29.7			#DIV/0!				#DIV/0!	#DIV/0!			#DIV/0!		
H29.8			#DIV/0!				#DIV/0!	#DIV/0!			#DIV/0!		
H29.9			#DIV/0!				#DIV/0!	#DIV/0!			#DIV/0!		
H29.10			#DIV/0!				#DIV/0!	#DIV/0!			#DIV/0!		
H29.11			#DIV/0!				#DIV/0!	#DIV/0!			#DIV/0!		
H29.12			#DIV/0!				#DIV/0!	#DIV/0!			#DIV/0!		
H30.1			#DIV/0!				#DIV/0!	#DIV/0!			#DIV/0!		
H30.2			#DIV/0!				#DIV/0!	#DIV/0!			#DIV/0!		
H30.3			#DIV/0!				#DIV/0!	#DIV/0!			#DIV/0!		
H29計	0	0	#DIV/0!	0	0	0	#DIV/0!	#DIV/0!	-	0	#DIV/0!		
H30.4			#DIV/0!				#DIV/0!	#DIV/0!			#DIV/0!		
H30.5			#DIV/0!				#DIV/0!	#DIV/0!			#DIV/0!		
H30.6			#DIV/0!				#DIV/0!	#DIV/0!			#DIV/0!		
H30.7			#DIV/0!				#DIV/0!	#DIV/0!			#DIV/0!		
H30.8			#DIV/0!				#DIV/0!	#DIV/0!			#DIV/0!		
H30.9			#DIV/0!				#DIV/0!	#DIV/0!			#DIV/0!		
H30.10			#DIV/0!				#DIV/0!	#DIV/0!			#DIV/0!		
H30.11			#DIV/0!				#DIV/0!	#DIV/0!			#DIV/0!		
H30.12			#DIV/0!				#DIV/0!	#DIV/0!			#DIV/0!		
H31.1			#DIV/0!				#DIV/0!	#DIV/0!			#DIV/0!		
H31.2			#DIV/0!				#DIV/0!	#DIV/0!			#DIV/0!		
H31.3			#DIV/0!				#DIV/0!	#DIV/0!			#DIV/0!		
H30計	0	0	#DIV/0!	0	0	0	#DIV/0!	#DIV/0!	-	0	#DIV/0!		

別紙2
(公)の施設の利用状況詳細シート)

施設名		水戸市障害者教養文化体育施設水戸サンエアロビクス										最大収容数・定員等の考え方		開所日数×定員(人)	
施設詳細⑦															
年月	開所日数	利用日数	利用率(日)	最大収容数又は定員等	利用数		利用率		利用料金		利用者単価	備考 (大幅な増減等の理由)			
					e	f	g=e/d	h=f/d	i	j			k=i/e		
H28.4			#DIV/0!				#DIV/0!	#DIV/0!			#DIV/0!	実施なし			
H28.5			#DIV/0!				#DIV/0!	#DIV/0!			#DIV/0!	実施なし			
H28.6	1	1	100.00%	30	35	0	116.67%	0.00%			-				
H28.7	1	1	100.00%	30	21	0	70.00%	0.00%			-				
H28.8	1	1	100.00%	30	25	0	83.33%	0.00%			-				
H28.9	1	1	100.00%	30	27	0	90.00%	0.00%			-				
H28.10	1	1	100.00%	30	20	0	66.67%	0.00%			-				
H28.11	1	1	100.00%	30	15	0	50.00%	0.00%			-				
H28.12	1	1	100.00%	30	19	0	63.33%	0.00%			-				
H29.1	1	1	100.00%	30	31	0	103.33%	0.00%			-				
H29.2	1	1	100.00%	30	29	0	96.67%	0.00%			-				
H29.3	1	1	100.00%	30	21	0	70.00%	0.00%			-				
H28計	10	10	100.00%	300	243	0	81.00%	0.00%			0				
H29.4			#DIV/0!				#DIV/0!	#DIV/0!			#DIV/0!	実施なし			
H29.5			#DIV/0!				#DIV/0!	#DIV/0!			#DIV/0!	実施なし			
H29.6	1	1	100.00%	50	33	0	66.00%	0.00%			-				
H29.7	1	1	100.00%	50	27	0	54.00%	0.00%			-				
H29.8	1	1	100.00%	50	34	0	68.00%	0.00%			-				
H29.9	1	1	100.00%	50	27	0	54.00%	0.00%			-				
H29.10	1	1	100.00%	50	24	0	48.00%	0.00%			-				
H29.11	1	1	100.00%	50	17	0	34.00%	0.00%			-				
H29.12	1	1	100.00%	50	14	0	28.00%	0.00%			-				
H30.1	1	1	100.00%	50	17	0	34.00%	0.00%			-				
H30.2	1	1	100.00%	50	27	0	54.00%	0.00%			-				
H30.3	1	1	100.00%	50	18	0	36.00%	0.00%			-				
H29計	10	10	100.00%	500	238	0	47.60%	0.00%			0				
H30.4			#DIV/0!				#DIV/0!	#DIV/0!			#DIV/0!	実施なし			
H30.5			#DIV/0!				#DIV/0!	#DIV/0!			#DIV/0!	実施なし			
H30.6	1	1	100.00%	50	22	11	44.00%	22.00%			-				
H30.7	1	1	100.00%	50	19	10	38.00%	20.00%			-				
H30.8	1	1	100.00%	50	22	12	44.00%	24.00%			-				
H30.9	1	1	100.00%	50	22	12	44.00%	24.00%			-				
H30.10	1	1	100.00%	50	12	7	24.00%	14.00%			-				
H30.11	1	1	100.00%	50	23	11	46.00%	22.00%			-				
H30.12	1	1	100.00%	50	23	13	46.00%	26.00%			-				
H31.1	1	1	100.00%	50	18	10	36.00%	20.00%			-				
H31.2	1	1	100.00%	50	18	9	36.00%	18.00%			-				
H31.3	1	1	100.00%	50	14	6	28.00%	12.00%			-				
H30計	10	10	100.00%	500	193	101	38.60%	20.20%			0				

別紙2
（公の施設の利用状況詳細シート）

施設名		水戸市障害者教養文化体育施設水戸サン										最大収容数・定員等 の考え方				開所日数×定員(人)			
施設詳細③		スポーツ吹矢																	
年月	開所 日数	利用 日数	利用率 (日)	最大収容数 又は定員等	利用数		利用率		利用料金		利用者 単価	備考 (大幅な増減等の理由)							
					うち 目的外	うち 目的外	g=e/d	h=f/d	i	j									
a	b	c=b/a	d	e	f	g=e/d	h=f/d	i	j	k=l/e									
H28.4		#DIV/0!					#DIV/0!			#DIV/0!									
H28.5		#DIV/0!					#DIV/0!			#DIV/0!		実施なし							
H28.6	1	100.00%	20	25	0	125.00%	0.00%			-		実施なし							
H28.7	1	100.00%	20	22	0	110.00%	0.00%			-									
H28.8	1	100.00%	20	10	0	50.00%	0.00%			-									
H28.9	1	100.00%	20	25	0	125.00%	0.00%			-									
H28.10	1	100.00%	20	25	0	125.00%	0.00%			-									
H28.11	1	100.00%	20	24	0	120.00%	0.00%			-									
H28.12	1	100.00%	20	21	0	105.00%	0.00%			-									
H29.1	1	100.00%	20	21	0	105.00%	0.00%			-									
H29.2		#DIV/0!				#DIV/0!	#DIV/0!			#DIV/0!									
H29.3	1	100.00%	20	21	0	105.00%	0.00%			-									
H28計	9	100.00%	180	194	0	107.78%	0.00%			-	0								
H29.4		#DIV/0!				#DIV/0!	#DIV/0!			#DIV/0!		実施なし							
H29.5		#DIV/0!				#DIV/0!	#DIV/0!			#DIV/0!		実施なし							
H29.6	1	100.00%	20	17	0	85.00%	0.00%			-									
H29.7	1	100.00%	20	15	0	75.00%	0.00%			-									
H29.8	1	100.00%	20	9	0	45.00%	0.00%			-									
H29.9	1	100.00%	20	16	0	80.00%	0.00%			-									
H29.10	1	100.00%	20	11	0	55.00%	0.00%			-									
H29.11	1	100.00%	20	13	0	65.00%	0.00%			-									
H29.12	1	100.00%	20	12	0	60.00%	0.00%			-									
H30.1	1	100.00%	20	14	0	70.00%	0.00%			-									
H30.2	1	100.00%	20	17	0	85.00%	0.00%			-									
H30.3	1	100.00%	20	12	0	60.00%	0.00%			-									
H29計	10	100.00%	200	136	0	68.00%	0.00%			-	0								
H30.4		#DIV/0!				#DIV/0!	#DIV/0!			#DIV/0!									
H30.5		#DIV/0!				#DIV/0!	#DIV/0!			#DIV/0!									
H30.6		#DIV/0!				#DIV/0!	#DIV/0!			#DIV/0!									
H30.7		#DIV/0!				#DIV/0!	#DIV/0!			#DIV/0!									
H30.8		#DIV/0!				#DIV/0!	#DIV/0!			#DIV/0!									
H30.9		#DIV/0!				#DIV/0!	#DIV/0!			#DIV/0!									
H30.10		#DIV/0!				#DIV/0!	#DIV/0!			#DIV/0!									
H30.11		#DIV/0!				#DIV/0!	#DIV/0!			#DIV/0!									
H30.12		#DIV/0!				#DIV/0!	#DIV/0!			#DIV/0!									
H31.1		#DIV/0!				#DIV/0!	#DIV/0!			#DIV/0!									
H31.2		#DIV/0!				#DIV/0!	#DIV/0!			#DIV/0!									
H31.3		#DIV/0!				#DIV/0!	#DIV/0!			#DIV/0!									
H30計	0	#DIV/0!	0	0	0	#DIV/0!	#DIV/0!			-	0								

別紙2
(公の施設の利用状況詳細シート)

施設名		水戸市障害者教養文化体育施設水戸サンパドメント										最大収容数・定員等の考え方		開所日数×定員(人)		利用者単価	備考 (大幅な増減等の理由)
施設詳細⑨																	
年月	開所日数	利用日数	利用率(日)	最大収容数又は定員等	利用数	利用率	利用料金	うち目的外	利用者単価	うち目的外	うち目的外	うち目的外	うち目的外	うち目的外	うち目的外		
a	b	c=b/a	d	e	f	g=e/d	h=f/d	i	j	k=i/e	l	m	n	o	p	q	r
H28.4	1	1	100.00%	20	12	0	60.00%	0.00%									
H28.5	1	1	100.00%	20	14	0	70.00%	0.00%									
H28.6	1	1	100.00%	20	15	0	75.00%	0.00%									
H28.7	1	1	100.00%	20	13	0	65.00%	0.00%									
H28.8	1	1	100.00%	20	11	0	55.00%	0.00%									
H28.9	1	1	100.00%	20	16	0	80.00%	0.00%									
H28.10	1	1	100.00%	20	11	0	55.00%	0.00%									
H28.11	1	1	100.00%	20	13	0	65.00%	0.00%									
H28.12	1	1	100.00%	20	18	0	90.00%	0.00%									
H29.1			#DIV/0!				#DIV/0!	#DIV/0!									#DIV/0!
H29.2	1	1	100.00%	20	23	0	115.00%	0.00%									
H29.3	1	1	100.00%	20	15	0	75.00%	0.00%									
H28計	11	11	100.00%	220	161	0	73.18%	0.00%									
H29.4			#DIV/0!				#DIV/0!	#DIV/0!									#DIV/0!
H29.5			#DIV/0!				#DIV/0!	#DIV/0!									#DIV/0!
H29.6			#DIV/0!				#DIV/0!	#DIV/0!									#DIV/0!
H29.7			#DIV/0!				#DIV/0!	#DIV/0!									#DIV/0!
H29.8			#DIV/0!				#DIV/0!	#DIV/0!									#DIV/0!
H29.9			#DIV/0!				#DIV/0!	#DIV/0!									#DIV/0!
H29.10			#DIV/0!				#DIV/0!	#DIV/0!									#DIV/0!
H29.11			#DIV/0!				#DIV/0!	#DIV/0!									#DIV/0!
H29.12			#DIV/0!				#DIV/0!	#DIV/0!									#DIV/0!
H30.1			#DIV/0!				#DIV/0!	#DIV/0!									#DIV/0!
H30.2			#DIV/0!				#DIV/0!	#DIV/0!									#DIV/0!
H30.3			#DIV/0!				#DIV/0!	#DIV/0!									#DIV/0!
H29計	0	0	#DIV/0!	0	0	0	#DIV/0!	#DIV/0!									#DIV/0!
H30.4			#DIV/0!				#DIV/0!	#DIV/0!									#DIV/0!
H30.5			#DIV/0!				#DIV/0!	#DIV/0!									#DIV/0!
H30.6			#DIV/0!				#DIV/0!	#DIV/0!									#DIV/0!
H30.7			#DIV/0!				#DIV/0!	#DIV/0!									#DIV/0!
H30.8			#DIV/0!				#DIV/0!	#DIV/0!									#DIV/0!
H30.9			#DIV/0!				#DIV/0!	#DIV/0!									#DIV/0!
H30.10			#DIV/0!				#DIV/0!	#DIV/0!									#DIV/0!
H30.11			#DIV/0!				#DIV/0!	#DIV/0!									#DIV/0!
H30.12			#DIV/0!				#DIV/0!	#DIV/0!									#DIV/0!
H31.1			#DIV/0!				#DIV/0!	#DIV/0!									#DIV/0!
H31.2			#DIV/0!				#DIV/0!	#DIV/0!									#DIV/0!
H31.3			#DIV/0!				#DIV/0!	#DIV/0!									#DIV/0!
H30計	0	0	#DIV/0!	0	0	0	#DIV/0!	#DIV/0!									#DIV/0!

平成29年度以降サークル活動へ移行

別紙2
(公の施設の利用状況詳細シート)

施設名		開所日数 × 定員(人)										
施設詳細⑩		水戸市障害者教養文化体育施設水戸サン卓球					最大収容数・定員等の考え方					
年月	開所日数	利用日数	利用率(日)	最大収容数又は定員等	利用数		利用率		利用料金		利用者単価	備考 (大幅な増減等の理由)
					e	f	g	h	i	j		
H28.4	5	5	100.00%	100	50	0	50.00%	0.00%			-	
H28.5	4	4	100.00%	80	58	0	72.50%	0.00%			-	
H28.6	4	4	100.00%	80	42	0	52.50%	0.00%			-	
H28.7	5	5	100.00%	100	56	0	56.00%	0.00%			-	
H28.8	3	3	100.00%	60	25	0	41.67%	0.00%			-	
H28.9	4	4	100.00%	80	37	0	46.25%	0.00%			-	
H28.10	5	5	100.00%	100	68	0	68.00%	0.00%			-	
H28.11	4	4	100.00%	80	37	0	46.25%	0.00%			-	
H28.12	4	4	100.00%	80	37	0	46.25%	0.00%			-	
H29.1	4	4	100.00%	80	45	0	56.25%	0.00%			-	
H29.2	3	3	100.00%	60	31	0	51.67%	0.00%			-	
H29.3	4	4	100.00%	80	48	0	60.00%	0.00%			-	
H28計	49	49	100.00%	980	534	0	54.49%	0.00%		0	-	平成29年度以降サークル活動へ移行
H29.4			#DIV/0!				#DIV/0!	#DIV/0!			#DIV/0!	
H29.5			#DIV/0!				#DIV/0!	#DIV/0!			#DIV/0!	
H29.6			#DIV/0!				#DIV/0!	#DIV/0!			#DIV/0!	
H29.7			#DIV/0!				#DIV/0!	#DIV/0!			#DIV/0!	
H29.8			#DIV/0!				#DIV/0!	#DIV/0!			#DIV/0!	
H29.9			#DIV/0!				#DIV/0!	#DIV/0!			#DIV/0!	
H29.10			#DIV/0!				#DIV/0!	#DIV/0!			#DIV/0!	
H29.11			#DIV/0!				#DIV/0!	#DIV/0!			#DIV/0!	
H29.12			#DIV/0!				#DIV/0!	#DIV/0!			#DIV/0!	
H30.1			#DIV/0!				#DIV/0!	#DIV/0!			#DIV/0!	
H30.2			#DIV/0!				#DIV/0!	#DIV/0!			#DIV/0!	
H30.3			#DIV/0!				#DIV/0!	#DIV/0!			#DIV/0!	
H29計	0	0	#DIV/0!	0	0	0	#DIV/0!	#DIV/0!		0	-	
H30.4			#DIV/0!				#DIV/0!	#DIV/0!			#DIV/0!	
H30.5			#DIV/0!				#DIV/0!	#DIV/0!			#DIV/0!	
H30.6			#DIV/0!				#DIV/0!	#DIV/0!			#DIV/0!	
H30.7			#DIV/0!				#DIV/0!	#DIV/0!			#DIV/0!	
H30.8			#DIV/0!				#DIV/0!	#DIV/0!			#DIV/0!	
H30.9			#DIV/0!				#DIV/0!	#DIV/0!			#DIV/0!	
H30.10			#DIV/0!				#DIV/0!	#DIV/0!			#DIV/0!	
H30.11			#DIV/0!				#DIV/0!	#DIV/0!			#DIV/0!	
H30.12			#DIV/0!				#DIV/0!	#DIV/0!			#DIV/0!	
H31.1			#DIV/0!				#DIV/0!	#DIV/0!			#DIV/0!	
H31.2			#DIV/0!				#DIV/0!	#DIV/0!			#DIV/0!	
H31.3			#DIV/0!				#DIV/0!	#DIV/0!			#DIV/0!	
H30計	0	0	#DIV/0!	0	0	0	#DIV/0!	#DIV/0!		0	-	

別紙2
(公の施設の利用状況詳細シート)

施設名		水戸市障害者教養文化体育施設水戸サン				最大収容数・定員等 の考え方				開所日数×定員(人)			
施設詳細①		囲碁・将棋											
年月	開所 日数	利用 日数	利用率 (日)	最大収容数 又は定員等	利用数		利用率		利用料金		利用者 単価	備考 (大幅な増減等の理由)	
					うち 目的外	e	f	g=e/d	h=f/d	i			j
H28.4	2	2	100.00%	20	11	0	55.00%	0.00%			-		
H28.5	2	2	100.00%	20	12	0	60.00%	0.00%			-		
H28.6	2	2	100.00%	20	14	0	70.00%	0.00%			-		
H28.7	2	2	100.00%	20	12	0	60.00%	0.00%			-		
H28.8	2	2	100.00%	20	13	0	65.00%	0.00%			-		
H28.9	2	2	100.00%	20	14	0	70.00%	0.00%			-		
H28.10	2	2	100.00%	20	11	0	55.00%	0.00%			-		
H28.11	2	2	100.00%	20	14	0	70.00%	0.00%			-		
H28.12	2	2	100.00%	20	19	0	95.00%	0.00%			-		
H29.1	2	2	100.00%	20	19	0	95.00%	0.00%			-		
H29.2	2	2	100.00%	20	17	0	85.00%	0.00%			-		
H29.3	2	2	100.00%	20	15	0	75.00%	0.00%			-		
H28計	24	24	100.00%	240	171	0	71.25%	0.00%	-	0	-		
H29.4			#DIV/0!				#DIV/0!	#DIV/0!			#DIV/0!	平成29年度以降サークル活動へ移行	
H29.5			#DIV/0!				#DIV/0!	#DIV/0!			#DIV/0!		
H29.6			#DIV/0!				#DIV/0!	#DIV/0!			#DIV/0!		
H29.7			#DIV/0!				#DIV/0!	#DIV/0!			#DIV/0!		
H29.8			#DIV/0!				#DIV/0!	#DIV/0!			#DIV/0!		
H29.9			#DIV/0!				#DIV/0!	#DIV/0!			#DIV/0!		
H29.10			#DIV/0!				#DIV/0!	#DIV/0!			#DIV/0!		
H29.11			#DIV/0!				#DIV/0!	#DIV/0!			#DIV/0!		
H29.12			#DIV/0!				#DIV/0!	#DIV/0!			#DIV/0!		
H30.1			#DIV/0!				#DIV/0!	#DIV/0!			#DIV/0!		
H30.2			#DIV/0!				#DIV/0!	#DIV/0!			#DIV/0!		
H30.3			#DIV/0!				#DIV/0!	#DIV/0!			#DIV/0!		
H29計	0	0	#DIV/0!	0	0	0	#DIV/0!	#DIV/0!	-	0	#DIV/0!		
H30.4			#DIV/0!				#DIV/0!	#DIV/0!			#DIV/0!		
H30.5			#DIV/0!				#DIV/0!	#DIV/0!			#DIV/0!		
H30.6			#DIV/0!				#DIV/0!	#DIV/0!			#DIV/0!		
H30.7			#DIV/0!				#DIV/0!	#DIV/0!			#DIV/0!		
H30.8			#DIV/0!				#DIV/0!	#DIV/0!			#DIV/0!		
H30.9			#DIV/0!				#DIV/0!	#DIV/0!			#DIV/0!		
H30.10			#DIV/0!				#DIV/0!	#DIV/0!			#DIV/0!		
H30.11			#DIV/0!				#DIV/0!	#DIV/0!			#DIV/0!		
H30.12			#DIV/0!				#DIV/0!	#DIV/0!			#DIV/0!		
H31.1			#DIV/0!				#DIV/0!	#DIV/0!			#DIV/0!		
H31.2			#DIV/0!				#DIV/0!	#DIV/0!			#DIV/0!		
H31.3			#DIV/0!				#DIV/0!	#DIV/0!			#DIV/0!		
H30計	0	0	#DIV/0!	0	0	0	#DIV/0!	#DIV/0!	-	0	#DIV/0!		

別紙2
(公の施設の利用状況詳細シート)

年月	開設名 開設詳細⑫	水戸市障害者教養文化体育施設水戸サン 親子ストレッチャ体操		最大収容数・定員等 の考え方		開所日数 × 定員(人)		利用者 単価	備考 (大幅な増減等の理由)			
		開所 日数	利用 日数	利用率 (日)	最大収容数 又は定員等	利用数 うち目的外	利用率 うち目的外			利用料金 うち目的外		
		a	b	c=b/a	d	e	f	g=e/d	h=f/d	i	j	k=l/e
H28.4				#DIV/0!				#DIV/0!	#DIV/0!			#DIV/0!
H28.5				#DIV/0!				#DIV/0!	#DIV/0!			#DIV/0!
H28.6				#DIV/0!				#DIV/0!	#DIV/0!			#DIV/0!
H28.7				#DIV/0!				#DIV/0!	#DIV/0!			#DIV/0!
H28.8				#DIV/0!				#DIV/0!	#DIV/0!			#DIV/0!
H28.9				#DIV/0!				#DIV/0!	#DIV/0!			#DIV/0!
H28.10				#DIV/0!				#DIV/0!	#DIV/0!			#DIV/0!
H28.11				#DIV/0!				#DIV/0!	#DIV/0!			#DIV/0!
H28.12				#DIV/0!				#DIV/0!	#DIV/0!			#DIV/0!
H29.1				#DIV/0!				#DIV/0!	#DIV/0!			#DIV/0!
H29.2				#DIV/0!				#DIV/0!	#DIV/0!			#DIV/0!
H29.3				#DIV/0!				#DIV/0!	#DIV/0!			#DIV/0!
H28計		0	0	#DIV/0!	0	0	0	#DIV/0!	#DIV/0!	-	0	#DIV/0!
H29.4				#DIV/0!				#DIV/0!	#DIV/0!			#DIV/0!
H29.5				#DIV/0!				#DIV/0!	#DIV/0!			#DIV/0!
H29.6				#DIV/0!				#DIV/0!	#DIV/0!			#DIV/0!
H29.7				#DIV/0!				#DIV/0!	#DIV/0!			#DIV/0!
H29.8				#DIV/0!				#DIV/0!	#DIV/0!			#DIV/0!
H29.9				#DIV/0!				#DIV/0!	#DIV/0!			#DIV/0!
H29.10				#DIV/0!				#DIV/0!	#DIV/0!			#DIV/0!
H29.11				#DIV/0!				#DIV/0!	#DIV/0!			#DIV/0!
H29.12				#DIV/0!				#DIV/0!	#DIV/0!			#DIV/0!
H30.1				#DIV/0!				#DIV/0!	#DIV/0!			#DIV/0!
H30.2				#DIV/0!				#DIV/0!	#DIV/0!			#DIV/0!
H30.3				#DIV/0!				#DIV/0!	#DIV/0!			#DIV/0!
H29計		0	0	#DIV/0!	0	0	0	#DIV/0!	#DIV/0!	-	0	#DIV/0!
H30.4				#DIV/0!				#DIV/0!	#DIV/0!			#DIV/0!
H30.5				#DIV/0!				#DIV/0!	#DIV/0!			#DIV/0!
H30.6		1	1	100.00%	15	16	12	106.67%	80.00%			-
H30.7		1	1	100.00%	15	7	5	46.67%	33.33%			-
H30.8		1	1	100.00%	15	8	5	53.33%	33.33%			-
H30.9		1	1	100.00%	15	12	7	80.00%	46.67%			-
H30.10		1	1	100.00%	15	8	6	53.33%	40.00%			-
H30.11		1	1	100.00%	15	9	6	60.00%	40.00%			-
H30.12		1	1	100.00%	15	9	6	60.00%	40.00%			-
H31.1		1	1	100.00%	15	13	8	86.67%	53.33%			-
H31.2		1	1	100.00%	15	9	6	60.00%	40.00%			-
H31.3		1	1	100.00%	15	11	7	73.33%	46.67%			-
H30計		10	10	100.00%	150	102	68	68.00%	45.33%	-	0	-

実施なし
実施なし
平成30年度新規開設

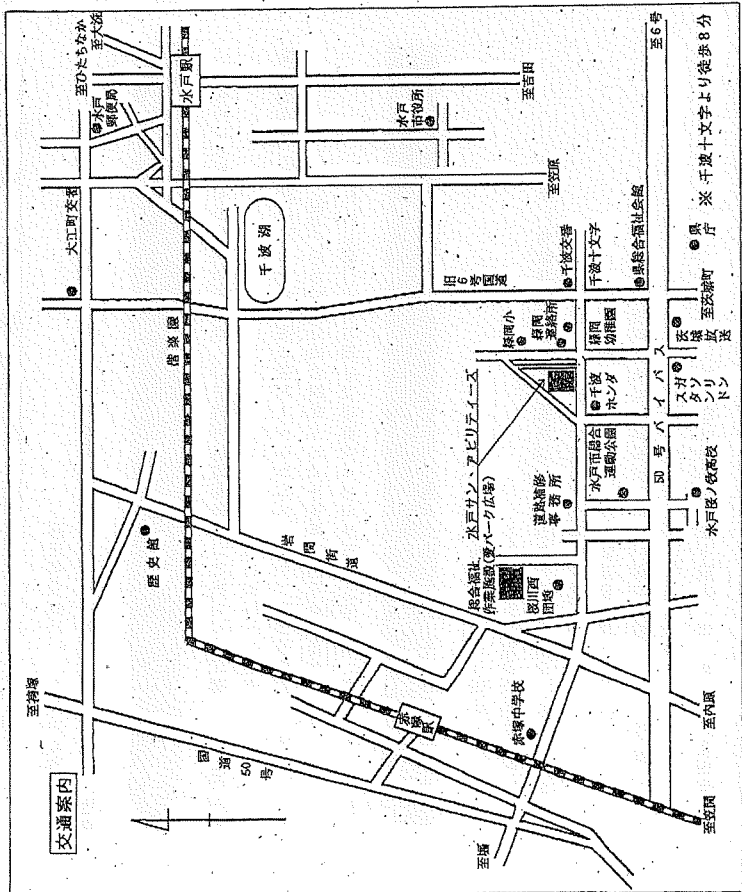
	詳細1	詳細2	詳細3	詳細4	詳細5	平均
H28稼働率	76.87%	23.73%	23.55%	34.87%	60.99%	44.00%
H29稼働率	66.28%	27.14%	15.74%	28.47%	38.84%	35.29%
H30稼働率	61.33%	34.47%	14.32%	12.88%	35.98%	31.79%

	H28			H29			H30		
	最大収容数	利用数	稼働率	最大収容数	利用数	稼働率	最大収容数	利用数	稼働率
詳細1	1591	1223	0.76869893	1628	1079	0.66277641	1642	1007	0.61327649
詳細2	729	173	0.23731139	829	225	0.27141134	821	283	0.34470158
詳細3	828	195	0.23550725	826	130	0.15738499	831	119	0.14320096
詳細4	803	280	0.3486924	829	236	0.28468034	831	172	0.20697954
詳細5	828	505	0.60990338	829	322	0.38841978	831	299	0.35980746
合計	4779	2376	0.49717514	4941	1992	0.40315726	4956	1880	0.37933818
			50%			40%			38%

施設概要

1. 敷地面積 3,301.40㎡
2. 建築面積 1,514.59㎡ (延床面積 1,486.40㎡)
3. 建物構造 鉄筋コンクリート造 (一部鉄骨) 2階建
4. 総工費 263,529,000円
5. 各室面積

専修室	38.56㎡	談話室	32.24㎡
研修室	76.13㎡	体育室	675.30㎡
多目的ホール	71.46㎡	更衣シャワー室 (男・女)	61.77㎡
教養文化室	54.34㎡	便所 (男・女)	31.16㎡
図書室	50.43㎡	障害者便所 (男・女)	10.56㎡
音楽室	42.86㎡	線画室	52.92㎡
湯沸室	13.72㎡	器具庫	41.01㎡
水廻り	39.50㎡	その他	194.34㎡




水戸サン・アビリティーズ

水戸市障害者教養文化体育施設

ご案内

この施設は、勤労身体障害者のために建設されたもので、障害者の雇用の安定と福祉の増進を図るため、機能回復向上・健康の増進・コミュニケーション及び教養文化等に寄与することを目的として、特に障害者の方が利用しやすいように配慮された近代機能を備えた施設です。

体育室は、バレーボール・バスケットボール・テニス・バドミントン・卓球等多種目の競技ができ、盲人卓球台も備えてあり、その他研修室・図書室・音楽室等幅広い教養文化施設があります。

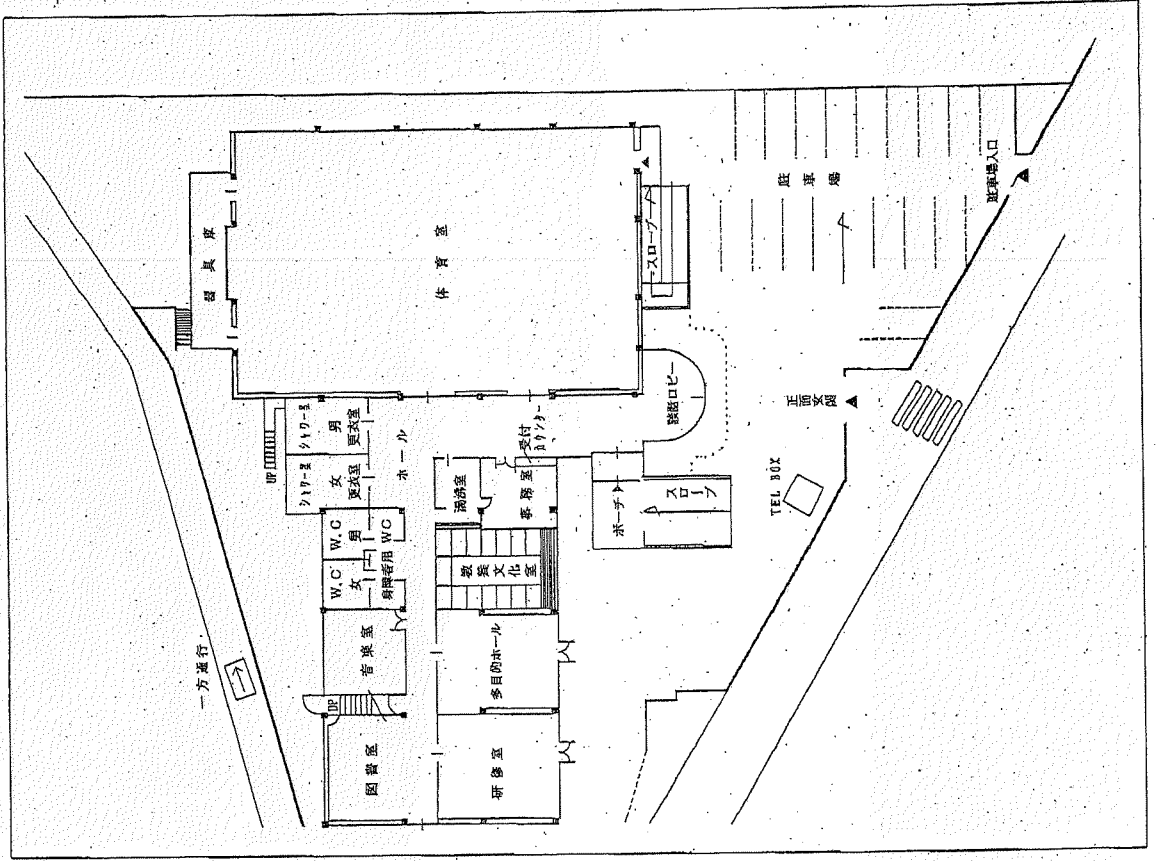


社会福祉法人 水戸市社会福祉事業団
 水戸市障害者教養文化体育施設 (水戸サン・アビリティーズ)
 〒310-0913 水戸市見川町2563-705 電話・FAX 029(241)3232

利用者の責任等

- 利用者が建物又は、附属設備を破損もしくは紛失したときは、その損害を賠償していただきます。

施設の案内図



利用案内

- 開館時間 平日 午前9時から午後9時まで
日曜日 午前9時から午後5時まで
- 休館日 1. 毎週月曜日（祝日にあたるときは翌日）
2. 国民の祝日
3. 12月29日～翌年の1月3日まで
- 障害者の方は、申込時、利用時には障害者手帳・療育手帳を御持参下さい。
— 水戸市以外の方も利用できます。 —
● 一般の方も利用することができます。

利用

- 申込み 障害者 利用する3ヵ月前の月の初日から3日前まで
障害者以外の者 利用する1ヵ月前の月の初日から3日前まで。
- 手続 利用申込書（サン・アビリティーズ内にあります。）を提出して利用承認を受けて下さい。
- 利用日 利用のとき受付に利用承認書を提示し、係員の指示にしたがって下さい。

利用

- 障害者 障害者手帳・療育手帳の所持者 無料
- 障害者以外の者 下表の利用料

区分	午前		午後		夜間	
	9時～	正午	1時～	午後5時	午後6時～	午後9時
体育室	2,500円		3,700円		5,000円	
全面	1,250円		1,850円		2,500円	
半面	1,250円		1,850円		2,500円	
研修室	850円		1,000円		1,500円	
教養文化室(和室)	600円		750円		1,250円	
多目的室	600円		750円		1,250円	
音楽室	600円		750円		1,250円	

利用制限

- 次の事項を守らない時は利用の取消をします。
- 他人に迷惑をかけること。
 - 建物・設備等を破損しないこと。
 - 営利の目的に使わないこと。
 - 騒音・騒声・暴力等をしないこと。
 - 風俗・秩序を乱さないこと。
 - 利用承認以外の所に立ち入らないこと。
 - 承認を受けないで物品の展示・印刷物の提示等をしないこと。
 - 所定の場所以外で飲食・喫煙又は火気を使用しないこと。

エアロビクス講座開講

開催日程 毎月1回 第4日曜日(10:00~11:00) <u>※変更有</u>	
令和1年6月23日(日)	令和1年11月24日(日)
令和1年7月28日(日)	令和1年12月22日(日)
令和1年8月25日(日)	令和2年1月26日(日)
令和1年9月22日(日)	令和2年2月23日(日)
令和1年10月20日(日)	令和2年3月22日(日)

会場 水戸サン・アビリティーズ 体育室

参加料 無 料

対象者 障害者・家族・一緒に運動したい方 50名程度

持ち物 体育館用シューズ(上履き)、タオル、バスタオル、飲み物

申込み 直接水戸サン・アビリティーズ または 電話・FAX

029-241-3232 (月曜日・祝日を除く 8:30~17:15)

切り取り線

ふ れ あ い 講 座 申 込 書

講座	エアロビクス		
氏名	年齢	性別 男・女	障害手帳 有・無
住所	電話		

親子ストレッチ体操開講

開催日程 毎月1回 第1日曜日(10:30~11:30) ※変更有

令和1年6月2日(日)	令和1年11月10日(日)
令和1年7月7日(日)	令和1年12月1日(日)
令和1年8月4日(日)	令和2年1月12日(日)
令和1年9月8日(日)	令和2年2月2日(日)
令和1年10月6日(日)	令和2年3月1日(日)

会場 水戸サン・アビリティーズ 研修室

参加料 無料

対象者 障害者・家族・一緒に運動したい方 15名程度

持ち物 ヨガマット、タオル、バスタオル、飲み物

申込み 直接水戸サン・アビリティーズ 又は 電話・FAX

029-241-3232 (月曜日・祝日を除く 8:30~17:15)

切り取り線

ふれあい講座申込書

講座	親子ストレッチ体操			
氏名		年齢	性別 男・女	障害手帳 有・無
氏名		年齢	性別 男・女	障害手帳 有・無
住所	電話			