

花

き

部

### 花き部年別取扱高の推移

単位: 本, 鉢, 点, 円, %

年	切 花				鉢 物				その他				合 計			
	数 量	前年比	金額	前年比	数 量	前年比	金額	前年比	数 量	前年比	金額	前年比	数 量	前年比	金額	前年比
平成 5年	37,335,895	98.0	1,878,058,824	102.2	776,627	113.7	370,193,739	103.3	1,225,077	110.1	89,302,512	102.6	39,337,599	98.6	2,337,555,075	102.4
6年	40,094,376	107.4	1,964,294,541	104.6	723,013	93.1	354,224,004	95.7	1,391,502	113.6	88,607,506	99.2	42,208,891	107.3	2,407,126,051	103.0
7年	39,586,282	98.7	1,912,824,468	97.4	757,331	104.7	369,726,116	104.4	1,417,343	101.9	74,954,494	84.6	41,760,956	98.9	2,357,505,078	97.9
8年	39,761,587	100.4	1,887,128,883	98.7	832,240	109.9	386,155,931	104.4	1,673,725	118.1	84,257,048	112.4	42,267,552	101.2	2,357,541,862	100.0
9年	38,885,855	97.8	1,867,356,039	99.0	836,491	100.5	375,570,476	97.3	1,836,419	109.7	89,777,753	106.6	41,558,765	98.3	2,332,704,268	98.9
10年	37,482,614	96.4	1,927,856,129	103.2	816,040	97.6	351,528,235	93.6	1,965,803	107.0	97,753,131	108.9	40,264,457	96.9	2,377,137,495	101.9
11年	37,425,748	99.8	1,723,226,175	89.4	763,651	93.6	323,709,699	92.1	1,841,105	93.7	97,603,271	99.8	40,030,504	99.4	2,144,539,145	90.2
12年	38,234,718	102.2	1,712,617,825	99.4	802,466	105.1	309,999,137	95.8	2,173,393	118.0	104,193,952	106.8	41,210,577	102.9	2,126,810,914	99.2
13年	37,497,269	98.1	1,670,777,776	97.6	825,371	102.9	325,686,948	105.1	2,392,910	110.1	110,269,502	105.8	40,715,550	98.8	2,106,734,226	99.1
14年	37,763,299	100.7	1,656,692,166	99.2	865,966	104.9	325,133,902	99.8	2,434,560	101.7	108,658,388	98.5	41,063,825	100.9	2,090,484,456	99.2
15年	36,815,309	97.5	1,626,027,089	98.1	919,013	106.1	304,183,437	93.6	2,464,022	101.2	100,153,696	92.2	40,198,344	97.9	2,030,364,222	97.1
16年	36,164,685	98.2	1,620,751,378	99.7	850,837	92.6	302,771,209	99.5	2,214,903	89.9	94,246,736	94.1	39,230,425	97.6	2,017,769,323	99.4
17年	35,719,438	98.8	1,599,129,262	98.7	794,446	93.4	290,956,690	96.1	2,083,846	94.1	92,252,144	97.9	38,597,730	98.4	1,982,338,096	98.2
18年	35,904,739	100.5	1,641,881,568	102.7	858,141	108.0	296,626,370	101.9	2,226,918	106.9	95,380,901	103.4	38,989,798	101.0	2,033,888,839	102.6
19年	32,976,866	91.8	1,648,839,271	100.4	1,031,909	120.2	321,756,511	108.5	1,832,428	82.3	83,824,143	87.9	35,841,203	91.9	2,054,419,925	101.0
20年	32,264,131	97.8	1,490,501,745	90.4	815,917	79.1	284,808,225	88.5	1,944,027	106.1	80,283,956	95.8	35,024,075	97.7	1,855,593,926	90.3
21年	31,375,833	97.3	1,487,412,915	99.8	741,154	90.8	254,802,804	89.5	1,834,153	94.4	73,792,399	91.9	33,951,140	96.9	1,816,008,118	97.9
22年	29,799,834	95.0	1,555,661,426	104.6	664,013	89.6	250,983,615	98.5	1,571,568	85.7	69,797,576	94.6	32,035,415	94.4	1,876,442,617	103.3
23年	26,986,414	90.6	1,326,719,715	85.3	609,191	91.7	229,561,609	91.5	1,482,308	94.3	65,228,335	93.5	29,077,913	90.8	1,621,509,659	86.4
24年	27,514,615	102.0	1,426,044,664	107.5	641,338	105.3	257,060,354	112.0	1,599,717	107.9	71,424,018	109.5	29,755,670	102.3	1,754,529,036	108.2
25年	27,278,113	99.1	1,415,795,981	99.3	611,291	95.3	261,087,987	101.6	1,503,295	94.0	69,818,087	97.8	29,392,699	98.8	1,746,702,055	99.6
26年	26,285,667	96.4	1,386,337,698	97.9	579,429	94.8	247,793,035	94.9	1,524,673	101.4	72,121,388	103.3	28,389,769	96.6	1,706,252,121	97.7
27年	25,576,439	97.3	1,456,698,453	105.1	550,188	95.0	240,111,931	96.9	1,333,233	87.4	64,134,851	88.9	27,459,860	96.7	1,760,945,235	103.2
28年	23,969,778	93.7	1,403,749,561	96.4	530,640	96.4	237,269,920	98.8	1,285,753	96.4	62,868,191	98.0	25,786,171	93.9	1,703,887,672	96.8
29年	23,474,730	97.9	1,295,642,720	92.3	514,816	97.0	229,289,478	96.6	1,160,447	90.3	61,479,463	97.8	25,149,993	97.5	1,586,411,661	93.1
30年	21,887,330	93.2	1,229,768,917	94.9	490,864	95.3	209,688,869	91.5	1,069,620	92.2	57,356,842	93.3	23,447,814	93.2	1,496,814,628	94.4
元年	20,890,128	95.4	1,157,335,769	94.1	442,734	90.2	203,177,486	96.9	1,006,249	94.1	51,982,780	90.6	22,339,111	95.3	1,412,496,035	94.4
2年	19,897,477	95.2	1,086,927,415	93.9	404,112	91.3	204,826,667	100.8	1,001,054	99.5	57,316,096	110.3	21,302,643	95.4	1,349,070,178	95.5
3年	19,181,837	96.4	1,129,112,290	103.9	385,680	95.4	214,893,687	104.9	929,708	92.9	56,790,473	99.1	20,497,225	96.2	1,400,796,450	103.8
4年	17,206,494	89.7	1,167,762,480	103.4	387,430	100.5	216,126,485	100.6	890,748	95.8	55,747,348	98.2	18,484,672	90.2	1,439,636,313	102.8
5年	15,731,698	91.4	1,109,823,340	95.0	329,275	85.0	183,004,021	84.7	729,505	81.9	46,866,515	84.1	16,790,478	90.8	1,339,693,876	93.1
6年	14,842,868	94.4	1,060,948,581	95.6	282,706	85.9	161,481,760	88.2	700,909	96.1	42,338,666	90.3	15,826,483	94.3	1,264,769,007	94.4
7年	13,455,455	90.7	943,623,222	87.0	263,729	93.4	147,506,113	91.3	665,312	94.9	40,546,055	95.7	14,384,496	90.9	1,131,675,390	89.5

# 入 荷 概 況

## 1. 総取扱高と取扱金額

令和7年の総取扱高は、数量14,384千本、金額1,131,675千円で、前年と比較してみると、数量で9.1%の減、金額で10.5%の減であった。

種別では、切花の数量13,455千本、金額943,623千円、鉢物の数量264千鉢、金額147,506千円、その他の数量665千点、金額40,546千円であった。

また、1か月平均では、数量1,199千本、金額94,306千円、1日平均では、数量54千本、金額4,287千円であった。

## 2. 品目別入荷状況

切花の第1位は、大きくの6,261千本で総数の46.6%、第2位はカーネーションの1,728千本で12.9%、第3位は小ぎくの1,406千本で10.5%、第4位はばらの367千本で2.7%、第5位はトルコキキョウの259千本で1.9%の順位であった。

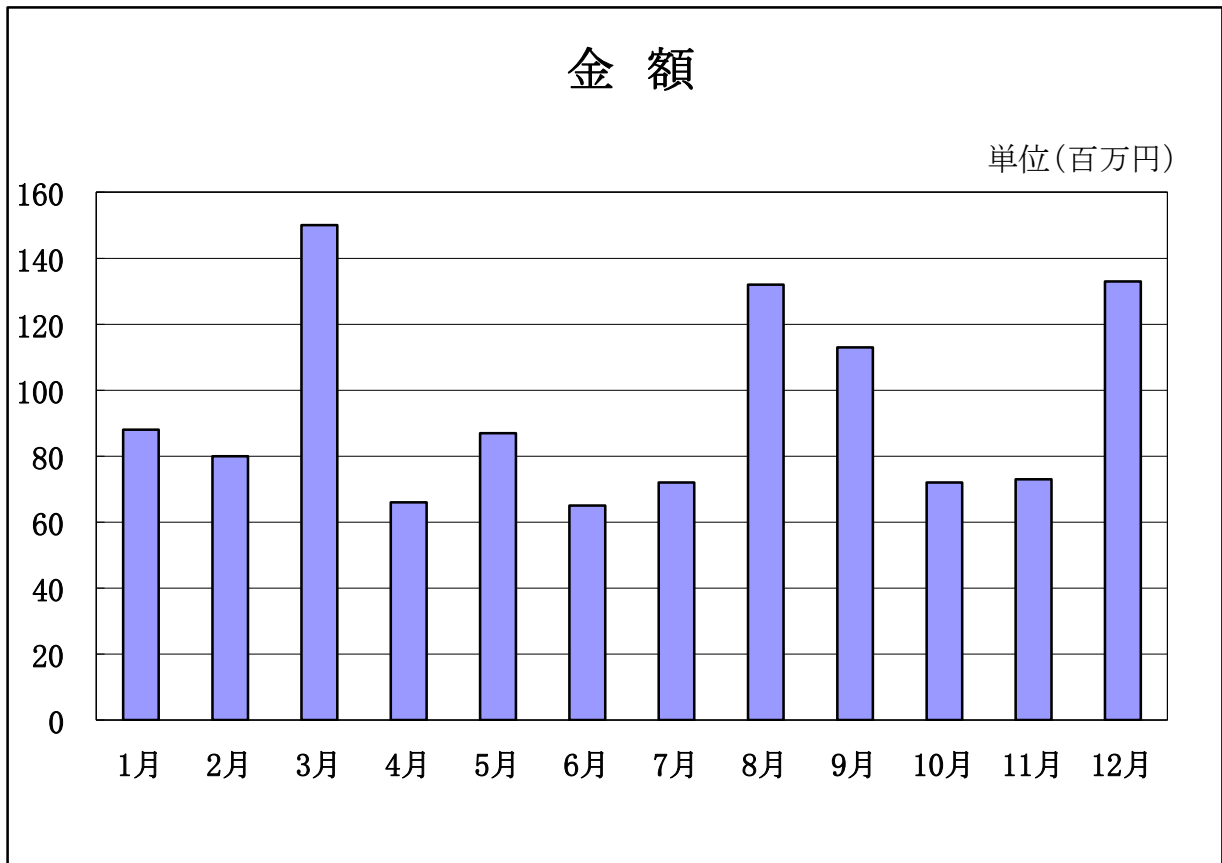
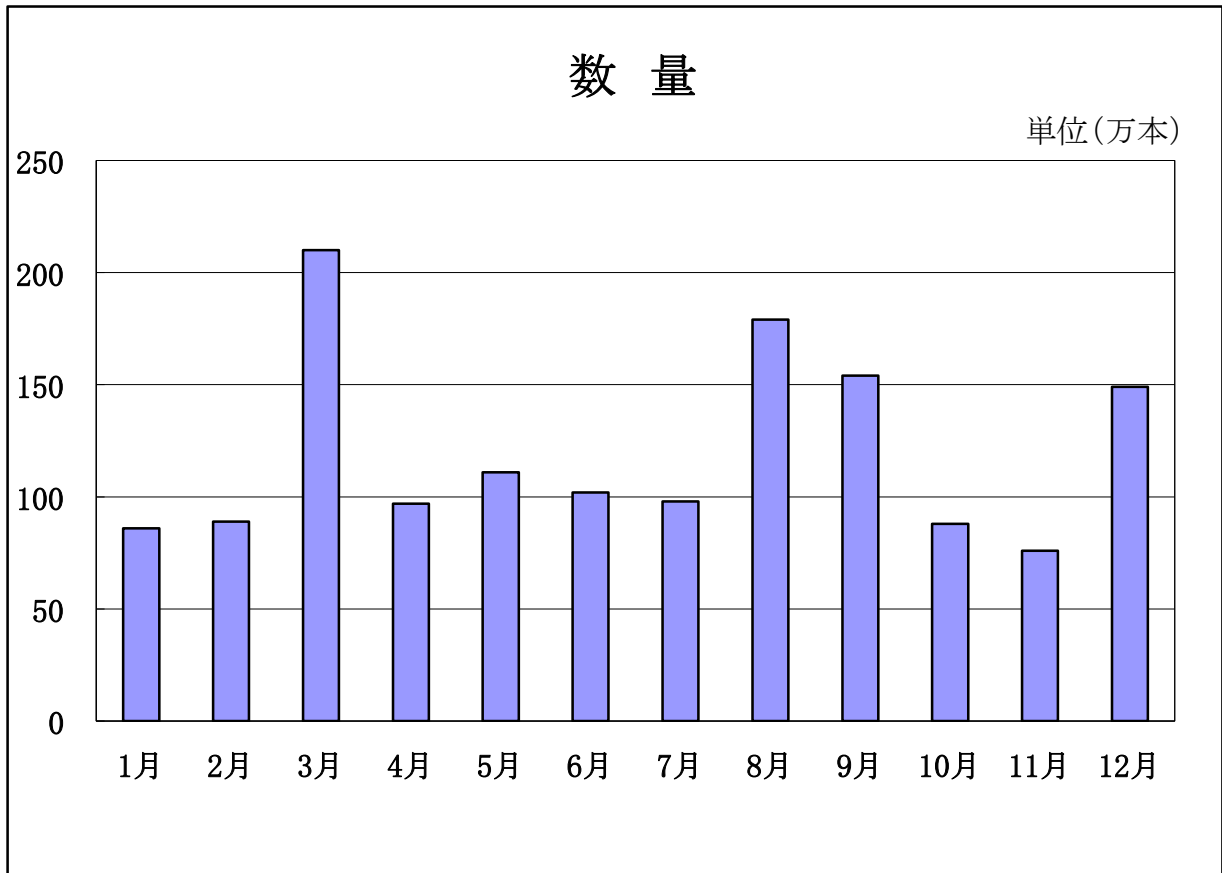
鉢物の第1位は、シクラメンの30千鉢で総数の11.2%、第2位はプリムラ類の15千鉢で5.8%、第3位はポリアンサスの13千鉢で5.1%、第4位はポインセチアの7千鉢で2.6%、第5位はベコニア類の6千鉢で2.3%の順位であった。

## 3. 出荷地別入荷状況

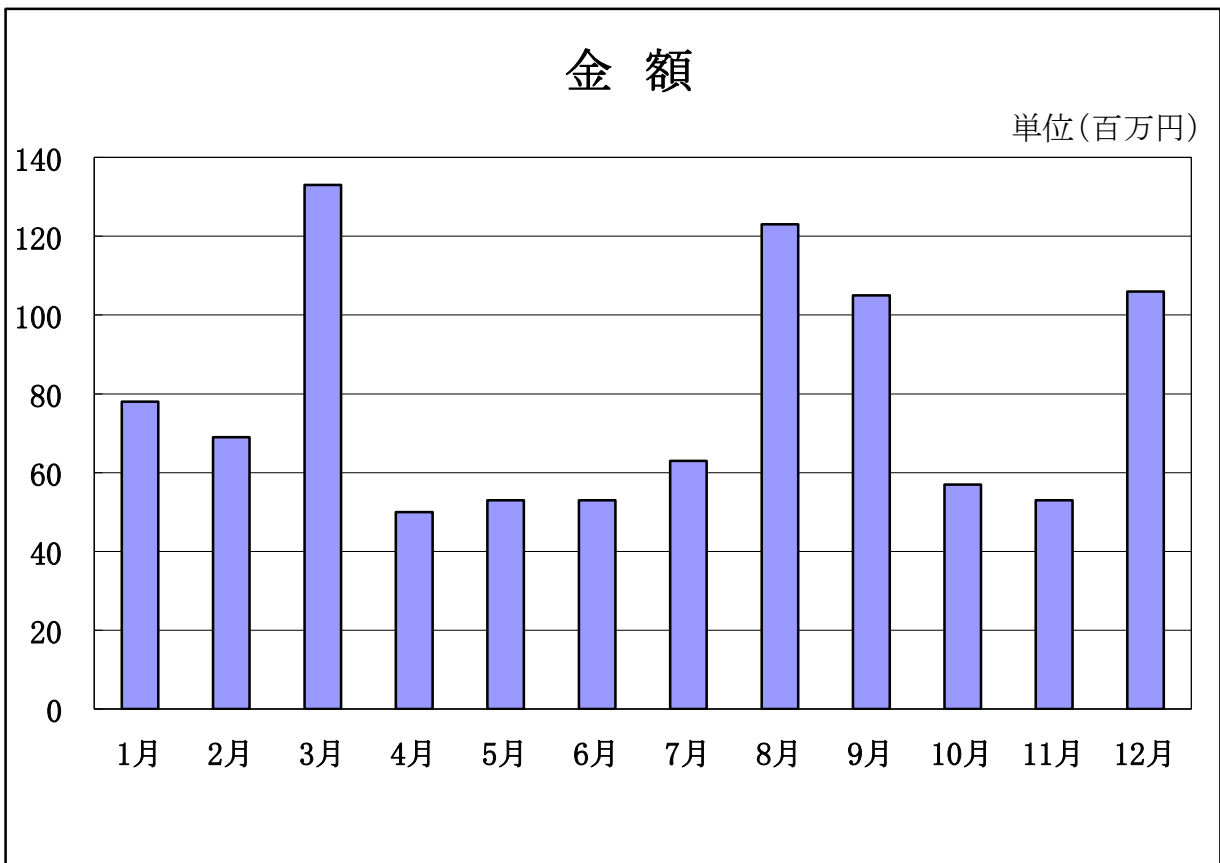
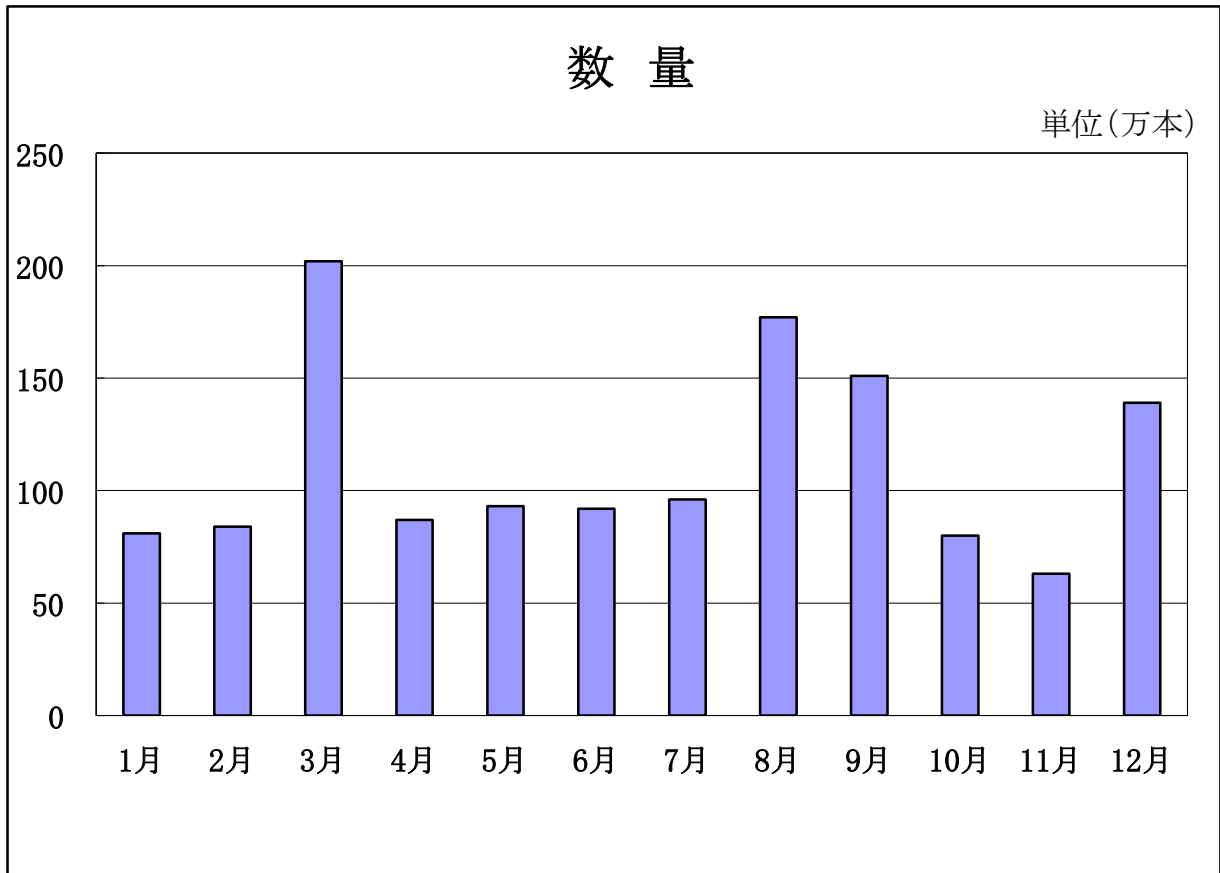
切花の第1位は、愛知の4,416千本で総数の32.9%、第2位は東京の3,813千本で28.4%、第3位は本県の2,036千本で15.1%、第4位は沖縄の907千本で6.7%、第5位鹿児島島の452千本で3.4%の順位であった。

鉢物の第1位は、埼玉の78千鉢で総数の29.5%、第2位は東京の72千鉢で27.2%、第3位は本県の51千鉢で19.4%、第4位は福島県の31千鉢で11.8%、第5位は群馬の17千鉢で6.3%の順位であった。

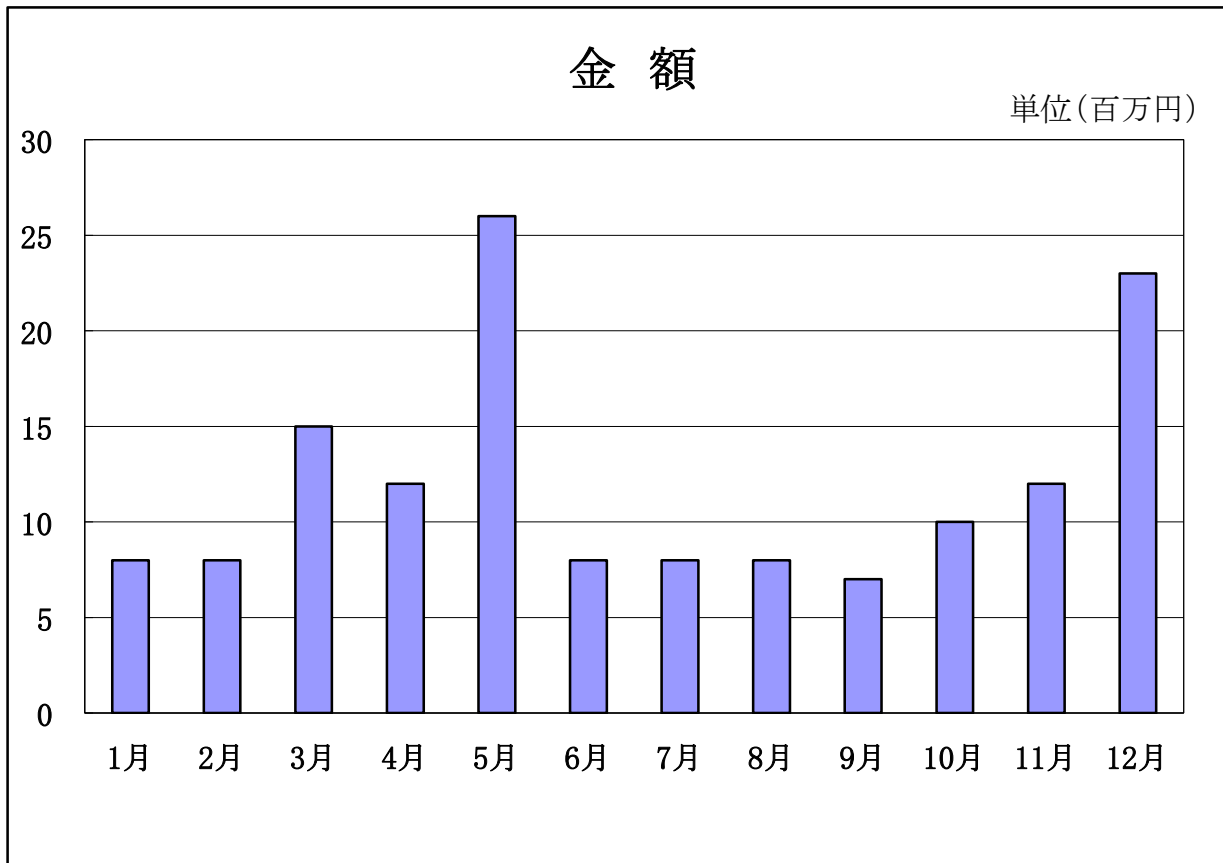
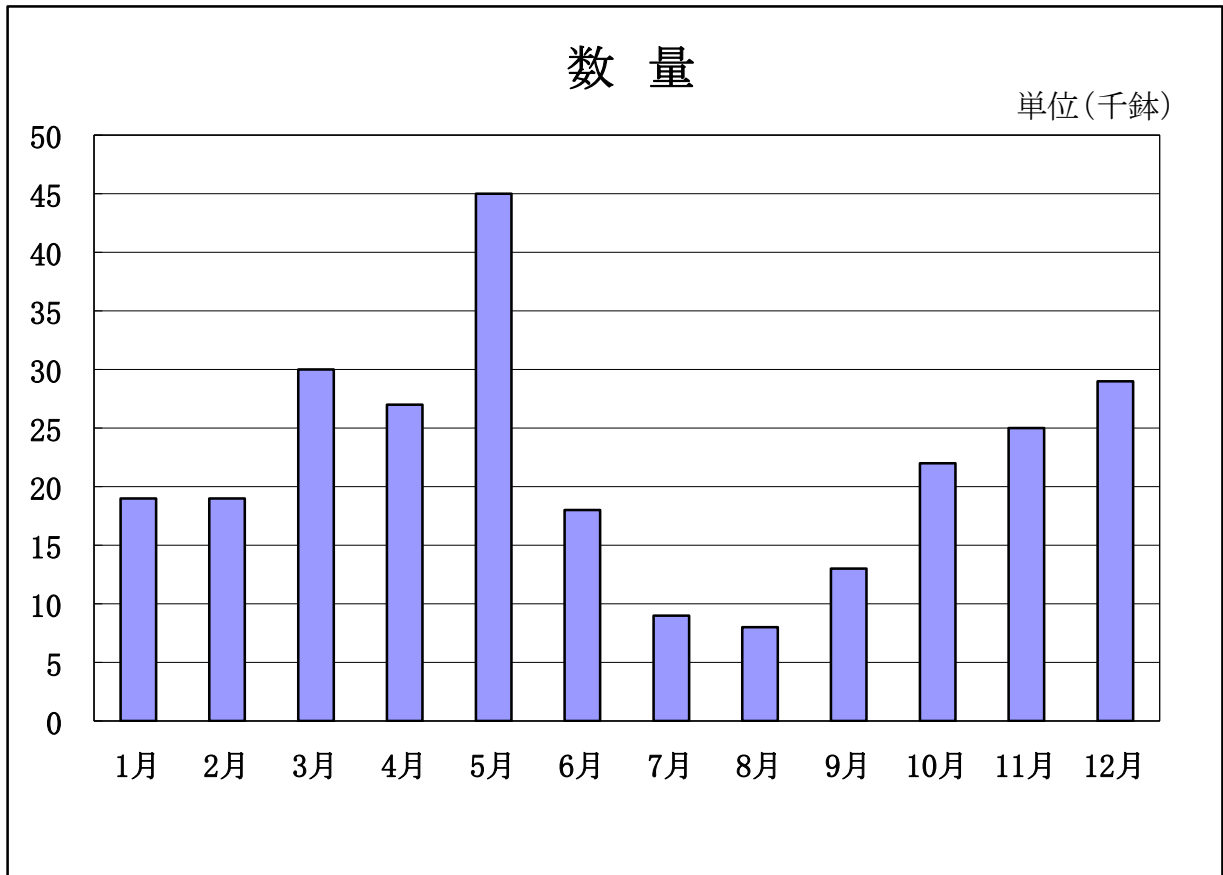
# 花き部 月別取扱高（合計）



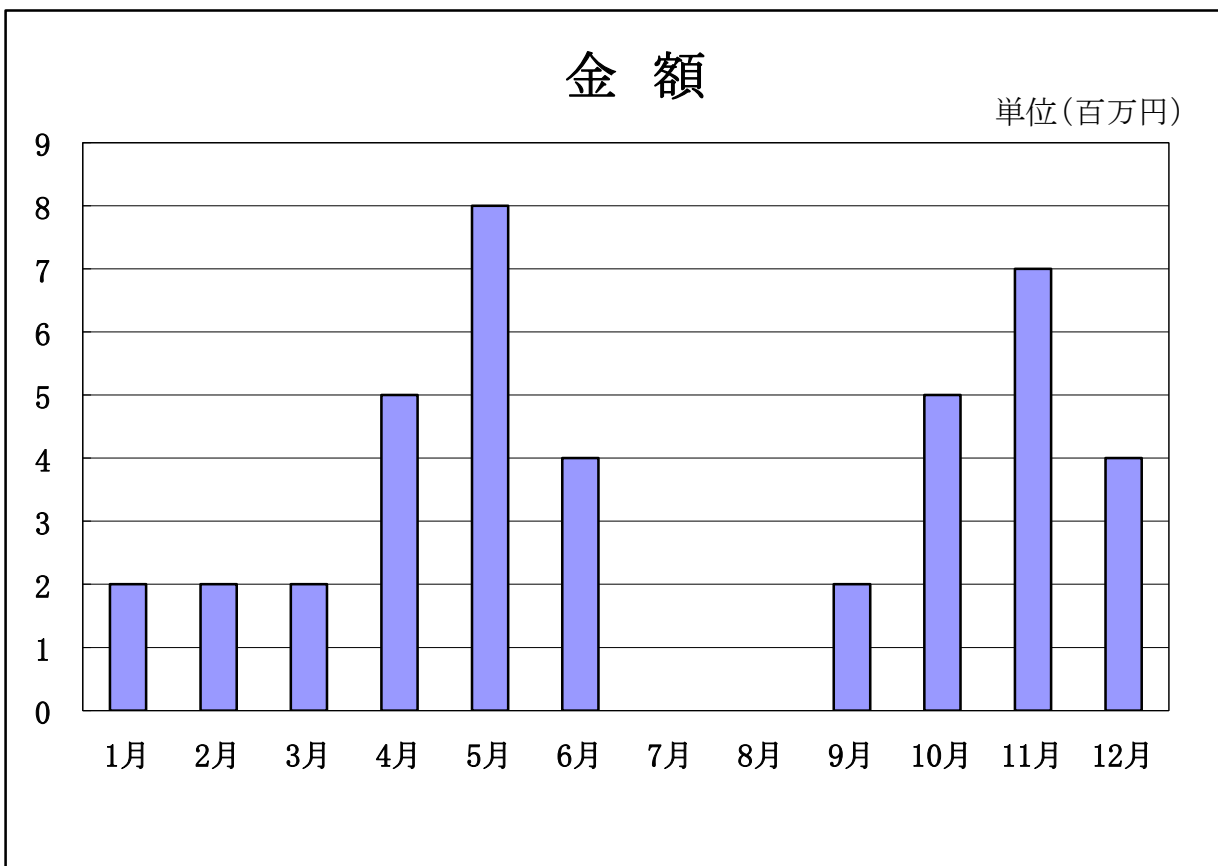
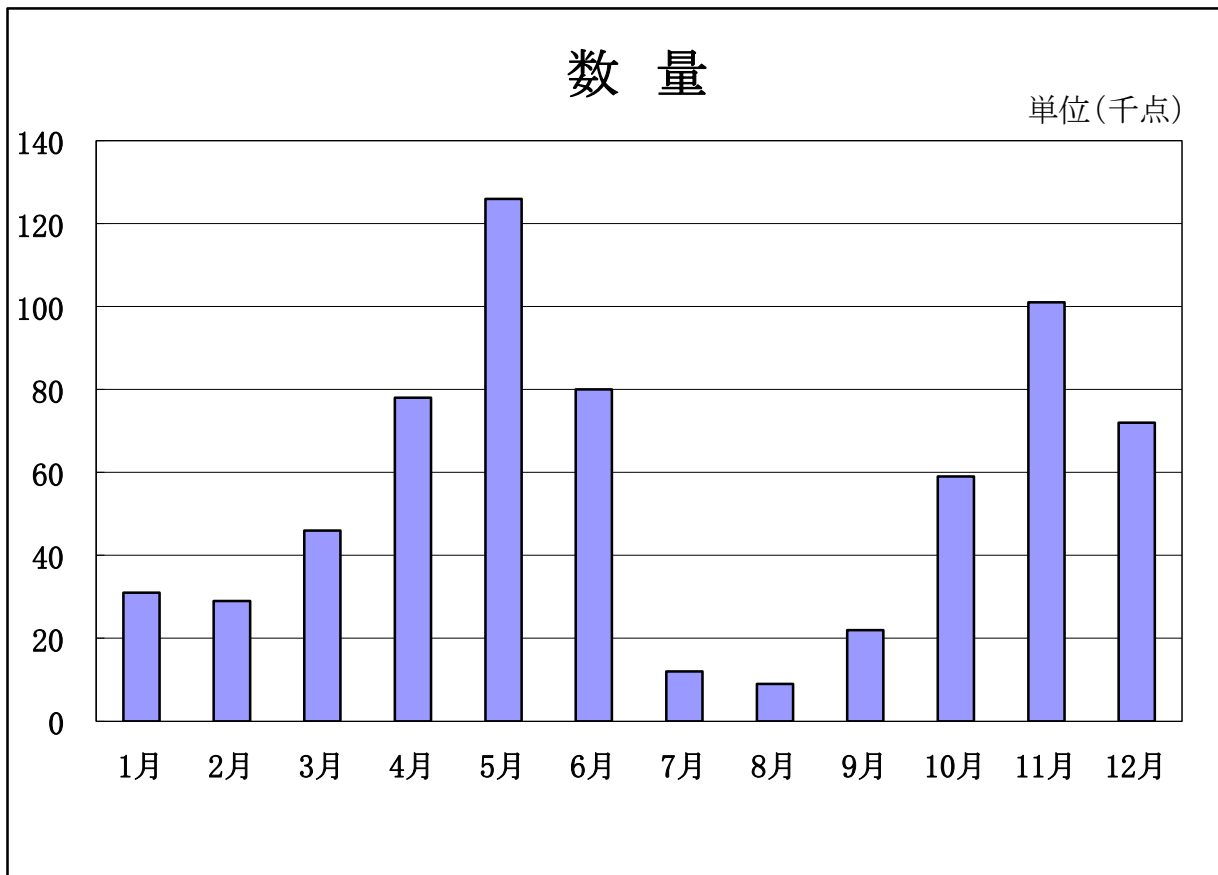
# 花き部月別取扱高(切花)



# 花き部月別取扱高(鉢物)



# 花き部月別取扱高(その他)

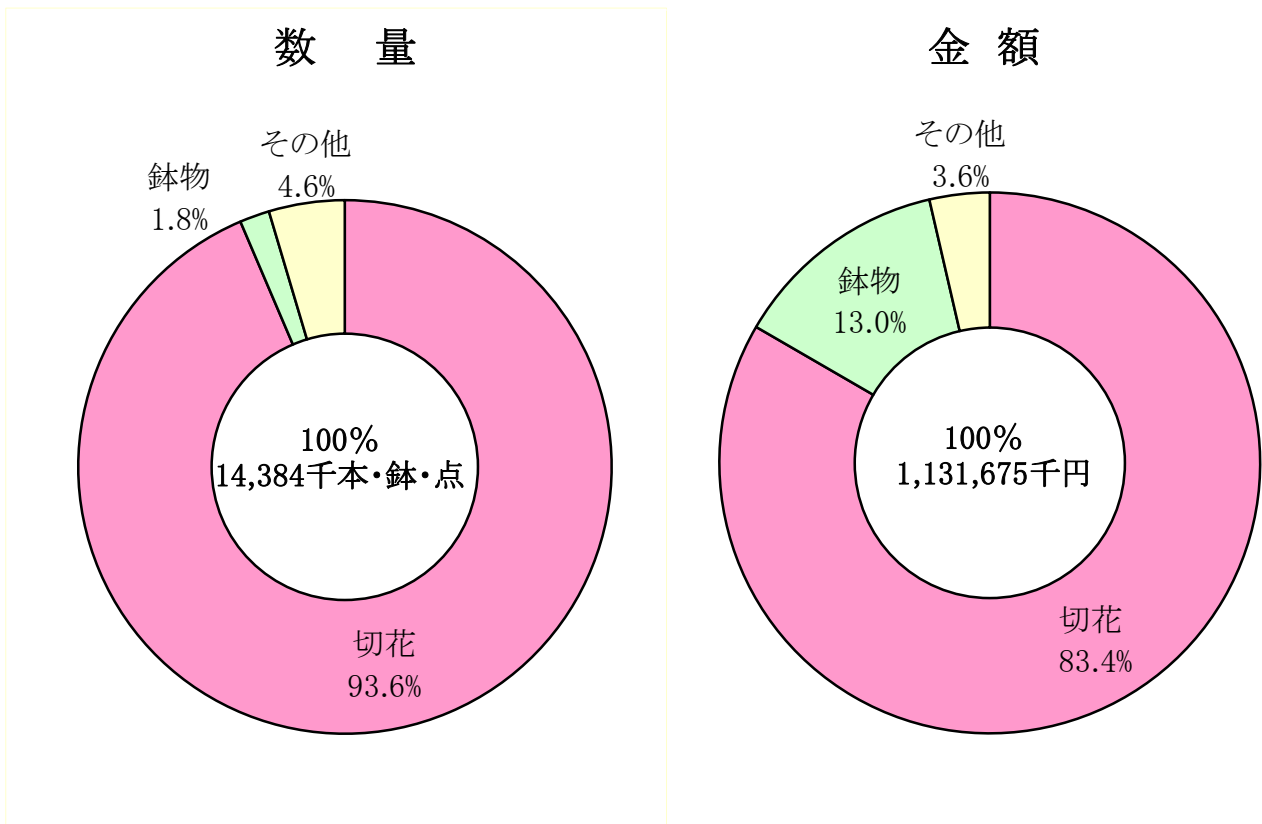


## 種 別 取 扱 高

(数量：本・鉢・点, 金額：円)

区 分		年間取扱高	月平均取扱高	日平均取扱高	比率(%)
合 計	数 量	14,384,496	1,198,708	54,487	100.0
	金 額	1,131,675,390	94,306,283	4,286,649	100.0
切 花	数 量	13,455,455	1,121,288	50,968	93.6
	金 額	943,623,222	78,635,269	3,574,330	83.4
鉢 物	数 量	263,729	21,977	999	1.8
	金 額	147,506,113	12,292,176	558,735	13.0
そ の 他	数 量	665,312	55,443	2,520	4.6
	金 額	40,546,055	3,378,838	153,584	3.6

## 種 別 取 扱 高 比 率



## 種別月別取扱高

(数量:本・鉢・点, 金額:円)

種別	月別	総数		切花		鉢物		その他	
		数量	金額	数量	金額	数量		数量	金額
総数	6年	15,826,483	1,264,769,007	14,842,868	1,060,948,581	282,706	161,481,760	700,909	42,338,666
	7年	14,384,496	1,131,675,390	13,455,455	943,623,222	263,729	147,506,113	665,312	40,546,055
1月	6年	930,180	69,317,698	891,524	60,113,437	18,115	7,952,835	20,541	1,251,426
	7年	857,299	87,752,855	807,198	77,723,704	18,645	8,480,736	31,456	1,548,415
2月	6年	1,009,656	76,249,525	967,461	65,837,752	22,621	8,993,730	19,574	1,418,043
	7年	886,899	79,593,952	839,328	69,426,317	18,563	8,354,505	29,008	1,813,130
3月	6年	2,308,841	176,525,266	2,232,482	156,967,954	31,759	16,822,817	44,600	2,734,495
	7年	2,096,427	150,356,543	2,020,020	133,012,652	30,424	15,117,900	45,983	2,225,991
4月	6年	1,193,958	81,385,301	1,055,301	62,345,487	32,455	13,227,838	106,202	5,811,976
	7年	972,298	66,380,779	867,445	49,654,648	26,969	11,682,702	77,884	5,043,429
5月	6年	1,246,861	125,236,612	1,060,863	82,054,765	57,806	35,133,479	128,192	8,048,368
	7年	1,105,256	87,484,207	933,912	53,376,211	45,090	26,266,404	126,254	7,841,592
6月	6年	1,091,504	60,630,578	990,573	48,007,200	19,216	8,480,098	81,715	4,143,280
	7年	1,021,068	64,790,525	923,240	52,811,811	18,197	7,770,642	79,631	4,208,072
7月	6年	1,178,654	80,530,915	1,150,012	70,807,730	11,859	8,975,901	16,783	747,284
	7年	979,353	71,859,589	958,815	63,214,560	8,731	8,198,341	11,807	446,688
8月	6年	1,859,157	156,762,788	1,844,221	148,760,151	6,242	7,291,203	8,694	711,434
	7年	1,791,742	132,242,578	1,774,503	123,387,930	8,080	8,430,433	9,159	424,215
9月	6年	1,649,150	127,744,132	1,610,390	118,911,006	12,510	6,998,373	26,250	1,834,753
	7年	1,542,385	113,243,734	1,507,964	104,813,213	12,756	6,915,909	21,665	1,514,612
10月	6年	879,324	74,845,535	818,536	62,516,344	16,605	9,004,814	44,183	3,324,377
	7年	882,856	72,195,955	802,071	57,217,384	21,568	10,436,522	59,217	4,542,049
11月	6年	952,410	88,749,244	797,673	64,496,593	29,552	16,382,894	125,185	7,869,757
	7年	759,967	73,044,128	633,439	53,364,155	25,387	12,454,073	101,141	7,225,900
12月	6年	1,526,788	146,791,413	1,423,832	120,130,162	23,966	22,217,778	78,990	4,443,473
	7年	1,488,946	132,730,545	1,387,520	105,620,637	29,319	23,397,946	72,107	3,711,962

品目別取扱高状況

(比率:%)

品目	数量(本・鉢・点)	前年比	金額(円)	前年比	単価	品目	数量(本・鉢・点)	前年比	金額(円)	前年比	単価		
切花合計	13,455,455	90.9	943,623,222	89.0	70	鉢物合計	263,729	93.4	147,506,113	91.3	559		
切花	大ぎく	6,260,540	91.5	426,794,908	88.3	68	鉢物類	シクラメン	29,500	113.7	18,054,432	113.3	612
	小ぎく	1,405,841	73.4	59,913,228	72.4	43		ポットマム	5,469	128.6	941,897	111.9	172
	カーネーション	1,728,285	95.3	92,752,392	89.7	54		ペコニア類	5,934	84.4	2,927,331	90.1	493
	ばら	367,306	96.2	42,109,569	101.2	115		プリムラ類	15,251	130.0	1,942,699	135.0	127
	てっぼうゆり	23,430	75.9	2,794,495	79.9	119		かに葉サボテン	1,328	90.7	447,854	97.8	337
	その他のゆり	272,721	88.0	59,777,333	87.2	219		シンビジューム	1,314	125.5	5,101,030	129.4	3,882
	チューリップ	28,340	86.9	1,986,655	83.9	70		その他洋らん	16,254	92.3	60,263,693	89.3	3,708
	ストック	137,670	112.0	13,338,875	120.1	97		ポリアンサス	13,455	136.7	1,319,373	137.6	98
	グラジオラス	48,859	95.2	3,451,954	84.5	71		ポインセチア	6,763	102.7	2,387,616	94.2	353
	フリージャ	33,595	129.5	1,737,015	120.9	52		セントポーリア	200	52.6	45,100	56.5	226
花類	りんどう	237,735	92.7	16,007,338	94.7	67	小ぎく	60	333.3	6,600	166.7	110	
	洋らん	194,939	91.2	24,228,039	100.4	124	その他の鉢物	151,450	85.0	43,456,414	80.3	287	
	かすみそう	105,513	95.7	14,363,140	94.0	136	観葉植物	ポトス	1,335	62.9	375,892	76.2	282
	アイリス	16,500	56.3	1,187,285	47.5	72		アロエ	0		0		
	きんせんか	16,040	75.7	778,140	105.6	49		クマシダ	0		0		
	トルコキキョウ	258,762	88.4	42,660,596	84.4	165		その他の観葉植物	15,416	93.8	10,236,182	102.8	664
	菜の花	6,580	88.9	197,065	121.7	30	花木合計	1,412	128.4	269,984	129.7	191	
	マーガレット	200	133.3	17,600	133.3	88	花木類	つつじ類	0		0		
	ダリヤ	10,818	85.6	1,921,442	91.3	178		つばき類	0		0		
	ききょう	680	45.3	19,360	41.9	28		いぶき類	0		0		
その他の切花	1,635,213	98.5	94,604,716	94.8	58	つつ		0		0			
まつ	26,376	94.3	2,328,018	104.9	88	まつ		0		0			
枝物類	千両	15,220	107.9	2,274,734	92.8	149	その他の花木	1,412	128.4	269,984	129.7	191	
	つつじ	7,114	85.2	1,435,819	89.3	202	種苗合計	649,064	95.7	39,411,141	99.4	61	
	石化エニシダ	4,500	128.6	124,850	98.7	28	やさい苗類	122,499	100.1	7,180,645	118.5	59	
	さかき	61,547	84.6	6,348,430	92.0	103	パンジー	170,216	104.6	8,632,630	102.0	51	
	その他の枝物	182,952	93.6	15,892,765	92.3	87	デージー	6,147	75.1	285,593	74.2	46	
切葉類	フェニックス	9,000	30.0	347,875	41.8	39	種苗類	球根類	1,076	39.4	65,428	26.8	61
	しだ類	6,730	278.1	53,790	241.5	8		その他の種苗	349,126	91.3	23,246,845	94.9	67
	そてつ	32,610	103.2	1,500,565	114.4	46		その他	14,836	69.7	864,930	35.0	58
	ニューサイラン	2,450	59.9	74,085	50.6	30							
	その他の切葉	317,389	98.6	12,601,146	92.0	40							

## 品 目 別 取 扱 数 量 順 位

### 切 花

順位	品 目	数 量 (本)	比率(%)	金 額 (円)	比率(%)
	総 数	13,455,455	100.0	943,623,222	100.0
1	大 ぎ く	6,260,540	46.6	426,794,908	45.3
2	カーネーション	1,728,285	12.9	92,752,392	9.8
3	小 ぎ く	1,405,841	10.5	59,913,228	6.4
4	ば ら	367,306	2.7	42,109,569	4.5
5	トルコききょう	258,762	1.9	42,660,596	4.5
6	り ん ど う	237,735	1.8	16,007,338	1.7
7	洋 ら ん	194,939	1.5	24,228,039	2.6
8	ス ト ッ ク	137,670	1.0	13,338,875	1.4
9	か す み そ う	105,513	0.8	14,363,140	1.5
10	さ か き	61,547	0.5	6,348,430	0.7
11	グラジオラス	48,859	0.4	3,451,954	0.4
12	フ リ ー ジ ャ	33,595	0.2	1,737,015	0.2
13	そ て つ	32,610	0.2	1,500,565	0.2
14	チュールリップ	28,340	0.2	1,986,655	0.2
15	ま つ	26,376	0.2	2,328,018	0.2
16	てっぼうゆり	23,430	0.2	2,794,495	0.3
17	ア イ リ ス	16,500	0.1	1,187,285	0.1
18	きんせんか	16,040	0.1	778,140	0.1
19	千 両	15,220	0.1	2,274,734	0.2
20	ダ リ ヤ	10,818	0.1	1,921,442	0.2
21	フェニックス	9,000	0.1	347,875	0.0
22	つ つ じ	7,114	0.1	1,435,819	0.2
23	し だ 類	6,730	0.1	53,790	0.0
24	菜 の 花	6,580	0.0	197,065	0.0
25	石化エニシダ	4,500	0.0	124,850	0.0
26	ニューサイラン	2,450	0.0	74,085	0.0
27	き き よ う	680	0.0	19,360	0.0
28	マーガレット	200	0.0	17,600	0.0
	そ の 他	2,408,275	17.9	182,875,960	19.4

注) 比率は、四捨五入としたため、総数と内訳の計の数字は一致しない場合もある。

## 品 目 別 取 扱 数 量 順 位

### 鉢 物

順位	品 目	数 量 (鉢)	比率(%)	金 額 (円)	比率(%)
	総 数	263,729	100.0	147,506,113	100.0
1	シクラメン	29,500	11.2	18,054,432	12.3
2	プリムラ類	15,251	5.8	1,942,699	1.3
3	ポリアンサス	13,455	5.1	1,319,373	0.9
4	ポインセチア	6,763	2.6	2,387,616	1.6
5	ベコニア類	5,934	2.3	2,927,331	2.0
6	ポットマム	5,469	2.1	941,897	0.6
7	ポ ト ス	1,335	0.5	375,892	0.3
8	かに葉サボテン	1,328	0.5	447,854	0.3
9	シンピジュウム	1,314	0.5	5,101,030	3.5
10	セントポーリア	200	0.1	45,100	0.0
11	小 ぎ く	60	0.0	6,600	0.0
	そ の 他	183,120	69.5	113,956,289	77.3

注) 比率は、四捨五入としたため、総数と内訳の計の数字は一致しない場合もある。

## 品 目 別 取 扱 数 量 順 位

その他(花木・種苗)

順位	品 目	数 量 (点)	比率(%)	金 額 (円)	比率(%)
	総 数	665,312	100.0	40,546,055	100.0
1	パンジー	170,216	25.6	8,632,630	21.3
2	やさい苗類	122,499	18.4	7,180,645	17.7
3	デージー	6,147	0.9	285,593	0.7
4	球根類	1,076	0.2	65,428	0.2
	そ の 他	365,374	55.0	24,381,759	60.2

注) 比率は、四捨五入としたため、総数と内訳の計の数字は一致しない場合もある。

## 出荷地別入荷状況及び取扱高

### 切花

順位	出荷地	数量(本)	比率(%)	金額(円)	比率(%)
	総数	13,455,455	100.0	943,623,222	100.0
1	愛知	4,415,881	32.9	322,204,252	34.2
2	東京	3,813,324	28.4	254,807,318	27.0
3	茨城	2,036,233	15.1	124,988,871	13.3
4	沖縄	906,508	6.7	42,412,381	4.5
5	鹿児島	451,944	3.4	22,430,931	2.4
6	福島	398,486	3.0	64,138,635	6.8
7	千葉	271,906	2.0	21,494,501	2.3
8	岩手	200,663	1.5	16,335,638	1.7
9	山形	183,863	1.4	17,225,814	1.8
10	長野	174,201	1.3	10,898,592	1.2
11	群馬	140,255	1.0	8,380,020	0.9
12	宮崎	105,960	0.8	3,893,010	0.4
13	和歌山	97,365	0.7	5,953,794	0.6
14	静岡	81,231	0.6	8,887,935	0.9
15	埼玉	60,995	0.5	5,285,225	0.6
16	北海道	31,050	0.2	2,608,705	0.3
17	熊本	30,975	0.2	6,605,225	0.7
18	新潟	18,595	0.1	1,854,655	0.2
19	佐賀	18,550	0.1	544,060	0.1
20	高知	15,870	0.1	2,565,090	0.3
21	広島	1,130	0.0	31,570	0.0
22	栃木	350	0.0	37,400	0.0
23	徳島	120	0.0	39,600	0.0

注) 比率は、四捨五入としたため、総数と内訳の計の数字は一致しない場合もある。

## 出荷地別入荷状況及び取扱高

### 鉢物

順位	出荷地	数量(鉢)	比率(%)	金額(円)	比率(%)
	総数	263,729	100.0	147,506,113	100.0
1	埼玉	77,753	29.5	34,095,672	23.1
2	東京	71,541	27.2	40,502,221	27.5
3	茨城	51,043	19.4	30,061,339	20.4
4	福島	31,086	11.8	14,026,672	9.5
5	群馬	16,558	6.3	19,075,353	12.9
6	千葉	11,628	4.4	7,415,870	5.0
7	栃木	2,576	1.0	995,478	0.7
8	山形	1,288	0.5	309,628	0.2
9	山梨	256	0.1	1,023,880	0.7

注) 比率は、四捨五入としたため、総数と内訳の計の数字は一致しない場合もある。

## 出荷地別入荷状況及び取扱高

その他(花木・種苗)

順位	出荷地	数量(点)	比率(%)	金額(円)	比率(%)
	総数	665,312	100.0	40,546,055	100.0
1	茨城	185,614	27.9	8,081,852	20.0
2	東京	168,476	25.3	13,158,730	32.5
3	福島	161,092	24.2	8,112,390	20.0
4	埼玉	118,727	17.9	8,905,028	22.0
5	群馬	15,544	2.3	975,788	2.4
6	山形	13,628	2.1	1,024,012	2.5
7	栃木	1,571	0.2	150,315	0.4
8	高知	360	0.1	15,840	0.0
9	千葉	300	0.0	122,100	0.3

注) 比率は、四捨五入としたため、総数と内訳の計の数字は一致しない場合もある。

### 月別品目別取扱数量順位

(数量:本,比率:%)

#### 切花

順位	1 月			2 月			3 月			4 月			5 月			6 月		
	品目	数量	比率	品目	数量	比率	品目	数量	比率	品目	数量	比率	品目	数量	比率	品目	数量	比率
1	大ぎく	363,410	45.1	大ぎく	372,890	44.5	大ぎく	883,162	43.8	大ぎく	353,390	40.8	大ぎく	399,060	42.8	大ぎく	430,880	46.7
2	カーネーション	113,636	14.1	カーネーション	106,822	12.7	小ぎく	304,060	15.1	カーネーション	123,233	14.2	カーネーション	144,333	15.5	カーネーション	107,208	11.6
3	小ぎく	39,090	4.8	小ぎく	49,250	5.9	カーネーション	255,521	12.7	小ぎく	87,590	10.1	小ぎく	56,560	6.1	小ぎく	73,650	8.0
4	ばら	26,229	3.3	ストック	20,570	2.5	ばら	52,749	2.6	ばら	29,346	3.4	ばら	35,357	3.8	ばら	31,911	3.5
5	その他のゆり	21,460	2.7	ばら	19,474	2.3	ストック	43,360	2.1	その他のゆり	25,210	2.9	その他のゆり	26,303	2.8	その他のゆり	31,045	3.4
6	ストック	18,230	2.3	洋らん	18,064	2.2	その他のゆり	32,080	1.6	トルコききょう	16,355	1.9	トルコききょう	17,555	1.9	トルコききょう	27,680	3.0
7	洋らん	17,872	2.2	その他のゆり	15,355	1.8	洋らん	23,648	1.2	洋らん	14,792	1.7	洋らん	13,486	1.4	かすみそう	11,958	1.3
8	トルコききょう	12,665	1.6	トルコききょう	13,742	1.6	トルコききょう	21,840	1.1	かすみそう	6,460	0.7	かすみそう	11,105	1.2	洋らん	11,577	1.3
9	かすみそう	7,690	1.0	フリージャ	7,340	0.9	フリージャ	19,655	1.0	さかき	3,819	0.4	グラジオラス	9,600	1.0	グラジオラス	6,850	0.7
10	チューリップ	5,350	0.7	チューリップ	6,900	0.8	チューリップ	10,750	0.5	グラジオラス	2,720	0.3	さかき	5,038	0.5	さかき	4,699	0.5
11	さかき	4,638	0.6	かすみそう	5,320	0.6	かすみそう	10,460	0.5	ストック	2,320	0.3	ダリヤ	2,005	0.2	そてつ	3,520	0.4
12	そてつ	2,720	0.3	菜の花	4,740	0.6	アイリス	8,900	0.4	フリージャ	1,700	0.2	しだ類	1,300	0.1	てっぽうゆり	2,535	0.3
13	フリージャ	2,700	0.3	さかき	4,694	0.6	きんせんか	8,800	0.4	そてつ	1,460	0.2	つつじ	1,280	0.1	りんどう	1,800	0.2
14	きんせんか	2,200	0.3	そてつ	3,570	0.4	さかき	4,543	0.2	チューリップ	1,400	0.2	フェニックス	1,200	0.1	ダリヤ	1,700	0.2
15	アイリス	1,650	0.2	きんせんか	3,000	0.4	しだ類	4,200	0.2	てっぽうゆり	1,110	0.1	ニューサイラン	800	0.1	つつじ	1,555	0.2

順位	7 月			8 月			9 月			10 月			11 月			12 月		
	品目	数量	比率	品目	数量	比率	品目	数量	比率	品目	数量	比率	品目	数量	比率	品目	数量	比率
1	大ぎく	454,250	47.4	大ぎく	923,233	52.1	大ぎく	763,327	50.7	大ぎく	344,340	43.0	大ぎく	291,620	46.1	大ぎく	680,978	49.1
2	カーネーション	114,065	11.9	小ぎく	236,295	13.3	カーネーション	205,171	13.6	カーネーション	98,901	12.3	カーネーション	88,789	14.0	小ぎく	162,360	11.7
3	小ぎく	113,986	11.9	カーネーション	227,886	12.9	小ぎく	190,880	12.7	小ぎく	62,140	7.8	小ぎく	29,980	4.7	カーネーション	142,720	10.3
4	トルコききょう	28,845	3.0	りんどう	85,500	4.8	りんどう	105,195	7.0	ばら	33,453	4.2	ばら	26,364	4.2	ばら	33,668	2.4
5	ばら	25,937	2.7	トルコききょう	36,550	2.1	トルコききょう	31,820	2.1	りんどう	24,280	3.0	ストック	22,330	3.5	その他のゆり	28,430	2.1
6	その他のゆり	18,448	1.9	ばら	25,439	1.4	ばら	27,379	1.8	その他のゆり	24,035	3.0	その他のゆり	18,575	2.9	ストック	28,130	2.0
7	りんどう	18,110	1.9	洋らん	16,819	0.9	その他のゆり	15,010	1.0	トルコききょう	21,760	2.7	洋らん	14,507	2.3	まつ	26,343	1.9
8	洋らん	11,052	1.2	その他のゆり	16,770	0.9	洋らん	14,773	1.0	洋らん	17,817	2.2	トルコききょう	13,275	2.1	洋らん	20,532	1.5
9	かすみそう	8,090	0.8	かすみそう	11,390	0.6	かすみそう	10,670	0.7	かすみそう	10,850	1.4	さかき	4,881	0.8	トルコききょう	16,675	1.2
10	さかき	7,742	0.8	そてつ	5,830	0.3	さかき	5,411	0.4	さかき	6,435	0.8	かすみそう	4,240	0.7	千両	15,220	1.1
11	グラジオラス	5,340	0.6	グラジオラス	5,550	0.3	グラジオラス	3,579	0.2	グラジオラス	4,100	0.5	りんどう	2,850	0.5	かすみそう	7,280	0.5
12	そてつ	2,870	0.3	さかき	4,904	0.3	てっぽうゆり	3,080	0.2	そてつ	3,490	0.4	そてつ	2,260	0.4	さかき	4,743	0.3
13	てっぽうゆり	1,755	0.2	てっぽうゆり	4,330	0.2	そてつ	2,030	0.1	ストック	2,730	0.3	グラジオラス	1,710	0.3	チューリップ	3,840	0.3
14	つつじ	1,389	0.1	フェニックス	1,150	0.1	石化エニシダ	1,200	0.1	石化エニシダ	1,500	0.2	石化エニシダ	900	0.1	てっぽうゆり	3,770	0.3
15	ダリヤ	1,063	0.1	石化エニシダ	900	0.1	つつじ	1,025	0.1	ダリヤ	705	0.1	フェニックス	800	0.1	そてつ	3,410	0.2

### 月別出荷地別取扱数量順位

(数量:本,比率:%)

#### 切花

順位	1 月			2 月			3 月			4 月			5 月			6 月		
	出荷地	数量	比率	出荷地	数量	比率	出荷地	数量	比率	出荷地	数量	比率	出荷地	数量	比率	出荷地	数量	比率
1	愛知	328,504	40.7	愛知	321,567.0	38.4	東京	588,208	29.1	愛知	292,804	33.8	愛知	325,360	30.5	愛知	373,448	40.5
2	東京	224,268	27.8	東京	211,348.0	25.2	愛知	539,005	26.7	東京	192,591	22.2	東京	242,626	22.8	東京	174,915	19.0
3	茨城	92,605	11.5	茨城	106,300.0	12.7	沖繩	372,300	18.4	茨城	148,942	17.2	沖繩	197,535	18.5	茨城	167,244	18.1
4	沖繩	45,375	5.6	沖繩	60,760.0	7.2	茨城	179,490	8.9	沖繩	105,640	12.2	茨城	163,831	15.4	長野	53,512	5.8
5	千葉	26,125	3.2	鹿児島	36,284.0	4.3	鹿児島	125,215	6.2	鹿児島	34,820	4.0	鹿児島	38,170	3.6	福島	37,879	4.1
6	鹿児島	24,655	3.1	千葉	30,161.0	3.6	千葉	61,430	3.0	千葉	25,795	3.0	福島	18,498	1.7	沖繩	17,720	1.9
7	福島	19,220	2.4	福島	19,475.0	2.3	福島	43,640	2.2	和歌山	22,364	2.6	千葉	17,834	1.7	群馬	16,315	1.8
8	宮崎	15,900	2.0	宮崎	18,700.0	2.2	宮崎	43,000	2.1	福島	15,070	1.7	和歌山	16,421	1.5	埼玉	16,170	1.8
9	和歌山	7,808	1.0	和歌山	10,130	1.2	和歌山	21,690	1.1	山形	9,640	1.1	長野	12,910	1.2	鹿児島	15,885	1.7
10	静岡	7,278	0.9	山形	6,860	0.8	静岡	11,797	0.6	静岡	5,399	0.6	山形	10,800	1.0	千葉	14,588	1.6
11	山形	5,810	0.7	新潟	5,100	0.6	佐賀	7,600	0.4	佐賀	5,100	0.6	埼玉	7,535	0.7	静岡	11,454	1.2
12	熊本	3,190	0.4	静岡	5,088	0.6	山形	7,520	0.4	熊本	3,710	0.4	熊本	5,300	0.5	山形	11,150	1.2
13	佐賀	2,470	0.3	熊本	1,945	0.2	熊本	5,920	0.3	埼玉	2,140	0.2	群馬	4,380	0.4	岩手	5,790	0.6
14	新潟	1,800	0.2	群馬	1,910	0.2	新潟	5,700	0.3	高知	1,480	0.2	静岡	2,127	0.2	北海道	3,890	0.4
15	高知	960	0.1	佐賀	1,500	0.2	群馬	4,385	0.2	群馬	1,470	0.2	高知	1,490	0.1	和歌山	1,480	0.2

順位	7 月			8 月			9 月			10 月			11 月			12 月		
	出荷地	数量	比率	出荷地	数量	比率	出荷地	数量	比率	出荷地	数量	比率	出荷地	数量	比率	出荷地	数量	比率
1	愛知	331,490	34.6	愛知	544,676	31.0	東京	564,730	37.5	東京	279,877	34.9	愛知	228,631	36.1	愛知	486,776	35.1
2	東京	226,987	23.7	東京	524,047	29.8	愛知	407,250	27.0	愛知	236,370	29.5	東京	206,417	32.6	東京	377,310	27.2
3	茨城	193,986	20.3	茨城	345,530	19.7	茨城	273,190	18.1	茨城	136,252	17.0	茨城	83,176	13.1	沖繩	188,280	13.6
4	長野	48,575	5.1	岩手	73,260	4.2	岩手	87,210	5.8	福島	41,170	5.1	福島	30,775	4.9	茨城	145,687	10.5
5	福島	37,769	3.9	鹿児島	57,055	3.2	福島	49,585	3.3	山形	23,110	2.9	沖繩	24,410	3.9	鹿児島	52,605	3.8
6	鹿児島	22,275	2.3	福島	53,480	3.0	鹿児島	36,000	2.4	群馬	19,630	2.4	千葉	16,760	2.6	福島	31,925	2.3
7	岩手	19,338	2.0	長野	41,345	2.4	群馬	29,280	1.9	千葉	14,460	1.8	山形	11,080	1.8	千葉	30,900	2.2
8	群馬	18,135	1.9	群馬	40,530	2.3	山形	16,405	1.1	岩手	12,535	1.6	和歌山	6,205	1.0	宮崎	24,500	1.8
9	北海道	15,960	1.7	山形	30,350	1.7	長野	11,375	0.8	静岡	10,668	1.3	静岡	5,140	0.8	山形	21,745	1.6
10	山形	14,143	1.5	千葉	16,184	0.9	静岡	8,369	0.6	埼玉	7,320	0.9	群馬	4,060	0.6	和歌山	11,267	0.8
11	千葉	11,009	1.1	北海道	9,320	0.5	千葉	6,660	0.4	鹿児島	6,470	0.8	埼玉	3,595	0.6	埼玉	5,480	0.4
12	沖繩	6,785	0.7	沖繩	9,158	0.5	沖繩	6,280	0.4	沖繩	5,480	0.7	熊本	3,370	0.5	熊本	4,690	0.3
13	埼玉	6,340	0.7	静岡	6,528	0.4	埼玉	4,850	0.3	高知	4,610	0.6	宮崎	3,300	0.5	静岡	3,045	0.2
14	静岡	4,338	0.5	埼玉	5,505	0.3	北海道	1,880	0.1	長野	2,504	0.3	鹿児島	2,510	0.4	新潟	1,200	0.1
15	新潟	1,425	0.1	新潟	1,365	0.1	高知	1,860	0.1	熊本	850	0.1	高知	1,430	0.2	高知	1,160	0.1

品目別月別取扱高

切花

月別 品目	合計	1月	2月	3月	4月	5月	6月	7月	8月	9月	10月	11月	12月
	単価(円/本) 数量(本) 金額(円)	単価(円/本) 数量(本) 金額(円)	単価(円/本) 数量(本) 金額(円)	単価(円/本) 数量(本) 金額(円)	単価(円/本) 数量(本) 金額(円)	単価(円/本) 数量(本) 金額(円)	単価(円/本) 数量(本) 金額(円)	単価(円/本) 数量(本) 金額(円)	単価(円/本) 数量(本) 金額(円)	単価(円/本) 数量(本) 金額(円)	単価(円/本) 数量(本) 金額(円)	単価(円/本) 数量(本) 金額(円)	単価(円/本) 数量(本) 金額(円)
大ぎく	68 6,260,540 426,794,908	91 363,410 32,906,137	84 372,890 31,506,904	66 883,162 58,481,115	54 353,390 19,133,147	47 399,060 18,816,985	48 430,880 20,808,931	67 454,250 30,488,084	74 923,233 67,894,013	71 763,327 54,241,825	67 344,340 23,025,354	75 291,620 21,962,765	70 680,978 47,529,648
小ぎく	43 1,405,841 59,913,228	50 39,090 1,953,820	51 49,250 2,509,243	46 304,060 13,852,245	36 87,590 3,146,220	33 56,560 1,850,585	34 73,650 2,502,280	46 113,986 5,227,795	41 236,295 9,743,338	45 190,880 8,663,820	39 62,140 2,429,460	50 29,980 1,484,285	40 162,360 6,550,137
カーネーション	54 1,728,285 92,752,392	65 113,636 7,357,270	60 106,822 6,388,402	53 255,521 13,660,191	46 123,233 5,706,437	52 144,333 7,548,648	48 107,208 5,164,699	47 114,065 5,383,293	55 227,886 12,641,372	51 205,171 10,472,537	54 98,901 5,373,961	52 88,789 4,646,238	59 142,720 8,409,344
ばら	115 367,306 42,109,569	144 26,229 3,764,255	154 19,474 2,996,664	128 52,749 6,759,236	105 29,346 3,076,788	114 35,357 4,028,101	80 31,911 2,539,372	76 25,937 1,975,028	77 25,439 1,954,062	106 27,379 2,897,660	106 33,453 3,560,128	134 26,364 3,534,652	149 33,668 5,023,623
てっぼうゆり	119 23,430 2,794,495	96 1,330 128,040	143 710 101,200	134 3,900 522,390	65 1,110 71,610	68 340 22,990	96 2,535 242,275	66 1,755 115,445	171 4,330 741,180	121 3,080 371,910	120 520 62,535	198 50 9,900	107 3,770 405,020
その他のゆり	219 272,721 59,777,333	326 21,460 7,003,645	320 15,355 4,921,015	215 32,080 6,909,375	146 25,210 3,680,435	185 26,303 4,867,335	159 31,045 4,951,485	192 18,448 3,544,838	233 16,770 3,914,130	216 15,010 3,249,070	189 24,035 4,537,775	251 18,575 4,663,780	265 28,430 7,534,450
チューリップ	70 28,340 1,986,655	81 5,350 435,050	75 6,900 517,550	58 10,750 623,975	32 1,400 44,275							116 100 11,550	92 3,840 354,255
ストック	97 137,670 13,338,875	141 18,230 2,574,385	80 20,570 1,645,710	61 43,360 2,647,150	53 2,320 122,210						100 2,730 272,140	133 22,330 2,967,415	111 28,130 3,109,865
グラジオラス	71 48,859 3,451,954	147 1,190 175,120	147 2,100 308,220	75 3,410 254,320	84 2,720 228,580	38 9,600 364,430	46 6,850 312,510	53 2,700 206,525	91 7,340 483,725	74 19,655 828,140	66 1,700 69,575	95	119
フリージャ	52 33,595 1,737,015	76 2,700 206,525	66 7,340 483,725	42 19,655 828,140	41 1,700 69,575								68 2,200 149,050
りんどう	67 237,735 16,007,338						96 1,800 173,085	65 18,110 1,180,850	70 85,500 6,021,565	69 105,195 7,214,845	51 24,280 1,233,568	64 2,850 183,425	
洋らん	124 194,939 24,228,039	157 17,872 2,799,181	129 18,064 2,333,056	94 23,648 2,211,792	112 14,792 1,652,453	109 13,486 1,467,950	113 11,577 1,310,221	128 11,052 1,412,202	156 16,819 2,621,707	137 14,773 2,024,396	108 17,817 1,919,016	128 14,507 1,852,939	128 20,532 2,623,126
かすみそう	136 105,513 14,363,140	227 7,690 1,746,855	192 5,320 1,020,360	171 10,460 1,787,995	116 6,460 751,410	82 11,105 912,890	87 11,958 1,039,610	103 8,090 836,000	125 11,390 1,419,550	144 10,670 1,536,040	109 10,850 1,187,890	251 4,240 1,064,140	146 7,280 1,060,400
アイリス	72 16,500 1,187,285	72 1,650 118,525	71 2,220 156,695	71 8,900 632,500	36 530 18,865								81 3,200 260,700
きんせんか	49 16,040 778,140	53 2,200 116,600	51 3,000 152,900	48 8,800 419,430	11 50 550								45 1,990 88,660
トルコキきょう	165 258,762 42,660,596	258 12,665 3,266,835	197 13,742 2,709,861	159 21,840 3,466,650	155 16,355 2,530,330	162 17,555 2,850,320	122 27,680 3,363,965	127 28,845 3,670,095	157 36,550 5,725,335	173 31,820 5,498,900	161 21,760 3,509,055	194 13,275 2,579,005	209 16,675 3,490,245

品目別月別取扱高

切花

月別 品目	合計	1月	2月	3月	4月	5月	6月	7月	8月	9月	10月	11月	12月
	単価(円/本) 数量 (本) 金額 (円)	単価(円/本) 数量 (本) 金額 (円)	単価(円/本) 数量 (本) 金額 (円)	単価(円/本) 数量 (本) 金額 (円)	単価(円/本) 数量 (本) 金額 (円)	単価(円/本) 数量 (本) 金額 (円)	単価(円/本) 数量 (本) 金額 (円)	単価(円/本) 数量 (本) 金額 (円)	単価(円/本) 数量 (本) 金額 (円)	単価(円/本) 数量 (本) 金額 (円)	単価(円/本) 数量 (本) 金額 (円)	単価(円/本) 数量 (本) 金額 (円)	単価(円/本) 数量 (本) 金額 (円)
菜の花	30 6,580 197,065	33 1,640 54,560	29 4,740 139,755	14 200 2,750									
マーガレット	88 200 17,600		92 150 13,750			77 50 3,850							
ダリヤ	178 10,818 1,921,442	244 560 136,730	232 495 114,675	213 710 151,580	181 985 177,870	129 2,005 258,500	109 1,700 185,075	130 1,063 138,496	125 660 82,390	236 650 153,670	247 705 174,141	284 450 127,820	264 835 220,495
ききょう	28 680 19,360							28 680 19,360					
その他の切花	58 1,635,213 94,604,716	80 136,278 10,876,465	58 152,186 8,772,896	59 271,588 16,013,165	43 160,208 6,865,296	44 163,265 7,223,662	52 138,025 7,130,152	55 112,517 6,206,197	55 133,640 7,327,203	61 81,780 4,977,703	63 100,393 6,286,475	76 63,709 4,824,551	67 121,624 8,100,951
まつ	88 26,376 2,328,018		1,650 3 4,950								165 30 4,950		88 26,343 2,318,118
千両	149 15,220 2,274,734												149 15,220 2,274,734
つつじ	202 7,114 1,435,819			352 30 10,560	224 780 174,900	228 1,280 292,215	193 1,555 300,630	185 1,389 256,619	215 805 172,975	187 1,025 192,060	143 250 35,860		
石化エニシダ	28 4,500 124,850								45 900 40,700	42 1,200 50,050	13 1,500 19,800	16 900 14,300	
さかき	103 61,547 6,348,430	76 4,638 353,540	105 4,694 490,710	91 4,543 411,785	104 3,819 397,870	109 5,038 550,121	109 4,699 512,622	84 7,742 649,605	110 4,904 537,790	117 5,411 631,851	107 6,435 687,390	111 4,881 540,738	123 4,743 584,408
その他の枝物	87 182,952 15,892,765	94 8,971 843,480	100 13,230 1,324,087	77 23,874 1,829,718	81 11,162 902,616	104 9,375 973,957	123 10,112 1,248,324	87 10,411 907,643	92 7,301 668,162	77 17,534 1,354,672	82 20,564 1,683,260	77 25,039 1,923,493	88 25,379 2,233,353
フェニックス	39 9,000 347,875	57 950 54,450	27 1,000 26,950	35 900 31,900	35 900 31,625	21 1,200 25,300	66 150 9,900	44 400 17,600	50 1,150 57,475	22 300 6,600	50 250 12,375	41 800 33,000	41 1,000 40,700
しだ類	8 6,730 53,790		86 150 12,870	7 4,200 30,360	4 1,000 3,740	5 1,300 6,600							3 80 220
そてつ	46 32,610 1,500,565	46 2,720 124,465	44 3,570 158,125	48 800 38,225	53 1,460 78,045	58 650 37,950	53 3,520 187,495	56 2,870 161,700	48 5,830 278,465	49 2,030 99,275	37 3,490 130,075	40 2,260 90,310	34 3,410 116,435
ニューサイラ	30 2,450 74,085	39 100 3,850		36 100 3,575	33 50 1,650	31 800 25,025	31 450 13,750	28 450 12,705	25 400 9,900				36 100 3,630
その他の切葉	40 317,389 12,601,146	44 16,639 723,921	40 15,353 616,044	47 30,780 1,432,530	38 20,875 788,151	35 35,250 1,248,797	31 25,935 815,430	34 21,415 725,445	35 29,151 1,033,313	34 27,150 911,295	34 23,528 803,061	33 21,010 686,939	56 50,303 2,816,220

品目別月別取扱高

鉢物

月別 品目	合計	1月	2月	3月	4月	5月	6月	7月	8月	9月	10月	11月	12月	
	単価(円/鉢) 数量 (鉢) 金額 (円)	単価(円/鉢) 数量 (鉢) 金額 (円)	単価(円/鉢) 数量 (鉢) 金額 (円)	単価(円/鉢) 数量 (鉢) 金額 (円)	単価(円/鉢) 数量 (鉢) 金額 (円)	単価(円/鉢) 数量 (鉢) 金額 (円)	単価(円/鉢) 数量 (鉢) 金額 (円)	単価(円/鉢) 数量 (鉢) 金額 (円)	単価(円/鉢) 数量 (鉢) 金額 (円)	単価(円/鉢) 数量 (鉢) 金額 (円)	単価(円/鉢) 数量 (鉢) 金額 (円)	単価(円/鉢) 数量 (鉢) 金額 (円)	単価(円/鉢) 数量 (鉢) 金額 (円)	
シクラメン	612 29,500 18,054,432	212 148 31,317	0 0 0	44 24 1,056	0 0 0	0 0 0	0 0 0	0 0 0	0 0 0	165 45 7,425	275 4,037 1,109,207	514 9,833 5,057,118	769 15,413 11,848,309	
ポットマム	172 5,469 941,897	0 0 0	0 0 0	103 132 13,552	0 0 0	0 0 0	40 99 3,993	0 0 0	200 285 56,870	175 2,228 389,444	185 2,351 435,039	84 110 9,240	128 264 33,759	
ベコニア類	493 5,934 2,927,331	440 212 93,313	473 251 118,679	709 2,099 1,487,200	478 515 246,125	325 728 236,566	341 500 170,665	320 191 61,215	316 128 40,480	363 394 143,055	403 291 117,194	422 204 86,009	301 421 126,830	
プリムラ類	127 15,251 1,942,699	114 5,856 666,237	130 2,411 312,444	225 1,576 354,882	326 248 80,828							118 192 22,704	125 1,460 181,940	92 3,508 323,664
かに葉サボテン	337 1,328 447,854									314 370 116,050	327 331 108,284	384 308 118,360	330 319 105,160	
シンビジューム	3,882 1,314 5,101,030	3,031 233 706,310	2,213 102 225,720	1,733 45 77,990								4,503 16 72,050	4,378 918 4,018,960	
その他の洋らん	3,708 16,254 60,263,693	3,603 1,235 4,450,050	2,774 1,496 4,149,590	3,466 1,959 6,790,080	3,798 1,344 5,104,306	3,141 1,803 5,664,080	3,084 1,163 3,586,715	4,623 1,252 5,787,845	4,548 1,415 6,435,880	3,228 1,191 3,844,830	4,361 1,281 5,586,677	3,965 1,007 3,992,290	4,397 1,108 4,871,350	
ポリアンサス	98 13,455 1,319,373	102 3,160 320,914	106 1,506 159,412	122 1,242 151,888	25 598 14,674						98 1,589 156,079	94 3,525 332,145	100 1,835 184,261	
ポインセチア	353 6,763 2,387,616										423 983 415,910	338 3,776 1,276,539	347 2,004 695,167	
セントポーリア	226 200 45,100			204 40 8,140	242 20 4,840	242 60 14,520	198 40 7,920						242 40 9,680	
小ぎく	110 60 6,600									110 60 6,600				
その他の鉢物	287 151,450 43,456,414	252 7,627 1,924,087	236 12,330 2,904,792	233 21,708 5,062,404	224 22,349 5,009,708	482 38,869 18,734,810	172 14,174 2,438,744	169 4,938 835,956	178 4,503 800,756	220 6,880 1,515,525	197 9,647 1,899,854	251 5,044 1,265,264	315 3,381 1,064,514	
ポトス	282 1,335 375,892		528 40 21,120	295 63 18,612	276 188 51,920	235 508 119,240	328 220 72,116	280 160 44,792	287 92 26,444	268 48 12,848	550 16 8,800			
その他の観葉植物	664 15,416 10,236,182	1,658 174 288,508	1,084 427 462,748	750 1,536 1,152,096	686 1,707 1,170,301	480 3,122 1,497,188	745 2,001 1,490,489	671 2,190 1,468,533	646 1,657 1,070,003	572 1,540 880,132	679 850 576,774	607 104 63,118	1,077 108 116,292	

品目別月別取扱高

その他(花木・種苗)

月別 品目	合計	1月	2月	3月	4月	5月	6月	7月	8月	9月	10月	11月	12月
	単価(円/点) 数量(点) 金額(円)	単価(円/点) 数量(点) 金額(円)	単価(円/点) 数量(点) 金額(円)	単価(円/点) 数量(点) 金額(円)	単価(円/点) 数量(点) 金額(円)	単価(円/点) 数量(点) 金額(円)	単価(円/点) 数量(点) 金額(円)	単価(円/点) 数量(点) 金額(円)	単価(円/点) 数量(点) 金額(円)	単価(円/点) 数量(点) 金額(円)	単価(円/点) 数量(点) 金額(円)	単価(円/点) 数量(点) 金額(円)	単価(円/点) 数量(点) 金額(円)
その他の花木	191 1,412 269,984								165 20 3,300	182 160 29,040	197 700 137,676	188 532 99,968	
やさい苗類	59 122,499 7,180,645	75 1,004 75,724	47 1,952 91,982	42 9,142 386,890	70 31,532 2,195,474	61 45,087 2,738,010	39 5,030 197,230	23 840 19,217	40 144 5,808	56 8,888 496,364	53 13,107 701,168	50 4,593 229,482	37 1,180 43,296
パンジー	51 170,216 8,632,630	30 20,322 602,448	28 10,000 277,508	19 10,488 198,198	10 1,128 11,066						70 22,624 1,579,820	64 62,204 3,992,340	45 43,450 1,971,250
デージー	46 6,147 285,593	48 1,272 61,512	60 1,680 101,244	31 1,559 48,400	46 582 26,532	110 11 1,210	165 11 1,815				37 144 5,280	65 312 20,328	33 576 19,272
球根類	61 1,076 65,428										77 500 38,500	47 576 26,928	
その他の種苗	67 349,126 23,246,845	91 8,858 808,731	88 15,146 1,335,906	65 24,534 1,588,543	64 43,892 2,793,857	63 80,802 5,080,042	54 74,590 4,009,027	39 10,897 425,711	47 8,805 410,982	74 12,348 918,698	96 21,467 2,050,620	90 30,098 2,701,424	64 17,689 1,123,304
その他	58 14,836 864,930		28 230 6,490	15 260 3,960	22 750 16,500	63 354 22,330		25 70 1,760	22 190 4,125	262 269 70,510	43 675 28,985	55 2,826 155,430	60 9,212 554,840

# 出荷地別品目別取扱高

## 切花

(単位:本,円)

### ●大ぎく

出荷地	数量	金額
総数	6,260,540	426,794,908
平均単価		68
茨城	83,430	5,934,445
北海道	300	12,650
山形	36,660	1,718,915
福島	21,410	6,165,500
群馬	120,240	6,756,530
埼玉	700	58,850
千葉	2,730	268,950
東京	1,508,357	90,939,145
新潟	400	24,090
静岡	460	63,140
愛知	4,019,023	290,938,198
広島	180	3,960
高知	840	269,280
鹿児島	352,070	16,109,060
沖縄	113,740	7,532,195

### ●小ぎく

出荷地	数量	金額
総数	1,405,841	59,913,228
平均単価		43
茨城	649,701	27,599,408
山形	3,500	189,750
埼玉	14,150	476,080
東京	14,100	729,520
愛知	10,320	627,880
沖縄	714,070	30,290,590

### ●カーネーション

出荷地	数量	金額
総数	1,728,285	92,752,392
平均単価		54
茨城	263,465	16,867,204

### ●カーネーション

出荷地	数量	金額
北海道	3,300	226,875
千葉	1,149	25,553
東京	1,338,217	69,124,631
長野	122,154	6,508,129

### ●ばら

出荷地	数量	金額
総数	367,306	42,109,569
平均単価		115
茨城	154,656	16,703,419
山形	1,680	246,620
東京	105,475	13,004,838
長野	5,890	1,393,150
愛知	99,605	10,761,542

### ●てっぽうゆり

出荷地	数量	金額
総数	23,430	2,794,495
平均単価		119
茨城	510	39,490
北海道	50	8,250
岩手	360	18,040
群馬	6,860	856,900
千葉	4,020	370,260
東京	4,740	705,925
鹿児島	6,890	795,630

### ●その他のゆり

出荷地	数量	金額
総数	272,721	59,777,333
平均単価		219
茨城	2,035	155,705
北海道	740	213,180
岩手	15,313	3,092,023
山形	9,560	3,056,020
福島	118,755	30,377,270
埼玉	18,765	1,753,950

●その他のゆり

出荷地	数量	金額
千葉	70,450	8,246,590
東京	26,203	8,973,910
新潟	3,035	686,895
高知	4,280	1,767,590
熊本	3,115	1,272,590
鹿児島	470	181,610

●チューリップ

出荷地	数量	金額
総数	28,340	1,986,655
平均単価		70
茨城	13,000	749,650
東京	1,540	148,940
新潟	13,800	1,088,065

●ストック

出荷地	数量	金額
総数	137,670	13,338,875
平均単価		97
茨城	4,840	392,480
岩手	600	36,520
山形	23,740	2,922,810
福島	50,760	5,159,330
埼玉	240	21,780
千葉	36,440	3,174,820
東京	10,010	1,285,405
愛知	11,040	345,730

●グラジオラス

出荷地	数量	金額
総数	48,859	3,451,954
平均単価		71
茨城	29,990	1,836,285
北海道	460	64,570
東京	1,829	181,049
鹿児島	16,580	1,370,050

●フリージャ

出荷地	数量	金額
総数	33,595	1,737,015
平均単価		52
茨城	21,950	1,010,900
東京	11,045	722,815
静岡	600	3,300

●りんどう

出荷地	数量	金額
総数	237,735	16,007,338
平均単価		67
茨城	3,200	138,875
岩手	174,580	11,756,635
山形	27,445	1,624,673
福島	810	31,900
東京	31,700	2,455,255

●洋らん

出荷地	数量	金額
総数	194,939	24,228,039
平均単価		124
茨城	8,281	1,704,175
千葉	139	89,375
東京	186,194	22,369,754
徳島	120	39,600
沖縄	205	25,135

●かすみそう

出荷地	数量	金額
総数	105,513	14,363,140
平均単価		136
茨城	2,310	161,590
北海道	1,890	150,150
山形	1,240	175,120
福島	46,110	5,357,110
東京	6,153	806,630
長野	50	2,750
愛知	20,360	2,433,915

●かすみそう

出荷地	数量	金額
熊本	27,400	5,275,875

●アイリス

出荷地	数量	金額
総数	16,500	1,187,285
平均単価		72
千葉	15,070	1,109,020
東京	1,430	78,265

●きんせんか

出荷地	数量	金額
総数	16,040	778,140
平均単価		49
福島	550	9,680
千葉	14,190	682,660
東京	1,300	85,800

●トルコききょう

出荷地	数量	金額
総数	258,762	42,660,596
平均単価		165
茨城	45,157	5,116,111
岩手	8,940	1,341,560
山形	5,670	906,070
福島	61,420	10,917,390
埼玉	9,190	1,894,200
千葉	21,970	2,531,980
東京	31,555	8,846,640
長野	1,040	158,290
静岡	30,005	4,866,180
愛知	17,190	2,050,565
鹿児島	8,425	1,611,390
沖縄	18,200	2,420,220

●菜の花

出荷地	数量	金額
総数	6,580	197,065
平均単価		30
千葉	6,380	184,965
東京	200	12,100

●マーガレット

出荷地	数量	金額
総数	200	17,600
平均単価		88
東京	200	17,600

●ダリア

出荷地	数量	金額
総数	10,818	1,921,442
平均単価		178
山形	3,498	497,646
東京	1,800	457,501
愛知	5,520	966,295

●ききょう

出荷地	数量	金額
総数	680	19,360
平均単価		28
茨城	600	13,200
東京	80	6,160

●その他切花

出荷地	数量	金額
総数	1,635,213	94,604,716
平均単価		58
茨城	584,915	28,281,380
北海道	23,410	1,883,255
岩手	870	90,860
山形	60,190	4,756,565
福島	78,056	5,007,200
埼玉	17,080	985,655
千葉	57,022	3,062,648

●その他切花

出荷地	数量	金額
東京	223,310	19,023,000
新潟	1,360	55,605
長野	39,167	2,501,433
静岡	16,598	1,585,826
愛知	227,100	13,722,390
和歌山	97,365	5,953,794
広島	950	27,610
高知	9,810	475,805
佐賀	18,550	544,060
熊本	460	56,760
宮崎	105,960	3,893,010
鹿児島	62,400	2,083,840
沖縄	10,640	614,020

●まつ

出荷地	数量	金額
総数	26,376	2,328,018
平均単価		88
茨城	21,742	2,158,937
東京	4,425	148,621
静岡	209	20,460

●千両

出荷地	数量	金額
総数	15,220	2,274,734
平均単価		149
茨城	15,220	2,274,734

●つつじ

出荷地	数量	金額
総数	7,114	1,435,819
平均単価		202
茨城	6,904	1,401,279
山形	180	23,980
東京	30	10,560

●石化エニシダ

出荷地	数量	金額
総数	4,500	124,850
平均単価		28
静岡	4,500	124,850

●さかき

出荷地	数量	金額
総数	61,547	6,348,430
平均単価		103
茨城	60,114	6,285,840
東京	1,303	60,390
静岡	130	2,200

●その他の枝物

出荷地	数量	金額
総数	182,952	15,892,765
平均単価		87
茨城	51,055	4,965,248
北海道	800	44,275
山形	2,130	309,870
福島	18,335	1,047,365
栃木	350	37,400
群馬	13,155	766,590
埼玉	870	94,710
千葉	2,416	191,070
東京	62,663	5,918,557
長野	2,160	265,210
静岡	27,279	2,170,828
愛知	1,090	60,500
鹿児島	649	21,142

●フェニックス

出荷地	数量	金額
総数	9,000	347,875
平均単価		39
東京	9,000	347,875

●しだ類

出荷地	数量	金額
総数	6,730	53,790
平均単価		8
東京	430	14,630
沖縄	6,300	39,160

●そてつ

出荷地	数量	金額
総数	32,610	1,500,565
平均単価		46
茨城	850	50,875
千葉	28,980	1,290,960
東京	2,780	158,730

●ニューサイラン

出荷地	数量	金額
総数	2,450	74,085
平均単価		30
千葉	1,400	33,550
東京	300	12,210
静岡	750	28,325

●その他の切葉

出荷地	数量	金額
総数	317,389	12,601,146
平均単価		40
茨城	12,308	1,147,641
北海道	100	5,500
山形	8,370	797,775
福島	2,280	65,890
千葉	9,550	232,100
東京	226,955	8,160,862
長野	3,740	69,630
静岡	700	22,826
愛知	4,633	297,237
高知	940	52,415
鹿児島	4,460	258,209
沖縄	43,353	1,491,061

## 出荷地別品目別取扱高

### 鉢物

(単位:鉢,円)

#### ●シクラメン

出荷地	数量	金額
総数	29,500	18,054,432
平均単価		612
茨城	6,190	3,000,811
山形	424	88,396
福島	7,099	4,666,838
群馬	8,276	7,481,155
埼玉	2,481	706,684
千葉	1,656	845,735
東京	3,374	1,264,813

#### ●ポットマム

出荷地	数量	金額
総数	5,469	941,897
平均単価		172
茨城	1,969	265,265
埼玉	1,835	354,662
東京	1,665	321,970

#### ●ベコニア類

出荷地	数量	金額
総数	5,934	2,927,331
平均単価		493
茨城	82	25,630
福島	35	7,700
群馬	60	2,640
埼玉	345	52,470
千葉	3,255	2,050,983
東京	2,157	787,908

#### ●プリムラ類

出荷地	数量	金額
総数	15,251	1,942,699
平均単価		127
茨城	4,454	783,156
福島	1,416	74,624
埼玉	4,468	395,604
東京	4,913	689,315

#### ●かに葉サボテン

出荷地	数量	金額
総数	1,328	447,854
平均単価		337
埼玉	1,328	447,854

#### ●シンビジューム

出荷地	数量	金額
総数	1,314	5,101,030
平均単価		3,882
栃木	138	428,230
東京	1,176	4,672,800

#### ●その他の洋らん

出荷地	数量	金額
総数	16,254	60,263,693
平均単価		3,708
茨城	5,865	19,849,665
群馬	1,072	8,544,250
埼玉	2,695	19,156,363
千葉	2,524	3,246,980
東京	3,842	8,442,555
山梨	256	1,023,880

●ポリアンサス

出荷地	数量	金額
総数	13,455	1,319,373
平均単価		98
茨城	3,748	301,598
福島	792	45,672
栃木	264	34,848
埼玉	7,026	720,918
東京	1,625	216,337

●ポインセチア

出荷地	数量	金額
総数	6,763	2,387,616
平均単価		353
茨城	933	269,423
福島	1,948	1,073,776
埼玉	2,443	775,104
千葉	1,299	237,633
東京	140	31,680

●セントポーリア

出荷地	数量	金額
総数	200	45,100
平均単価		226
東京	200	45,100

●小ぎく

出荷地	数量	金額
総数	60	6,600
平均単価		110
埼玉	60	6,600

●その他の鉢物

出荷地	数量	金額
総数	151,450	43,456,414
平均単価		287
茨城	26,281	5,207,246
山形	864	221,232

●その他の鉢物

出荷地	数量	金額
福島	19,796	8,158,062
栃木	2,174	532,400
群馬	7,150	3,047,308
埼玉	52,208	10,783,267
千葉	2,883	1,031,514
東京	40,094	14,475,385

●ポトス

出荷地	数量	金額
総数	1,335	375,892
平均単価		282
茨城	848	261,360
埼玉	48	12,848
東京	439	101,684

●その他の観葉植物

出荷地	数量	金額
総数	15,416	10,236,182
平均単価		664
茨城	673	97,185
埼玉	2,816	683,298
千葉	11	3,025
東京	11,916	9,452,674

## 出荷地別品目別取扱高

### その他(花木,種苗)

(単位:点,円)

#### ●その他の花木

出荷地	数量	金額
総数	1,412	269,984
平均単価		191
東京	1,412	269,984

#### ●やさい苗類

出荷地	数量	金額
総数	122,499	7,180,645
平均単価		59
茨城	13,832	751,204
福島	72,459	4,170,155
群馬	2,144	143,220
埼玉	4,492	220,484
東京	29,572	1,895,582

#### ●パンジー

出荷地	数量	金額
総数	170,216	8,632,630
平均単価		51
茨城	39,644	1,599,208
山形	11,220	720,060
福島	83,328	3,634,818
群馬	1,368	85,008
埼玉	10,284	762,432
東京	24,372	1,831,104

#### ●デージー

出荷地	数量	金額
総数	6,147	285,593
平均単価		46
茨城	4,198	136,213
埼玉	384	26,928
東京	1,565	122,452

#### ●球根類

出荷地	数量	金額
総数	1,076	65,428
平均単価		61
茨城	1,076	65,428

#### ●その他の種苗

出荷地	数量	金額
総数	349,126	23,246,845
平均単価		67
茨城	123,044	5,396,809
山形	2,408	303,952
福島	5,305	307,417
栃木	1,571	150,315
群馬	6,692	497,640
埼玉	103,567	7,895,184
千葉	120	4,400
東京	106,419	8,691,128

#### ●その他

出荷地	数量	金額
総数	14,836	864,930
平均単価		58
茨城	3,820	132,990
群馬	5,340	249,920
千葉	180	117,700
東京	5,136	348,480
高知	360	15,840