

水 産 物 部

水産物部年別取扱高の推移

単位: kg, 円, %

年	鮮魚				冷凍魚				塩干加工品				合計			
	数量	前年比	金額	前年比	数量	前年比	金額	前年比	数量	前年比	金額	前年比	数量	前年比	金額	前年比
平成5年	36,346,953	107.0	25,176,850,622	97.4	11,612,289	112.1	7,621,349,381	101.0	31,921,959	102.2	20,918,039,209	98.4	79,881,201	105.7	53,716,239,212	98.3
6年	36,369,444	100.1	24,208,079,287	96.2	11,381,277	98.0	7,593,692,102	99.6	29,862,209	93.5	19,739,294,543	94.4	77,612,930	97.2	51,541,065,932	96.0
7年	37,074,070	101.9	23,939,900,766	98.9	11,341,979	99.7	7,418,946,774	97.7	30,043,301	100.6	19,121,347,890	96.9	78,459,350	101.1	50,480,195,430	97.9
8年	38,737,664	104.5	25,683,525,102	107.3	11,524,276	101.6	7,773,227,049	104.8	31,500,602	104.9	19,507,680,689	102.0	81,762,542	104.2	52,964,432,840	104.9
9年	39,587,608	102.2	26,224,997,746	102.1	11,573,767	100.4	7,933,334,279	102.1	29,385,805	93.3	19,493,130,598	99.9	80,547,180	98.5	53,651,462,623	101.3
10年	37,279,630	94.2	26,022,974,948	99.2	10,853,216	93.8	7,943,443,774	100.1	29,378,141	100.0	19,398,330,487	99.5	77,510,987	96.2	53,364,749,209	99.5
11年	33,783,053	90.6	26,382,382,413	101.4	9,112,339	84.0	7,559,819,757	95.2	29,004,426	98.7	18,982,311,539	97.9	71,899,818	92.8	52,924,513,709	99.2
12年	33,065,513	97.9	23,848,898,839	90.4	12,115,287	133.0	8,431,664,099	111.5	36,128,794	124.6	18,647,032,107	98.2	81,309,594	113.1	50,927,595,045	96.2
13年	35,423,356	107.1	24,164,666,842	101.3	13,489,501	111.3	9,413,744,597	111.6	37,648,920	104.2	18,683,282,687	100.2	86,561,777	106.5	52,261,694,126	102.6
14年	36,272,113	102.4	24,727,293,674	102.3	15,138,748	112.2	9,414,722,013	100.0	40,579,272	107.8	18,837,014,560	100.8	91,990,133	106.3	52,979,030,247	101.4
15年	37,487,894	103.4	22,490,268,491	91.0	15,005,212	99.1	8,622,906,015	91.6	38,010,940	93.7	18,182,293,031	96.5	90,504,046	98.4	49,295,467,537	93.0
16年	36,147,491	96.4	22,019,519,799	97.9	13,389,988	89.2	7,574,277,530	87.8	39,440,830	103.8	17,625,216,341	96.9	88,978,309	98.3	47,219,013,670	95.8
17年	36,499,040	101.0	21,912,168,560	99.5	11,722,468	87.5	7,009,674,038	92.5	39,686,275	100.6	17,981,996,203	102.0	87,907,783	98.8	46,903,838,801	99.3
18年	36,973,998	101.3	22,640,946,159	103.3	12,266,131	104.6	7,195,736,001	102.7	37,972,558	95.7	17,848,883,804	99.3	87,212,687	99.2	47,685,565,964	101.7
19年	35,659,175	96.4	22,443,274,969	99.1	12,406,730	101.1	7,306,576,149	101.5	33,244,112	87.5	17,487,288,001	98.0	81,310,017	93.2	47,237,139,119	99.1
20年	35,850,026	100.5	22,801,807,623	101.6	12,973,562	104.6	7,185,277,901	98.3	33,204,482	99.9	17,995,142,855	102.9	82,028,070	100.9	47,982,228,379	101.6
21年	35,988,638	100.4	22,749,085,617	99.8	16,165,800	124.6	8,050,838,188	112.0	30,918,024	93.1	16,623,278,779	92.4	83,072,462	101.3	47,423,202,584	98.8
22年	33,756,557	93.8	21,305,276,739	93.7	14,605,195	90.3	6,682,618,041	83.0	33,524,831	108.4	17,095,552,756	102.8	81,886,583	98.6	45,083,447,536	95.1
23年	29,088,975	86.2	19,323,827,407	90.7	14,813,547	101.4	6,664,984,272	99.7	32,233,025	96.1	16,335,726,651	95.6	76,135,547	93.0	42,324,538,330	93.9
24年	30,378,242	104.4	19,537,380,619	101.1	11,771,254	79.5	6,229,719,057	93.5	28,118,645	87.2	16,656,437,629	102.0	70,268,141	92.3	42,423,537,305	100.2
25年	32,454,890	106.8	20,065,023,508	102.7	9,723,456	82.6	5,877,843,062	94.4	25,619,795	91.1	16,641,637,642	99.9	67,798,141	96.5	42,584,504,212	100.4
26年	34,936,242	107.6	22,571,879,261	112.5	9,311,046	95.8	6,006,078,218	102.2	25,115,447	98.0	17,740,375,405	106.6	69,362,735	102.3	46,318,332,884	108.8
27年	34,241,735	98.0	24,168,867,367	107.1	9,571,908	102.8	6,136,707,439	102.2	25,414,202	101.2	18,379,561,079	103.6	69,227,845	99.8	48,685,135,885	105.1
28年	33,740,431	98.5	23,701,291,036	98.1	4,333,530	45.3	3,846,644,032	62.7	33,038,081	130.0	21,459,008,499	116.8	71,112,042	102.7	49,006,943,567	100.7
29年	30,004,901	88.9	22,766,450,611	96.1	2,068,493	47.7	2,804,811,433	72.9	33,450,754	101.2	21,922,923,893	102.2	65,524,148	92.1	47,494,185,937	96.9
30年	28,751,699	95.8	22,330,179,228	98.1	1,957,061	94.6	2,948,100,248	105.1	31,657,710	94.6	21,220,466,306	96.8	62,366,470	95.2	46,498,745,782	97.9
元年	26,599,376	92.5	21,755,671,982	97.4	1,974,609	100.9	2,989,850,950	101.4	30,324,144	95.8	21,300,335,654	100.4	58,898,129	94.4	46,045,858,586	99.0
2年	24,726,605	93.0	21,323,620,565	98.0	1,891,010	95.8	2,852,109,077	95.4	29,399,451	97.0	22,020,560,828	103.4	56,017,066	95.1	46,196,290,470	100.3
3年	21,152,754	85.5	20,642,798,367	96.8	1,893,284	100.1	2,823,979,470	99.0	44,548,034	151.5	22,130,739,874	100.5	67,594,072	120.7	45,597,517,711	98.7
4年	19,269,375	91.1	21,566,569,577	104.5	1,953,967	103.2	3,052,051,203	108.1	49,460,577	111.0	22,606,365,591	102.1	70,683,919	104.6	47,224,986,371	103.6
5年	19,255,546	99.9	22,710,102,462	105.3	1,645,886	84.2	2,835,624,371	92.9	46,952,409	94.9	23,120,890,210	102.3	67,853,838	96.0	48,666,617,043	103.1
6年	18,973,648	98.5	23,470,573,630	103.3	1,602,156	97.3	2,864,942,206	101.0	46,775,635	99.6	24,375,243,269	105.4	67,351,439	99.3	50,710,759,105	104.2
7年	18,084,975	95.3	24,484,414,986	104.3	1,636,954	102.2	2,738,252,393	95.6	46,359,729	99.1	24,796,758,132	101.7	66,081,658	98.1	52,019,425,511	102.6

入 荷 概 況

1. 総取扱高と取扱金額

令和7年の総取扱高は、数量66,082トン、金額52,019,426千円で、前年と比較してみると数量で1.9%の減、金額で2.6%の増であった。

種別では、鮮魚の数量18,085トン、金額24,484,415千円、冷凍魚の数量1,637トン、金額2,738,253千円、塩干加工品の数量46,360トン、金額24,796,758千円であった。

また、1か月平均では、数量5,516トン、金額4,334,952千円、1日平均では、数量237トン、金額186,450千円であった。

2. 品目別入荷状況

鮮魚の第1位は、さんまの850トンで総数の4.7%、第2位はその他まぐろの811トンで4.5%、第3位はめばちの731トンで4.0%、第4位はぶりの581トンで3.2%、第5位はかつおの498トンで2.8%の順位であった。

冷凍魚の第1位は、えびの482トンで総数の29.5%、第2位はかれいの195トンで11.9%、第3位はいかの77トンで4.7%、第4位はたらの14トンで0.8%、第5位はさけの14トンで0.8%の順位であった。

塩干加工品の第1位は、塩さけの1,167トンで総数の2.5%、第2位は塩ますの308トンで0.7%、第3位はししゃもの225トンで0.5%、第4位は開干あじの199トンで0.4%、第5位は丸干いわしの113トンで0.2%の順位であった。

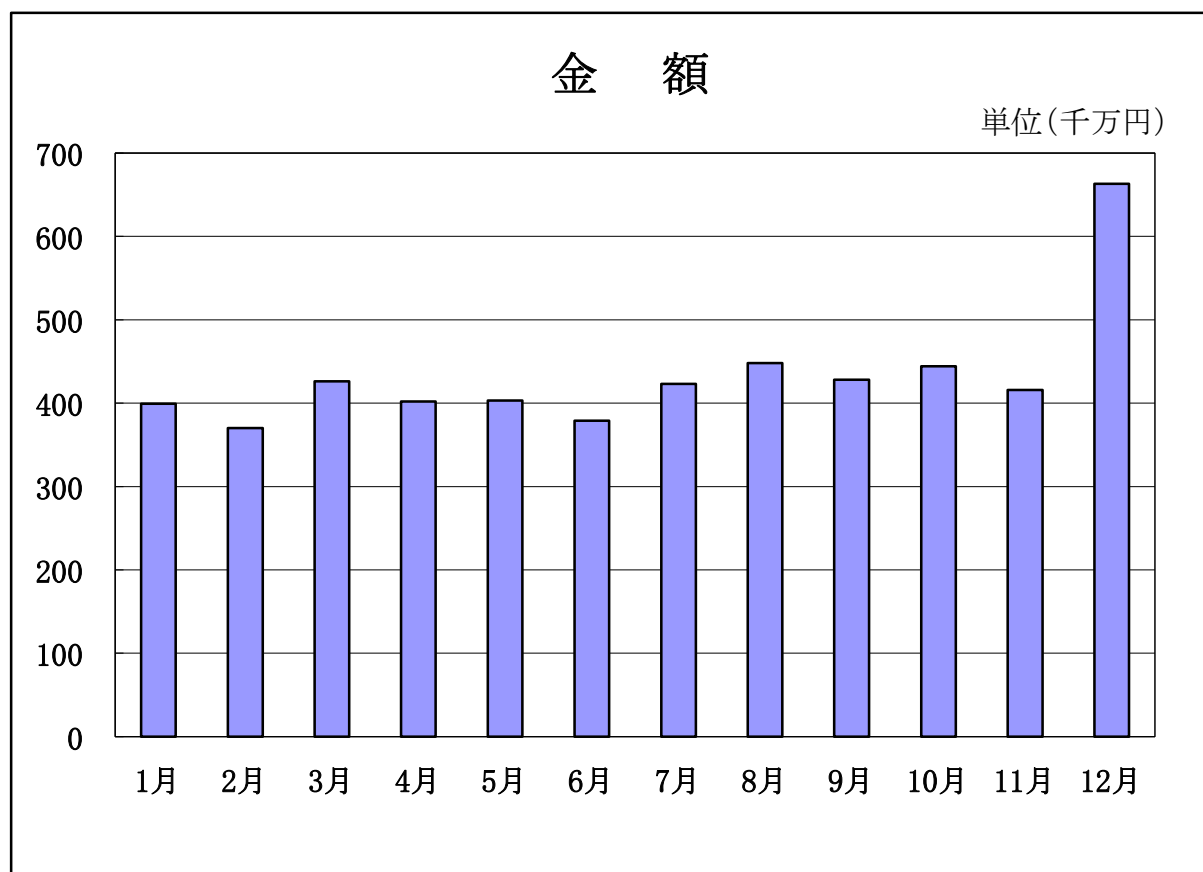
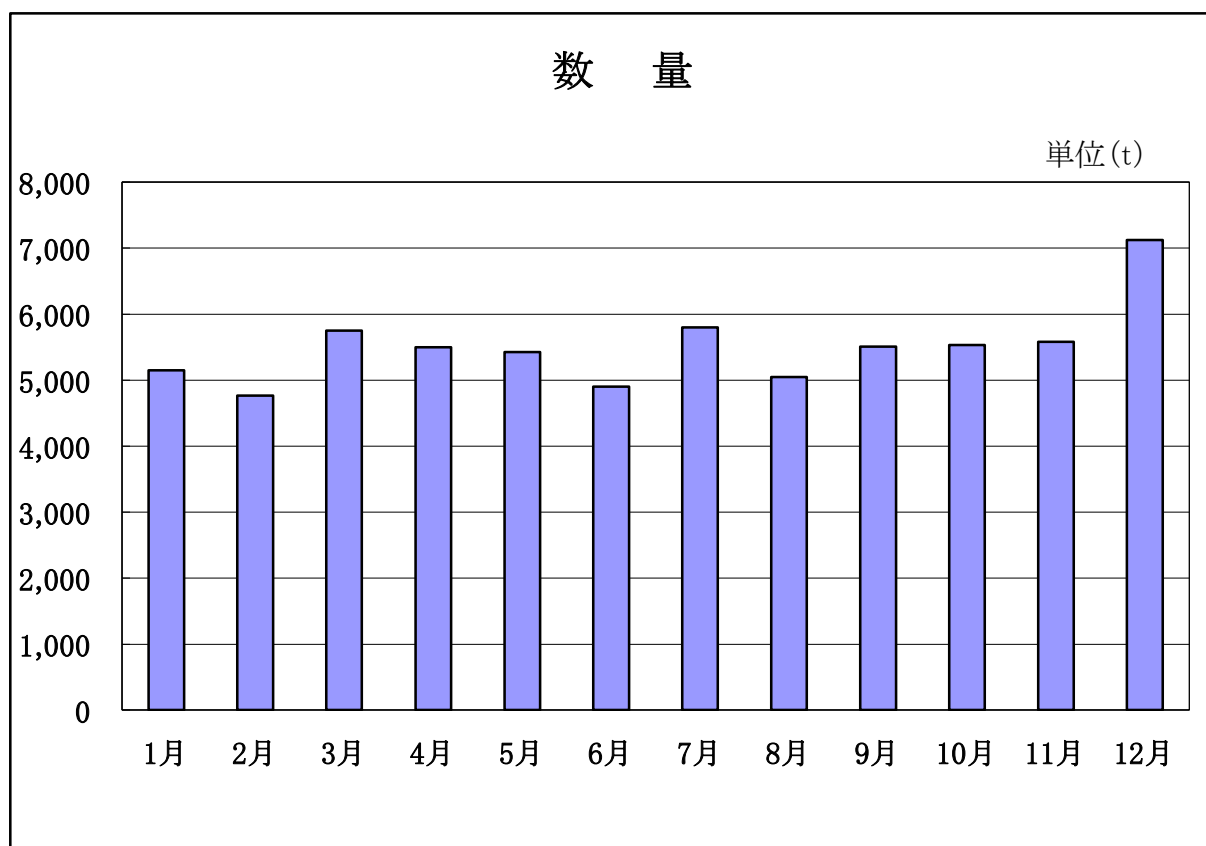
3. 出荷地別入荷状況

鮮魚の第1位は、東京の4,290トンで総数の23.7%、第2位は静岡の2,596トンで14.4%、第3位は本件の2,421トンで13.4%、第4位は千葉の2,290トンで12.7%、第5位は宮城の1,345トンで7.4%の順位であった。

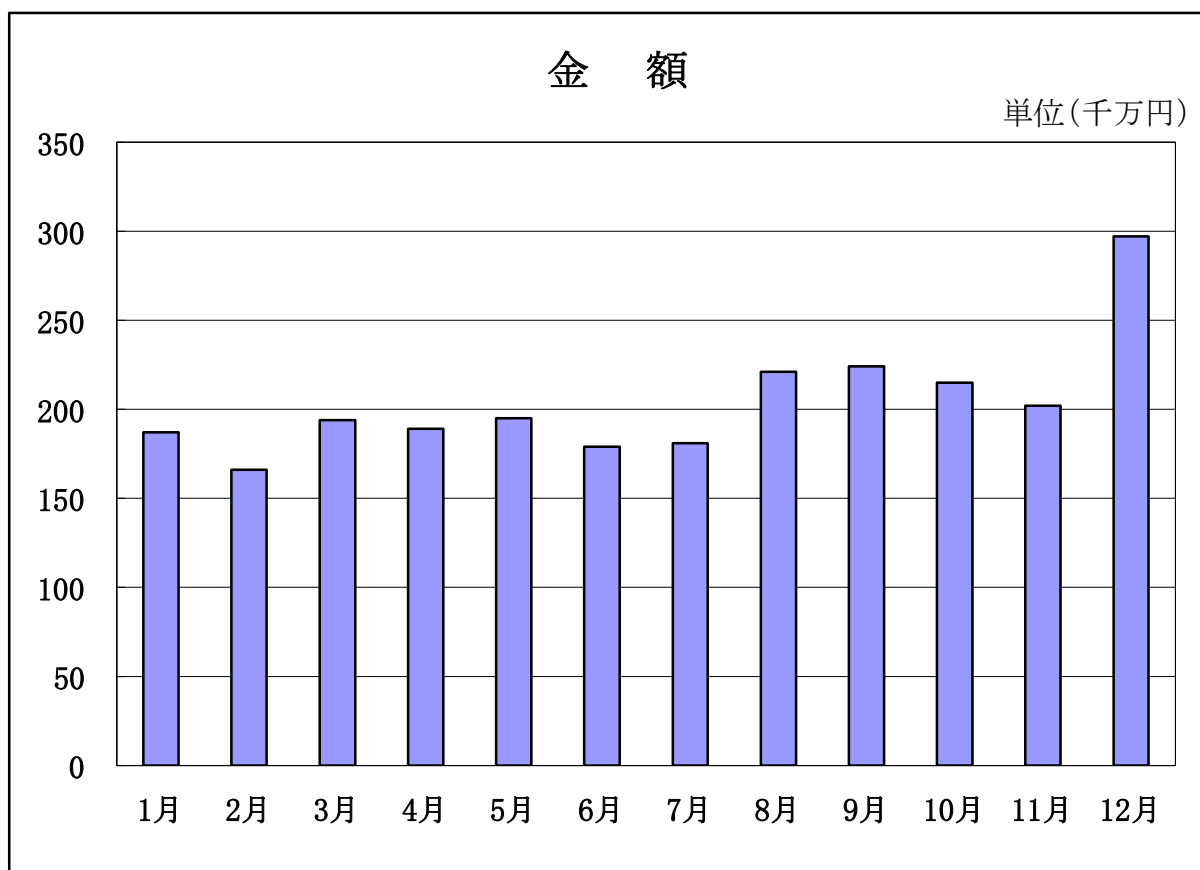
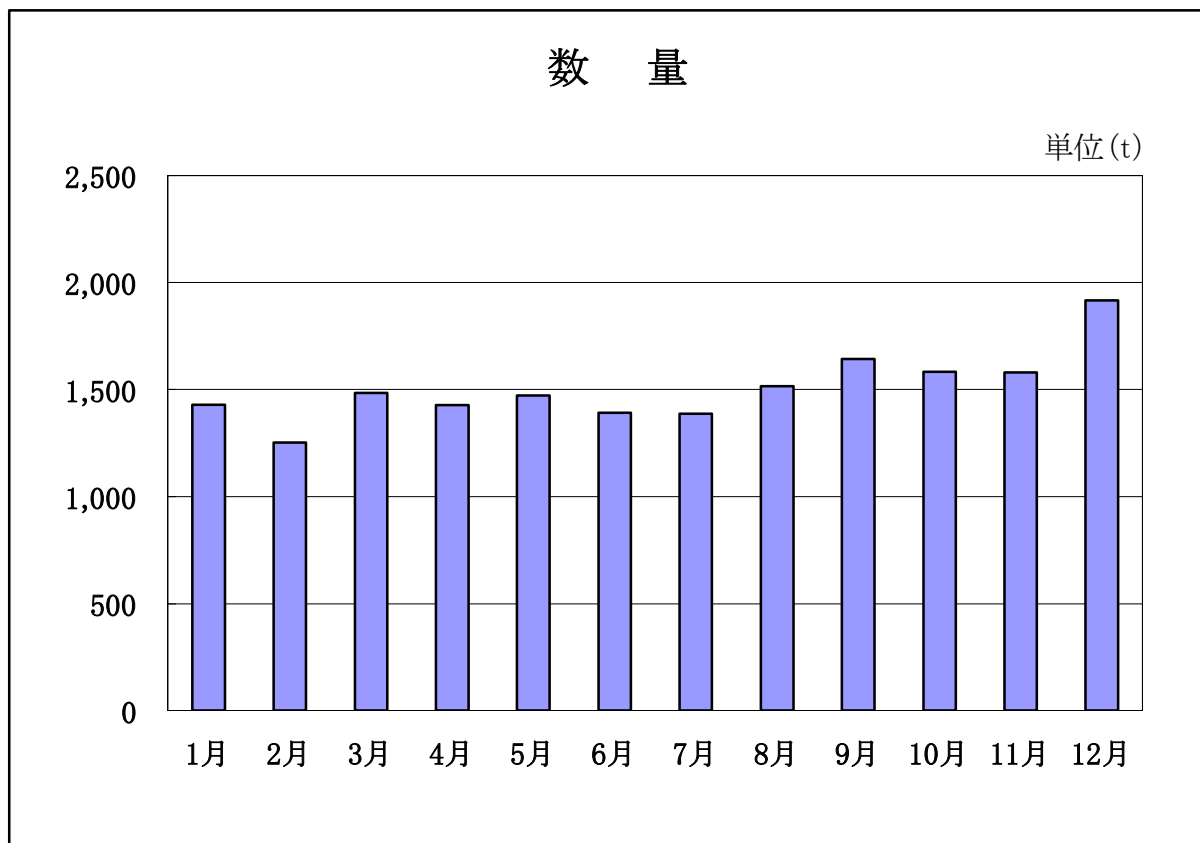
冷凍魚の第1位は、東京の961トンで総数の58.8%、第2位は本県の145トンで8.9%、第3位は千葉の105トンで6.4%、第4位は大分の88トンで5.4%、第5位は新潟の79トンで4.8%の順位であった。

塩干加工品の第1位は、東京の25,348トンで総数の54.7%、第2位は本県の9,397トンで20.3%、第3位は千葉の2,711トンで5.9%、第4位は宮城の1,309トンで2.8%、第5位は福島の1,068トンで2.3%の順位であった。

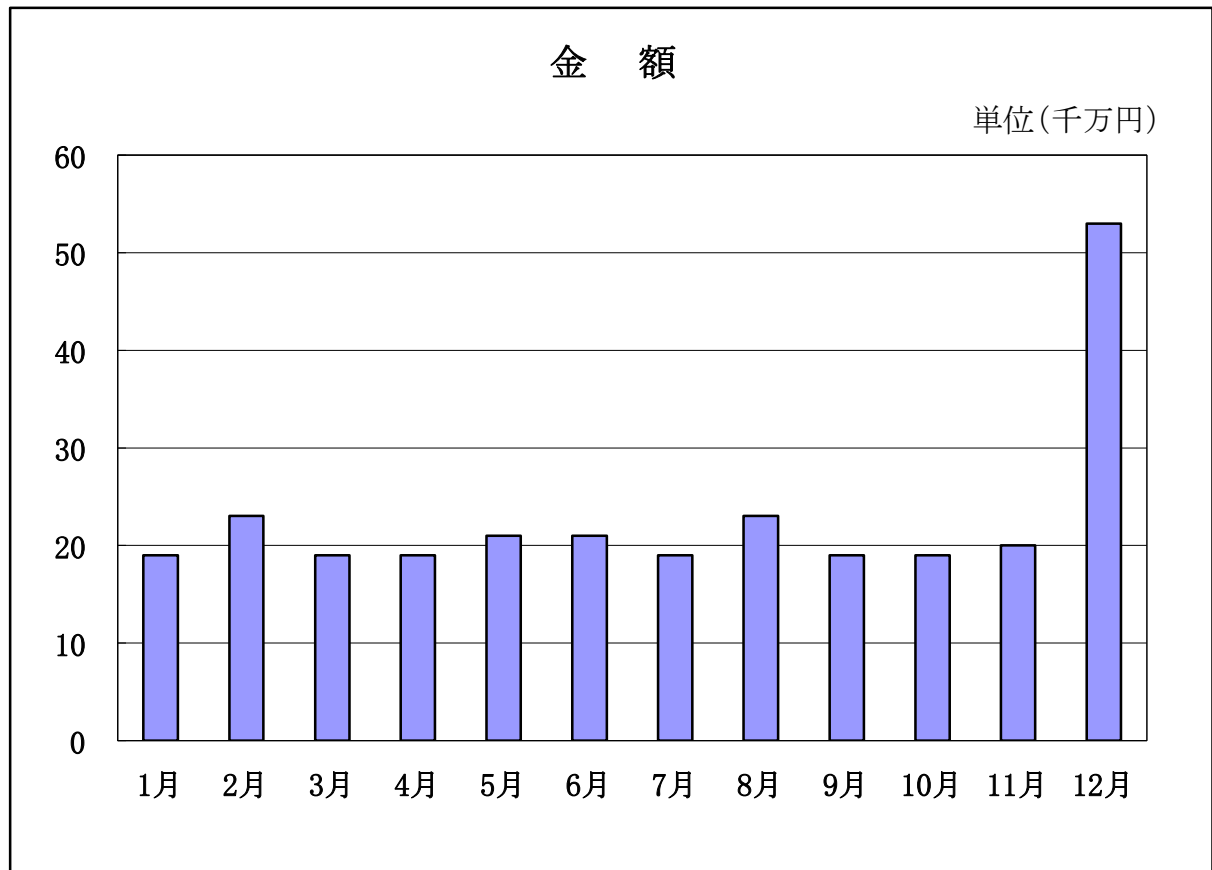
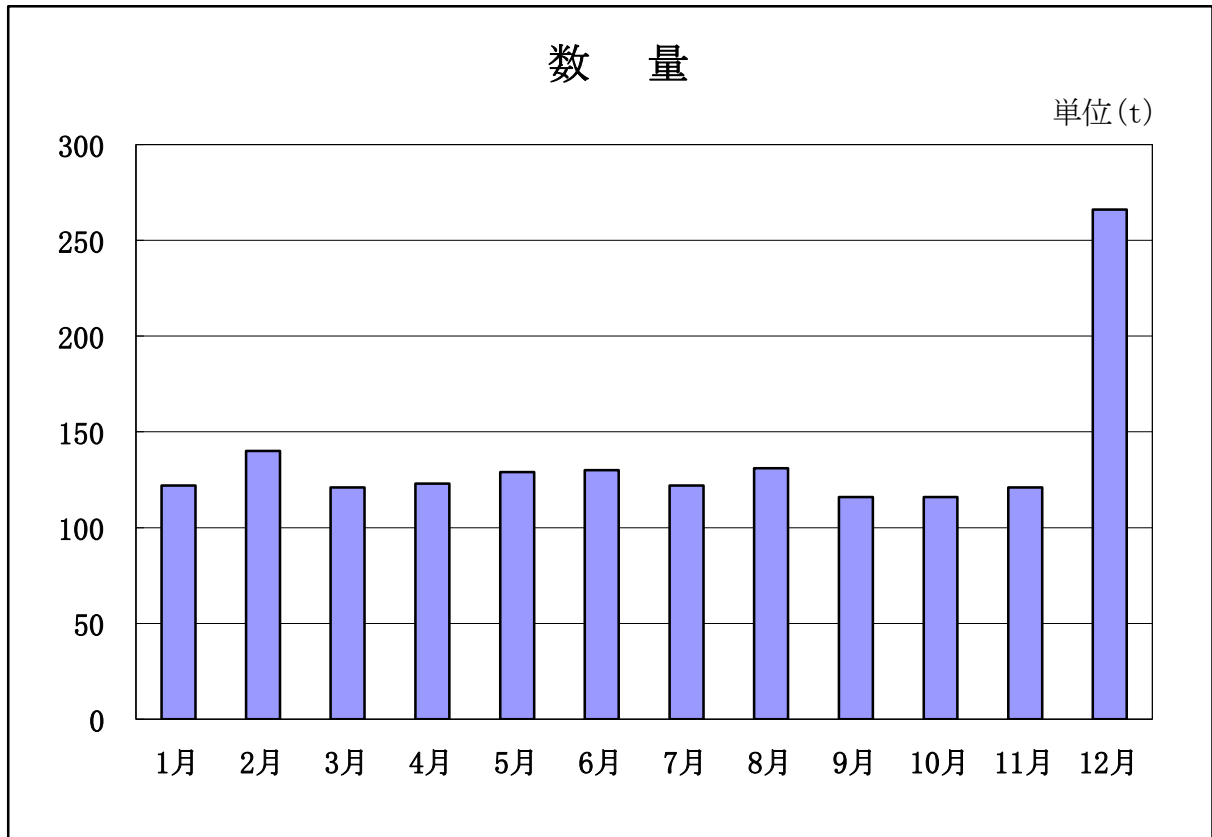
水産物部月別取扱高(合計)



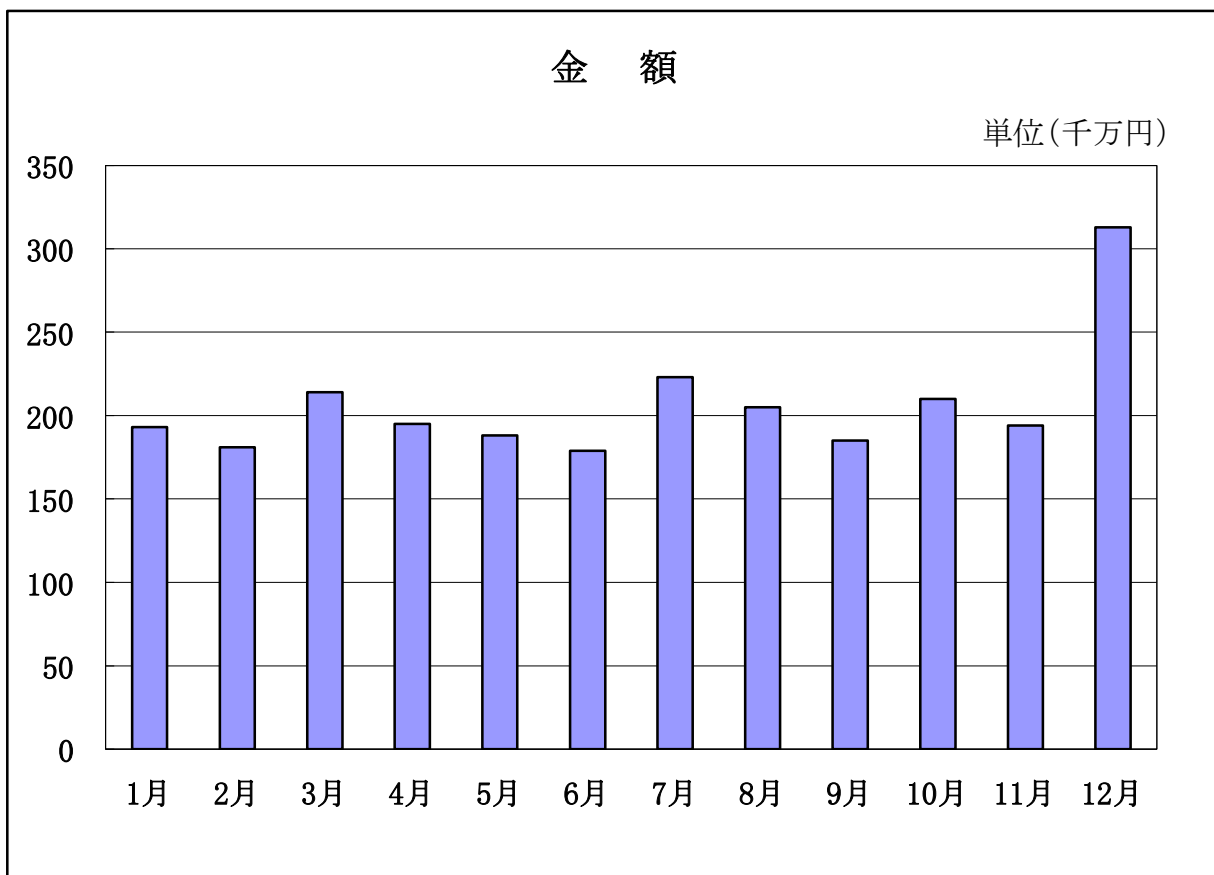
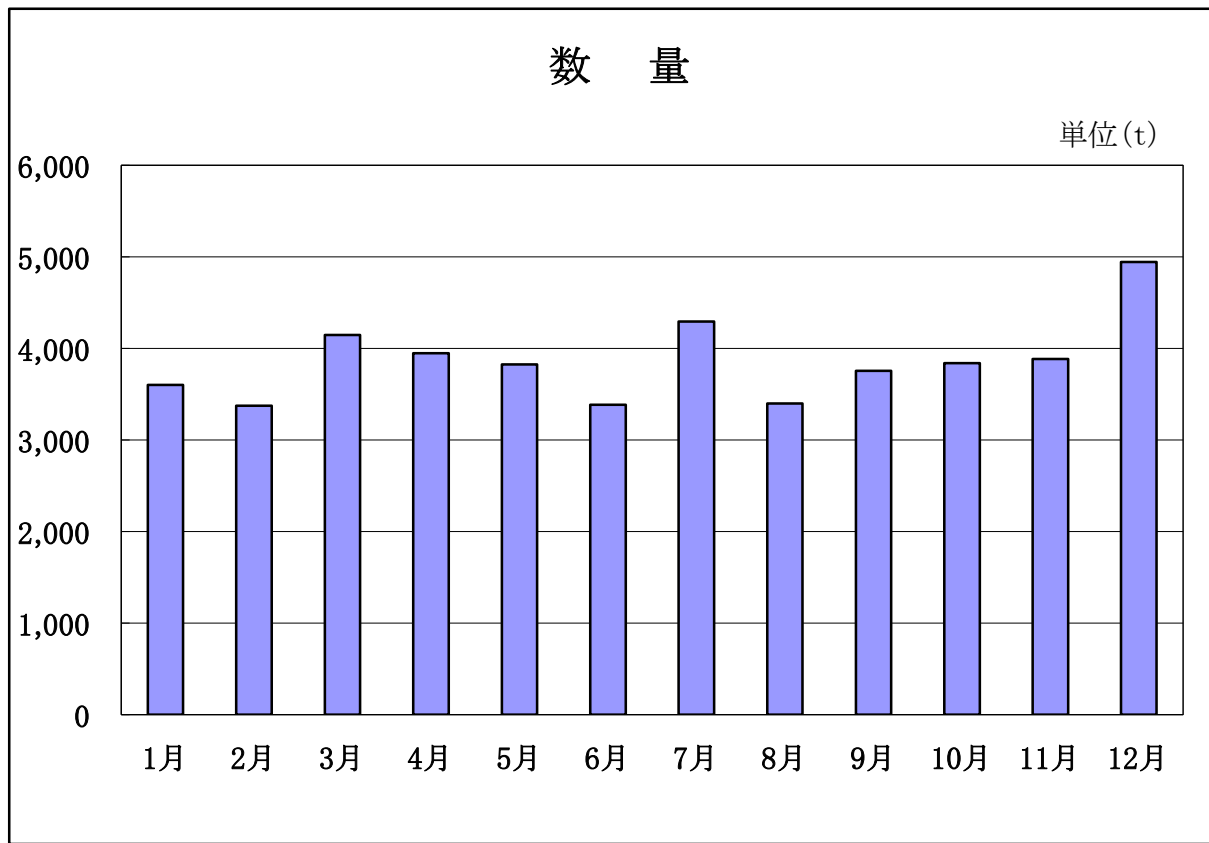
水産物部月別取扱高(鮮魚)



水産物部月別取扱高(冷凍魚)



水産物部月別取扱高(塩干加工品)



種 別 取 扱 高

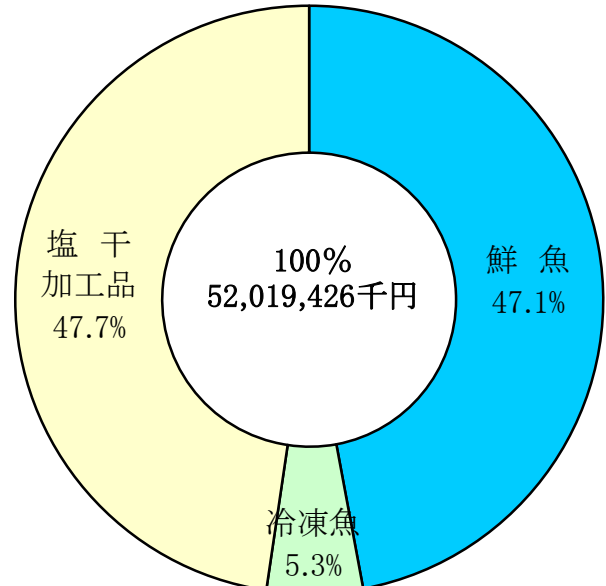
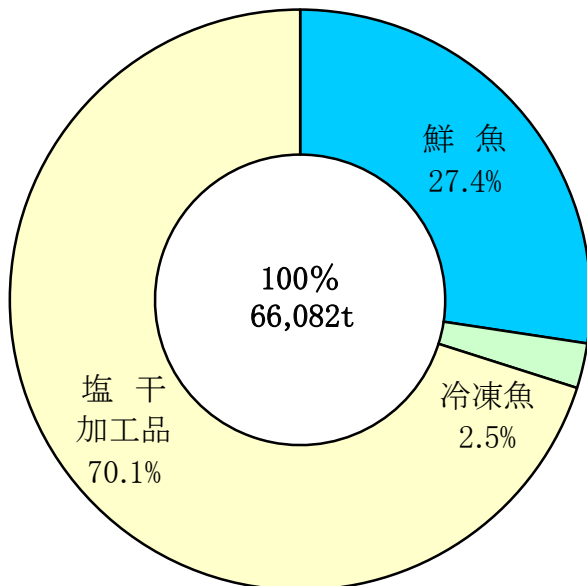
(単位:kg,円)

区 分		年間取扱高	月平均取扱高	日平均取扱高	比率(%)
合 計	数 量	66,081,658	5,506,805	236,852	100.0
	金 額	52,019,425,511	4,334,952,126	186,449,554	100.0
鮮 魚	数 量	18,084,975	1,507,081	64,821	27.4
	金 額	24,484,414,986	2,040,367,916	87,757,760	47.1
冷 凍 魚	数 量	1,636,954	136,413	5,867	2.5
	金 額	2,738,252,393	228,187,699	9,814,525	5.3
塩 干 加 工 品	数 量	46,359,729	3,863,311	166,164	70.1
	金 額	24,796,758,132	2,066,396,511	88,877,269	47.7

種 別 取 扱 高 比 率

数 量

金 額



種別月別取扱高

(数量:kg, 金額:円)

種別	月別	総数		鮮魚		冷凍魚		塩干加工品	
		数量	金額	数量	金額	数量	金額	数量	金額
総数	6年	67,351,439	50,710,759,105	18,973,648	23,470,573,630	1,602,156	2,864,942,206	46,775,635	24,375,243,269
	7年	66,081,658	52,019,425,511	18,084,975	24,484,414,986	1,636,954	2,738,252,393	46,359,729	24,796,758,132
1月	6年	5,116,568	3,871,382,858	1,466,592	1,798,546,060	102,213	189,386,317	3,547,763	1,883,450,481
	7年	5,150,033	3,991,654,624	1,428,753	1,873,309,907	122,005	189,073,155	3,599,275	1,929,271,562
2月	6年	5,345,982	3,746,723,597	1,443,812	1,733,280,905	112,806	221,816,929	3,789,364	1,791,625,763
	7年	4,763,984	3,697,475,762	1,252,867	1,655,668,488	139,751	231,500,747	3,371,366	1,810,306,527
3月	6年	5,515,856	4,077,577,795	1,532,723	1,858,327,782	124,800	230,629,712	3,858,333	1,988,620,301
	7年	5,747,628	4,261,294,145	1,484,365	1,936,060,129	120,947	188,768,935	4,142,316	2,136,465,081
4月	6年	5,542,325	4,134,969,442	1,534,976	1,891,084,959	119,216	206,973,706	3,888,133	2,036,910,777
	7年	5,498,987	4,021,151,650	1,428,085	1,885,015,277	122,596	188,594,333	3,948,306	1,947,542,040
5月	6年	5,549,836	3,959,311,240	1,484,223	1,817,260,217	116,490	209,561,416	3,949,123	1,932,489,607
	7年	5,423,592	4,030,240,133	1,472,306	1,945,037,981	129,487	208,612,884	3,821,799	1,876,589,268
6月	6年	5,615,401	3,740,146,697	1,516,752	1,740,053,850	117,096	203,824,874	3,981,553	1,796,267,973
	7年	4,905,375	3,792,254,292	1,391,771	1,791,541,759	129,735	211,369,626	3,383,869	1,789,342,907
7月	6年	5,617,995	4,162,179,841	1,506,474	1,789,672,680	122,146	219,871,205	3,989,375	2,152,635,956
	7年	5,801,542	4,230,465,499	1,387,746	1,814,985,407	121,984	188,512,126	4,291,812	2,226,967,966
8月	6年	5,445,276	4,365,602,268	1,650,139	2,088,848,067	127,990	216,655,936	3,667,147	2,060,098,265
	7年	5,045,803	4,481,944,374	1,517,446	2,207,639,789	131,365	225,147,779	3,396,992	2,049,156,806
9月	6年	5,222,155	3,937,422,050	1,629,951	1,929,487,998	129,832	212,102,641	3,462,372	1,795,831,411
	7年	5,510,129	4,279,510,502	1,642,118	2,239,374,481	116,437	190,002,907	3,751,574	1,850,133,114
10月	6年	5,588,653	4,090,932,251	1,666,872	2,046,509,146	114,087	178,282,762	3,807,694	1,866,140,343
	7年	5,532,502	4,438,549,031	1,583,049	2,145,755,983	115,881	189,040,160	3,833,572	2,103,752,888
11月	6年	5,748,709	4,181,804,449	1,673,083	1,981,523,996	119,237	186,132,026	3,956,389	2,014,148,427
	7年	5,579,503	4,162,731,057	1,579,686	2,018,324,406	121,022	199,411,743	3,878,795	1,944,994,908
12月	6年	7,042,683	6,442,706,617	1,868,051	2,795,977,970	296,243	589,704,682	4,878,389	3,057,023,965
	7年	7,122,580	6,632,154,442	1,916,783	2,971,701,379	265,744	528,217,998	4,940,053	3,132,235,065

品目別取扱高状況

(比率:%)

品目	数量 (kg)	前年比	金額 (円)	前年比	単価	品目	数量 (kg)	前年比	金額 (円)	前年比	単価	
合計	66,081,658	98.1	52,019,425,511	102.6	787	冷凍魚合計	1,636,954	102.2	2,738,252,393	95.6	1,673	
鮮魚合計	18,084,975	95.3	24,484,414,986	104.3	1,354	冷凍魚	くじら	0	0			
まぐろ	284,649	125.6	1,102,094,774	130.3	3,872		さけ	13,549	122.2	12,723,124	112.0	939
めばち	730,679	100.0	1,174,941,205	109.0	1,608		ます	0	0			
きわだ	258,878	116.9	325,050,665	108.2	1,256		たら	13,836	93.4	24,051,934	90.8	1,738
まかじき	373,202	92.3	515,086,489	97.5	1,380		さんま	0	0			
めかじき	209,306	97.3	257,637,501	95.0	1,231		にしん	2,072	119.9	1,376,536	95.4	664
他のまぐろ	811,246	103.6	1,486,380,682	104.4	1,832		かれい	195,324	104.8	260,448,304	114.9	1,333
かつお	497,977	68.6	489,998,051	82.0	984		いか	77,484	101.0	90,909,159	111.1	1,173
さけ	30,693	48.3	41,581,452	48.4	1,355		たい	6,010	114.8	3,792,013	114.1	631
ます	15,942	71.0	41,673,270	91.5	2,614		えび	482,156	99.9	841,505,505	91.5	1,745
いわし	308,914	111.1	219,279,923	106.6	710	他の冷凍魚	846,523	102.8	1,503,445,818	94.3	1,776	
あじ	334,832	89.6	296,205,242	104.6	885	塩干加工品合計	46,359,729	99.1	24,796,758,132	101.7	535	
さば	226,624	85.3	156,541,111	93.8	691	塩干	塩さけ	1,166,571	81.5	2,203,481,707	91.9	1,889
さんま	849,534	174.4	989,454,494	182.2	1,165		塩ます	308,084	79.7	452,696,212	76.9	1,469
ぶり	581,000	80.5	727,479,860	102.9	1,252		塩ほっけ	35,419	79.9	32,915,976	80.8	929
はまち	266,146	106.2	354,037,177	119.6	1,330	干	塩たら	36,553	105.3	34,483,418	107.3	943
ひらめ	72,968	100.3	115,586,351	109.9	1,584		丸干いわし	113,367	120.7	53,302,185	101.9	470
かれい	226,463	104.8	178,524,892	106.4	788	加工	開干さんま	46,082	73.7	43,049,506	66.2	934
たい	177,241	96.0	245,022,388	97.6	1,382		開干さば	5,500	77.6	4,296,942	67.9	781
すずき	37,552	101.1	40,977,147	102.0	1,091		開干あじ	198,525	89.6	235,890,781	75.6	1,188
いか	425,293	109.1	650,193,588	117.0	1,529	工品	身欠にしん	9,346	107.7	8,227,240	104.8	880
煮たこ	253,351	90.0	617,680,359	89.8	2,438		ししゃも	224,839	115.2	119,717,223	108.7	532
その他の鮮魚	11,112,485	92.4	14,458,988,365	101.2	1,301		干するめ	7,988	52.9	41,882,946	83.0	5,243
						その他の塩干加工品	44,207,455	99.8	21,566,813,996	104.1	488	

品 目 別 取 扱 数 量 順 位

鮮 魚

順位	品 目	数 量 (kg)	比率(%)	金 額 (円)	比率(%)
	総 数	18,084,975	100.0	24,484,414,986	100.0
1	さ ん ま	849,534	4.7	989,454,494	4.0
2	他 の ま ぐ ろ	811,246	4.5	1,486,380,682	6.1
3	め ば ち	730,679	4.0	1,174,941,205	4.8
4	ぶ り	581,000	3.2	727,479,860	3.0
5	か つ お	497,977	2.8	489,998,051	2.0
6	い か	425,293	2.4	650,193,588	2.7
7	ま か じ き	373,202	2.1	515,086,489	2.1
8	あ じ	334,832	1.9	296,205,242	1.2
9	い わ し	308,914	1.7	219,279,923	0.9
10	ま ぐ ろ	284,649	1.6	1,102,094,774	4.5
11	は ま ち	266,146	1.5	354,037,177	1.4
12	き わ だ	258,878	1.4	325,050,665	1.3
13	煮 た こ	253,351	1.4	617,680,359	2.5
14	さ ば	226,624	1.3	156,541,111	0.6
15	か れ い	226,463	1.3	178,524,892	0.7
16	め か じ き	209,306	1.2	257,637,501	1.1
17	た い	177,241	1.0	245,022,388	1.0
18	ひ ら め	72,968	0.4	115,586,351	0.5
19	す ず き	37,552	0.2	40,977,147	0.2
20	さ け	30,693	0.2	41,581,452	0.2
21	ま す	15,942	0.1	41,673,270	0.2
	そ の 他 の 鮮 魚	11,112,485	61.5	14,458,988,365	59.1

注) 比率は、四捨五入としたため、総数と内訳の計の数字は一致しない場合もある。

品 目 別 取 扱 数 量 順 位

冷凍魚

順位	品 目	数 量 (kg)	比率(%)	金 額 (円)	比率(%)
	総 数	1,636,954	100.0	2,738,252,393	100.0
1	え び	482,156	29.5	841,505,505	30.8
2	か れ い	195,324	11.9	260,448,304	9.5
3	い か	77,484	4.7	90,909,159	3.3
4	た ら	13,836	0.8	24,051,934	0.9
5	さ け	13,549	0.8	12,723,124	0.5
6	た い	6,010	0.4	3,792,013	0.1
7	に し ん	2,072	0.1	1,376,536	0.1
	そ の 他 の 冷 凍 魚	846,523	51.8	1,503,445,818	55.0

注) 比率は、四捨五入としたため、総数と内訳の計の数字は一致しない場合もある。

品 目 別 取 扱 数 量 順 位

塩干加工品

順位	品 目	数 量 (kg)	比率(%)	金 額 (円)	比率(%)
	総 数	46,359,729	100.0	24,796,758,132	100.0
1	塩 さ け	1,166,571	2.5	2,203,481,707	8.9
2	塩 ま す	308,084	0.7	452,696,212	1.8
3	し し ゃ も	224,839	0.5	119,717,223	0.5
4	開 干 あ じ	198,525	0.4	235,890,781	1.0
5	丸 干 い わ し	113,367	0.2	53,302,185	0.2
6	開 干 さ ん ま	46,082	0.1	43,049,506	0.2
7	塩 た ら	36,553	0.1	34,483,418	0.1
8	塩 ほ っ け	35,419	0.1	32,915,976	0.1
9	身 欠 に し ん	9,346	0.0	8,227,240	0.0
10	干 す る め	7,988	0.0	41,882,946	0.2
11	開 干 さ ば	5,500	0.0	4,296,942	0.0
	その他の塩干加工品	44,207,455	95.5	21,566,813,996	87.1

注) 比率は、四捨五入としたため、総数と内訳の計の数字は一致しない場合もある。

出荷地別入荷状況及び取扱高

鮮魚

順位	出荷地	数量(kg)	比率(%)	金額(円)	比率(%)
	総数	18,084,975	100.0	24,484,414,986	100.0
1	東京	4,290,491	23.7	6,271,686,803	25.6
2	静岡	2,596,009	14.4	3,601,700,718	14.7
3	茨城	2,421,263	13.4	3,350,287,557	13.7
4	千葉	2,290,419	12.7	3,179,699,597	13.0
5	宮城	1,344,664	7.4	1,772,907,847	7.2
6	北海道	1,124,586	6.2	1,417,757,013	5.8
7	愛媛	459,487	2.5	594,394,283	2.4
8	神奈川	384,360	2.1	493,634,916	2.0
9	岩手	294,367	1.6	357,326,464	1.5
10	青森	277,576	1.5	366,216,756	1.5
11	鹿児島	267,443	1.5	249,311,709	1.0
12	群馬	240,835	1.3	404,319,428	1.7
13	京都	236,642	1.3	261,421,545	1.1
14	福島	189,525	1.0	206,143,405	0.8
15	福岡	182,076	1.0	246,388,553	1.0
16	鳥取	173,237	1.0	164,808,197	0.7
17	長野	135,801	0.8	207,743,205	0.8
18	熊本	126,832	0.7	186,733,682	0.8
19	兵庫	115,106	0.6	166,655,553	0.7
20	三重	98,253	0.5	103,681,782	0.4
21	長崎	77,798	0.4	87,741,154	0.4
22	広島	74,871	0.4	87,580,185	0.4
23	新潟	69,647	0.4	73,773,681	0.3
24	石川	65,825	0.4	68,014,602	0.3
25	宮崎	56,993	0.3	59,961,982	0.2
	その他	490,869	2.7	504,524,369	2.1

注) 比率は、四捨五入としたため、総数と内訳の計の数字は一致しない場合もある。

出荷地別入荷状況及び取扱高

冷凍魚

順位	出荷地	数量(kg)	比率(%)	金額(円)	比率(%)
	総数	1,636,954	100.0	2,738,252,393	100.0
1	東京	961,781	58.8	1,830,395,261	66.9
2	茨城	145,097	8.9	232,479,396	8.5
3	千葉	105,170	6.4	150,992,369	5.5
4	大分	88,622	5.4	131,660,570	4.8
5	新潟	78,507	4.8	106,051,182	3.9
6	兵庫	65,969	4.0	82,567,041	3.0
7	埼玉	39,043	2.4	44,919,684	1.6
8	福岡	36,862	2.3	49,157,209	1.8
9	富山	28,662	1.8	34,915,102	1.3
10	静岡	17,443	1.1	15,408,836	0.6
11	沖縄	14,430	0.9	16,906,320	0.6
12	鳥取	11,470	0.7	10,172,668	0.4
13	広島	10,228	0.6	9,616,216	0.4
14	神奈川	7,724	0.5	5,162,201	0.2
15	三重	7,153	0.4	6,592,845	0.2
16	福島	5,852	0.4	3,727,375	0.1
17	大阪	5,305	0.3	3,058,859	0.1
18	岐阜	3,584	0.2	2,322,146	0.1
19	北海道	2,378	0.1	1,235,574	0.0
20	栃木	850	0.1	450,055	0.0
21	宮城	589	0.0	346,464	0.0
22	青森	137	0.0	70,308	0.0
23	山口	98	0.0	44,712	0.0

注) 比率は、四捨五入としたため、総数と内訳の計の数字は一致しない場合もある。

出荷地別入荷状況及び取扱高

塩干加工品

順位	出 荷 地	数 量(kg)	比率(%)	金 額(円)	比率(%)
	総 数	46,359,729	100.0	24,796,758,132	100.0
1	東 京	25,347,960	54.7	12,348,402,944	49.8
2	茨 城	9,396,833	20.3	5,032,621,503	20.3
3	千 葉	2,711,125	5.9	2,190,393,697	8.8
4	宮 城	1,308,941	2.8	624,141,269	2.5
5	福 島	1,068,026	2.3	371,698,222	1.5
6	静 岡	981,927	2.1	520,882,508	2.1
7	愛 知	878,909	1.9	430,382,944	1.7
8	群 馬	670,856	1.4	545,105,549	2.2
9	埼 玉	604,333	1.3	552,822,461	2.2
10	新 潟	543,283	1.2	703,637,484	2.8
11	滋 賀	348,235	0.8	114,000,481	0.5
12	広 島	341,418	0.7	130,174,252	0.5
13	栃 木	236,209	0.5	90,518,084	0.4
14	山 口	196,792	0.4	80,614,259	0.3
15	青 森	194,084	0.4	119,225,725	0.5
16	島 根	160,724	0.3	57,425,135	0.2
17	北 海 道	157,158	0.3	117,848,832	0.5
18	熊 本	154,034	0.3	71,838,387	0.3
19	兵 庫	153,530	0.3	81,882,948	0.3
20	神 奈 川	137,062	0.3	116,506,241	0.5
21	大 分	110,302	0.2	39,028,870	0.2
22	長 野	93,651	0.2	62,574,548	0.3
23	福 井	87,265	0.2	44,250,937	0.2
24	富 山	83,099	0.2	91,783,036	0.4
25	福 岡	78,163	0.2	84,852,624	0.3
	そ の 他	315,810	0.7	174,145,192	0.7

注) 比率は、四捨五入としたため、総数と内訳の計の数字は一致しない場合もある。

月別品目別取扱数量順位

鮮魚

(数量:kg,比率:%)

順位	1 月			2 月			3 月			4 月			5 月			6 月		
	品目	数量	比率	品目	数量	比率	品目	数量	比率	品目	数量	比率	品目	数量	比率	品目	数量	比率
1	他のまぐろ	65,987	4.6	他のまぐろ	59,690	4.8	他のまぐろ	67,504	4.6	他のまぐろ	73,483	5.2	かつお	102,483	7.0	めばち	67,746	4.9
2	めばち	63,285	4.4	めばち	51,999	4.2	めばち	56,022	3.8	めばち	58,320	4.1	他のまぐろ	73,083	5.0	他のまぐろ	67,433	4.8
3	ぶり	59,877	4.2	ぶり	41,699	3.3	ぶり	51,477	3.5	かつお	47,780	3.3	めばち	60,639	4.1	かつお	65,670	4.7
4	いか	35,492	2.5	いか	40,469	3.2	いか	48,733	3.3	ぶり	42,425	3.0	ぶり	41,012	2.8	ぶり	33,653	2.4
5	まかじき	32,016	2.2	いわし	36,827	2.9	かれい	35,031	2.4	いか	41,891	2.9	いか	31,590	2.1	あじ	31,687	2.3
6	かれい	26,532	1.9	まかじき	27,822	2.2	まかじき	33,040	2.2	かれい	32,644	2.3	まかじき	30,350	2.1	いか	27,154	2.0
7	いわし	25,225	1.8	はまち	27,006	2.2	いわし	32,485	2.2	いわし	31,809	2.2	あじ	29,215	2.0	いわし	26,070	1.9
8	あじ	24,919	1.7	あじ	24,445	2.0	はまち	29,708	2.0	煮たこ	27,213	1.9	きわだ	27,027	1.8	まかじき	25,217	1.8
9	はまち	23,296	1.6	めかじき	19,994	1.6	あじ	27,343	1.8	はまち	25,512	1.8	まぐろ	21,684	1.5	はまち	23,567	1.7
10	さば	21,969	1.5	きわだ	19,561	1.6	さば	23,812	1.6	まかじき	25,409	1.8	さば	21,567	1.5	きわだ	22,150	1.6
11	きわだ	20,925	1.5	かれい	19,517	1.6	きわだ	22,029	1.5	さば	24,707	1.7	はまち	21,264	1.4	まぐろ	21,110	1.5
12	まぐろ	19,333	1.4	さば	18,561	1.5	めかじき	21,743	1.5	あじ	24,520	1.7	いわし	21,096	1.4	さば	19,689	1.4
13	煮たこ	19,143	1.3	たい	15,749	1.3	まぐろ	19,750	1.3	きわだ	20,961	1.5	煮たこ	20,481	1.4	かれい	18,276	1.3
14	めかじき	15,898	1.1	まぐろ	14,359	1.1	煮たこ	17,717	1.2	めかじき	20,366	1.4	めかじき	19,049	1.3	めかじき	15,321	1.1
15	たい	12,237	0.9	かつお	13,073	1.0	たい	15,141	1.0	まぐろ	17,825	1.2	かれい	17,751	1.2	たい	14,645	1.1

順位	7 月			8 月			9 月			10 月			11 月			12 月		
	品目	数量	比率	品目	数量	比率	品目	数量	比率	品目	数量	比率	品目	数量	比率	品目	数量	比率
1	他のまぐろ	65,855	4.8	さんま	211,050	13.9	さんま	256,315	15.6	さんま	216,172	13.7	さんま	126,794	8.0	めばち	74,095	3.9
2	めばち	60,275	4.3	めばち	77,494	5.1	他のまぐろ	67,962	4.1	他のまぐろ	64,901	4.1	他のまぐろ	65,635	4.2	他のまぐろ	73,619	3.8
3	かつお	46,838	3.4	他のまぐろ	66,094	4.4	めばち	51,092	3.1	ぶり	57,379	3.6	ぶり	61,774	3.9	ぶり	64,559	3.4
4	ぶり	38,092	2.7	かつお	55,453	3.7	ぶり	44,996	2.7	めばち	56,181	3.6	めばち	53,531	3.4	煮たこ	46,726	2.4
5	あじ	32,852	2.4	ぶり	44,057	2.9	かつお	44,841	2.7	かつお	39,357	2.5	いか	33,303	2.1	まぐろ	45,677	2.4
6	まかじき	32,476	2.3	まかじき	36,580	2.4	いか	32,903	2.0	いか	35,279	2.2	まかじき	30,355	1.9	まかじき	41,861	2.2
7	いか	30,014	2.2	いか	32,852	2.2	まかじき	30,986	1.9	まかじき	27,090	1.7	煮たこ	28,844	1.8	あじ	38,551	2.0
8	いわし	27,591	2.0	まぐろ	30,274	2.0	きわだ	27,730	1.7	あじ	25,667	1.6	かつお	25,655	1.6	いか	35,613	1.9
9	まぐろ	21,679	1.6	あじ	29,490	1.9	まぐろ	24,873	1.5	まぐろ	24,305	1.5	まぐろ	23,780	1.5	かつお	30,386	1.6
10	はまち	21,603	1.6	いわし	23,629	1.6	あじ	24,398	1.5	いわし	22,934	1.5	あじ	21,745	1.4	かれい	24,669	1.3
11	きわだ	20,772	1.5	きわだ	23,188	1.5	はまち	20,983	1.3	きわだ	21,224	1.3	きわだ	19,713	1.2	さんま	24,455	1.3
12	煮たこ	20,304	1.5	はまち	20,706	1.4	めかじき	19,936	1.2	さば	16,925	1.1	いわし	18,718	1.2	いわし	23,270	1.2
13	さば	16,538	1.2	さば	16,888	1.1	いわし	19,260	1.2	めかじき	15,977	1.0	めかじき	17,630	1.1	はまち	20,559	1.1
14	めかじき	13,480	1.0	煮たこ	16,109	1.1	さば	17,771	1.1	はまち	15,660	1.0	かれい	16,574	1.1	たい	19,423	1.0
15	たい	12,759	0.9	たい	14,853	1.0	煮たこ	16,921	1.0	煮たこ	15,377	1.0	はまち	16,282	1.0	めかじき	15,649	0.8

月別品目別取扱数量順位

冷凍魚

(数量:kg,比率:%)

順位	1 月			2 月			3 月			4 月			5 月			6 月		
	品 目	数 量	比率	品 目	数 量	比率	品 目	数 量	比率	品 目	数 量	比率	品 目	数 量	比率	品 目	数 量	比率
1	え び	32,356	26.5	え び	44,394	31.8	え び	33,036	27.3	え び	34,602	28.3	え び	43,724	33.8	え び	38,749	29.9
2	か れ い	14,392	11.8	か れ い	14,844	10.6	か れ い	16,539	13.7	か れ い	19,509	15.9	か れ い	13,737	10.6	か れ い	13,718	10.6
3	い か	5,224	4.3	い か	5,335	3.8	い か	6,040	5.0	い か	6,177	5.0	い か	6,199	4.8	い か	5,262	4.1
4	さ け	1,680	1.4	さ け	827	0.6	さ け	594	0.5	さ け	592	0.5	さ け	514	0.4	さ け	433	0.3
5	た い	824	0.7	た い	318	0.2	た ら	329	0.3	た ら	288	0.2	た ら	452	0.3	た ら	328	0.3
6	た ら	669	0.5	た ら	303	0.2	た い	251	0.2	た い	260	0.2	た い	322	0.2	た い	283	0.2
7	に し ん	5	0.0	に し ん	5	0.0	に し ん	12	0.0	に し ん	14	0.0	に し ん	7	0.0	に し ん	14	0.0

順位	7 月			8 月			9 月			10 月			11 月			12 月		
	品 目	数 量	比率	品 目	数 量	比率	品 目	数 量	比率	品 目	数 量	比率	品 目	数 量	比率	品 目	数 量	比率
1	え び	35,242	28.9	え び	44,820	34.2	え び	34,932	30.0	え び	34,192	29.5	え び	36,074	29.8	え び	70,035	26.4
2	か れ い	11,710	9.6	か れ い	15,189	11.6	か れ い	14,638	12.6	か れ い	16,006	13.8	か れ い	16,231	13.4	か れ い	28,811	10.9
3	い か	5,288	4.3	い か	6,316	4.8	さ け	1,003	0.9	い か	7,807	6.7	い か	8,167	6.8	た ら	9,756	3.7
4	に し ん	1,976	1.6	さ け	1,651	1.3	い か	6,252	5.4	さ け	869	0.8	さ け	627	0.5	い か	9,417	3.5
5	さ け	944	0.8	た い	430	0.3	た ら	332	0.3	た い	374	0.3	た ら	489	0.4	さ け	3,815	1.4
6	た ら	304	0.2	た ら	295	0.2	た い	353	0.3	た ら	291	0.3	た い	327	0.3	た い	1,984	0.7
7	た い	284	0.2	に し ん	5	0.0	に し ん	9	0.0	に し ん	5	0.0	に し ん	10	0.0	に し ん	10	0.0

月別品目別取扱数量順位

塩干加工品

(数量:kg,比率:%)

順位	1 月			2 月			3 月			4 月			5 月			6 月		
	品 目	数 量	比率	品 目	数 量	比率	品 目	数 量	比率	品 目	数 量	比率	品 目	数 量	比率	品 目	数 量	比率
1	塩 さ け	125,587	3.5	塩 さ け	93,290	2.8	塩 さ け	101,969	2.5	塩 さ け	103,297	2.6	塩 さ け	88,242	2.3	塩 さ け	65,510	1.9
2	丸干いわし	36,628	1.0	塩 ま す	30,570	0.9	塩 ま す	27,610	0.7	塩 ま す	21,686	0.5	塩 ま す	29,787	0.8	塩 ま す	31,779	0.9
3	塩 ま す	25,377	0.7	し し ゃ も	18,496	0.5	し し ゃ も	19,010	0.5	し し ゃ も	20,512	0.5	し し ゃ も	18,323	0.5	し し ゃ も	25,482	0.8
4	し し ゃ も	23,894	0.7	開 干 あ じ	15,087	0.4	開 干 あ じ	14,939	0.4	開 干 あ じ	15,991	0.4	開 干 あ じ	16,162	0.4	開 干 あ じ	19,267	0.6
5	開 干 あ じ	18,563	0.5	丸干いわし	12,372	0.4	丸干いわし	7,674	0.2	丸干いわし	6,310	0.2	丸干いわし	5,614	0.1	丸干いわし	5,595	0.2
6	塩 ほ っ け	13,518	0.4	開 干 さん ま	4,200	0.1	開 干 さん ま	4,411	0.1	開 干 さん ま	3,625	0.1	塩 た ら	4,650	0.1	塩 た ら	4,170	0.1
7	開 干 さん ま	4,116	0.1	塩 た ら	2,651	0.1	塩 た ら	2,138	0.1	塩 ほ っ け	2,013	0.1	開 干 さん ま	4,091	0.1	開 干 さん ま	3,466	0.1
8	塩 た ら	3,391	0.1	塩 ほ っ け	1,548	0.0	塩 ほ っ け	1,828	0.0	塩 た ら	1,896	0.0	塩 ほ っ け	1,709	0.0	塩 ほ っ け	2,030	0.1
9	開 干 さ ば	729	0.0	開 干 さ ば	498	0.0	身 欠 に し ん	492	0.0	身 欠 に し ん	728	0.0	身 欠 に し ん	669	0.0	身 欠 に し ん	498	0.0
10	身 欠 に し ん	525	0.0	干 ず る め	415	0.0	干 ず る め	436	0.0	干 ず る め	396	0.0	開 干 さ ば	664	0.0	開 干 さ ば	384	0.0
11	干 ず る め	311	0.0	身 欠 に し ん	405	0.0	開 干 さ ば	434	0.0	開 干 さ ば	367	0.0	干 ず る め	247	0.0	干 ず る め	256	0.0

順位	7 月			8 月			9 月			10 月			11 月			12 月		
	品 目	数 量	比率	品 目	数 量	比率	品 目	数 量	比率	品 目	数 量	比率	品 目	数 量	比率	品 目	数 量	比率
1	塩 さ け	72,978	1.7	塩 さ け	96,650	2.8	塩 さ け	88,722	2.4	塩 さ け	99,374	2.6	塩 さ け	90,402	2.3	塩 さ け	140,550	2.8
2	塩 ま す	25,682	0.6	塩 ま す	27,398	0.8	塩 ま す	22,307	0.6	塩 ま す	21,366	0.6	塩 ま す	20,371	0.5	塩 ま す	24,151	0.5
3	し し ゃ も	20,571	0.5	し し ゃ も	18,524	0.5	し し ゃ も	22,202	0.6	開 干 あ じ	16,762	0.4	開 干 あ じ	15,004	0.4	開 干 あ じ	14,589	0.3
4	開 干 あ じ	17,824	0.4	開 干 あ じ	18,003	0.5	開 干 あ じ	16,334	0.4	し し ゃ も	13,369	0.3	し し ゃ も	11,201	0.3	し し ゃ も	13,255	0.3
5	丸干いわし	6,575	0.2	丸干いわし	6,914	0.2	丸干いわし	6,053	0.2	丸干いわし	6,146	0.2	丸干いわし	5,999	0.2	丸干いわし	7,487	0.2
6	開 干 さん ま	4,389	0.1	開 干 さん ま	4,599	0.1	開 干 さん ま	3,053	0.1	塩 た ら	3,579	0.1	開 干 さん ま	3,760	0.1	塩 た ら	3,832	0.1
7	塩 た ら	2,772	0.1	塩 ほ っ け	2,536	0.1	塩 た ら	2,161	0.1	開 干 さん ま	3,288	0.1	塩 た ら	3,450	0.1	身 欠 に し ん	3,654	0.1
8	塩 ほ っ け	2,128	0.0	塩 た ら	1,863	0.1	塩 ほ っ け	1,600	0.0	塩 ほ っ け	2,723	0.1	塩 ほ っ け	1,729	0.0	干 ず る め	3,228	0.1
9	身 欠 に し ん	437	0.0	開 干 さ ば	747	0.0	身 欠 に し ん	403	0.0	身 欠 に し ん	494	0.0	干 ず る め	1,551	0.0	開 干 さん ま	3,084	0.1
10	開 干 さ ば	364	0.0	身 欠 に し ん	488	0.0	干 ず る め	326	0.0	干 ず る め	344	0.0	身 欠 に し ん	553	0.0	塩 ほ っ け	2,057	0.0
11	干 ず る め	222	0.0	干 ず る め	256	0.0	開 干 さ ば	281	0.0	開 干 さ ば	339	0.0	開 干 さ ば	306	0.0	開 干 さ ば	387	0.0

月別出荷地別取扱数量順位

(数量:kg,比率:%)

鮮魚

順位	1 月			2 月			3 月			4 月			5 月			6 月		
	出荷地	数量	比率	出荷地	数量	比率	出荷地	数量	比率	出荷地	数量	比率	出荷地	数量	比率	出荷地	数量	比率
1	東京	438,244	30.7	東京	346,673	27.7	東京	379,208	25.6	東京	332,567	23.3	東京	343,468	23.4	東京	309,095	22.2
2	茨城	180,394	12.6	静岡	162,318	13.0	静岡	192,653	13.0	静岡	235,030	16.5	静岡	239,974	16.3	静岡	259,355	18.7
3	静岡	173,810	12.2	千葉	160,327	12.8	千葉	192,004	12.9	千葉	213,731	15.0	千葉	239,205	16.3	千葉	207,888	15.0
4	千葉	167,582	11.7	茨城	152,035	12.1	茨城	191,691	12.9	茨城	188,871	13.2	茨城	189,753	12.9	茨城	188,056	13.5
5	宮城	84,826	5.9	宮城	79,412	6.3	宮城	73,340	4.9	宮城	62,103	4.4	宮城	70,760	4.8	宮城	106,036	7.6
6	群馬	72,651	5.1	群馬	51,572	4.1	群馬	62,061	4.2	北海道	54,783	3.8	北海道	38,634	2.6	北海道	36,322	2.6
7	北海道	48,914	3.4	北海道	39,170	3.1	北海道	55,101	3.7	愛媛	39,392	2.8	神奈川	36,102	2.5	神奈川	33,569	2.4
8	愛媛	34,537	2.4	愛媛	32,226	2.6	愛媛	46,254	3.1	神奈川	31,192	2.2	愛媛	35,785	2.4	愛媛	29,225	2.1
9	京都	28,291	2.0	神奈川	24,038	1.9	神奈川	29,392	2.0	福島	22,945	1.6	鹿児島	31,474	2.1	鹿児島	26,487	1.9
10	神奈川	25,857	1.8	京都	22,192	1.8	兵庫	23,736	1.6	京都	21,666	1.5	京都	25,167	1.7	福岡	21,605	1.6
11	青森	18,969	1.3	青森	19,566	1.6	鹿児島	21,181	1.4	岐阜	19,579	1.4	鳥取	21,690	1.5	京都	18,737	1.3
12	兵庫	17,145	1.2	兵庫	18,209	1.5	京都	19,693	1.3	福岡	16,164	1.1	福島	20,282	1.4	福島	16,582	1.2
13	広島	17,080	1.2	福島	16,748	1.3	福島	17,440	1.2	兵庫	15,952	1.1	青森	16,942	1.2	岩手	15,411	1.1
14	鳥取	13,297	0.9	鳥取	14,871	1.2	青森	17,111	1.2	三重	15,365	1.1	福岡	14,956	1.0	青森	15,248	1.1
15	岩手	12,923	0.9	福岡	14,146	1.1	岐阜	15,604	1.1	熊本	15,287	1.1	岩手	14,952	1.0	石川	13,405	1.0

順位	7 月			8 月			9 月			10 月			11 月			12 月		
	出荷地	数量	比率	出荷地	数量	比率	出荷地	数量	比率	出荷地	数量	比率	出荷地	数量	比率	出荷地	数量	比率
1	東京	345,567	24.9	東京	299,344	19.7	東京	348,514	21.2	東京	304,083	19.2	東京	351,582	22.3	東京	492,146	25.7
2	静岡	249,106	18.0	北海道	234,262	15.5	静岡	237,428	14.5	静岡	228,165	14.4	静岡	241,552	15.3	茨城	353,900	18.5
3	茨城	197,970	14.3	千葉	187,469	12.4	北海道	220,875	13.5	茨城	211,612	13.4	茨城	201,406	12.8	静岡	258,390	13.5
4	千葉	166,445	12.0	茨城	173,285	11.4	茨城	192,290	11.7	千葉	172,656	10.9	宮城	176,811	11.2	千葉	255,329	13.3
5	宮城	149,562	10.8	長野	128,527	8.5	千葉	157,502	9.6	北海道	170,957	10.8	千葉	170,281	10.8	宮城	114,616	6.0
6	北海道	37,575	2.7	静岡	118,228	7.8	宮城	148,940	9.1	宮城	169,360	10.7	北海道	94,791	6.0	北海道	93,202	4.9
7	愛媛	33,889	2.4	宮城	108,898	7.2	岩手	53,238	3.2	岩手	51,131	3.2	岩手	47,453	3.0	愛媛	53,381	2.8
8	神奈川	30,004	2.2	愛媛	45,240	3.0	神奈川	39,013	2.4	鹿児島	42,039	2.7	愛媛	34,849	2.2	神奈川	40,932	2.1
9	青森	20,224	1.5	青森	30,539	2.0	愛媛	37,359	2.3	愛媛	37,350	2.4	神奈川	34,752	2.2	青森	33,286	1.7
10	京都	17,200	1.2	神奈川	27,399	1.8	鹿児島	36,787	2.2	神奈川	32,110	2.0	青森	33,596	2.1	岩手	29,018	1.5
11	福岡	16,700	1.2	岩手	23,238	1.5	青森	34,131	2.1	青森	25,153	1.6	福島	28,878	1.8	鹿児島	25,003	1.3
12	岩手	15,137	1.1	鹿児島	19,956	1.3	鳥取	20,877	1.3	京都	17,168	1.1	鹿児島	27,004	1.7	福島	18,546	1.0
13	福島	10,766	0.8	京都	14,846	1.0	京都	17,194	1.0	福岡	15,829	1.0	京都	20,212	1.3	福岡	17,582	0.9
14	鹿児島	9,784	0.7	徳島	11,828	0.8	福岡	14,392	0.9	鳥取	13,204	0.8	鳥取	15,612	1.0	鳥取	17,497	0.9
15	徳島	9,470	0.7	福岡	10,925	0.7	宮崎	10,029	0.6	熊本	11,750	0.7	熊本	14,071	0.9	京都	14,276	0.7

月別出荷地別取扱数量順位

冷凍魚

(数量:kg,比率:%)

順位	1 月			2 月			3 月			4 月			5 月			6 月		
	出荷地	数量	比率	出荷地	数量	比率	出荷地	数量	比率	出荷地	数量	比率	出荷地	数量	比率	出荷地	数量	比率
1	東京	66,763	54.8	東京	79,263	56.8	東京	66,256	54.8	東京	68,828	56.2	東京	75,341	58.2	東京	77,254	59.6
2	茨城	10,146	8.3	茨城	9,126	6.5	茨城	9,210	7.6	茨城	9,968	8.1	大分	9,682	7.5	大分	8,890	6.9
3	新潟	6,532	5.4	大分	8,765	6.3	千葉	7,938	6.6	大分	6,505	5.3	茨城	7,909	6.1	茨城	8,325	6.4
4	埼玉	6,326	5.2	千葉	8,366	6.0	新潟	6,764	5.6	新潟	6,160	5.0	千葉	6,810	5.3	兵庫	7,389	5.7
5	千葉	6,259	5.1	兵庫	7,820	5.6	大分	6,063	5.0	千葉	5,984	4.9	兵庫	5,950	4.6	千葉	6,726	5.2
6	大分	6,167	5.1	新潟	6,338	4.5	埼玉	5,933	4.9	埼玉	5,379	4.4	埼玉	5,592	4.3	新潟	6,164	4.8
7	富山	5,632	4.6	埼玉	5,701	4.1	兵庫	5,218	4.3	兵庫	5,293	4.3	新潟	5,495	4.2	埼玉	4,895	3.8
8	兵庫	4,977	4.1	富山	4,718	3.4	富山	4,372	3.6	富山	4,065	3.3	富山	3,731	2.9	富山	3,105	2.4
9	福岡	1,813	1.5	広島	2,539	1.8	静岡	2,044	1.7	福岡	2,411	2.0	静岡	1,968	1.5	福岡	1,577	1.2
10	静岡	1,546	1.3	福岡	1,458	1.0	福岡	1,432	1.2	静岡	2,381	1.9	福岡	1,342	1.0	沖繩	1,165	0.9
11	広島	1,385	1.1	沖繩	1,030	0.7	沖繩	1,247	1.0	沖繩	1,507	1.2	沖繩	1,257	1.0	神奈川	962	0.7
12	神奈川	941	0.8	静岡	934	0.7	広島	1,091	0.9	広島	1,146	0.9	広島	1,198	0.9	静岡	863	0.7
13	沖繩	893	0.7	三重	900	0.6	神奈川	924	0.8	神奈川	907	0.7	神奈川	1,017	0.8	大阪	677	0.5
14	福島	824	0.7	神奈川	884	0.6	大阪	673	0.6	大阪	689	0.6	大阪	740	0.6	鳥取	479	0.4
15	鳥取	565	0.5	大阪	403	0.3	鳥取	519	0.4	鳥取	487	0.4	鳥取	488	0.4	広島	402	0.3

順位	7 月			8 月			9 月			10 月			11 月			12 月		
	出荷地	数量	比率	出荷地	数量	比率	出荷地	数量	比率	出荷地	数量	比率	出荷地	数量	比率	出荷地	数量	比率
1	東京	67,408	55.3	東京	82,618	63.0	東京	71,057	61.1	東京	73,503	63.5	東京	74,515	61.6	東京	158,975	59.9
2	大分	10,290	8.4	茨城	11,437	8.7	千葉	10,959	9.4	千葉	11,294	9.8	千葉	12,882	10.7	茨城	45,352	17.1
3	新潟	8,643	7.1	千葉	10,428	7.9	茨城	9,830	8.5	茨城	8,024	6.9	大分	7,771	6.4	福岡	17,243	6.5
4	茨城	8,248	6.8	新潟	6,554	5.0	新潟	7,441	6.4	新潟	6,047	5.2	茨城	7,522	6.2	千葉	11,418	4.3
5	千葉	6,106	5.0	兵庫	5,700	4.3	大分	7,365	6.3	大分	5,333	4.6	新潟	6,332	5.2	兵庫	6,768	2.5
6	兵庫	6,096	5.0	大分	5,475	4.2	兵庫	3,036	2.6	兵庫	3,903	3.4	兵庫	3,819	3.2	大分	6,316	2.4
7	埼玉	5,023	4.1	静岡	3,027	2.3	福岡	1,537	1.3	福岡	2,224	1.9	福岡	2,254	1.9	新潟	6,037	2.3
8	富山	3,039	2.5	福岡	2,024	1.5	静岡	1,310	1.1	静岡	1,359	1.2	鳥取	1,670	1.4	鳥取	4,619	1.7
9	福岡	1,547	1.3	沖繩	1,460	1.1	沖繩	994	0.9	沖繩	994	0.9	静岡	1,019	0.8	三重	3,017	1.1
10	沖繩	1,158	1.0	鳥取	635	0.5	鳥取	676	0.6	三重	610	0.5	沖繩	996	0.8	福島	1,984	0.7
11	神奈川	1,133	0.9	広島	419	0.3	三重	438	0.4	鳥取	490	0.4	三重	613	0.5	沖繩	1,729	0.7
12	大阪	687	0.6	福島	272	0.2	広島	417	0.4	広島	426	0.4	広島	349	0.3	静岡	627	0.2
13	三重	513	0.4	岐阜	252	0.2	福島	353	0.3	福島	374	0.3	福島	327	0.3	広島	352	0.1
14	広島	504	0.4	三重	246	0.2	岐阜	279	0.2	岐阜	291	0.3	岐阜	265	0.2	北海道	345	0.1
15	鳥取	501	0.4	大阪	227	0.2	北海道	198	0.2	北海道	209	0.2	神奈川	192	0.2	岐阜	297	0.1

月別出荷地別取扱数量順位

塩干加工品

(数量:kg,比率:%)

順位	1 月			2 月			3 月			4 月			5 月			6 月		
	出荷地	数量	比率	出荷地	数量	比率	出荷地	数量	比率	出荷地	数量	比率	出荷地	数量	比率	出荷地	数量	比率
1	東京	1,772,049	49.3	東京	1,830,352	54.3	東京	2,202,917	53.2	東京	2,063,168	52.3	東京	2,008,135	52.6	東京	1,765,061	52.2
2	茨城	740,784	20.6	茨城	662,110	19.7	茨城	836,554	20.2	茨城	871,317	22.1	茨城	810,422	21.2	茨城	764,992	22.6
3	千葉	288,087	8.0	千葉	246,750	7.3	千葉	284,005	6.9	千葉	243,088	6.2	千葉	222,885	5.8	千葉	181,308	5.4
4	福島	145,686	4.1	宮城	95,352	2.8	宮城	148,831	3.6	宮城	137,050	3.5	宮城	121,609	3.2	宮城	106,954	3.2
5	宮城	106,139	3.0	愛知	92,413	2.7	福島	107,370	2.6	福島	104,960	2.7	福島	110,161	2.9	福島	81,145	2.4
6	愛知	100,651	2.8	福島	74,878	2.2	埼玉	94,847	2.3	静岡	72,035	1.8	群馬	77,313	2.0	群馬	68,686	2.0
7	群馬	71,794	2.0	静岡	65,697	2.0	静岡	90,576	2.2	愛知	71,690	1.8	静岡	70,868	1.9	静岡	66,912	2.0
8	静岡	68,990	1.9	群馬	63,494	1.9	群馬	73,940	1.8	群馬	71,671	1.8	愛知	65,605	1.7	愛知	54,429	1.6
9	新潟	36,657	1.0	埼玉	37,184	1.1	愛知	68,068	1.6	新潟	45,149	1.1	滋賀	44,647	1.2	新潟	52,587	1.6
10	埼玉	35,552	1.0	新潟	35,233	1.0	新潟	41,982	1.0	埼玉	39,239	1.0	新潟	44,256	1.2	埼玉	37,050	1.1
11	大阪	26,348	0.7	栃木	19,414	0.6	山口	21,479	0.5	滋賀	28,207	0.7	埼玉	39,996	1.0	広島	33,509	1.0
12	栃木	22,130	0.6	山口	15,601	0.5	島根	20,885	0.5	島根	23,674	0.6	広島	33,313	0.9	滋賀	18,980	0.6
13	山口	21,333	0.6	富山	15,489	0.5	広島	17,173	0.4	広島	22,841	0.6	栃木	22,330	0.6	島根	16,190	0.5
14	北海道	18,157	0.5	兵庫	14,991	0.4	栃木	15,814	0.4	栃木	21,814	0.6	島根	20,934	0.5	青森	16,128	0.5
15	兵庫	16,948	0.5	神奈川	13,607	0.4	神奈川	13,682	0.3	山口	19,136	0.5	青森	18,936	0.5	栃木	16,063	0.5

順位	7 月			8 月			9 月			10 月			11 月			12 月		
	出荷地	数量	比率	出荷地	数量	比率	出荷地	数量	比率	出荷地	数量	比率	出荷地	数量	比率	出荷地	数量	比率
1	東京	2,604,999	60.8	東京	1,889,909	55.7	東京	2,084,592	55.6	東京	2,131,901	55.7	東京	2,137,082	55.2	東京	2,857,795	57.9
2	茨城	751,905	17.5	茨城	693,705	20.4	茨城	794,118	21.2	茨城	770,114	20.1	茨城	812,856	21.0	茨城	887,956	18.0
3	千葉	168,697	3.9	千葉	196,546	5.8	千葉	200,685	5.4	千葉	212,469	5.5	千葉	236,910	6.1	千葉	229,695	4.7
4	埼玉	96,691	2.3	静岡	85,804	2.5	静岡	92,968	2.5	宮城	114,262	3.0	宮城	107,222	2.8	福島	122,301	2.5
5	宮城	93,663	2.2	宮城	81,632	2.4	宮城	92,802	2.5	静岡	85,643	2.2	愛知	90,676	2.3	静岡	114,849	2.3
6	静岡	80,343	1.9	福島	64,391	1.9	福島	70,191	1.9	愛知	78,071	2.0	静岡	87,242	2.3	愛知	107,567	2.2
7	福島	70,920	1.7	埼玉	43,674	1.3	愛知	56,527	1.5	福島	58,986	1.5	福島	57,037	1.5	宮城	103,425	2.1
8	滋賀	69,776	1.6	愛知	42,511	1.3	埼玉	46,622	1.2	滋賀	57,770	1.5	埼玉	42,234	1.1	新潟	85,081	1.7
9	群馬	66,973	1.6	新潟	36,859	1.1	広島	42,098	1.1	埼玉	43,915	1.1	新潟	41,953	1.1	北海道	67,615	1.4
10	愛知	50,701	1.2	広島	32,251	1.0	滋賀	36,123	1.0	新潟	41,029	1.1	群馬	34,567	0.9	埼玉	47,329	1.0
11	新潟	46,518	1.1	群馬	26,755	0.8	新潟	35,979	1.0	広島	36,437	1.0	広島	32,420	0.8	群馬	44,492	0.9
12	広島	42,973	1.0	滋賀	26,598	0.8	群馬	34,755	0.9	群馬	36,416	1.0	滋賀	31,203	0.8	滋賀	28,738	0.6
13	栃木	16,909	0.4	青森	25,462	0.8	青森	22,790	0.6	栃木	21,951	0.6	栃木	23,603	0.6	青森	28,577	0.6
14	山口	14,362	0.3	熊本	23,832	0.7	栃木	20,219	0.5	青森	16,752	0.4	北海道	18,033	0.5	神奈川	28,514	0.6
15	島根	12,766	0.3	大分	15,900	0.5	大分	18,136	0.5	山口	15,904	0.4	山口	13,636	0.4	島根	23,678	0.5

品目別月別取扱高

鮮魚

品目	月別	合計	1月	2月	3月	4月	5月	6月	7月	8月	9月	10月	11月	12月	
		単価(円/kg)	単価(円/kg)	単価(円/kg)	単価(円/kg)	単価(円/kg)	単価(円/kg)	単価(円/kg)	単価(円/kg)	単価(円/kg)	単価(円/kg)	単価(円/kg)	単価(円/kg)	単価(円/kg)	単価(円/kg)
		数量(kg)	数量(kg)	数量(kg)	数量(kg)	数量(kg)	数量(kg)	数量(kg)	数量(kg)	数量(kg)	数量(kg)	数量(kg)	数量(kg)	数量(kg)	数量(kg)
	金額(円)	金額(円)	金額(円)	金額(円)	金額(円)	金額(円)	金額(円)	金額(円)	金額(円)	金額(円)	金額(円)	金額(円)	金額(円)	金額(円)	
まぐろ		3,872	3,669	3,724	3,699	3,810	3,825	3,762	3,477	3,397	3,757	3,741	4,295	4,590	
		284,649	19,333	14,359	19,750	17,825	21,684	21,110	21,679	30,274	24,873	24,305	23,780	45,677	
		1,102,094,774	70,938,566	53,466,253	73,064,117	67,920,522	82,939,669	79,406,886	75,379,016	102,841,762	93,440,120	90,921,141	102,138,572	209,638,150	
めばち		1,608	1,560	1,447	1,493	1,422	1,548	1,561	1,490	1,800	1,651	1,631	1,563	1,968	
		730,679	63,285	51,999	56,022	58,320	60,639	67,746	60,275	77,494	51,092	56,181	53,531	74,095	
		1,174,941,205	98,699,403	75,262,416	83,617,668	82,951,300	93,840,838	105,759,519	89,808,343	139,503,864	84,344,920	91,641,067	83,657,364	145,854,503	
きわだ		1,256	1,280	1,287	1,330	1,141	1,051	1,187	1,305	1,092	1,230	1,449	1,391	1,506	
		258,878	20,925	19,561	22,029	20,961	27,027	22,150	20,772	23,188	27,730	21,224	19,713	13,598	
		325,050,665	26,784,367	25,183,669	29,295,481	23,922,199	28,397,491	26,296,046	27,108,178	25,319,148	34,096,623	30,750,167	27,418,082	20,479,214	
まかじき		1,380	1,269	1,250	1,359	1,233	1,428	1,328	1,668	1,339	1,429	1,279	1,316	1,543	
		373,202	32,016	27,822	33,040	25,409	30,350	25,217	32,476	36,580	30,986	27,090	30,355	41,861	
		515,086,489	40,629,377	34,782,783	44,900,351	31,331,019	43,343,307	33,479,735	54,177,526	48,967,710	44,290,826	34,641,599	39,954,815	64,587,441	
めかじき		1,231	1,174	1,267	1,334	1,275	1,218	1,140	1,161	1,199	1,250	1,238	1,220	1,218	
		209,306	15,898	19,994	21,743	20,366	19,049	15,321	13,480	14,263	19,936	15,977	17,630	15,649	
		257,637,501	18,670,628	25,322,448	28,998,805	25,974,641	23,201,359	17,464,097	15,652,037	17,094,913	24,914,298	19,772,045	21,517,352	19,054,878	
その他のまぐろ		1,832	1,750	1,655	1,708	1,806	1,823	1,840	1,838	1,890	1,946	1,979	1,890	1,849	
		811,246	65,987	59,690	67,504	73,483	73,083	67,433	65,855	66,094	67,962	64,901	65,635	73,619	
		1,486,380,682	115,475,297	98,775,703	115,319,277	132,704,270	133,236,383	124,044,224	121,019,290	124,924,147	132,267,509	128,468,165	124,021,129	136,125,288	
かつお		984	1,044	1,223	1,106	968	781	939	1,096	999	1,090	1,085	1,130	997	
		497,977	11,873	13,073	14,568	47,780	102,483	65,670	46,838	55,453	44,841	39,357	25,655	30,386	
		489,998,051	12,397,744	15,982,072	16,108,570	46,232,505	80,025,407	61,674,982	51,335,626	55,382,855	48,871,635	42,691,784	28,999,666	30,295,205	
さけ		1,355	1,222	1,263	1,296	1,468	1,452	1,463	1,519	1,388	1,462	1,263	1,044	1,620	
		30,693	4,929	3,928	2,802	2,086	1,930	1,575	1,740	2,255	2,462	2,401	1,801	2,784	
		41,581,452	6,023,723	4,960,118	3,631,043	3,062,794	2,803,253	2,304,441	2,643,842	3,130,822	3,598,619	3,031,738	1,880,303	4,510,756	
ます		2,614	3,763	1,765	1,687	1,977	2,090	2,386	2,978	2,887	3,470	3,432	3,799	4,159	
		15,942	1,426	1,383	1,812	1,762	1,930	1,865	1,426	1,914	751	487	391	795	
		41,673,270	5,365,828	2,440,575	3,057,515	3,484,190	4,033,940	4,449,648	4,246,762	5,525,622	2,605,900	1,671,328	1,485,334	3,306,628	
いわし		710	635	636	708	729	820	746	660	786	650	764	637	780	
		308,914	25,225	36,827	32,485	31,809	21,096	26,070	27,591	23,629	19,260	22,934	18,718	23,270	
		219,279,923	16,011,354	23,431,326	22,986,180	23,200,190	17,294,288	19,458,516	18,209,770	18,579,309	12,512,560	17,521,524	11,917,831	18,157,075	
あじ		885	756	840	824	824	869	821	906	803	908	851	912	1,187	
		334,832	24,919	24,445	27,343	24,520	29,215	31,687	32,852	29,490	24,398	25,667	21,745	38,551	
		296,205,242	18,832,309	19,760,147	22,975,953	20,197,198	25,399,268	26,023,742	29,760,624	23,677,056	22,147,207	21,835,456	19,835,753	45,760,529	
さば		691	669	774	669	580	678	635	757	686	643	698	796	821	
		226,624	21,969	18,561	23,812	24,707	21,567	19,689	16,538	16,888	17,771	16,925	16,108	12,089	
		156,541,111	14,701,045	14,366,364	15,921,357	14,334,483	14,620,992	12,495,914	12,525,054	11,590,456	11,429,931	11,806,006	12,828,898	9,920,611	
さんま		1,165	673	604	694	811	638	782	605	688	1,711	1,277	827	588	
		849,534	1,683	1,146	1,509	2,976	2,337	2,931	2,166	211,050	256,315	216,172	126,794	24,455	
		989,454,494	1,132,492	691,947	1,046,972	2,412,361	1,490,222	2,292,789	1,310,120	145,188,161	438,538,750	276,080,106	104,887,783	14,382,791	
ぶり		1,252	1,193	1,296	1,298	1,236	1,219	1,210	1,214	1,256	1,187	1,118	1,168	1,561	
		581,000	59,877	41,699	51,477	42,425	41,012	33,653	38,092	44,057	44,996	57,379	61,774	64,559	
		727,479,860	71,424,950	54,046,017	66,835,741	52,435,688	49,974,844	40,704,521	46,251,103	55,353,225	53,407,356	64,135,768	72,125,715	100,784,932	
はまち		1,330	1,085	1,209	1,175	1,359	1,456	1,305	1,397	1,410	1,312	1,425	1,425	1,576	
		266,146	23,296	27,006	29,708	25,512	21,264	23,567	21,603	20,706	20,983	15,660	16,282	20,559	
		354,037,177	25,279,889	32,654,926	34,905,303	34,664,902	30,957,379	30,746,449	30,175,437	29,205,759	27,524,326	22,315,446	23,203,920	32,403,441	
ひらめ		1,584	1,728	1,962	2,223	1,848	1,288	1,335	1,403	1,460	1,800	1,773	1,443	1,586	
		72,968	4,676	3,301	3,844	5,938	8,578	8,380	8,740	5,650	4,187	6,069	7,795	5,810	
		115,586,351	8,077,919	6,476,062	8,546,234	10,971,419	11,046,960	11,191,002	12,261,267	8,251,578	7,537,077	10,762,194	11,248,681	9,215,958	

品目別月別取扱高

鮮魚

品目	月別		合計	1月	2月	3月	4月	5月	6月	7月	8月	9月	10月	11月	12月
	単価(円/kg)	数量(kg)	単価(円/kg)	単価(円/kg)	単価(円/kg)	単価(円/kg)	単価(円/kg)	単価(円/kg)	単価(円/kg)	単価(円/kg)	単価(円/kg)	単価(円/kg)	単価(円/kg)	単価(円/kg)	単価(円/kg)
	金額(円)	金額(円)	金額(円)	金額(円)	金額(円)	金額(円)	金額(円)	金額(円)	金額(円)	金額(円)	金額(円)	金額(円)	金額(円)	金額(円)	金額(円)
かれい	788	891	740	613	545	568	745	823	940	771	888	957	1,261		
	226,463	26,532	19,517	35,031	32,644	17,751	18,276	11,305	11,482	7,171	5,511	16,574	24,669		
	178,524,892	23,643,006	14,444,851	21,458,962	17,806,572	10,076,275	13,620,463	9,302,184	10,797,689	5,530,825	4,892,852	15,854,937	31,096,276		
たい	1,382	1,470	1,381	1,419	1,427	1,373	1,214	1,395	1,377	1,297	1,410	1,371	1,437		
	177,241	12,237	15,749	15,141	15,964	14,483	14,645	12,759	14,853	12,873	14,543	14,571	19,423		
	245,022,388	17,993,653	21,754,814	21,490,534	22,779,787	19,882,558	17,782,170	17,795,041	20,456,986	16,697,832	20,504,804	19,971,939	27,912,270		
すずき	1,091	905	834	890	994	1,046	1,234	1,284	1,307	1,230	1,333	1,057	808		
	37,552	2,276	3,085	3,103	3,132	3,483	3,974	4,519	4,092	2,254	2,387	2,322	2,925		
	40,977,147	2,058,968	2,571,945	2,762,223	3,114,242	3,642,173	4,904,884	5,803,246	5,349,304	2,771,825	3,180,937	2,454,782	2,362,618		
いか	1,529	1,301	1,400	1,475	1,581	1,397	1,516	1,402	1,512	1,638	1,726	1,657	1,746		
	425,293	35,492	40,469	48,733	41,891	31,590	27,154	30,014	32,852	32,903	35,279	33,303	35,613		
	650,193,588	46,161,381	56,673,445	71,904,446	66,237,886	44,146,275	41,159,911	42,073,665	49,659,453	53,907,159	60,885,490	55,195,713	62,188,764		
煮たこ	2,438	1,799	2,284	2,649	2,083	2,972	2,707	2,598	3,370	2,522	2,568	1,710	2,551		
	253,351	19,143	12,558	17,717	27,213	20,481	11,958	20,304	16,109	16,921	15,377	28,844	46,726		
	617,680,359	34,431,020	28,680,884	46,929,246	56,691,493	60,864,972	32,366,387	52,749,395	54,286,598	42,669,954	39,482,574	49,309,406	119,218,430		
その他の鮮魚	1,301	1,281	1,310	1,257	1,296	1,291	1,229	1,222	1,608	1,181	1,280	1,217	1,435		
	11,112,485	935,756	796,695	955,192	881,362	901,274	881,700	896,722	779,073	911,453	897,223	976,365	1,299,670		
	14,458,988,365	1,198,576,988	1,043,939,723	1,200,304,151	1,142,585,616	1,163,820,128	1,083,915,433	1,095,397,881	1,252,553,372	1,076,269,229	1,148,763,792	1,188,416,431	1,864,445,621		

品目別月別取扱高

冷凍魚

品目	月別	合計	1月	2月	3月	4月	5月	6月	7月	8月	9月	10月	11月	12月
		単価(円/kg) 数量 (kg) 金額 (円)	単価(円/kg) 数量 (kg) 金額 (円)	単価(円/kg) 数量 (kg) 金額 (円)	単価(円/kg) 数量 (kg) 金額 (円)	単価(円/kg) 数量 (kg) 金額 (円)	単価(円/kg) 数量 (kg) 金額 (円)	単価(円/kg) 数量 (kg) 金額 (円)	単価(円/kg) 数量 (kg) 金額 (円)	単価(円/kg) 数量 (kg) 金額 (円)	単価(円/kg) 数量 (kg) 金額 (円)	単価(円/kg) 数量 (kg) 金額 (円)	単価(円/kg) 数量 (kg) 金額 (円)	単価(円/kg) 数量 (kg) 金額 (円)
さけ		939	883	786	680	665	642	560	866	1,029	885	792	727	1,225
		13,549 12,723,124	1,680 1,483,097	827 650,109	594 403,809	592 393,932	514 329,820	433 242,481	944 817,471	1,651 1,699,097	1,003 887,183	869 688,422	627 455,999	3,815 4,671,704
たら		1,738	1,671	1,454	1,497	1,325	1,554	1,519	1,538	1,525	1,555	1,514	1,645	1,818
		13,836 24,051,934	669 1,117,592	303 440,511	329 492,652	288 381,543	452 702,195	328 498,280	304 467,667	295 449,828	332 516,419	291 440,636	489 804,295	9,756 17,740,316
にしん		664	544	544	491	454	454	454	670	635	706	635	635	635
		2,072 1,376,536	5 2,722	5 2,722	12 5,897	14 6,350	7 3,175	14 6,350	1,976 1,323,920	5 3,175	9 6,350	5 3,175	10 6,350	10 6,350
かれい		1,333	1,056	1,012	1,099	1,246	1,175	1,203	1,171	1,242	1,326	1,342	1,368	2,063
		195,324 260,448,304	14,392 15,193,700	14,844 15,022,562	16,539 18,172,609	19,509 24,302,916	13,737 16,140,784	13,718 16,500,888	11,710 13,710,308	15,189 18,865,812	14,638 19,407,762	16,006 21,480,514	16,231 22,205,580	28,811 59,444,869
いか		1,173	1,070	996	1,115	1,019	1,046	1,028	1,057	1,197	1,285	1,376	1,308	1,325
		77,484 90,909,159	5,224 5,587,461	5,335 5,313,138	6,040 6,734,636	6,177 6,295,238	6,199 6,482,564	5,262 5,410,839	5,288 5,591,947	6,316 7,561,223	6,252 8,033,038	7,807 10,742,661	8,167 10,680,368	9,417 12,476,046
たい		631	623	583	561	539	552	492	482	439	504	573	539	807
		6,010 3,792,013	824 513,197	318 185,539	251 140,724	260 140,089	322 177,895	283 139,326	284 136,777	430 188,912	353 178,012	374 214,285	327 176,324	1,984 1,600,933
えび		1,745	1,590	1,849	1,660	1,608	1,733	1,656	1,570	1,942	1,662	1,650	1,649	2,017
		482,156 841,505,505	32,356 51,431,042	44,394 82,099,586	33,036 54,852,012	34,602 55,623,233	43,724 75,768,431	38,749 64,171,214	35,242 55,323,447	44,820 87,059,563	34,932 58,040,828	34,192 56,427,109	36,074 59,482,664	70,035 141,226,376
その他の冷凍品		1,776	1,701	1,733	1,683	1,659	1,689	1,753	1,678	1,745	1,747	1,758	1,787	2,051
		846,523 1,503,445,818	66,855 113,744,344	73,725 127,786,580	64,146 107,966,596	61,154 101,451,032	64,532 109,008,020	70,948 124,400,248	66,236 111,140,589	62,659 109,320,169	58,918 102,933,315	56,337 99,043,358	59,097 105,600,163	141,916 291,051,404

品目別月別取扱高

塩干加工品

品目	合計		1月	2月	3月	4月	5月	6月	7月	8月	9月	10月	11月	12月
	単価(円/kg)	数量(kg)	単価(円/kg)	単価(円/kg)	単価(円/kg)	単価(円/kg)	単価(円/kg)	単価(円/kg)	単価(円/kg)	単価(円/kg)	単価(円/kg)	単価(円/kg)	単価(円/kg)	単価(円/kg)
	金額(円)	金額(円)	金額(円)	金額(円)	金額(円)	金額(円)	金額(円)	金額(円)	金額(円)	金額(円)	金額(円)	金額(円)	金額(円)	金額(円)
塩さけ	1,889	1,166,571	1,871	1,786	1,924	1,942	1,817	1,687	1,773	1,893	1,970	2,025	1,923	1,935
	2,203,481,707	125,587	93,290	101,969	103,297	88,242	65,510	72,978	96,650	88,722	99,374	90,402	140,550	272,022,109
	235,026,174	166,650,148	196,172,493	200,567,330	160,376,175	110,498,027	129,374,161	182,949,463	174,798,775	201,196,852	173,850,000			
塩ます	1,469	308,084	1,468	1,614	1,539	1,436	1,500	1,499	1,426	1,477	1,409	1,365	1,328	1,465
	452,696,212	25,377	30,570	27,610	21,686	29,787	31,779	25,682	27,398	22,307	21,366	20,371	24,151	35,380,304
	37,264,501	49,343,998	42,482,747	31,142,381	44,685,810	47,645,832	36,634,395	40,458,473	31,437,374	29,157,695	27,062,702			
塩ほっけ	929	35,419	1,178	722	647	791	721	772	773	743	772	909	733	869
	32,915,976	13,518	1,548	1,828	2,013	1,709	2,030	2,128	2,536	1,600	2,723	1,729	2,057	1,788,400
	15,928,356	1,117,947	1,182,484	1,593,221	1,231,998	1,566,476	1,645,172	1,884,127	1,235,812	2,475,222	1,266,761			
塩たら	943	36,553	1,027	966	913	901	1,039	992	873	751	774	956	929	963
	34,483,418	3,391	2,651	2,138	1,896	4,650	4,170	2,772	1,863	2,161	3,579	3,450	3,832	3,691,522
	3,483,342	2,559,676	1,951,712	1,708,457	4,833,258	4,135,222	2,420,977	1,399,326	1,672,298	3,422,358	3,205,270			
丸い干し	470	113,367	426	543	469	509	573	539	424	399	470	522	270	433
	53,302,185	36,628	12,372	7,674	6,310	5,614	5,595	6,575	6,914	6,053	6,146	5,999	7,487	3,244,075
	15,586,557	6,716,365	3,599,444	3,210,342	3,215,001	3,014,946	2,787,442	2,755,909	2,844,418	3,209,204	3,118,482			
開干さんま	934	46,082	981	929	950	986	948	942	874	910	888	928	904	979
	43,049,506	4,116	4,200	4,411	3,625	4,091	3,466	4,389	4,599	3,053	3,288	3,760	3,084	3,020,644
	4,039,572	3,901,785	4,188,633	3,573,527	3,878,465	3,263,984	3,837,530	4,185,108	2,710,400	3,051,087	3,398,771			
開干さば	781	5,500	968	753	757	753	829	707	704	809	648	631	698	825
	4,296,942	729	498	434	367	664	384	364	384	747	281	339	306	387
	705,660	374,884	328,638	276,293	550,481	271,590	256,384	604,454	182,093	213,791	213,541			
開干あじ	1,188	198,525	1,287	1,235	1,187	1,169	1,204	1,213	1,135	1,180	1,119	1,198	1,165	1,151
	235,890,781	18,563	15,087	14,939	15,991	16,162	19,267	17,824	18,003	16,334	16,762	15,004	14,589	16,792,502
	23,890,264	18,626,166	17,732,450	18,691,759	19,461,017	23,378,750	20,229,057	21,250,667	18,271,808	20,079,845	17,486,496			
身にし欠ん	880	9,346	684	809	829	821	792	809	754	673	664	689	655	1,088
	8,227,240	525	405	492	728	669	498	437	488	403	494	553	3,654	3,973,872
	358,849	327,645	407,648	598,014	529,704	402,937	329,647	328,402	267,642	340,453	362,427			
ししゃも	532	224,839	508	587	595	480	455	466	453	438	524	654	831	621
	119,717,223	23,894	18,496	19,010	20,512	18,323	25,482	20,571	18,524	22,202	13,369	11,201	13,255	8,234,508
	12,131,439	10,865,277	11,314,460	9,847,201	8,328,202	11,867,868	9,322,437	8,119,318	11,634,560	8,741,551	9,310,402			
干するめ	5,243	7,988	4,169	4,388	4,273	4,390	4,464	4,975	4,501	4,497	5,999	6,197	5,814	5,431
	41,882,946	311	415	436	396	247	256	222	256	326	344	1,551	3,228	17,532,525
	1,296,645	1,820,868	1,862,862	1,738,423	1,102,721	1,273,512	999,296	1,151,313	1,955,573	2,131,868	9,017,340			
その他の塩干加工品	488	44,207,455	472	485	468	444	446	490	488	554	447	499	456	586
	21,566,813,996	3,346,636	3,191,834	3,961,375	3,771,485	3,651,641	3,225,432	4,137,870	3,219,014	3,588,132	3,665,788	3,724,469	4,723,779	2,766,235,471
	1,579,560,203	1,548,001,768	1,855,241,510	1,674,595,092	1,628,396,436	1,582,023,763	2,019,131,468	1,784,070,246	1,603,122,361	1,829,732,962	1,696,702,716			

出荷地別品目別取扱高

鮮 魚

(単位：kg, 円)

●まぐろ

出荷地	数量	金額
総数	284,649	1,102,094,774
平均単価		3,872
北海道	16	30,132
青森	3,145	9,503,193
岩手	338	895,487
宮城	13,315	47,161,331
秋田	18	47,088
山形	101	249,115
福島	888	2,821,264
茨城	3,806	9,940,932
群馬	96	244,439
千葉	75,353	318,382,586
東京	110,774	431,579,297
神奈川	16,200	62,152,558
新潟	2,060	6,011,447
富山	24	61,990
石川	28	72,900
岐阜	67	160,165
静岡	28,250	103,982,039
兵庫	21	57,680
鳥取	1,099	3,513,242
広島	221	539,415
香川	6	12,422
愛媛	20	47,278
福岡	7,046	24,977,817
熊本	21,414	78,772,096
大分	95	223,337
鹿児島	248	655,524

●めばち

出荷地	数量	金額
総数	730,679	1,174,941,205
平均単価		1,608
宮城	35,762	51,743,636
福島	7	10,249

●めばち

出荷地	数量	金額
茨城	5,601	9,614,381
千葉	176,741	302,671,839
東京	190,845	329,726,232
神奈川	49,510	71,098,726
新潟	15,049	15,301,754
長野	3,618	3,151,570
岐阜	34,225	49,835,199
静岡	213,853	332,356,595
福岡	3,910	7,604,952
熊本	973	1,563,921
大分	110	37,887
鹿児島	475	224,264

●きわだ

出荷地	数量	金額
総数	258,878	325,050,665
平均単価		1,256
北海道	38,840	52,740,946
宮城	19,413	22,283,705
福島	26,593	27,309,633
茨城	2,034	2,972,024
群馬	11,781	11,695,320
千葉	31,001	38,200,247
東京	116,695	157,226,627
静岡	10,471	10,141,990
鹿児島	2,050	2,480,173

●まかじき

出荷地	数量	金額
総数	373,202	515,086,489
平均単価		1,380
青森	196	95,384
宮城	3,202	3,974,036
千葉	112,203	138,015,980
東京	256,355	372,178,556

●まかじき

出荷地	数量	金額
静岡	1,234	807,598
鹿児島	12	14,935

●めかじき

出荷地	数量	金額
総数	209,306	257,637,501
平均単価		1,231
青森	392	190,768
宮城	27,403	59,404,847
福島	984	2,009,109
茨城	33	65,302
千葉	89,914	97,153,639
東京	89,168	97,743,773
静岡	1,314	835,056
熊本	98	235,007

●他のまぐろ

出荷地	数量	金額
総数	811,246	1,486,380,682
平均単価		1,832
北海道	1,685	997,488
青森	3,555	2,420,201
岩手	892	894,285
宮城	6,325	4,997,168
山形	643	316,678
福島	242	277,863
茨城	6,333	4,653,163
群馬	92,106	175,709,269
千葉	100,480	156,678,888
東京	218,128	389,946,572
神奈川	17,826	16,909,033
静岡	359,893	729,000,512
三重	230	138,853
和歌山	58	68,959
山口	2,560	3,027,874
福岡	60	70,452
長崎	36	35,690
熊本	36	50,325

●他のまぐろ

出荷地	数量	金額
宮崎	158	187,409

●かつお

出荷地	数量	金額
総数	497,977	489,998,051
平均単価		984
北海道	159	76,302
青森	126	47,784
岩手	532	326,227
宮城	40,702	33,963,028
秋田	62	48,925
茨城	3,858	2,483,219
群馬	10,373	10,315,861
千葉	126,596	117,149,365
東京	55,811	76,904,007
神奈川	24	16,686
岐阜	891	698,612
静岡	17,163	13,187,928
和歌山	14,446	8,785,773
島根	25	19,776
広島	107	46,645
福岡	68,823	100,025,306
長崎	1,933	1,458,433
熊本	1,671	1,101,687
宮崎	11,050	8,123,133
鹿児島	143,625	115,219,354

●さけ

出荷地	数量	金額
総数	30,693	41,581,452
平均単価		1,355
北海道	8,380	11,111,006
青森	854	1,574,608
岩手	904	1,709,322
宮城	13,818	20,577,997
茨城	94	135,118
東京	6,643	6,473,401

●ます

出荷地	数量	金額
総数	15,942	41,673,270
平均単価		2,614
北海道	7,009	14,829,548
青森	739	2,168,397
岩手	1,341	3,696,104
宮城	4,188	12,345,156
茨城	212	681,088
千葉	881	3,211,755
東京	1,528	4,583,202
神奈川	6	16,686
熊本	38	141,334

●いわし

出荷地	数量	金額
総数	308,914	219,279,923
平均単価		710
北海道	36,487	28,005,318
青森	17,226	11,580,942
岩手	3,181	1,763,128
宮城	22,796	10,645,616
茨城	93,901	71,297,569
千葉	44,259	31,419,271
東京	23,616	16,500,172
神奈川	1,667	837,993
新潟	2,698	1,380,348
富山	1,269	561,671
石川	12,974	9,381,660
静岡	615	288,087
三重	87	44,805
京都	9,189	4,183,532
鳥取	36,442	30,187,236
福岡	287	91,364
長崎	372	215,476
熊本	429	218,932
大分	1,419	676,803

●あじ

出荷地	数量	金額
総数	334,832	296,205,242
平均単価		885
北海道	1,580	821,358
青森	770	346,050
岩手	6,971	5,971,204
宮城	64,448	60,768,172
秋田	167	160,495
山形	2,631	2,537,595
福島	2,640	1,965,011
茨城	33,864	29,291,281
千葉	34,419	26,789,497
東京	62,838	67,309,916
神奈川	6,278	3,354,828
新潟	282	124,051
富山	3,565	2,702,919
石川	4,268	2,495,311
静岡	6,808	4,171,055
三重	833	685,981
滋賀	87	31,926
京都	7,799	5,509,979
兵庫	34	35,226
鳥取	27,137	21,358,478
島根	253	221,965
広島	1,879	880,735
山口	4,066	4,502,054
徳島	40	43,260
愛媛	16,198	16,005,710
高知	2,237	2,083,346
福岡	12,424	10,841,520
長崎	16,542	15,885,310
熊本	1,291	1,286,903
大分	9,064	6,009,877
鹿児島	3,419	2,014,229

●さば

出荷地	数量	金額
総数	226,624	156,541,111
平均単価		691

●さば

出荷地	数量	金額
北海道	24	12,772
青森	501	358,690
岩手	25,611	17,678,838
宮城	10,953	7,301,925
山形	214	130,123
福島	244	86,180
茨城	12,448	7,519,523
千葉	60,173	48,578,229
東京	23,948	16,254,151
神奈川	2,800	1,418,106
新潟	2,000	926,268
富山	1,665	1,145,220
石川	4,565	2,828,432
静岡	34,154	22,134,515
三重	9,218	5,460,234
滋賀	670	427,041
京都	4,794	2,991,689
兵庫	194	128,760
鳥取	20,661	13,192,035
広島	106	31,838
愛媛	1,886	1,315,813
福岡	2,680	1,843,143
熊本	21	9,156
大分	6,422	4,444,717
鹿児島	672	323,713

●さんま

出荷地	数量	金額
総数	849,534	989,454,494
平均単価		1,165
北海道	424,841	540,623,947
岩手	100,685	145,388,703
宮城	218,832	212,401,847
福島	11,482	9,596,110
茨城	21,822	16,858,684
栃木	519	270,942
千葉	54,455	52,505,177
東京	1,842	1,356,701

●さんま

出荷地	数量	金額
神奈川	7,722	4,352,682
熊本	7,334	6,099,701

●ぶり

出荷地	数量	金額
総数	581,000	727,479,860
平均単価		1,252
北海道	13,354	12,083,330
青森	7,398	6,095,224
岩手	16,014	14,483,659
宮城	10,050	8,233,082
山形	98	34,020
福島	181	89,235
茨城	6,275	5,025,831
群馬	137	63,655
千葉	60,386	66,737,212
東京	233,133	343,876,879
神奈川	4,873	3,698,467
新潟	2,936	2,191,768
富山	2,709	2,281,993
石川	1,229	830,930
三重	18,533	19,290,548
京都	7,165	7,521,864
鳥取	38,043	44,910,565
島根	273	342,441
広島	5,653	4,747,191
山口	25,705	25,531,513
愛媛	105,707	138,090,089
長崎	820	539,341
熊本	411	453,392
大分	3,036	2,512,167
鹿児島	16,881	17,815,464

●はまち

出荷地	数量	金額
総数	266,146	354,037,177
平均単価		1,330
宮城	8,534	10,657,524

●はまち

出荷地	数量	金額
茨城	15	18,494
千葉	451	459,095
東京	74,101	123,041,844
静岡	140,626	168,840,496
三重	7,975	11,053,345
山口	42	25,780
愛媛	33,672	39,131,044
高知	707	786,714
熊本	23	22,841

●ひらめ

出荷地	数量	金額
総数	72,968	115,586,351
平均単価		1,584
北海道	1,654	2,467,392
青森	12,733	24,581,455
岩手	7,604	9,920,631
宮城	6,749	10,928,015
秋田	28	53,261
山形	1,750	2,305,854
福島	17,814	27,220,503
茨城	8,372	13,375,734
千葉	6,901	11,002,719
東京	3,988	5,740,841
新潟	38	20,250
石川	49	58,267
島根	37	50,542
広島	368	345,136
香川	16	18,540
愛媛	1,502	1,755,972
長崎	1,293	2,982,169
熊本	1,978	2,687,877
大分	32	20,617
鹿児島	62	50,576

●かれい

出荷地	数量	金額
総数	226,463	178,524,892
平均単価		788
北海道	85,974	65,460,639
青森	13,731	9,179,798
岩手	7,251	4,099,057
宮城	17,956	12,841,444
山形	748	404,029
福島	11,870	7,112,392
茨城	60,290	61,291,753
千葉	6,315	4,457,402
東京	8,954	6,190,999
新潟	465	242,321
富山	30	24,720
石川	665	350,693
静岡	45	14,588
島根	78	48,668
熊本	9,311	5,239,082
鹿児島	2,780	1,567,307

●たい

出荷地	数量	金額
総数	177,241	245,022,388
平均単価		1382
北海道	1,567	2,311,527
青森	401	596,188
岩手	604	923,536
宮城	815	1,199,285
秋田	268	395,751
山形	811	1,095,626
福島	870	1,388,546
茨城	2,203	3,184,749
千葉	40,238	59,085,768
東京	10,385	11,608,475
神奈川	3,800	4,068,923
新潟	1,065	430,641
石川	57	86788
静岡	12,624	19,090,694
愛知	158	229,810

●たい

出荷地	数量	金額
三重	139	62,337
和歌山	203	286,031
鳥取	72	88,498
島根	224	357,334
山口	103	154,759
香川	360	512,526
愛媛	86,313	117,150,706
高知	26	46,721
福岡	4,259	6,415,163
長崎	6,023	8,926,301
熊本	3,150	4,665,416
大分	199	296,248
宮崎	111	167,170
鹿児島	193	196,871

●すずき

出荷地	数量	金額
総数	37,552	40,977,147
平均単価		1,091
青森	389	393,465
岩手	115	124,418
宮城	480	494,932
秋田	289	306,743
山形	224	250,368
福島	4,388	4,595,000
茨城	2,665	2,879,768
千葉	18,795	21,909,656
東京	2,501	2,103,224
神奈川	221	203,966
三重	69	38,021
広島	84	45,187
山口	22	18,097
香川	842	1,017,852
愛媛	478	628,947
福岡	105	88,054
長崎	311	337,289
熊本	5,216	5,338,827
大分	186	105,031

●すずき

出荷地	数量	金額
鹿児島	172	98,302

●いか

出荷地	数量	金額
総数	425,293	650,193,588
平均単価		1,529
北海道	472	743,609
青森	47,744	80,738,275
岩手	7,141	12,044,538
宮城	45,886	62,659,894
秋田	203	299,133
山形	2,262	2,677,726
福島	7,417	7,143,510
茨城	114,171	210,763,157
千葉	27,561	36,412,841
東京	24,092	32,827,448
神奈川	145	68,850
新潟	7,535	9,936,506
富山	15,486	21,087,619
石川	21,827	34,082,625
福井	4,344	7,632,273
京都	136	196,844
大阪	1,926	1,020,535
兵庫	37,762	57,440,883
鳥取	3,530	4,041,316
島根	234	330,270
広島	1,324	713,257
山口	2,300	2,974,263
香川	2,500	3,851,293
愛媛	13,315	18,344,569
福岡	1,388	1,011,983
長崎	10,556	10,754,296
熊本	698	1,063,002
大分	582	374,504
鹿児島	5,949	8,449,369
沖縄	16,807	20,509,200

●煮たこ

出荷地	数量	金額
総数	253,351	617,680,359
平均単価		2,438
北海道	480	1,005,348
青森	13,640	22,326,623
岩手	2,441	5,446,706
宮城	420	665,627
福島	3	10,506
茨城	224,920	571,268,679
千葉	136	264,268
東京	3,392	8,442,015
神奈川	8	15,477
福岡	4,605	5,595,779
佐賀	1,131	863,713
熊本	1,724	1,542,852
大分	451	232,766

●その他の鮮魚

出荷地	数量	金額
総数	11,112,485	14,458,988,365
平均単価		1,301
北海道	502,064	684,436,351
青森	154,036	194,019,711
岩手	112,742	131,960,621
宮城	772,617	1,117,659,580
秋田	20,163	19,156,790
山形	36,030	37,000,954
福島	103,902	114,508,294
茨城	1,818,346	2,326,967,108
群馬	126,342	206,290,884
埼玉	34,082	34,645,413
千葉	1,223,161	1,648,614,163
東京	2,771,754	3,770,072,471
神奈川	273,280	325,421,935
新潟	35,519	37,208,327
富山	24,949	23,172,454
石川	20,163	17,826,996
福井	1,372	1,565,038

●その他の鮮魚

出荷地	数量	金額
長野	132,183	204,591,635
静岡	1,768,959	2,196,849,565
愛知	16,428	15,161,506
三重	61,169	66,907,658
滋賀	11,099	7,464,518
京都	207,559	241,017,637
大阪	20,050	17,158,105
兵庫	77,095	108,993,004
和歌山	3,704	4,296,831
鳥取	46,253	47,516,827
島根	39,316	40,968,607
広島	65,129	80,230,781
山口	16,115	15,563,554
徳島	51,163	59,977,441
香川	774	857,527
愛媛	200,396	261,924,155
福岡	76,489	87,823,020
佐賀	19,664	17,913,992
長崎	39,912	46,606,849
熊本	71,016	76,241,331
大分	20,427	18,495,952
宮崎	45,674	51,484,270
鹿児島	90,905	100,201,628
沖縄	484	214,882

出荷地別品目別取扱高

冷凍魚

(単位：kg, 円)

●さけ

出荷地	数量	金額
総数	13,549	12,723,124
平均単価		939
青森	73	42,768
茨城	5,833	5,778,273
東京	1,553	1,064,232
鳥取	3,898	3,901,394
大分	2,192	1,936,457

●たら

出荷地	数量	金額
総数	13,836	24,051,934
平均単価		1,738
茨城	6,517	12,260,160
千葉	2,398	3,789,697
東京	2,323	3,526,557
福岡	2,598	4,475,520

●にしん

出荷地	数量	金額
総数	2,072	1,376,536
平均単価		664
東京	2,072	1,376,536

●かれい

出荷地	数量	金額
総数	195,324	260,448,304
平均単価		1,333
千葉	10,041	8,945,748
東京	153,660	224,514,144
新潟	14,977	12,410,334
富山	298	134,979
静岡	15,651	14,177,743
大分	697	265,356

●いか

出荷地	数量	金額
総数	77,484	90,909,159
平均単価		1,173
青森	64	27,540
茨城	630	302,400
栃木	451	293,760
埼玉	11,855	12,940,858
千葉	1,554	1,353,828
東京	30,311	40,731,392
新潟	184	64,077
兵庫	15,641	16,350,120
鳥取	2,364	1,938,864
沖縄	14,430	16,906,320

●たい

出荷地	数量	金額
総数	6,010	3,792,013
平均単価		631
北海道	158	64,638
福島	5,852	3,727,375

●えび

出荷地	数量	金額
総数	482,156	841,505,505
平均単価		1,745
茨城	39,543	57,788,037
埼玉	8,001	8,188,151
千葉	22,184	26,702,188
東京	323,560	636,723,066
神奈川	5,066	3,695,041
新潟	3,414	2,217,780
富山	14,343	18,760,560
三重	3,143	3,687,333
大阪	2,687	1,603,775
兵庫	30,911	43,424,361
鳥取	110	46,612
福岡	6,584	8,022,011
大分	22,610	30,646,590

●その他の冷凍魚

出荷地	数 量	金 額
総 数	846,523	1,503,445,818
平均単価		1,776
北海道	2,220	1,170,936
宮 城	589	346,464
茨 城	92,574	156,350,526
栃 木	399	156,295
埼 玉	19,187	23,790,675
千 葉	68,993	110,200,908
東 京	448,302	922,459,334
神奈川	2,658	1,467,160
新 潟	59,932	91,358,991
富 山	14,021	16,019,563
岐 阜	3,584	2,322,146
静 岡	1,792	1,231,093
三 重	4,010	2,905,512
大 阪	2,618	1,455,084
兵 庫	19,417	22,792,560
鳥 取	5,098	4,285,798
広 島	10,228	9,616,216
山 口	98	44,712
福 岡	27,680	36,659,678
大 分	63,123	98,812,167

出荷地別品目別取扱高

塩干加工品

(単位：kg, 円)

●塩さけ

出荷地	数量	金額
総数	1,166,571	2,203,481,707
平均単価		1,889
北海道	8,172	11,111,220
宮城	10,021	15,267,469
茨城	24,787	29,650,301
群馬	32,265	41,134,021
埼玉	29	57,715
千葉	221,294	370,731,755
東京	842,110	1,703,492,193
神奈川	3,465	2,868,139
新潟	5,486	6,816,604
富山	7,300	7,114,533
福井	1,455	836,389
静岡	38	75,944
三重	82	117,900
大阪	9,631	13,995,223
山口	436	212,301

●塩ます

出荷地	数量	金額
総数	308,084	452,696,212
平均単価		1,469
北海道	1,323	936,900
青森	1,489	2,840,225
茨城	18,378	23,590,874
群馬	14,817	15,683,339
千葉	6,847	6,306,792
東京	260,123	399,922,681
新潟	313	205,647
石川	144	43,770
愛媛	4,635	3,136,320
熊本	15	29,664

●塩ほっけ

出荷地	数量	金額
総数	35,419	32,915,976
平均単価		929
青森	3,740	3,249,758
宮城	3,165	2,491,361
埼玉	471	264,119
東京	16,903	13,431,190
福井	1,560	1,266,408
愛知	9,125	11,961,238
熊本	455	251,902

●塩たら

出荷地	数量	金額
総数	36,553	34,483,418
平均単価		943
茨城	14,632	13,205,822
群馬	20,975	20,595,222
東京	436	351,005
福井	489	319,009
兵庫	21	12,360

●丸干いわし

出荷地	数量	金額
総数	113,367	53,302,185
平均単価		470
茨城	5,643	2,494,828
千葉	96,958	43,665,563
東京	8,620	6,220,611
山口	2,146	921,183

●開干さんま

出荷地	数量	金額
総数	46,082	43,049,506
平均単価		934
北海道	98	78,795
茨城	9,238	6,856,835
群馬	133	55,446
千葉	23,696	26,710,346
東京	6,097	4,357,836
神奈川	3,994	2,895,372
熊本	1,071	690,305
大分	1,755	1,404,571

●開干さば

出荷地	数量	金額
総数	5,500	4,296,942
平均単価		781
福島	1,209	928,334
茨城	751	710,796
千葉	1,098	925,920
東京	494	266,036
新潟	1,529	1,289,494
石川	419	176,362

●開干あじ

出荷地	数量	金額
総数	198,525	235,890,781
平均単価		1,188
青森	540	390,096
福島	45	21,600
茨城	44,071	47,371,740
群馬	685	526,874
千葉	4,432	3,274,185
東京	24,607	22,823,004
新潟	50	17,237
石川	665	311,068
静岡	102,970	138,485,670
熊本	20,460	22,669,307

●身欠にしん

出荷地	数量	金額
総数	9,346	8,227,240
平均単価		880
北海道	4,450	4,202,759
茨城	79	39,747
東京	4,817	3,984,734

●ししやも

出荷地	数量	金額
総数	224,839	119,717,223
平均単価		532
宮城	12,391	5,321,800
茨城	126,266	57,249,779
千葉	15,031	18,287,939
東京	7,946	8,878,884
神奈川	115	84,542
大阪	3,049	3,400,247
山口	60,041	26,494,032

●干するめ

出荷地	数量	金額
総数	7,988	41,882,946
平均単価		5,243
北海道	1,025	5,768,515
茨城	3,049	16,730,182
千葉	583	2,685,886
東京	2,853	14,357,582
静岡	478	2,340,781

●その他の塩干

出荷地	数量	金額
総数	44,207,455	21,566,813,996
平均単価		488
北海道	142,090	95,750,643
青森	188,315	112,745,646
岩手	9,617	3,109,394
宮城	1,283,364	601,060,639
秋田	1,653	692,586

●その他の塩干

出荷地	数量	金額
山形	12,121	3,939,303
福島	1,066,772	370,748,288
茨城	9,149,939	4,834,720,599
栃木	236,209	90,518,084
群馬	601,981	467,110,647
埼玉	603,833	552,500,627
千葉	2,341,186	1,717,805,311
東京	24,172,954	10,170,317,188
神奈川	129,488	110,658,188
新潟	535,905	695,308,502
富山	75,799	84,668,503
石川	25,503	20,541,533
福井	83,761	41,829,131
山梨	8,934	3,315,603
長野	93,651	62,574,548
岐阜	14,280	6,495,665
静岡	878,441	379,980,113
愛知	869,784	418,421,706
三重	66,854	29,759,082
滋賀	348,235	114,000,481
京都	18,103	6,183,904
大阪	58,206	27,162,358
兵庫	153,509	81,870,588
和歌山	1,569	511,913
鳥取	364	109,901
島根	160,724	57,425,135
岡山	1,655	543,959
広島	341,418	130,174,252
山口	134,169	52,986,743
徳島	4,659	1,509,812
香川	5,646	1,923,613
愛媛	38,657	24,660,008
高知	296	95,953
福岡	78,163	84,852,624
佐賀	829	388,800
長崎	8,924	5,095,058
熊本	132,033	48,197,209

●その他の塩干

出荷地	数量	金額
大分	108,547	37,624,299
宮崎	1,628	550,645
鹿児島	14,507	14,875,650
沖縄	3,180	1,499,562