

青 果 部

青果 部年別取扱高の推移

単位: kg, 円, %

| 年 | 野 菜 | | | | 果 実 | | | | その他 | | | | 合 計 | | | |
|-------|-------------|-------|----------------|-------|------------|-------|----------------|-------|-----------|-------|-------------|-------|-------------|-------|----------------|-------|
| | 数 量 | 前年比 | 金額 | 前年比 | 数 量 | 前年比 | 金額 | 前年比 | 数 量 | 前年比 | 金額 | 前年比 | 数 量 | 前年比 | 金額 | 前年比 |
| 平成 5年 | 109,629,027 | 98.8 | 22,273,539,238 | 111.8 | 55,920,783 | 104.0 | 14,454,816,915 | 89.0 | 1,310,616 | 106.6 | 429,586,728 | 104.1 | 166,860,426 | 100.5 | 37,157,942,881 | 101.6 |
| 6年 | 112,924,117 | 103.0 | 22,214,595,980 | 99.7 | 53,874,121 | 96.3 | 15,624,024,184 | 108.1 | 1,331,901 | 101.6 | 403,686,268 | 94.0 | 168,130,139 | 100.8 | 38,242,306,432 | 102.9 |
| 7年 | 115,061,117 | 101.9 | 21,315,761,957 | 96.0 | 51,737,905 | 96.0 | 15,746,234,115 | 100.8 | 1,274,214 | 95.7 | 448,656,086 | 111.1 | 168,073,236 | 100.0 | 37,510,652,158 | 98.1 |
| 8年 | 115,684,248 | 100.5 | 20,700,881,617 | 97.1 | 48,122,462 | 93.0 | 14,570,168,826 | 92.5 | 1,409,327 | 110.6 | 463,073,269 | 103.2 | 165,216,037 | 98.3 | 35,734,123,712 | 95.3 |
| 9年 | 116,889,773 | 101.0 | 20,726,460,436 | 100.1 | 54,510,178 | 113.3 | 13,883,887,354 | 95.3 | 1,575,940 | 111.8 | 512,974,182 | 110.8 | 172,975,891 | 104.7 | 35,123,321,972 | 98.3 |
| 10年 | 112,107,738 | 95.9 | 24,460,141,809 | 118.0 | 51,312,568 | 94.1 | 14,016,200,761 | 101.0 | 1,577,738 | 100.1 | 518,213,449 | 101.0 | 164,998,044 | 95.4 | 38,994,556,019 | 111.0 |
| 11年 | 116,603,751 | 104.0 | 21,746,171,975 | 88.9 | 52,340,451 | 102.0 | 13,936,515,562 | 99.4 | 1,528,956 | 96.9 | 484,570,732 | 93.5 | 170,473,158 | 103.3 | 36,167,258,269 | 92.7 |
| 12年 | 121,598,932 | 104.3 | 20,135,195,838 | 92.6 | 52,386,625 | 100.1 | 12,839,146,347 | 92.1 | 1,502,043 | 98.2 | 433,155,755 | 89.4 | 175,487,600 | 102.9 | 33,407,497,940 | 92.4 |
| 13年 | 120,084,164 | 98.8 | 20,439,245,066 | 101.5 | 50,557,114 | 96.5 | 12,305,040,078 | 95.8 | 1,621,619 | 108.0 | 433,825,899 | 100.2 | 172,262,897 | 98.2 | 33,178,111,043 | 99.3 |
| 14年 | 121,435,207 | 101.1 | 20,834,577,995 | 101.9 | 48,479,376 | 95.9 | 11,579,452,404 | 94.1 | 1,529,650 | 94.3 | 419,233,973 | 96.6 | 171,444,233 | 99.5 | 32,833,264,372 | 99.0 |
| 15年 | 120,250,557 | 99.0 | 20,870,633,066 | 100.2 | 45,098,324 | 93.0 | 10,848,013,173 | 93.7 | 1,350,340 | 88.3 | 378,984,611 | 90.4 | 166,699,221 | 97.2 | 32,097,630,850 | 97.8 |
| 16年 | 118,965,591 | 98.9 | 20,877,296,444 | 100.0 | 42,599,924 | 94.5 | 10,981,891,478 | 101.2 | 1,122,694 | 83.1 | 340,683,414 | 89.9 | 162,688,209 | 97.6 | 32,199,871,336 | 100.3 |
| 17年 | 123,955,604 | 104.2 | 20,412,822,081 | 97.8 | 43,489,390 | 102.1 | 10,588,555,889 | 96.4 | 1,059,889 | 94.4 | 319,531,077 | 93.8 | 168,504,883 | 103.6 | 31,320,909,047 | 97.3 |
| 18年 | 121,545,642 | 98.1 | 21,256,413,107 | 104.1 | 36,585,945 | 84.1 | 10,466,972,486 | 98.9 | 1,149,354 | 108.4 | 311,035,987 | 97.3 | 159,280,941 | 94.5 | 32,034,421,580 | 102.3 |
| 19年 | 123,135,215 | 101.3 | 20,468,893,175 | 96.3 | 37,746,245 | 103.2 | 11,052,223,378 | 105.6 | 973,357 | 84.7 | 263,662,540 | 84.8 | 161,854,817 | 101.6 | 31,784,779,093 | 99.2 |
| 20年 | 117,335,829 | 95.3 | 20,204,030,647 | 98.7 | 38,272,891 | 101.4 | 10,183,034,453 | 92.1 | 911,315 | 93.6 | 271,499,982 | 103.0 | 156,520,035 | 96.7 | 30,658,565,082 | 96.5 |
| 21年 | 115,918,017 | 98.8 | 19,389,305,487 | 96.0 | 37,834,814 | 98.9 | 9,463,099,706 | 92.9 | 842,205 | 92.4 | 242,535,113 | 89.3 | 154,595,036 | 98.8 | 29,094,940,306 | 94.9 |
| 22年 | 111,308,789 | 96.0 | 21,831,359,120 | 112.6 | 34,884,680 | 92.2 | 9,995,979,085 | 105.6 | 834,127 | 99.0 | 241,223,667 | 99.5 | 147,027,596 | 95.1 | 32,068,561,872 | 110.2 |
| 23年 | 106,213,514 | 95.4 | 18,704,014,197 | 85.7 | 32,370,165 | 92.8 | 9,418,945,435 | 94.2 | 779,448 | 93.4 | 220,108,294 | 91.2 | 139,363,127 | 94.8 | 28,343,067,926 | 88.4 |
| 24年 | 106,944,085 | 100.7 | 18,976,244,290 | 101.5 | 31,495,354 | 97.3 | 9,191,765,467 | 97.6 | 777,114 | 99.7 | 215,569,842 | 97.9 | 139,216,553 | 99.9 | 28,383,579,599 | 100.1 |
| 25年 | 106,383,494 | 99.5 | 19,127,276,166 | 100.8 | 29,352,151 | 93.2 | 8,673,767,196 | 94.4 | 744,952 | 95.9 | 206,559,185 | 95.8 | 136,480,597 | 98.0 | 28,007,602,547 | 98.7 |
| 26年 | 103,430,718 | 97.2 | 19,298,168,468 | 100.9 | 30,056,074 | 102.4 | 9,205,743,049 | 106.1 | 702,870 | 94.4 | 210,875,568 | 102.1 | 134,189,662 | 98.3 | 28,714,787,085 | 102.5 |
| 27年 | 101,143,521 | 97.8 | 20,703,588,064 | 107.3 | 28,438,701 | 94.6 | 9,668,092,149 | 105.0 | 699,336 | 99.5 | 223,043,147 | 105.8 | 130,281,558 | 97.1 | 30,594,723,360 | 106.5 |
| 28年 | 99,137,780 | 98.0 | 21,330,080,652 | 103.0 | 27,360,265 | 96.2 | 10,133,060,433 | 104.8 | 630,611 | 90.2 | 207,178,657 | 92.9 | 127,128,656 | 97.6 | 31,670,319,742 | 103.5 |
| 29年 | 100,756,002 | 101.6 | 20,651,807,951 | 96.8 | 27,992,256 | 102.3 | 10,260,396,747 | 101.3 | 575,698 | 91.3 | 190,799,540 | 92.1 | 129,323,956 | 101.7 | 31,103,004,238 | 98.2 |
| 30年 | 98,239,161 | 97.5 | 20,646,383,644 | 100.0 | 25,417,454 | 90.8 | 9,892,734,807 | 96.4 | 544,150 | 94.5 | 182,847,988 | 95.8 | 124,200,765 | 96.0 | 30,721,966,439 | 98.8 |
| 元年 | 98,380,977 | 100.1 | 18,968,250,014 | 91.9 | 24,055,257 | 94.6 | 9,222,096,249 | 93.2 | 568,862 | 104.5 | 183,737,286 | 100.5 | 123,005,096 | 99.0 | 28,374,083,549 | 92.4 |
| 2年 | 95,625,058 | 97.2 | 19,799,505,537 | 104.4 | 22,027,387 | 91.6 | 9,111,444,283 | 98.8 | 670,765 | 117.9 | 211,042,092 | 114.9 | 118,323,210 | 96.2 | 29,121,991,912 | 102.6 |
| 3年 | 89,904,532 | 94.0 | 18,388,631,535 | 92.9 | 23,067,146 | 104.7 | 9,701,671,683 | 106.5 | 564,513 | 84.2 | 215,112,511 | 101.9 | 113,536,191 | 96.0 | 28,305,415,729 | 97.2 |
| 4年 | 84,028,647 | 93.5 | 18,468,295,251 | 100.4 | 22,181,412 | 96.2 | 10,069,501,944 | 103.8 | 518,633 | 91.9 | 217,534,739 | 101.1 | 106,728,692 | 94.0 | 28,755,331,934 | 101.6 |
| 5年 | 81,305,638 | 96.8 | 18,311,573,658 | 99.2 | 21,232,273 | 95.7 | 10,395,462,993 | 103.2 | 698,357 | 134.7 | 250,234,417 | 115.0 | 103,236,268 | 96.7 | 28,957,271,068 | 100.7 |
| 6年 | 79,188,598 | 97.4 | 19,654,122,100 | 107.3 | 19,250,626 | 90.7 | 10,249,761,902 | 98.6 | 641,523 | 91.9 | 244,706,670 | 97.8 | 99,080,747 | 96.0 | 30,148,590,672 | 104.1 |
| 7年 | 75,713,002 | 95.6 | 19,816,969,035 | 100.8 | 19,611,366 | 101.9 | 10,371,728,640 | 101.2 | 624,844 | 97.4 | 267,073,579 | 109.1 | 95,949,212 | 96.8 | 30,455,771,254 | 101.0 |

入 荷 概 況

1. 総取扱高と取扱金額

令和7年の総取扱高は、数量95,949トン、金額30,455,771千円で、前年と比較してみると、数量で3.2%の減、金額はほぼ横ばいであった。

種別では、野菜の数量75,713トン、金額19,816,969千円、果実の数量19,611トン、金額10,371,729千円、その他の数量625トン、金額267,073千円であった。

また、1か月平均では、数量7,996トン、金額2,537,981千円、1日平均では、数量387トン、金額122,806千円であった。

2. 品目別入荷状況

野菜の第1位は、かんしょの11,898トンで総数の15.7%、第2位はきゃべつの8,617トンで11.4%、第3位ははくさいの6,187トンで8.2%、第4位はだいこんの6,162トンで8.1%、第5位はたまねぎの5,606トンで7.4%の順位であった。

果実の第1位は、バナナの3,410トンで総数の17.4%、第2位はみかんの2,937トンで15.0%、第3位は他のメロンの1,670トンで8.5%、第4位は他のいちごの1,445トンで7.4%、第5位はすいかの1,086トンで5.5%の順位であった。

3. 出荷地別入荷状況

野菜の第1位は、本県の41,320トンで総数の54.6%、第2位は北海道の8,842トンで11.7%、第3位は群馬の4,366トンで5.8%、第4位は東京の3,912トンで5.2%、第5位は長野の2,480トンで3.3%の順位であった。

果実の第1位は、本県の6,080トンで総数の31.0%、第2位は外国の5,587トンで28.5%、第3位は和歌山の1,716トンで8.8%、第4位は愛媛の1,138トンで5.8%、第5位は青森の1,046トンで5.3%の順位であった。

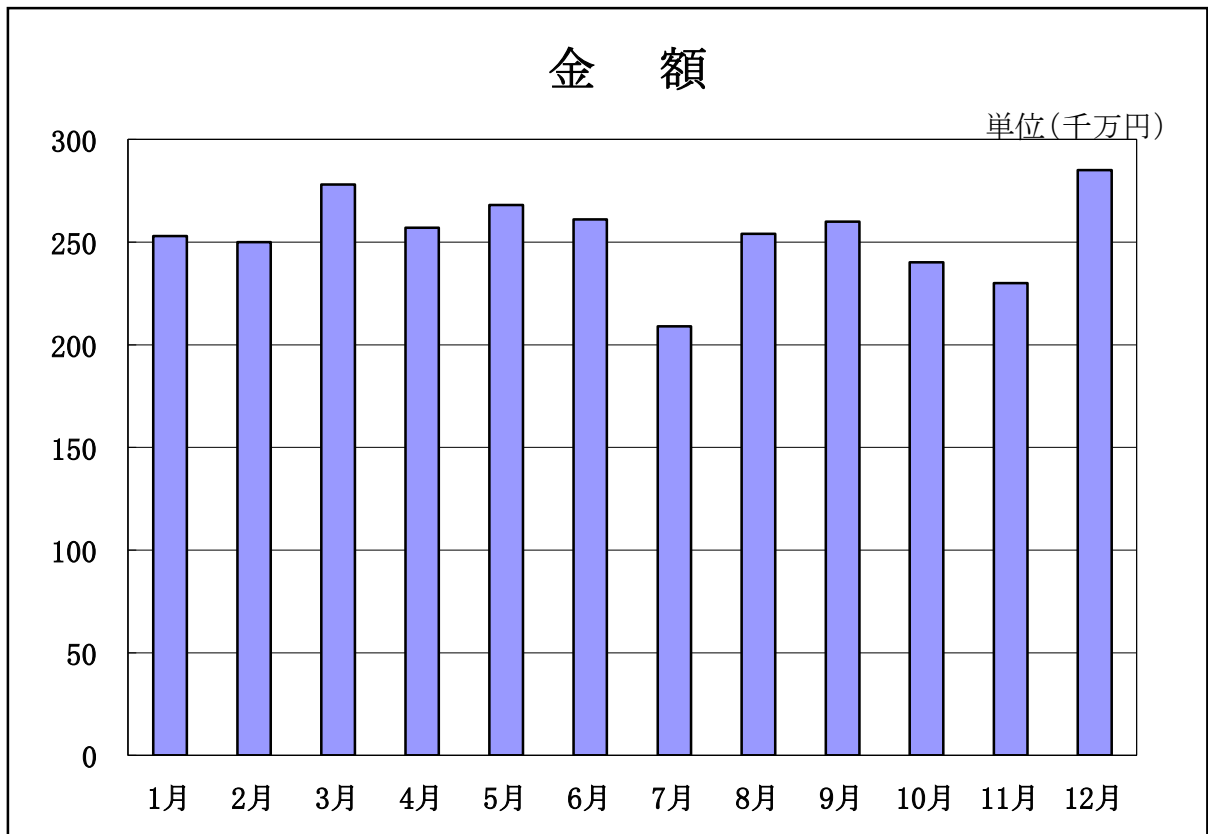
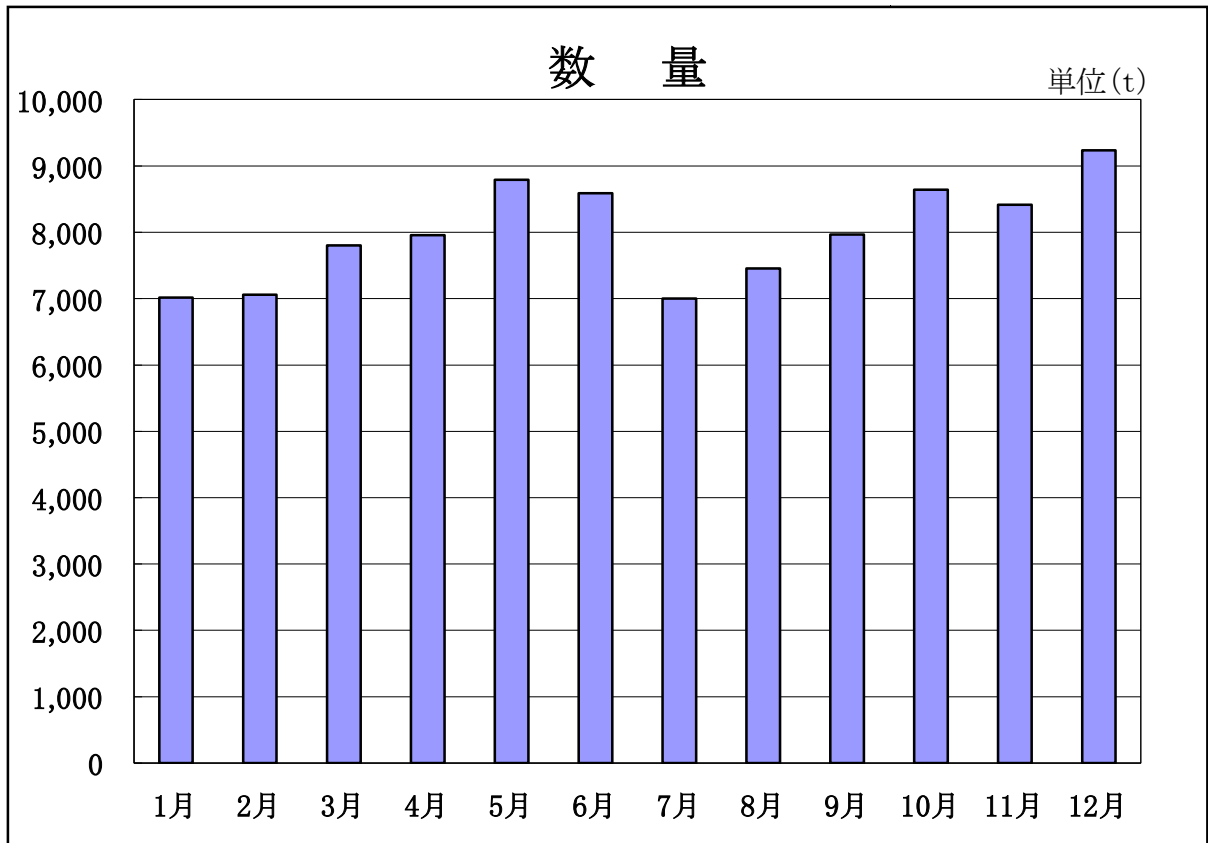
4. 輸入状況

野菜は、617トン(前年対比110.5%)で総数の0.8%、果実は、5,587トン(前年対比111.2%)で総数の28.5%であった。

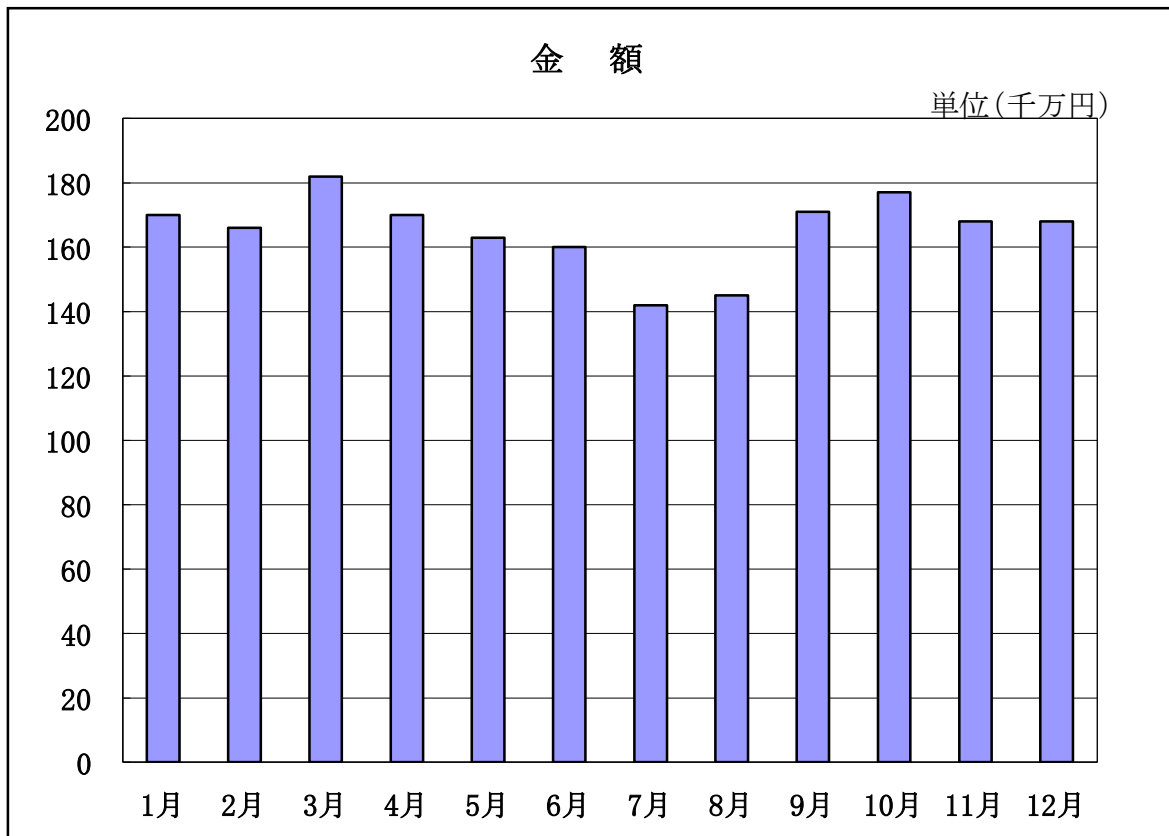
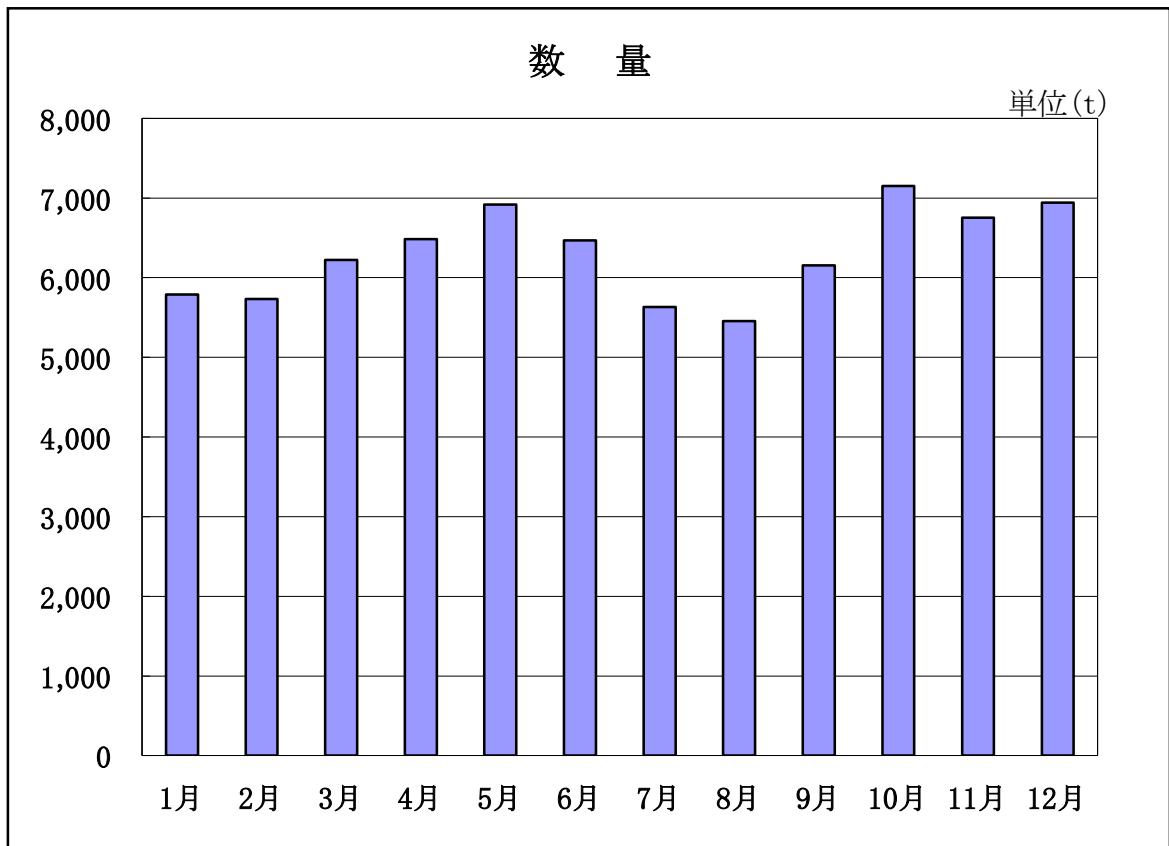
野菜の第1位は、かぼちゃで273トン(前年対比105%)、第2位はその他の洋菜類で125トン(前年対比80.4%)、第3位はたまねぎで77トン(前年対比877.8%)、第4位は根しょうがで45トン(前年対比138.3%)、第5位はにんにくで26トン(前年対比88.1%)であった。

果実の第1位は、バナナで3,410トン(前年対比113.9%)、第2位はキウイで441トン(前年対比118.5%)、第3位はレモンで407トン(前年対比87.9%)、第4位はパインで405トン(前年対比103.4%)、第5位はオレンジで397トン(前年対比123.2%)であった。

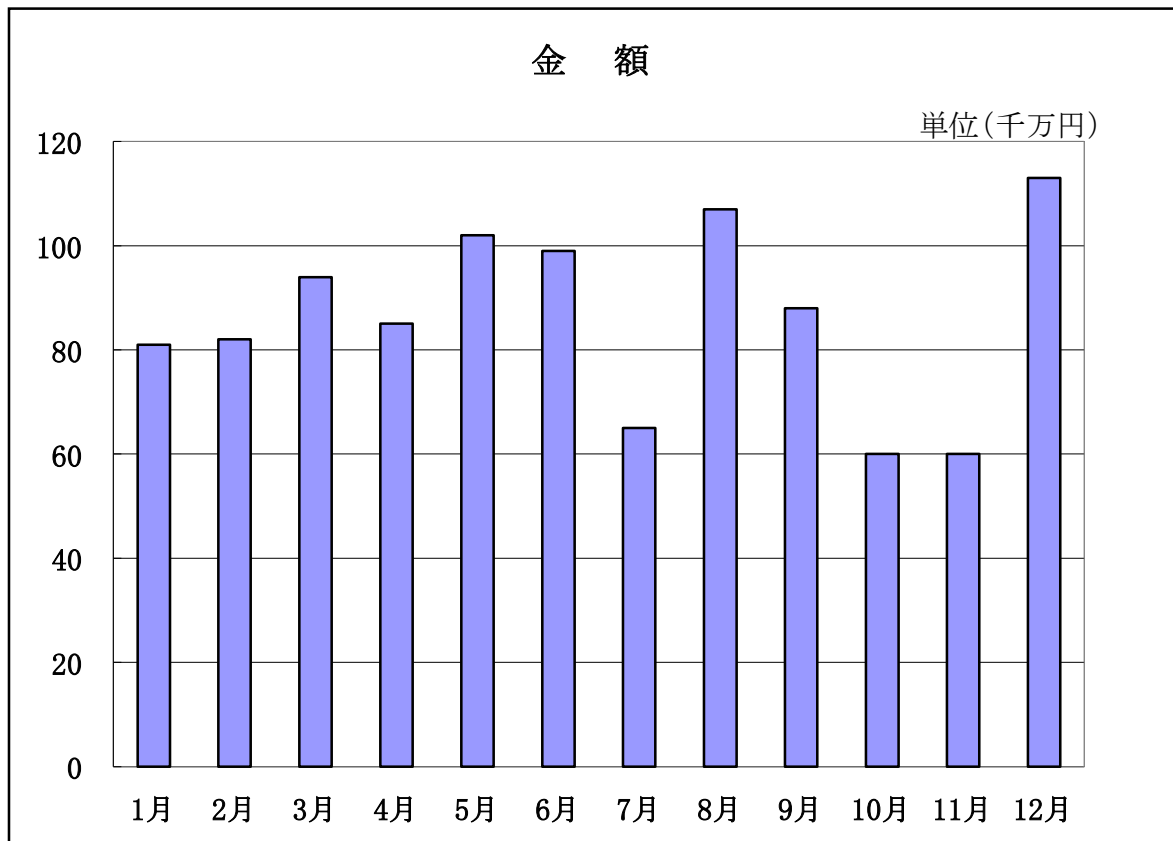
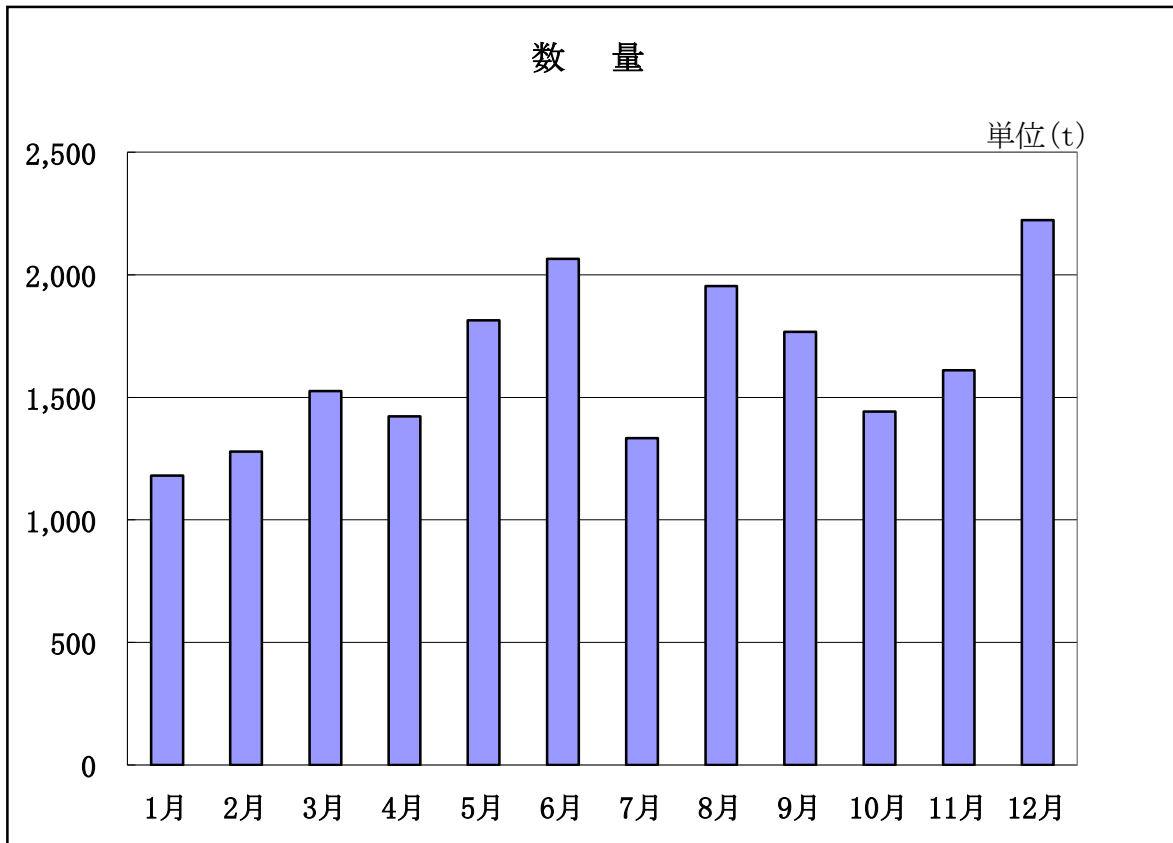
青果部月別取扱高(合計)



青果部月別取扱高(野菜)



青果部月別取扱高(果実)



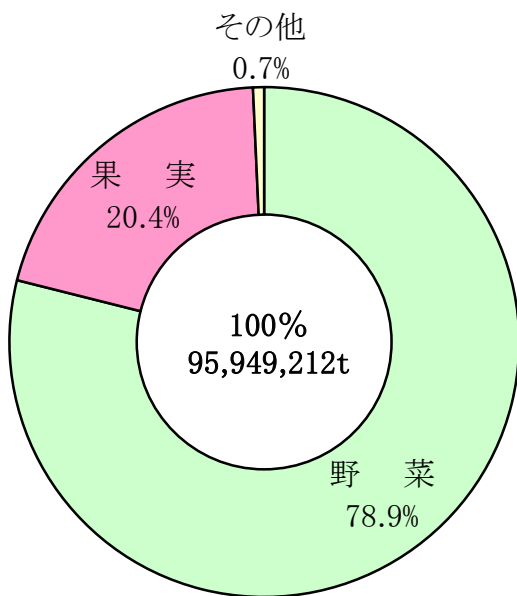
種 別 取 扱 高

(単位:kg,円)

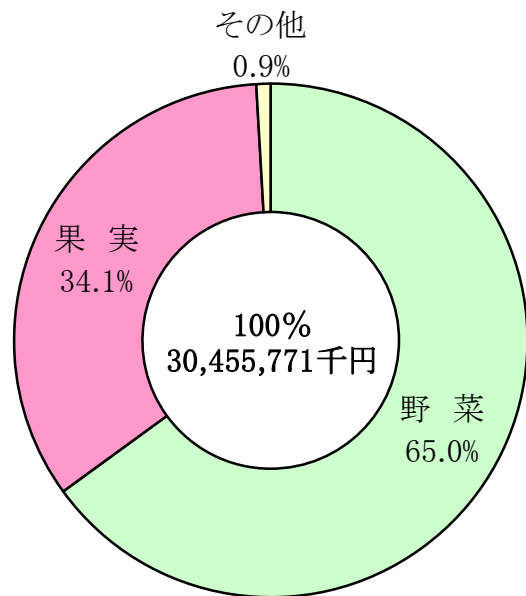
| 区 分 | | 年間取扱高 | 月平均取扱高 | 日平均取扱高 | 比率(%) |
|-------|-----|----------------|---------------|-------------|-------|
| 合 計 | 数 量 | 95,949,212 | 7,995,768 | 386,892 | 100.0 |
| | 金 額 | 30,455,771,254 | 2,537,980,938 | 122,805,529 | 100.0 |
| 野 菜 | 数 量 | 75,713,002 | 6,309,417 | 305,294 | 78.9 |
| | 金 額 | 19,816,969,035 | 1,651,414,086 | 79,907,133 | 65.0 |
| 果 実 | 数 量 | 19,611,366 | 1,634,281 | 79,078 | 20.4 |
| | 金 額 | 10,371,728,640 | 864,310,720 | 41,821,486 | 34.1 |
| そ の 他 | 数 量 | 624,844 | 52,070 | 2,520 | 0.7 |
| | 金 額 | 267,073,579 | 22,256,132 | 1,076,910 | 0.9 |

種 別 取 扱 高 比 率

数 量



金 額



種別月別取扱高

(数量:kg, 金額:円)

| 種別 | 月別 | 総数 | | 野菜 | | 果実 | | その他 | | |
|-----|----|----|------------|----------------|------------|----------------|------------|----------------|---------|-------------|
| | | 年別 | 数量 | 金額 | 数量 | 金額 | 数量 | 金額 | 数量 | 金額 |
| 総数 | 6年 | | 99,080,747 | 30,148,590,672 | 79,188,598 | 19,654,122,100 | 19,250,626 | 10,249,761,902 | 641,523 | 244,706,670 |
| | 7年 | | 95,949,212 | 30,455,771,254 | 75,713,002 | 19,816,969,035 | 19,611,366 | 10,371,728,640 | 624,844 | 267,073,579 |
| 1月 | 6年 | | 7,584,099 | 2,024,247,781 | 6,284,464 | 1,293,478,143 | 1,243,251 | 710,468,714 | 56,384 | 20,300,924 |
| | 7年 | | 7,017,279 | 2,532,071,880 | 5,789,938 | 1,701,074,670 | 1,180,013 | 811,553,687 | 47,328 | 19,443,523 |
| 2月 | 6年 | | 8,383,056 | 2,314,681,423 | 6,981,819 | 1,515,512,091 | 1,344,290 | 780,295,444 | 56,947 | 18,873,888 |
| | 7年 | | 7,060,534 | 2,502,573,427 | 5,735,136 | 1,663,390,911 | 1,279,260 | 820,060,773 | 46,138 | 19,121,743 |
| 3月 | 6年 | | 7,985,428 | 2,538,298,540 | 6,588,645 | 1,656,580,984 | 1,335,613 | 862,000,395 | 61,170 | 19,717,161 |
| | 7年 | | 7,801,048 | 2,780,190,602 | 6,224,412 | 1,817,667,108 | 1,524,248 | 940,613,727 | 52,388 | 21,909,767 |
| 4月 | 6年 | | 8,143,754 | 2,664,797,219 | 6,699,710 | 1,797,892,890 | 1,385,304 | 849,370,297 | 58,740 | 17,534,032 |
| | 7年 | | 7,958,881 | 2,572,098,379 | 6,482,434 | 1,696,403,425 | 1,422,084 | 854,977,586 | 54,363 | 20,717,368 |
| 5月 | 6年 | | 8,651,693 | 2,865,245,816 | 6,807,372 | 1,806,990,334 | 1,799,452 | 1,042,259,886 | 44,869 | 15,995,596 |
| | 7年 | | 8,791,383 | 2,677,955,519 | 6,919,158 | 1,632,457,227 | 1,814,063 | 1,024,963,730 | 58,162 | 20,534,562 |
| 6月 | 6年 | | 8,948,446 | 2,637,668,573 | 6,631,715 | 1,591,920,277 | 2,277,295 | 1,031,994,458 | 39,436 | 13,753,838 |
| | 7年 | | 8,586,883 | 2,608,950,922 | 6,466,864 | 1,600,988,240 | 2,065,056 | 990,032,513 | 54,963 | 17,930,169 |
| 7月 | 6年 | | 7,278,136 | 2,079,396,480 | 5,705,519 | 1,374,445,585 | 1,529,155 | 691,821,195 | 43,462 | 13,129,700 |
| | 7年 | | 7,005,047 | 2,087,301,570 | 5,634,031 | 1,423,238,704 | 1,331,524 | 647,762,956 | 39,492 | 16,299,910 |
| 8月 | 6年 | | 7,851,253 | 2,620,697,734 | 5,831,024 | 1,543,147,646 | 1,973,339 | 1,062,676,281 | 46,890 | 14,873,807 |
| | 7年 | | 7,455,208 | 2,536,371,819 | 5,455,625 | 1,452,698,977 | 1,954,024 | 1,066,788,988 | 45,559 | 16,883,854 |
| 9月 | 6年 | | 7,995,900 | 2,436,495,562 | 6,501,363 | 1,676,270,672 | 1,443,066 | 744,005,719 | 51,471 | 16,219,171 |
| | 7年 | | 7,969,596 | 2,602,973,651 | 6,154,341 | 1,706,444,932 | 1,766,725 | 879,597,115 | 48,530 | 16,931,604 |
| 10月 | 6年 | | 8,698,312 | 2,478,120,332 | 7,280,116 | 1,806,338,326 | 1,364,054 | 648,695,812 | 54,142 | 23,086,194 |
| | 7年 | | 8,646,466 | 2,398,072,580 | 7,151,612 | 1,768,539,779 | 1,441,529 | 604,710,102 | 53,325 | 24,822,699 |
| 11月 | 6年 | | 8,892,708 | 2,475,953,187 | 7,228,421 | 1,748,740,969 | 1,602,715 | 701,102,475 | 61,572 | 26,109,743 |
| | 7年 | | 8,419,484 | 2,304,928,578 | 6,755,332 | 1,676,006,762 | 1,609,897 | 601,655,700 | 54,255 | 27,266,116 |
| 12月 | 6年 | | 8,667,962 | 3,012,988,025 | 6,648,430 | 1,842,804,183 | 1,953,092 | 1,125,071,226 | 66,440 | 45,112,616 |
| | 7年 | | 9,237,403 | 2,852,282,327 | 6,944,119 | 1,678,058,300 | 2,222,943 | 1,129,011,763 | 70,341 | 45,212,264 |

品目別取扱高状況

| 野菜 | | | | | | (比率:%) | | | | | | | |
|-------|------------|------------|---------------|---------------|-------|--------|---------|------------|-----------|----------------|---------------|------------|--------|
| 品目 | 数量 (kg) | 前年比 | 金額 (円) | 前年比 | 単価 | 品目 | 数量 (kg) | 前年比 | 金額 (円) | 前年比 | 単価 | | |
| 根菜類 | だいこん | 6,162,127 | 93.9 | 681,131,172 | 96.1 | 111 | 豆類 | そらまめ | 19,375 | 90.5 | 12,072,933 | 94.5 | 623 |
| | かぶ | 357,101 | 84.8 | 58,216,415 | 97.1 | 163 | | えだまめ | 57,049 | 137.1 | 49,846,608 | 124.1 | 874 |
| | にんじん | 5,490,013 | 104.2 | 1,115,185,402 | 120.4 | 203 | | 計 | 166,248 | 101.6 | 179,675,789 | 98.8 | 1,081 |
| | ごぼう | 447,867 | 71.7 | 162,420,875 | 91.7 | 363 | 香辛つまもの類 | うど | 4,707 | 103.6 | 4,629,605 | 94.8 | 984 |
| | たけのこ | 20,164 | 61.1 | 11,213,135 | 62.1 | 556 | | みょうが | 24,031 | 105.9 | 55,726,421 | 101.4 | 2,319 |
| | れんこん | 502,409 | 91.8 | 231,051,214 | 104.0 | 460 | | 根しょうが | 125,673 | 101.3 | 118,234,642 | 127.4 | 941 |
| 計 | 12,979,681 | 96.4 | 2,259,218,213 | 107.0 | 174 | 葉しょうが | | 16,116 | 92.8 | 15,738,269 | 92.9 | 977 | |
| 葉菜類 | はくさい | 6,187,011 | 93.5 | 607,713,694 | 101.2 | 98 | | とうがらし | 1,796 | 53.1 | 5,581,827 | 101.5 | 3,108 |
| | きょうな | 409,987 | 109.8 | 142,734,800 | 102.8 | 348 | | ししとうがらし | 7,898 | 83.3 | 20,890,702 | 83.9 | 2,645 |
| | 山東菜 | 222 | 56.2 | 320,538 | 92.8 | 1,444 | かいわれ | 37,662 | 89.7 | 17,736,116 | 90.8 | 471 | |
| | その他菜類 | 14,610 | 69.0 | 18,182,641 | 75.7 | 1,245 | あおしそ | 42,287 | 109.6 | 130,407,843 | 102.4 | 3,084 | |
| | きやべつ | 8,616,616 | 99.1 | 837,771,953 | 81.0 | 97 | その他 | 87,685 | 92.7 | 134,833,662 | 82.0 | 1,538 | |
| | ほうれん草 | 1,169,781 | 98.8 | 604,393,235 | 100.5 | 517 | 計 | 347,855 | 97.5 | 503,779,087 | 98.5 | 1,448 | |
| | ねぎ | 2,306,373 | 97.4 | 961,285,162 | 103.9 | 417 | 洋菜類 | セルリー | 139,282 | 102.0 | 49,393,863 | 96.5 | 355 |
| | 葉たまねぎ | 2,163 | 42.6 | 1,482,354 | 57.7 | 685 | | カリフラワー | 257,014 | 89.7 | 43,825,696 | 82.2 | 171 |
| | ふき | 4,630 | 87.8 | 3,086,122 | 92.0 | 667 | | レタス | 3,175,672 | 102.9 | 536,879,148 | 89.5 | 169 |
| | こまつな | 1,251,292 | 105.9 | 380,103,877 | 96.1 | 304 | | サラダ菜 | 4,655 | 70.2 | 4,166,901 | 67.4 | 895 |
| みつば | 133,709 | 112.0 | 81,934,675 | 107.9 | 613 | パセリ | | 10,502 | 83.1 | 20,800,820 | 76.6 | 1,981 | |
| しゅんぎく | 84,810 | 97.0 | 62,451,317 | 100.4 | 736 | サニーレタス | | 368,179 | 100.6 | 111,124,100 | 80.5 | 302 | |
| にら | 601,557 | 98.9 | 410,533,344 | 107.2 | 682 | アスパラガス | | 66,100 | 65.8 | 94,914,339 | 70.0 | 1,436 | |
| 計 | 20,782,761 | 97.7 | 4,111,993,712 | 96.8 | 198 | ブロッコリー | | 893,747 | 96.3 | 391,928,494 | 95.6 | 439 | |
| 果菜類 | きゅうり | 3,377,336 | 98.4 | 1,273,337,126 | 95.9 | 377 | | 中国野菜 | 260,064 | 97.5 | 105,085,260 | 101.8 | 404 |
| | かぼちゃ | 997,683 | 102.3 | 277,703,852 | 110.7 | 278 | | その他 | 670,068 | 104.7 | 424,022,562 | 97.4 | 633 |
| | なす | 1,442,907 | 112.5 | 581,257,997 | 107.3 | 403 | 計 | 5,845,283 | 100.3 | 1,782,141,183 | 90.9 | 305 | |
| | とまと | 3,248,796 | 93.3 | 1,688,939,647 | 99.1 | 520 | きのこ類 | まつたけ | 957 | 83.4 | 13,276,397 | 89.2 | 13,873 |
| | ピーマン | 830,886 | 98.7 | 523,229,584 | 97.0 | 630 | | 生しいたけ | 267,663 | 97.3 | 236,806,211 | 94.0 | 885 |
| | しろり | 33,187 | 82.2 | 5,781,583 | 101.5 | 174 | | なめこ | 285,874 | 130.9 | 122,699,798 | 126.9 | 429 |
| | とうもろこし | 942,178 | 91.1 | 256,262,790 | 95.2 | 272 | | えのきたけ | 573,714 | 102.0 | 219,268,171 | 105.8 | 382 |
| 計 | 10,872,973 | 98.0 | 4,606,512,579 | 99.3 | 424 | しめじ | | 573,927 | 121.7 | 300,881,463 | 113.4 | 524 | |
| 土物類 | かんしょ | 11,898,347 | 93.7 | 2,716,291,386 | 111.5 | 228 | | その他 | 333,491 | 84.9 | 272,398,113 | 94.4 | 817 |
| | ばれいしょ | 3,232,177 | 81.5 | 650,651,045 | 93.7 | 201 | | 計 | 2,035,626 | 105.9 | 1,165,330,153 | 103.6 | 572 |
| | さといも | 126,882 | 80.3 | 48,001,334 | 80.8 | 378 | 野菜加工類 | もやし | 731,702 | 94.5 | 103,111,786 | 94.3 | 141 |
| | やつがしら | 23,429 | 81.6 | 8,565,026 | 106.7 | 366 | | 干しいたけ | 182 | 71.4 | 806,220 | 75.6 | 4,430 |
| | ながいも | 454,115 | 96.4 | 181,160,430 | 110.4 | 399 | | 干だいこん | 5,164 | 99.5 | 1,705,644 | 136.7 | 330 |
| | やまといも | 24,804 | 83.2 | 20,846,797 | 78.3 | 840 | | 切ごぼう | 153 | 50.2 | 143,960 | 57.3 | 941 |
| | たまねぎ | 5,606,290 | 87.6 | 966,334,814 | 105.1 | 172 | | その他 | 61,262 | 90.3 | 67,129,415 | 91.4 | 1,096 |
| | にんにく | 133,207 | 104.6 | 233,338,776 | 121.3 | 1,752 | | 計 | 798,463 | 94.2 | 172,897,025 | 93.3 | 217 |
| | らっきょう | 34,507 | 81.6 | 16,359,905 | 104.1 | 474 | | その他野菜 | 生うめ | 61,545 | 167.0 | 54,313,716 | 167.6 |
| | エシャレット | 14,715 | 84.4 | 17,751,511 | 92.5 | 1,206 | ゆず | | 10,616 | 148.2 | 7,793,635 | 107.2 | 734 |
| 計 | 21,548,473 | 90.0 | 4,859,301,024 | 107.2 | 226 | ぎんなん | 5,375 | | 146.6 | 3,872,029 | 114.5 | 720 | |
| 豆類 | いんげん | 34,102 | 76.7 | 42,142,380 | 76.8 | 1,236 | その他 | | 258,103 | 98.7 | 110,140,890 | 96.2 | 427 |
| | さやえんどう | 16,302 | 81.6 | 24,407,268 | 79.8 | 1,497 | 計 | 335,639 | 108.6 | 176,120,270 | 111.8 | 525 | |
| | ピース | 39,420 | 109.2 | 51,206,600 | 117.8 | 1,299 | 合計 | 75,713,002 | 95.6 | 19,816,969,035 | 100.8 | 262 | |

品目別取扱高状況

| 果実 | | | | | | | (比率:%) | | | | | | |
|-----|-----------|-----------|---------------|---------------|-------|-------|-----------|------------|-----------|----------------|---------------|-------------|-------|
| 品目 | 数量 (kg) | 前年比 | 金額 (円) | 前年比 | 単価 | 品目 | 数量 (kg) | 前年比 | 金額 (円) | 前年比 | 単価 | | |
| 柑橘類 | みかん | 2,937,456 | 114.2 | 1,086,967,933 | 105.3 | 370 | メロン | アールス | 284,219 | 91.6 | 171,462,295 | 96.6 | 603 |
| | ハウスみかん | 129,080 | 115.7 | 110,259,166 | 102.0 | 854 | | プリンス | 502 | 577.0 | 252,612 | 660.7 | 503 |
| | 甘夏みかん | 151,722 | 109.6 | 38,375,355 | 116.1 | 253 | | アンデス | 352,759 | 77.4 | 218,148,969 | 78.7 | 618 |
| | いよかん | 153,349 | 75.3 | 56,873,963 | 90.6 | 371 | | アムス | 0 | | 0 | | |
| | はっさく | 198,283 | 95.9 | 64,615,543 | 123.2 | 326 | | その他 | 1,669,559 | 93.5 | 1,020,353,307 | 98.8 | 611 |
| | ネーブル | 1,623 | 112.8 | 441,072 | 76.9 | 272 | | 計 | 2,307,039 | 90.4 | 1,410,217,183 | 94.8 | 611 |
| | その他 | 671,972 | 95.7 | 352,380,654 | 108.4 | 524 | | その他の果実 | こだますいか | 748,486 | 83.2 | 274,647,269 | 101.1 |
| 計 | 4,243,485 | 107.8 | 1,709,913,686 | 105.9 | 403 | すいか | 1,085,962 | | 119.1 | 325,644,886 | 121.7 | 300 | |
| りんご | スターキング | 330 | 132.0 | 131,544 | 140.8 | 399 | びわ | | 4,398 | 88.3 | 8,066,651 | 91.4 | 1,834 |
| | ジョナゴールド | 15,595 | 74.6 | 8,034,120 | 76.5 | 515 | もも | | 250,722 | 79.1 | 215,144,979 | 90.9 | 858 |
| | 紅玉 | 18,468 | 84.8 | 9,412,470 | 83.4 | 510 | すもも | | 54,053 | 94.7 | 50,046,646 | 107.2 | 926 |
| | 国光 | 0 | | 0 | | | おうとう | | 20,302 | 71.1 | 72,859,597 | 81.3 | 3,589 |
| | 王林 | 71,830 | 92.5 | 31,640,865 | 92.3 | 440 | ダナー | | 4,455 | 118.0 | 6,397,271 | 106.6 | 1,436 |
| | ふじ | 724,360 | 84.5 | 388,906,772 | 90.2 | 537 | 宝交 | | 0 | | 0 | | |
| | むつ | 30 | 2.5 | 8,208 | 1.3 | 274 | 女峰 | | 0 | | 0 | | |
| | つがる | 117,941 | 84.8 | 52,341,972 | 90.3 | 444 | その他いちご | | 1,445,072 | 100.7 | 2,181,551,472 | 100.4 | 1,510 |
| | その他 | 199,866 | 89.8 | 95,344,765 | 90.2 | 477 | くり | | 178,113 | 90.3 | 143,032,163 | 98.9 | 803 |
| 計 | 1,148,420 | 85.7 | 585,820,716 | 89.9 | 510 | 国産キウイ | 114,902 | | 98.7 | 82,622,433 | 103.1 | 719 | |
| 梨 | 長十郎 | 0 | | 0 | | | その他 | | 113,532 | 68.7 | 88,156,817 | 82.3 | 776 |
| | 幸水 | 529,440 | 94.8 | 378,605,576 | 114.7 | 715 | 計 | 4,019,997 | 97.2 | 3,448,170,184 | 100.5 | 858 | |
| | 豊水 | 360,738 | 97.5 | 158,193,496 | 113.8 | 439 | 輸入果実 | バナナ | 3,410,462 | 114.6 | 711,517,990 | 114.5 | 209 |
| | 二十世紀 | 1,375 | 292.6 | 377,028 | 491.0 | 274 | | パイ | 405,587 | 99.0 | 108,185,841 | 99.2 | 267 |
| | 新水 | 0 | | 0 | | | | レモン | 409,386 | 88.7 | 142,818,873 | 87.0 | 349 |
| | その他 | 409,620 | 88.3 | 193,269,348 | 91.4 | 472 | | グレープフルーツ | 242,749 | 93.2 | 65,190,924 | 101.9 | 269 |
| 計 | 1,301,173 | 93.4 | 730,445,448 | 107.3 | 561 | オレンジ | | 397,373 | 122.1 | 145,880,527 | 110.8 | 367 | |
| 柿 | 富有 | 148,725 | 130.1 | 49,641,432 | 99.7 | 334 | | キウイ | 441,298 | 127.7 | 321,580,314 | 132.6 | 729 |
| | 早生甘柿 | 23,890 | 132.0 | 6,758,402 | 120.1 | 283 | その他 | 278,969 | 120.4 | 231,980,427 | 103.0 | 832 | |
| | ほしがき | 22,186 | 106.3 | 42,178,830 | 105.4 | 1,901 | 計 | 5,585,824 | 111.5 | 1,727,154,896 | 110.9 | 309 | |
| | 次郎 | 78,026 | 113.7 | 26,012,729 | 93.4 | 333 | 合計 | 19,611,366 | 101.9 | 10,371,728,640 | 101.2 | 529 | |
| | 平核無 | 242,615 | 155.7 | 87,451,262 | 128.8 | 360 | 品目 | 数量 (kg) | 前年比 | 金額 (円) | 前年比 | 単価 | |
| | その他 | 145,128 | 147.4 | 41,141,605 | 118.4 | 283 | その他 | たくあん | 560 | 62.2 | 311,067 | 56.9 | 555 |
| | 計 | 660,570 | 138.7 | 253,184,260 | 112.1 | 383 | | その他の漬物 | 80,523 | 93.9 | 44,958,068 | 94.8 | 558 |
| ぶどう | デラウェア | 64,399 | 98.0 | 69,372,207 | 103.7 | 1,077 | | らっかせい | 4,991 | 123.5 | 3,749,228 | 117.2 | 751 |
| | タノレット | 0 | | 0 | | | | その他の豆 | 12,735 | 93.7 | 14,272,949 | 94.1 | 1,121 |
| | キャンベルス | 0 | | 0 | | | | たまご類 | 158,754 | 113.3 | 88,763,190 | 152.3 | 559 |
| | ネオマスカット | 0 | | 0 | | | | その他 | 367,281 | 92.5 | 115,019,077 | 95.8 | 313 |
| | ベリーA | 0 | | 0 | | | | 計 | 624,844 | 97.4 | 267,073,579 | 109.1 | 427 |
| | 巨峰 | 59,110 | 103.6 | 81,705,088 | 97.5 | 1,382 | | | | | | | |
| | ピオーネ | 21,799 | 71.2 | 31,457,053 | 74.7 | 1,443 | | | | | | | |
| | その他 | 199,550 | 79.2 | 324,287,919 | 79.9 | 1,625 | | | | | | | |
| 計 | 344,858 | 85.0 | 506,822,267 | 84.6 | 1,470 | | | | | | | | |

品 目 別 取 扱 数 量 順 位

野 菜

| 順位 | 品 目 | 数 量 (kg) | 比率(%) | 金 額 (円) | 比率(%) |
|----|-------------|------------|-------|----------------|-------|
| | 総 数 | 75,713,002 | 100.0 | 19,816,969,035 | 100.0 |
| 1 | か ん し よ | 11,898,347 | 15.7 | 2,716,291,386 | 13.7 |
| 2 | き や ベ つ | 8,616,616 | 11.4 | 837,771,953 | 4.2 |
| 3 | は く さ い | 6,187,011 | 8.2 | 607,713,694 | 3.1 |
| 4 | だ い こ ん | 6,162,127 | 8.1 | 681,131,172 | 3.4 |
| 5 | た ま ね ぎ | 5,606,290 | 7.4 | 966,334,814 | 4.9 |
| 6 | に ん じ ん | 5,490,013 | 7.3 | 1,115,185,402 | 5.6 |
| 7 | き ゆ う り | 3,377,336 | 4.5 | 1,273,337,126 | 6.4 |
| 8 | と ま と | 3,248,796 | 4.3 | 1,688,939,647 | 8.5 |
| 9 | ば れ い し よ | 3,232,177 | 4.3 | 650,651,045 | 3.3 |
| 10 | レ タ ス | 3,175,672 | 4.2 | 536,879,148 | 2.7 |
| 11 | ね ぎ | 2,306,373 | 3.0 | 961,285,162 | 4.9 |
| 12 | な す | 1,442,907 | 1.9 | 581,257,997 | 2.9 |
| 13 | こ ま つ な | 1,251,292 | 1.7 | 380,103,877 | 1.9 |
| 14 | ほうれんそう | 1,169,781 | 1.5 | 604,393,235 | 3.1 |
| 15 | か ぼ ち ゃ | 997,683 | 1.3 | 277,703,852 | 1.4 |
| 16 | とうもろこし | 942,178 | 1.2 | 256,262,790 | 1.3 |
| 17 | ブロッコリー | 893,747 | 1.2 | 391,928,494 | 2.0 |
| 18 | ピ ー マ ン | 830,886 | 1.1 | 523,229,584 | 2.6 |
| 19 | も や し | 731,702 | 1.0 | 103,111,786 | 0.5 |
| 20 | 他 の 洋 菜 類 | 670,068 | 0.9 | 424,022,562 | 2.1 |
| 21 | に ら | 601,557 | 0.8 | 410,533,344 | 2.1 |
| 22 | し め じ | 573,927 | 0.8 | 300,881,463 | 1.5 |
| 23 | え の き た け | 573,714 | 0.8 | 219,268,171 | 1.1 |
| 24 | れ ん こ ん | 502,409 | 0.7 | 231,051,214 | 1.2 |
| 25 | な が い も | 454,115 | 0.6 | 181,160,430 | 0.9 |
| 26 | ご ぼ う | 447,867 | 0.6 | 162,420,875 | 0.8 |
| 27 | 京 菜 | 409,987 | 0.5 | 142,734,800 | 0.7 |
| 28 | サニーレタス | 368,179 | 0.5 | 111,124,100 | 0.6 |
| 29 | か ぶ | 357,101 | 0.5 | 58,216,415 | 0.3 |
| 30 | 他 の き の こ 類 | 333,491 | 0.4 | 272,398,113 | 1.4 |
| | そ の 他 | 2,859,653 | 3.8 | 2,149,645,384 | 10.9 |

注) 比率は、四捨五入としたため、総数と内訳の計の数字は一致しない場合もある。

品 目 別 取 扱 数 量 順 位

果 実

| 順位 | 品 目 | 数 量 (kg) | 比率(%) | 金 額 (円) | 比率(%) |
|----|-------------|------------|-------|----------------|-------|
| | 総 数 | 19,611,366 | 100.0 | 10,371,728,640 | 100.0 |
| 1 | バ ナ ナ | 3,410,462 | 17.4 | 711,517,990 | 6.9 |
| 2 | み か ん | 2,937,456 | 15.0 | 1,086,967,933 | 10.5 |
| 3 | 他 の メ ロ ン | 1,669,559 | 8.5 | 1,020,353,307 | 9.8 |
| 4 | 他 の い ち ご | 1,445,072 | 7.4 | 2,181,551,472 | 21.0 |
| 5 | す い か | 1,085,962 | 5.5 | 325,644,886 | 3.1 |
| 6 | こ だ ま す い か | 748,486 | 3.8 | 274,647,269 | 2.6 |
| 7 | ふ じ | 724,360 | 3.7 | 388,906,772 | 3.7 |
| 8 | 他 の 柑 橘 類 | 671,972 | 3.4 | 352,380,654 | 3.4 |
| 9 | キ ウ イ | 556,200 | 2.8 | 404,202,747 | 3.9 |
| 10 | 幸 水 | 529,440 | 2.7 | 378,605,576 | 3.7 |
| 11 | そ の 他 梨 | 409,620 | 2.1 | 193,269,348 | 1.9 |
| 12 | レ モ ン | 409,386 | 2.1 | 142,818,873 | 1.4 |
| 13 | パ イ ン | 405,587 | 2.1 | 108,185,841 | 1.0 |
| 14 | オ レ ン ジ | 397,373 | 2.0 | 145,880,527 | 1.4 |
| 15 | 豊 水 | 360,738 | 1.8 | 158,193,496 | 1.5 |
| 16 | アンテ`スメロン | 352,759 | 1.8 | 218,148,969 | 2.1 |
| 17 | アールスメロン | 284,219 | 1.4 | 171,462,295 | 1.7 |
| 18 | 他 の 輸 入 果 実 | 278,969 | 1.4 | 231,980,427 | 2.2 |
| 19 | も も | 250,722 | 1.3 | 215,144,979 | 2.1 |
| 20 | ク`レーフ`フルーツ | 242,749 | 1.2 | 65,190,924 | 0.6 |
| 21 | 平 核 無 | 242,615 | 1.2 | 87,451,262 | 0.8 |
| 22 | 他 の り ん ご | 199,866 | 1.0 | 95,344,765 | 0.9 |
| 23 | そ の 他 ぶ ど う | 199,550 | 1.0 | 324,287,919 | 3.1 |
| 24 | は っ さ く | 198,283 | 1.0 | 64,615,543 | 0.6 |
| 25 | く り | 178,113 | 0.9 | 143,032,163 | 1.4 |
| 26 | い よ か ん | 153,349 | 0.8 | 56,873,963 | 0.5 |
| 27 | 甘 夏 み か ん | 151,722 | 0.8 | 38,375,355 | 0.4 |
| 28 | 富 有 | 148,725 | 0.8 | 49,641,432 | 0.5 |
| 29 | 他 の 柿 | 145,128 | 0.7 | 41,141,605 | 0.4 |
| 30 | ハ ウ ス み か ん | 129,080 | 0.7 | 110,259,166 | 1.1 |
| | そ の 他 | 693,844 | 3.5 | 585,651,182 | 5.6 |

注) 比率は、四捨五入としたため、総数と内訳の計の数字は一致しない場合もある。

出荷地別入荷状況及び取扱高

野菜

| 順位 | 出荷地 | 数量(kg) | 比率(%) | 金額(円) | 比率(%) |
|----|-------|------------|-------|----------------|-------|
| | 総数 | 75,713,002 | 100.0 | 19,816,969,035 | 100.0 |
| 1 | 茨城 | 41,319,569 | 54.6 | 10,369,354,660 | 52.4 |
| | (水戸市) | 2,169,699 | 2.9 | 458,703,843 | 2.3 |
| 2 | 北海道 | 8,841,513 | 11.7 | 1,764,286,672 | 8.9 |
| 3 | 群馬 | 4,365,736 | 5.8 | 500,238,531 | 2.5 |
| 4 | 東京 | 3,911,747 | 5.2 | 1,378,218,046 | 7.0 |
| 5 | 長野 | 2,479,620 | 3.3 | 644,857,274 | 3.3 |
| 6 | 千葉 | 2,336,765 | 3.1 | 453,402,928 | 2.3 |
| 7 | 青森 | 1,647,652 | 2.2 | 454,110,746 | 2.3 |
| 8 | 熊本 | 1,502,996 | 2.0 | 701,379,306 | 3.5 |
| 9 | 神奈川 | 1,195,126 | 1.6 | 133,057,286 | 0.7 |
| 10 | 福島 | 936,440 | 1.2 | 379,402,870 | 1.9 |
| 11 | 愛知 | 900,863 | 1.2 | 332,844,186 | 1.7 |
| 12 | 佐賀 | 805,059 | 1.1 | 132,356,815 | 0.7 |
| 13 | 外国 | 617,246 | 0.8 | 311,400,855 | 1.6 |
| 14 | 徳島 | 596,514 | 0.8 | 175,790,235 | 0.9 |
| 15 | 高知 | 563,609 | 0.7 | 314,862,411 | 1.6 |
| 16 | 栃木 | 516,092 | 0.7 | 277,228,205 | 1.4 |
| 17 | 長崎 | 450,888 | 0.6 | 123,878,068 | 0.6 |
| 18 | 鹿児島 | 414,661 | 0.5 | 208,490,887 | 1.1 |
| 19 | 岩手 | 334,393 | 0.4 | 35,934,831 | 0.2 |
| 20 | 新潟 | 297,353 | 0.4 | 217,729,549 | 1.1 |
| 21 | 秋田 | 291,761 | 0.4 | 115,844,352 | 0.6 |
| 22 | 静岡 | 224,665 | 0.3 | 123,517,903 | 0.6 |
| 23 | 山形 | 179,547 | 0.2 | 85,431,515 | 0.4 |
| 24 | 宮崎 | 171,404 | 0.2 | 112,586,426 | 0.6 |
| 25 | 京都 | 154,887 | 0.2 | 53,659,265 | 0.3 |
| 26 | 山梨 | 153,308 | 0.2 | 66,666,439 | 0.3 |
| 27 | 埼玉 | 128,294 | 0.2 | 86,204,378 | 0.4 |
| 28 | 福岡 | 114,458 | 0.2 | 67,200,446 | 0.3 |
| 29 | 兵庫 | 85,490 | 0.1 | 46,715,919 | 0.2 |
| 30 | 和歌山 | 59,381 | 0.1 | 58,625,678 | 0.3 |
| | その他 | 115,965 | 0.2 | 91,692,353 | 0.5 |

注) 比率は、四捨五入としたため、総数と内訳の計の数字は一致しない場合もある。

出荷地別入荷状況及び取扱高

果 実

| 順位 | 出 荷 地 | 数 量(kg) | 比率(%) | 金 額(円) | 比率(%) |
|----|-------|------------|-------|----------------|-------|
| | 総 数 | 19,611,366 | 100.0 | 10,371,728,640 | 100.0 |
| 1 | 茨 城 | 6,079,681 | 31.0 | 4,664,785,807 | 45.0 |
| | (水戸市) | 85,257 | 0.4 | 77,198,040 | 0.7 |
| 2 | 外 国 | 5,586,796 | 28.5 | 1,726,508,437 | 16.7 |
| 3 | 和 歌 山 | 1,716,169 | 8.8 | 644,354,817 | 6.2 |
| 4 | 愛 媛 | 1,137,554 | 5.8 | 475,570,538 | 4.6 |
| 5 | 青 森 | 1,046,331 | 5.3 | 551,662,198 | 5.3 |
| 6 | 東 京 | 1,020,139 | 5.2 | 578,047,569 | 5.6 |
| 7 | 山 形 | 724,583 | 3.7 | 409,331,984 | 4.0 |
| 8 | 山 梨 | 314,614 | 1.6 | 400,963,295 | 3.9 |
| 9 | 佐 賀 | 310,580 | 1.6 | 71,295,588 | 0.7 |
| 10 | 静 岡 | 307,334 | 1.6 | 166,418,020 | 1.6 |
| 11 | 熊 本 | 206,545 | 1.1 | 85,624,404 | 0.8 |
| 12 | 大 分 | 179,105 | 0.9 | 102,028,370 | 1.0 |
| 13 | 長 崎 | 175,519 | 0.9 | 74,141,564 | 0.7 |
| 14 | 千 葉 | 156,076 | 0.8 | 57,312,306 | 0.6 |
| 15 | 福 島 | 143,069 | 0.7 | 107,260,937 | 1.0 |
| 16 | 長 野 | 124,298 | 0.6 | 86,792,232 | 0.8 |
| 17 | 秋 田 | 121,470 | 0.6 | 37,230,174 | 0.4 |
| 18 | 岐 阜 | 95,953 | 0.5 | 32,438,275 | 0.3 |
| 19 | 愛 知 | 33,389 | 0.2 | 16,052,750 | 0.2 |
| 20 | 栃 木 | 23,382 | 0.1 | 17,732,219 | 0.2 |
| 21 | 宮 崎 | 21,080 | 0.1 | 11,764,994 | 0.1 |
| 22 | 神 奈 川 | 17,096 | 0.1 | 9,567,180 | 0.1 |
| 23 | 奈 良 | 15,962 | 0.1 | 8,479,036 | 0.1 |
| 24 | 高 知 | 14,287 | 0.1 | 12,280,587 | 0.1 |
| 25 | 新 潟 | 14,205 | 0.1 | 5,068,829 | 0.0 |
| 26 | 北 海 道 | 11,001 | 0.1 | 4,561,812 | 0.0 |
| 27 | 香 川 | 3,115 | 0.0 | 3,732,804 | 0.0 |
| 28 | 福 岡 | 2,580 | 0.0 | 1,954,562 | 0.0 |
| 29 | 徳 島 | 1,856 | 0.0 | 1,352,052 | 0.0 |
| 30 | 岩 手 | 1,205 | 0.0 | 1,131,797 | 0.0 |
| | そ の 他 | 6,392 | 0.0 | 6,283,503 | 0.1 |

注) 比率は、四捨五入としたため、総数と内訳の計の数字は一致しない場合もある。

月別品目別取扱数量順位

野菜

(数量:kg,比率:%)

| 順位 | 1 月 | | | 2 月 | | | 3 月 | | | 4 月 | | | 5 月 | | | 6 月 | | |
|----|--------|-----------|------|--------|-----------|------|--------|-----------|------|--------|-----------|------|--------|---------|------|--------|---------|------|
| | 品目 | 数量 | 比率 | 品目 | 数量 | 比率 | 品目 | 数量 | 比率 | 品目 | 数量 | 比率 | 品目 | 数量 | 比率 | 品目 | 数量 | 比率 |
| 1 | かんしょ | 1,331,360 | 23.0 | かんしょ | 1,260,126 | 22.0 | かんしょ | 1,375,829 | 22.1 | かんしょ | 1,024,891 | 15.8 | きゃべつ | 933,305 | 13.5 | きゃべつ | 852,344 | 13.2 |
| 2 | はくさい | 661,911 | 11.4 | はくさい | 571,091 | 10.0 | たまねぎ | 502,489 | 8.1 | きゃべつ | 728,188 | 11.2 | かんしょ | 679,133 | 9.8 | ばれいしょ | 615,236 | 9.5 |
| 3 | たまねぎ | 527,190 | 9.1 | たまねぎ | 504,141 | 8.8 | きゃべつ | 486,711 | 7.8 | だいこん | 555,450 | 8.6 | だいこん | 536,013 | 7.8 | かんしょ | 516,603 | 8.0 |
| 4 | にんじん | 484,968 | 8.4 | にんじん | 423,979 | 7.4 | にんじん | 422,020 | 6.8 | はくさい | 541,847 | 8.4 | はくさい | 530,630 | 7.7 | たまねぎ | 457,859 | 7.1 |
| 5 | だいこん | 431,544 | 7.5 | きゃべつ | 413,086 | 7.2 | はくさい | 419,446 | 6.7 | たまねぎ | 474,931 | 7.3 | きゅうり | 491,390 | 7.1 | にんじん | 446,220 | 6.9 |
| 6 | きゃべつ | 383,702 | 6.6 | だいこん | 381,375 | 6.7 | きゅうり | 364,198 | 5.9 | きゅうり | 399,841 | 6.2 | とまと | 489,557 | 7.1 | だいこん | 435,237 | 6.7 |
| 7 | ばれいしょ | 216,823 | 3.7 | ばれいしょ | 253,518 | 4.4 | だいこん | 355,396 | 5.7 | とまと | 381,481 | 5.9 | たまねぎ | 467,272 | 6.8 | とまと | 383,023 | 5.9 |
| 8 | ねぎ | 213,983 | 3.7 | きゅうり | 248,198 | 4.3 | レタス | 304,868 | 4.9 | にんじん | 372,275 | 5.7 | にんじん | 442,000 | 6.4 | きゅうり | 353,845 | 5.5 |
| 9 | きゅうり | 191,991 | 3.3 | とまと | 222,033 | 3.9 | とまと | 290,593 | 4.7 | レタス | 325,434 | 5.0 | レタス | 356,596 | 5.2 | とうもろこし | 309,654 | 4.8 |
| 10 | とまと | 189,432 | 3.3 | レタス | 173,187 | 3.0 | ばれいしょ | 268,890 | 4.3 | ばれいしょ | 253,291 | 3.9 | ばれいしょ | 242,574 | 3.5 | レタス | 288,349 | 4.5 |
| 11 | レタス | 138,670 | 2.4 | ねぎ | 169,767 | 3.0 | ほうれんそう | 179,800 | 2.9 | ねぎ | 168,038 | 2.6 | ねぎ | 186,851 | 2.7 | はくさい | 242,106 | 3.7 |
| 12 | ほうれんそう | 128,662 | 2.2 | ほうれんそう | 153,279 | 2.7 | ねぎ | 148,426 | 2.4 | なす | 148,300 | 2.3 | なす | 183,885 | 2.7 | ねぎ | 169,327 | 2.6 |
| 13 | こまつな | 79,338 | 1.4 | なす | 77,599 | 1.4 | こまつな | 97,211 | 1.6 | ほうれんそう | 113,512 | 1.8 | こまつな | 116,965 | 1.7 | なす | 159,314 | 2.5 |
| 14 | もやし | 66,559 | 1.2 | こまつな | 75,030 | 1.3 | ブロッコリー | 96,778 | 1.6 | こまつな | 103,312 | 1.6 | ほうれんそう | 116,317 | 1.7 | 他の洋菜類 | 103,019 | 1.6 |
| 15 | ブロッコリー | 57,201 | 1.0 | もやし | 63,063 | 1.1 | なす | 80,999 | 1.3 | ピーマン | 75,922 | 1.2 | ピーマン | 106,673 | 1.5 | かぼちゃ | 101,859 | 1.6 |

| 順位 | 7 月 | | | 8 月 | | | 9 月 | | | 10 月 | | | 11 月 | | | 12 月 | | |
|----|--------|---------|------|--------|---------|------|-------|-----------|------|-------|-----------|------|--------|-----------|------|--------|-----------|------|
| | 品目 | 数量 | 比率 | 品目 | 数量 | 比率 | 品目 | 数量 | 比率 | 品目 | 数量 | 比率 | 品目 | 数量 | 比率 | 品目 | 数量 | 比率 |
| 1 | きゃべつ | 735,690 | 13.1 | きゃべつ | 824,703 | 15.1 | かんしょ | 1,159,277 | 18.9 | かんしょ | 1,238,400 | 17.3 | かんしょ | 1,134,485 | 16.8 | はくさい | 1,207,403 | 17.4 |
| 2 | かんしょ | 523,646 | 9.3 | かんしょ | 703,646 | 12.9 | きゃべつ | 898,223 | 14.6 | きゃべつ | 962,717 | 13.5 | はくさい | 1,032,562 | 15.3 | かんしょ | 950,951 | 13.7 |
| 3 | だいこん | 423,692 | 7.5 | たまねぎ | 491,567 | 9.0 | にんじん | 461,086 | 7.5 | だいこん | 818,965 | 11.5 | だいこん | 765,143 | 11.3 | きゃべつ | 686,764 | 9.9 |
| 4 | たまねぎ | 409,036 | 7.3 | にんじん | 410,617 | 7.5 | だいこん | 434,905 | 7.1 | はくさい | 573,749 | 8.0 | きゃべつ | 711,183 | 10.5 | だいこん | 654,441 | 9.4 |
| 5 | ばれいしょ | 406,051 | 7.2 | だいこん | 369,966 | 6.8 | たまねぎ | 420,420 | 6.8 | にんじん | 570,016 | 8.0 | にんじん | 507,749 | 7.5 | にんじん | 570,771 | 8.2 |
| 6 | にんじん | 378,312 | 6.7 | レタス | 260,519 | 4.8 | きゅうり | 330,171 | 5.4 | たまねぎ | 451,848 | 6.3 | たまねぎ | 411,759 | 6.1 | たまねぎ | 487,778 | 7.0 |
| 7 | とうもろこし | 348,217 | 6.2 | とまと | 259,475 | 4.8 | とまと | 272,644 | 4.4 | レタス | 327,984 | 4.6 | レタス | 248,109 | 3.7 | ねぎ | 282,966 | 4.1 |
| 8 | レタス | 286,912 | 5.1 | きゅうり | 235,025 | 4.3 | レタス | 263,459 | 4.3 | きゅうり | 253,637 | 3.6 | ねぎ | 235,962 | 3.5 | レタス | 201,585 | 2.9 |
| 9 | とまと | 275,398 | 4.9 | とうもろこし | 218,637 | 4.0 | ばれいしょ | 218,821 | 3.6 | とまと | 219,998 | 3.1 | ばれいしょ | 167,262 | 2.5 | ばれいしょ | 188,552 | 2.7 |
| 10 | きゅうり | 220,599 | 3.9 | ばれいしょ | 212,928 | 3.9 | はくさい | 197,597 | 3.2 | ねぎ | 209,672 | 2.9 | きゅうり | 134,944 | 2.0 | きゅうり | 153,497 | 2.2 |
| 11 | ねぎ | 190,698 | 3.4 | なす | 183,801 | 3.4 | ねぎ | 177,757 | 2.9 | ばれいしょ | 188,231 | 2.6 | とまと | 121,627 | 1.8 | とまと | 143,535 | 2.1 |
| 12 | なす | 174,098 | 3.1 | ねぎ | 152,926 | 2.8 | なす | 164,578 | 2.7 | こまつな | 126,501 | 1.8 | かぼちゃ | 106,753 | 1.6 | ほうれんそう | 124,876 | 1.8 |
| 13 | かぼちゃ | 149,172 | 2.7 | こまつな | 115,664 | 2.1 | かぼちゃ | 124,201 | 2.0 | なす | 114,073 | 1.6 | ほうれんそう | 100,121 | 1.5 | かぼちゃ | 107,359 | 1.5 |
| 14 | こまつな | 137,199 | 2.4 | はくさい | 108,920 | 2.0 | こまつな | 109,811 | 1.8 | かぼちゃ | 88,132 | 1.2 | こまつな | 98,338 | 1.5 | こまつな | 94,439 | 1.4 |
| 15 | はくさい | 99,749 | 1.8 | かぼちゃ | 88,220 | 1.6 | ピーマン | 80,001 | 1.3 | ピーマン | 77,593 | 1.1 | ブロッコリー | 86,416 | 1.3 | ブロッコリー | 92,169 | 1.3 |

月別品目別取扱数量順位

果実

(数量:kg,比率:%)

| 順位 | 1 月 | | | 2 月 | | | 3 月 | | | 4 月 | | | 5 月 | | | 6 月 | | |
|----|----------|---------|------|----------|---------|------|----------|---------|------|----------|---------|------|----------|---------|------|----------|---------|------|
| | 品目 | 数量 | 比率 | 品目 | 数量 | 比率 | 品目 | 数量 | 比率 | 品目 | 数量 | 比率 | 品目 | 数量 | 比率 | 品目 | 数量 | 比率 |
| 1 | みかん | 309,680 | 26.3 | バナナ | 292,019 | 22.9 | 他のいちご | 390,901 | 25.7 | バナナ | 310,115 | 21.8 | 他のメロン | 562,795 | 31.1 | 他のメロン | 843,832 | 40.9 |
| 2 | バナナ | 217,993 | 18.5 | 他のいちご | 262,478 | 20.5 | バナナ | 335,192 | 22.0 | 他のいちご | 280,050 | 19.7 | バナナ | 265,590 | 14.7 | こだますいか | 292,280 | 14.2 |
| 3 | 他のいちご | 216,654 | 18.4 | みかん | 193,171 | 15.1 | 他の柑橘類 | 207,270 | 13.6 | 他のメロン | 174,309 | 12.3 | アンテ'スメロン | 199,634 | 11.0 | バナナ | 237,146 | 11.5 |
| 4 | 他の柑橘類 | 89,850 | 7.6 | 他の柑橘類 | 154,450 | 12.1 | ふじ | 93,227 | 6.1 | 他の柑橘類 | 126,348 | 8.9 | こだますいか | 156,752 | 8.6 | すいか | 216,215 | 10.5 |
| 5 | ふじ | 70,974 | 6.0 | ふじ | 77,824 | 6.1 | みかん | 88,357 | 5.8 | こだますいか | 92,280 | 6.5 | 他のいちご | 138,096 | 7.6 | アンテ'スメロン | 111,545 | 5.4 |
| 6 | いよかん | 50,666 | 4.3 | いよかん | 63,706 | 5.0 | はっさく | 57,254 | 3.8 | ふじ | 80,510 | 5.7 | すいか | 69,336 | 3.8 | キウイ | 53,483 | 2.6 |
| 7 | はっさく | 43,188 | 3.7 | はっさく | 42,034 | 3.3 | 国産キウイ | 43,968 | 2.9 | パイナップル | 50,142 | 3.5 | ふじ | 65,520 | 3.6 | オレンジ | 42,566 | 2.1 |
| 8 | パイナップル | 21,965 | 1.9 | 国産キウイ | 31,738 | 2.5 | 甘夏みかん | 41,280 | 2.7 | 甘夏みかん | 42,483 | 3.0 | キウイ | 59,155 | 3.3 | レモン | 41,760 | 2.0 |
| 9 | グレープフルーツ | 21,316 | 1.8 | パイナップル | 28,264 | 2.2 | こだますいか | 40,578 | 2.7 | オレンジ | 40,186 | 2.8 | オレンジ | 50,957 | 2.8 | ふじ | 39,930 | 1.9 |
| 10 | 国産キウイ | 20,743 | 1.8 | オレンジ | 23,429 | 1.8 | パイナップル | 37,339 | 2.5 | キウイ | 36,571 | 2.6 | パイナップル | 47,081 | 2.6 | パイナップル | 36,129 | 1.8 |
| 11 | オレンジ | 20,318 | 1.7 | レモン | 21,387 | 1.7 | いよかん | 36,427 | 2.4 | レモン | 35,084 | 2.5 | レモン | 42,066 | 2.3 | 他の輸入果実 | 29,102 | 1.4 |
| 12 | レモン | 17,778 | 1.5 | 甘夏みかん | 20,580 | 1.6 | オレンジ | 31,790 | 2.1 | はっさく | 31,447 | 2.2 | 甘夏みかん | 36,300 | 2.0 | グレープフルーツ | 20,805 | 1.0 |
| 13 | 他の輸入果実 | 14,682 | 1.2 | 王林 | 16,140 | 1.3 | レモン | 31,377 | 2.1 | 他の輸入果実 | 29,308 | 2.1 | 他の柑橘類 | 33,043 | 1.8 | もも | 17,488 | 0.8 |
| 14 | キウイ | 13,624 | 1.2 | 他の輸入果実 | 14,942 | 1.2 | 他の輸入果実 | 20,095 | 1.3 | アンテ'スメロン | 23,810 | 1.7 | 他の輸入果実 | 29,411 | 1.6 | おうとう | 16,051 | 0.8 |
| 15 | 甘夏みかん | 10,219 | 0.9 | グレープフルーツ | 12,848 | 1.0 | グレープフルーツ | 17,013 | 1.1 | すいか | 23,001 | 1.6 | グレープフルーツ | 17,964 | 1.0 | すもも | 14,472 | 0.7 |

| 順位 | 7 月 | | | 8 月 | | | 9 月 | | | 10 月 | | | 11 月 | | | 12 月 | | |
|----|----------|---------|------|----------|---------|------|---------|---------|------|---------|---------|------|----------|---------|------|----------|-----------|------|
| | 品目 | 数量 | 比率 | 品目 | 数量 | 比率 | 品目 | 数量 | 比率 | 品目 | 数量 | 比率 | 品目 | 数量 | 比率 | 品目 | 数量 | 比率 |
| 1 | バナナ | 301,132 | 22.6 | 幸水 | 500,891 | 25.7 | 豊水 | 317,014 | 18.0 | みかん | 357,982 | 24.9 | みかん | 627,613 | 39.0 | みかん | 1,264,755 | 57.0 |
| 2 | すいか | 278,516 | 20.9 | すいか | 400,485 | 20.5 | バナナ | 290,758 | 16.5 | バナナ | 284,726 | 19.8 | バナナ | 304,467 | 18.9 | バナナ | 295,139 | 13.3 |
| 3 | こだますいか | 140,457 | 10.6 | バナナ | 276,185 | 14.1 | その他梨 | 261,723 | 14.8 | 平核無 | 151,943 | 10.6 | ふじ | 87,885 | 5.5 | 他のいちご | 133,140 | 6.0 |
| 4 | もも | 99,755 | 7.5 | アールスメロン | 126,010 | 6.5 | みかん | 95,168 | 5.4 | その他梨 | 93,479 | 6.5 | 他の柿 | 78,141 | 4.9 | ふじ | 96,905 | 4.4 |
| 5 | 他のメロン | 75,273 | 5.7 | もも | 86,135 | 4.4 | すいか | 89,815 | 5.1 | くり | 86,789 | 6.0 | 次郎 | 66,623 | 4.1 | 富有 | 83,066 | 3.7 |
| 6 | アールスメロン | 67,613 | 5.1 | ハウスみかん | 53,830 | 2.8 | その他ぶどう | 83,527 | 4.7 | 他のりんご | 51,690 | 3.6 | 平核無 | 57,800 | 3.6 | 他の柑橘類 | 46,351 | 2.1 |
| 7 | キウイ | 50,601 | 3.8 | レモン | 47,662 | 2.4 | くり | 70,858 | 4.0 | ふじ | 51,605 | 3.6 | 富有 | 53,799 | 3.3 | パイナップル | 36,031 | 1.6 |
| 8 | レモン | 41,459 | 3.1 | キウイ | 46,622 | 2.4 | つがる | 66,242 | 3.8 | キウイ | 50,777 | 3.5 | 他のりんご | 41,055 | 2.6 | レモン | 29,257 | 1.3 |
| 9 | ふじ | 31,570 | 2.4 | その他ぶどう | 45,836 | 2.3 | キウイ | 55,294 | 3.1 | その他ぶどう | 37,435 | 2.6 | キウイ | 38,827 | 2.4 | オレンジ | 28,747 | 1.3 |
| 10 | パイナップル | 31,514 | 2.4 | 豊水 | 42,994 | 2.2 | アールスメロン | 52,750 | 3.0 | つがる | 33,179 | 2.3 | その他梨 | 33,500 | 2.1 | キウイ | 28,726 | 1.3 |
| 11 | オレンジ | 31,309 | 2.4 | デラウェア | 39,669 | 2.0 | もも | 44,792 | 2.5 | レモン | 32,447 | 2.3 | レモン | 32,001 | 2.0 | 他の輸入果実 | 27,975 | 1.3 |
| 12 | ハウスみかん | 25,388 | 1.9 | オレンジ | 36,742 | 1.9 | レモン | 37,108 | 2.1 | オレンジ | 30,957 | 2.1 | パイナップル | 27,895 | 1.7 | グレープフルーツ | 21,506 | 1.0 |
| 13 | グレープフルーツ | 24,223 | 1.8 | グレープフルーツ | 36,383 | 1.9 | オレンジ | 34,209 | 1.9 | 他の柿 | 30,261 | 1.9 | オレンジ | 26,163 | 1.6 | 他のりんご | 21,181 | 1.0 |
| 14 | すもも | 22,892 | 1.7 | パイナップル | 35,422 | 1.8 | 他のりんご | 34,080 | 1.9 | パイナップル | 25,225 | 1.8 | 他の輸入果実 | 22,018 | 1.4 | 他の柿 | 20,869 | 0.9 |
| 15 | 他の輸入果実 | 22,867 | 1.7 | 巨峰 | 33,137 | 1.7 | 平核無 | 31,888 | 1.8 | アールスメロン | 24,905 | 1.7 | グレープフルーツ | 17,121 | 1.1 | その他 | 20,524 | 0.9 |

月別出荷地別取扱数量順位

野菜

(数量:kg,比率:%)

| 順位 | 1 月 | | | 2 月 | | | 3 月 | | | 4 月 | | | 5 月 | | | 6 月 | | |
|----|-----|-----------|------|-----|-----------|------|-----|-----------|------|-----|-----------|------|-----|-----------|------|-----|-----------|------|
| | 出荷地 | 数量 | 比率 | 出荷地 | 数量 | 比率 | 出荷地 | 数量 | 比率 | 出荷地 | 数量 | 比率 | 出荷地 | 数量 | 比率 | 出荷地 | 数量 | 比率 |
| 1 | 茨城 | 3,698,795 | 63.9 | 茨城 | 3,439,140 | 60.0 | 茨城 | 3,665,337 | 58.9 | 茨城 | 3,745,071 | 57.8 | 茨城 | 4,182,214 | 60.5 | 茨城 | 3,987,746 | 61.7 |
| 2 | 北海道 | 699,185 | 12.1 | 北海道 | 669,007 | 11.7 | 北海道 | 629,440 | 10.1 | 東京 | 394,521 | 6.1 | 熊本 | 337,261 | 4.9 | 長野 | 342,753 | 5.3 |
| 3 | 東京 | 281,192 | 4.9 | 東京 | 334,873 | 5.8 | 東京 | 289,254 | 4.7 | 北海道 | 384,532 | 5.9 | 千葉 | 311,294 | 4.5 | 佐賀 | 339,832 | 5.3 |
| 4 | 千葉 | 180,579 | 3.1 | 愛知 | 239,374 | 4.2 | 千葉 | 246,002 | 4.0 | 熊本 | 314,281 | 4.9 | 東京 | 272,293 | 3.9 | 東京 | 270,151 | 4.2 |
| 5 | 熊本 | 158,774 | 2.7 | 千葉 | 213,210 | 3.7 | 愛知 | 230,240 | 3.7 | 徳島 | 303,382 | 4.7 | 神奈川 | 271,108 | 3.9 | 群馬 | 263,927 | 4.1 |
| 6 | 愛知 | 145,990 | 2.5 | 神奈川 | 144,338 | 2.5 | 熊本 | 217,925 | 3.5 | 千葉 | 267,890 | 4.1 | 佐賀 | 264,464 | 3.8 | 千葉 | 226,347 | 3.5 |
| 7 | 神奈川 | 139,573 | 2.4 | 熊本 | 128,932 | 2.3 | 神奈川 | 187,568 | 3.0 | 神奈川 | 232,661 | 3.6 | 長野 | 189,150 | 2.7 | 青森 | 207,242 | 3.2 |
| 8 | 外国 | 54,828 | 0.9 | 長崎 | 87,048 | 1.5 | 徳島 | 115,170 | 1.9 | 愛知 | 127,584 | 2.0 | 徳島 | 157,064 | 2.3 | 山梨 | 117,655 | 1.8 |
| 9 | 長崎 | 54,799 | 0.9 | 高知 | 61,151 | 1.1 | 鹿児島 | 87,804 | 1.4 | 鹿児島 | 108,887 | 1.7 | 群馬 | 155,874 | 2.3 | 熊本 | 117,432 | 1.8 |
| 10 | 長野 | 50,038 | 0.9 | 外国 | 59,426 | 1.0 | 外国 | 72,971 | 1.2 | 高知 | 100,648 | 1.6 | 北海道 | 140,667 | 2.0 | 福島 | 104,273 | 1.6 |
| 11 | 高知 | 44,493 | 0.8 | 長野 | 56,232 | 1.0 | 長崎 | 61,843 | 1.0 | 外国 | 72,081 | 1.1 | 長崎 | 99,466 | 1.4 | 北海道 | 97,722 | 1.5 |
| 12 | 群馬 | 43,385 | 0.8 | 鹿児島 | 49,240 | 0.9 | 高知 | 60,076 | 1.0 | 長崎 | 61,300 | 0.9 | 高知 | 92,726 | 1.3 | 高知 | 56,924 | 0.9 |
| 13 | 宮崎 | 39,502 | 0.7 | 栃木 | 42,091 | 0.7 | 長野 | 53,626 | 0.9 | 福島 | 60,790 | 0.9 | 福島 | 78,206 | 1.1 | 栃木 | 55,175 | 0.9 |
| 14 | 鹿児島 | 38,217 | 0.7 | 群馬 | 40,523 | 0.7 | 群馬 | 52,986 | 0.9 | 長野 | 56,895 | 0.9 | 外国 | 68,935 | 1.0 | 外国 | 51,317 | 0.8 |
| 15 | 福島 | 33,581 | 0.6 | 福島 | 32,059 | 0.6 | 静岡 | 43,130 | 0.7 | 群馬 | 43,856 | 0.7 | 鹿児島 | 63,243 | 0.9 | 和歌山 | 35,491 | 0.5 |

| 順位 | 7 月 | | | 8 月 | | | 9 月 | | | 10 月 | | | 11 月 | | | 12 月 | | |
|----|-----|-----------|------|-----|-----------|------|-----|-----------|------|------|-----------|------|------|-----------|------|------|-----------|------|
| | 出荷地 | 数量 | 比率 | 出荷地 | 数量 | 比率 | 出荷地 | 数量 | 比率 | 出荷地 | 数量 | 比率 | 出荷地 | 数量 | 比率 | 出荷地 | 数量 | 比率 |
| 1 | 茨城 | 2,469,383 | 43.9 | 茨城 | 1,783,766 | 32.7 | 茨城 | 2,376,531 | 38.7 | 茨城 | 3,203,424 | 44.8 | 茨城 | 4,217,251 | 62.5 | 茨城 | 4,550,911 | 65.6 |
| 2 | 群馬 | 842,816 | 15.0 | 北海道 | 1,351,974 | 24.8 | 北海道 | 1,518,355 | 24.7 | 北海道 | 1,422,695 | 19.9 | 北海道 | 646,605 | 9.6 | 北海道 | 691,814 | 10.0 |
| 3 | 北海道 | 589,517 | 10.5 | 群馬 | 945,999 | 17.4 | 群馬 | 978,443 | 15.9 | 群馬 | 773,546 | 10.8 | 千葉 | 351,467 | 5.2 | 千葉 | 334,524 | 4.8 |
| 4 | 青森 | 394,666 | 7.0 | 東京 | 369,374 | 6.8 | 長野 | 361,230 | 5.9 | 長野 | 511,681 | 7.2 | 東京 | 350,366 | 5.2 | 東京 | 326,465 | 4.7 |
| 5 | 東京 | 372,393 | 6.6 | 長野 | 331,267 | 6.1 | 東京 | 305,813 | 5.0 | 東京 | 345,052 | 4.8 | 青森 | 266,746 | 4.0 | 神奈川 | 148,328 | 2.1 |
| 6 | 長野 | 318,415 | 5.7 | 青森 | 175,909 | 3.2 | 青森 | 146,211 | 2.4 | 青森 | 324,358 | 4.5 | 群馬 | 170,136 | 2.5 | 熊本 | 124,472 | 1.8 |
| 7 | 佐賀 | 148,013 | 2.6 | 福島 | 147,006 | 2.7 | 福島 | 124,201 | 2.0 | 岩手 | 99,754 | 1.4 | 長野 | 133,298 | 2.0 | 愛知 | 82,690 | 1.2 |
| 8 | 福島 | 106,455 | 1.9 | 岩手 | 84,839 | 1.6 | 岩手 | 76,024 | 1.2 | 千葉 | 91,443 | 1.3 | 栃木 | 87,736 | 1.3 | 長野 | 75,035 | 1.1 |
| 9 | 栃木 | 65,093 | 1.2 | 秋田 | 35,609 | 0.7 | 秋田 | 68,001 | 1.1 | 福島 | 90,910 | 1.3 | 熊本 | 78,165 | 1.2 | 外国 | 69,464 | 1.0 |
| 10 | 千葉 | 59,750 | 1.1 | 千葉 | 30,864 | 0.6 | 新潟 | 31,705 | 0.5 | 秋田 | 66,938 | 0.9 | 福島 | 75,148 | 1.1 | 高知 | 68,291 | 1.0 |
| 11 | 岩手 | 58,721 | 1.0 | 外国 | 26,801 | 0.5 | 外国 | 30,108 | 0.5 | 外国 | 39,845 | 0.6 | 神奈川 | 69,744 | 1.0 | 栃木 | 59,254 | 0.9 |
| 12 | 外国 | 28,161 | 0.5 | 栃木 | 26,524 | 0.5 | 栃木 | 26,500 | 0.4 | 栃木 | 38,444 | 0.5 | 秋田 | 61,007 | 0.9 | 長崎 | 55,187 | 0.8 |
| 13 | 静岡 | 24,950 | 0.4 | 佐賀 | 21,306 | 0.4 | 千葉 | 23,395 | 0.4 | 新潟 | 32,570 | 0.5 | 高知 | 45,234 | 0.7 | 群馬 | 54,245 | 0.8 |
| 14 | 新潟 | 19,926 | 0.4 | 新潟 | 19,170 | 0.4 | 山形 | 20,379 | 0.3 | 熊本 | 23,758 | 0.3 | 外国 | 43,309 | 0.6 | 福島 | 48,737 | 0.7 |
| 15 | 兵庫 | 18,824 | 0.3 | 兵庫 | 12,736 | 0.2 | 京都 | 16,233 | 0.3 | 山形 | 18,318 | 0.3 | 新潟 | 29,088 | 0.4 | 宮崎 | 48,386 | 0.7 |

月別出荷地別取扱数量順位

果実

(数量:kg,比率:%)

| 順位 | 1 月 | | | 2 月 | | | 3 月 | | | 4 月 | | | 5 月 | | | 6 月 | | |
|----|-----|---------|------|-----|---------|------|-----|---------|------|-----|---------|------|-----|-----------|------|-----|-----------|------|
| | 出荷地 | 数量 | 比率 | 出荷地 | 数量 | 比率 | 出荷地 | 数量 | 比率 | 出荷地 | 数量 | 比率 | 出荷地 | 数量 | 比率 | 出荷地 | 数量 | 比率 |
| 1 | 外国 | 327,555 | 27.8 | 外国 | 397,345 | 31.1 | 外国 | 476,727 | 31.3 | 茨城 | 570,342 | 40.1 | 茨城 | 1,071,127 | 59.1 | 茨城 | 1,370,657 | 66.4 |
| 2 | 茨城 | 220,816 | 18.7 | 茨城 | 268,745 | 21.0 | 茨城 | 437,482 | 28.7 | 外国 | 514,279 | 36.2 | 外国 | 512,108 | 28.3 | 外国 | 460,650 | 22.3 |
| 3 | 和歌山 | 133,666 | 11.3 | 愛媛 | 130,042 | 10.2 | 和歌山 | 135,062 | 8.9 | 青森 | 96,220 | 6.8 | 青森 | 80,080 | 4.4 | 千葉 | 61,755 | 3.0 |
| 4 | 東京 | 107,220 | 9.1 | 静岡 | 106,421 | 8.3 | 青森 | 123,382 | 8.1 | 東京 | 91,833 | 6.5 | 東京 | 61,452 | 3.4 | 青森 | 55,980 | 2.7 |
| 5 | 青森 | 89,884 | 7.6 | 和歌山 | 102,436 | 8.0 | 愛媛 | 121,387 | 8.0 | 愛媛 | 70,091 | 4.9 | 千葉 | 19,816 | 1.1 | 東京 | 45,194 | 2.2 |
| 6 | 愛媛 | 86,728 | 7.4 | 青森 | 102,408 | 8.0 | 東京 | 94,769 | 6.2 | 和歌山 | 36,469 | 2.6 | 愛媛 | 18,951 | 1.0 | 山梨 | 29,376 | 1.4 |
| 7 | 静岡 | 84,875 | 7.2 | 東京 | 76,123 | 6.0 | 静岡 | 56,226 | 3.7 | 熊本 | 17,691 | 1.2 | 和歌山 | 17,368 | 1.0 | 山形 | 15,772 | 0.8 |
| 8 | 佐賀 | 45,144 | 3.8 | 熊本 | 30,454 | 2.4 | 大分 | 27,435 | 1.8 | 大分 | 11,140 | 0.8 | 熊本 | 12,899 | 0.7 | 大分 | 9,704 | 0.5 |
| 9 | 大分 | 16,512 | 1.4 | 佐賀 | 18,803 | 1.5 | 熊本 | 18,604 | 1.2 | 長野 | 3,195 | 0.2 | 長崎 | 7,413 | 0.4 | 熊本 | 6,501 | 0.3 |
| 10 | 熊本 | 15,862 | 1.3 | 愛知 | 10,151 | 0.8 | 佐賀 | 13,192 | 0.9 | 静岡 | 2,243 | 0.2 | 長野 | 4,725 | 0.3 | 和歌山 | 4,432 | 0.2 |
| 11 | 愛知 | 12,061 | 1.0 | 大分 | 9,684 | 0.8 | 愛知 | 4,108 | 0.3 | 長崎 | 2,046 | 0.1 | 大分 | 3,362 | 0.2 | 愛媛 | 2,124 | 0.1 |
| 12 | 神奈川 | 8,319 | 0.7 | 長崎 | 6,745 | 0.5 | 高知 | 3,356 | 0.2 | 千葉 | 1,937 | 0.1 | 山形 | 1,428 | 0.1 | 長野 | 1,114 | 0.1 |
| 13 | 長崎 | 8,287 | 0.7 | 神奈川 | 4,462 | 0.3 | 長崎 | 3,326 | 0.2 | 神奈川 | 1,635 | 0.1 | 鹿児島 | 710 | 0.0 | 大阪 | 402 | 0.0 |
| 14 | 福島 | 5,599 | 0.5 | 長野 | 3,813 | 0.3 | 神奈川 | 2,525 | 0.2 | 高知 | 1,506 | 0.1 | 山梨 | 701 | 0.0 | 福島 | 309 | 0.0 |
| 15 | 奈良 | 5,119 | 0.4 | 福島 | 3,793 | 0.3 | 栃木 | 2,101 | 0.1 | 愛知 | 677 | 0.0 | 福島 | 676 | 0.0 | 宮崎 | 217 | 0.0 |

| 順位 | 7 月 | | | 8 月 | | | 9 月 | | | 10 月 | | | 11 月 | | | 12 月 | | |
|----|-----|---------|------|-----|---------|------|-----|---------|------|------|---------|------|------|---------|------|------|---------|------|
| | 出荷地 | 数量 | 比率 | 出荷地 | 数量 | 比率 | 出荷地 | 数量 | 比率 | 出荷地 | 数量 | 比率 | 出荷地 | 数量 | 比率 | 出荷地 | 数量 | 比率 |
| 1 | 外国 | 502,265 | 37.8 | 茨城 | 715,832 | 36.7 | 茨城 | 671,654 | 38.1 | 外国 | 468,148 | 32.5 | 外国 | 468,596 | 29.1 | 和歌山 | 661,840 | 29.8 |
| 2 | 茨城 | 351,384 | 26.4 | 外国 | 500,634 | 25.6 | 外国 | 490,468 | 27.8 | 和歌山 | 243,824 | 16.9 | 和歌山 | 342,422 | 21.3 | 外国 | 468,021 | 21.1 |
| 3 | 山梨 | 114,679 | 8.6 | 山形 | 346,424 | 17.7 | 山形 | 113,530 | 6.4 | 東京 | 145,490 | 10.1 | 東京 | 142,319 | 8.8 | 愛媛 | 456,158 | 20.5 |
| 4 | 山形 | 107,760 | 8.1 | 山梨 | 106,314 | 5.4 | 青森 | 89,263 | 5.1 | 茨城 | 144,024 | 10.0 | 愛媛 | 139,901 | 8.7 | 茨城 | 162,152 | 7.3 |
| 5 | 東京 | 71,458 | 5.4 | 秋田 | 93,526 | 4.8 | 東京 | 80,656 | 4.6 | 青森 | 97,860 | 6.8 | 青森 | 119,357 | 7.4 | 青森 | 94,310 | 4.2 |
| 6 | 千葉 | 58,810 | 4.4 | 青森 | 41,653 | 2.1 | 山梨 | 51,299 | 2.9 | 愛媛 | 70,645 | 4.9 | 茨城 | 95,466 | 5.9 | 東京 | 83,361 | 3.8 |
| 7 | 青森 | 55,934 | 4.2 | 福島 | 40,535 | 2.1 | 福島 | 40,184 | 2.3 | 佐賀 | 61,895 | 4.3 | 佐賀 | 79,558 | 4.9 | 長崎 | 70,990 | 3.2 |
| 8 | 大分 | 12,630 | 0.9 | 大分 | 31,616 | 1.6 | 和歌山 | 37,071 | 2.1 | 山形 | 41,804 | 2.9 | 山形 | 63,033 | 3.9 | 佐賀 | 49,351 | 2.2 |
| 9 | 福島 | 11,787 | 0.9 | 東京 | 20,264 | 1.0 | 佐賀 | 33,054 | 1.9 | 長野 | 34,291 | 2.4 | 長崎 | 44,460 | 2.8 | 岐阜 | 36,050 | 1.6 |
| 10 | 新潟 | 11,717 | 0.9 | 長野 | 14,669 | 0.8 | 大分 | 29,360 | 1.7 | 長崎 | 29,357 | 2.0 | 熊本 | 39,813 | 2.5 | 山形 | 33,269 | 1.5 |
| 11 | 北海道 | 10,345 | 0.8 | 千葉 | 13,524 | 0.7 | 岐阜 | 24,812 | 1.4 | 静岡 | 28,952 | 2.0 | 岐阜 | 24,501 | 1.5 | 熊本 | 31,743 | 1.4 |
| 12 | 長野 | 7,458 | 0.6 | 愛媛 | 10,748 | 0.6 | 愛媛 | 23,499 | 1.3 | 熊本 | 28,649 | 2.0 | 福島 | 23,339 | 1.5 | 大分 | 26,814 | 1.2 |
| 13 | 愛媛 | 7,280 | 0.5 | 佐賀 | 8,846 | 0.5 | 秋田 | 23,233 | 1.3 | 栃木 | 14,490 | 1.0 | 長野 | 13,115 | 0.8 | 長野 | 20,001 | 0.9 |
| 14 | 長崎 | 2,780 | 0.2 | 静岡 | 3,640 | 0.2 | 長野 | 17,412 | 1.0 | 岐阜 | 9,720 | 0.7 | 静岡 | 4,454 | 0.3 | 奈良 | 10,251 | 0.5 |
| 15 | 秋田 | 1,301 | 0.1 | 新潟 | 2,473 | 0.1 | 宮崎 | 16,820 | 1.0 | 山梨 | 8,105 | 0.6 | 愛知 | 2,200 | 0.1 | 福島 | 7,338 | 0.3 |

品目別月別取扱高

野菜

| 品目 | 合計 | | 1月 | 2月 | 3月 | 4月 | 5月 | 6月 | 7月 | 8月 | 9月 | 10月 | 11月 | 12月 |
|-------|-----------------------------------|-------------------------------|-------------------------------|-------------------------------|-------------------------------|------------------------------|------------------------------|------------------------------|------------------------------|------------------------------|------------------------------|-------------------------------|-------------------------------|--------|
| | 単価(円/kg) | 数量(kg) | 単価(円/kg) | 数量(kg) | 単価(円/kg) | 数量(kg) | 単価(円/kg) | 数量(kg) | 単価(円/kg) | 数量(kg) | 単価(円/kg) | 数量(kg) | 単価(円/kg) | 数量(kg) |
| | 金額(円) | 金額(円) | 金額(円) | 金額(円) | 金額(円) | 金額(円) | 金額(円) | 金額(円) | 金額(円) | 金額(円) | 金額(円) | 金額(円) | 金額(円) | 金額(円) |
| だいこん | 111 6,162,127 681,131,172 | 123 431,544 53,280,501 | 130 381,375 49,719,473 | 157 355,396 55,844,393 | 116 555,450 64,707,403 | 102 536,013 54,911,775 | 103 435,237 44,840,630 | 118 423,692 50,034,071 | 133 369,966 49,084,752 | 161 434,905 69,823,791 | 99 818,965 80,824,815 | 83 765,143 63,255,361 | 68 654,441 44,804,207 | |
| かぶ | 163 357,101 58,216,415 | 126 44,093 5,563,794 | 188 25,671 4,829,788 | 198 30,757 6,081,187 | 170 42,714 7,255,980 | 152 48,854 7,411,618 | 154 27,888 4,296,003 | 169 17,431 2,947,612 | 193 11,775 2,271,656 | 191 14,262 2,728,257 | 164 25,235 4,149,393 | 158 34,848 5,514,234 | 154 33,573 5,166,893 | |
| にんじん | 203 5,490,013 1,115,185,402 | 173 484,968 84,107,585 | 197 423,979 83,444,514 | 275 422,020 116,211,043 | 311 372,275 115,803,112 | 201 442,000 88,937,842 | 187 446,220 83,231,264 | 225 378,312 85,260,701 | 159 410,617 65,083,603 | 166 461,086 76,421,774 | 172 570,016 98,207,989 | 253 507,749 128,576,887 | 158 570,771 89,899,088 | |
| ごぼう | 363 447,867 162,420,875 | 401 29,131 11,676,561 | 372 40,693 15,145,995 | 431 35,153 15,160,046 | 524 22,846 11,969,953 | 527 20,044 10,571,407 | 538 20,609 11,084,385 | 339 18,351 6,218,078 | 454 23,097 10,497,244 | 282 52,643 14,869,352 | 276 63,716 17,589,346 | 302 48,833 14,749,687 | 315 72,751 22,888,821 | |
| たけのこ | 556 20,164 11,213,135 | 1,587 152 241,251 | 1,946 256 498,074 | 1,812 884 1,601,964 | 481 17,130 8,239,866 | 282 1,666 469,224 | 3,267 2 6,534 | | | | 1,620 11 17,820 | | 2,197 63 138,402 | |
| れんこん | 460 502,409 231,051,214 | 417 49,484 20,655,376 | 409 51,317 20,986,729 | 487 46,885 22,828,539 | 587 31,656 18,591,380 | 643 19,562 12,577,454 | 1,856 6,476 12,018,434 | 707 17,771 12,566,610 | 408 38,652 15,776,897 | 390 52,085 20,336,238 | 425 54,644 23,199,696 | 391 53,592 20,955,035 | 381 80,285 30,558,826 | |
| はくさい | 98 6,187,011 607,713,694 | 147 661,911 97,569,841 | 182 571,091 103,840,607 | 178 419,446 74,542,415 | 86 541,847 46,422,989 | 50 530,630 26,364,452 | 54 242,106 12,959,107 | 97 99,749 9,650,232 | 131 108,920 14,303,402 | 146 197,597 28,766,048 | 103 573,749 59,274,147 | 67 1,032,562 68,991,320 | 54 1,207,403 65,029,134 | |
| きょうな | 348 409,987 142,734,800 | 494 31,233 15,416,267 | 412 34,331 14,152,661 | 347 40,841 14,158,028 | 320 37,409 11,980,133 | 238 40,301 9,577,575 | 268 30,872 8,267,837 | 299 31,049 9,295,363 | 356 28,704 10,220,071 | 388 31,252 12,132,866 | 320 37,689 12,071,163 | 444 33,636 14,926,549 | 323 32,670 10,536,287 | |
| きゃべつ | 97 8,616,616 837,771,953 | 244 383,702 93,577,553 | 218 413,086 90,070,261 | 180 486,711 87,820,603 | 108 728,188 78,651,660 | 66 933,305 61,870,220 | 61 852,344 51,710,144 | 75 735,690 55,128,959 | 73 824,703 60,341,795 | 79 898,223 70,917,273 | 77 962,717 74,151,378 | 84 711,183 59,850,637 | 78 686,764 53,681,470 | |
| ほうれん草 | 517 1,169,781 604,393,235 | 619 128,662 79,694,761 | 519 153,279 79,549,934 | 406 179,800 72,950,136 | 443 113,512 50,253,333 | 383 116,317 44,607,413 | 467 74,389 34,745,325 | 634 43,882 27,834,374 | 841 27,831 23,409,030 | 927 30,438 28,213,309 | 641 76,674 49,139,147 | 556 100,121 55,696,109 | 467 124,876 58,300,364 | |
| ねぎ | 417 2,306,373 961,285,162 | 454 213,983 97,117,305 | 452 169,767 76,810,986 | 569 148,426 84,478,753 | 401 168,038 67,448,489 | 393 186,851 73,517,734 | 409 169,327 69,308,725 | 340 190,698 64,842,830 | 439 152,926 67,198,381 | 452 177,757 80,258,656 | 429 209,672 90,015,149 | 396 235,962 93,457,060 | 342 282,966 96,831,094 | |
| こまつな | 304 1,251,292 380,103,877 | 559 79,338 44,351,225 | 470 75,030 35,276,601 | 348 97,211 33,862,610 | 283 103,312 29,186,246 | 206 116,965 24,038,781 | 255 97,484 24,874,631 | 191 137,199 26,141,126 | 258 115,664 29,847,029 | 352 109,811 38,625,221 | 268 126,501 33,903,304 | 309 98,338 30,416,300 | 313 94,439 29,580,803 | |
| みつば | 613 133,709 81,934,675 | 724 9,856 7,133,454 | 461 11,506 5,309,226 | 475 12,873 6,114,917 | 390 12,173 4,753,501 | 329 13,109 4,308,293 | 312 11,841 3,690,976 | 482 8,488 4,095,003 | 740 6,484 4,799,844 | 876 6,368 5,580,792 | 606 10,110 6,126,116 | 427 13,920 5,938,532 | 1,418 16,981 24,084,021 | |
| しゅんぎく | 736 84,810 62,451,317 | 1,003 10,908 10,939,133 | 772 8,964 6,916,274 | 537 7,659 4,113,045 | 530 4,822 2,556,848 | 584 5,072 2,961,336 | 521 4,965 2,588,290 | 651 2,262 1,472,943 | 1,471 952 1,400,827 | 2,000 1,061 2,121,881 | 778 7,310 5,687,426 | 582 14,739 8,574,495 | 815 16,096 13,118,819 | |
| にら | 682 601,557 410,533,344 | 1,272 38,126 48,510,608 | 885 41,740 36,927,501 | 742 47,591 35,327,923 | 566 49,317 27,916,036 | 351 78,011 27,366,012 | 372 65,102 24,210,972 | 614 52,458 32,225,893 | 543 47,252 25,654,548 | 808 46,453 37,525,766 | 708 48,064 34,019,763 | 907 42,500 38,535,618 | 941 44,943 42,312,704 | |

品目別月別取扱高

野菜

| 品目 | 合計 | | 1月 | | 2月 | | 3月 | | 4月 | | 5月 | | 6月 | | 7月 | | 8月 | | 9月 | | 10月 | | 11月 | | 12月 | |
|--------|------------------------------------|---------------------------------|---------------------------------|---------------------------------|---------------------------------|-------------------------------|-------------------------------|-------------------------------|-------------------------------|---------------------------------|---------------------------------|---------------------------------|-------------------------------|--------|----------|--------|----------|--------|----------|--------|----------|--------|----------|--------|----------|--------|
| | 単価(円/kg) | 数量(kg) | 単価(円/kg) | 数量(kg) | 単価(円/kg) | 数量(kg) | 単価(円/kg) | 数量(kg) | 単価(円/kg) | 数量(kg) | 単価(円/kg) | 数量(kg) | 単価(円/kg) | 数量(kg) | 単価(円/kg) | 数量(kg) | 単価(円/kg) | 数量(kg) | 単価(円/kg) | 数量(kg) | 単価(円/kg) | 数量(kg) | 単価(円/kg) | 数量(kg) | 単価(円/kg) | 数量(kg) |
| | 金額(円) | 金額(円) | 金額(円) | 金額(円) | 金額(円) | 金額(円) | 金額(円) | 金額(円) | 金額(円) | 金額(円) | 金額(円) | 金額(円) | 金額(円) | 金額(円) | 金額(円) | 金額(円) | 金額(円) | 金額(円) | 金額(円) | 金額(円) | 金額(円) | 金額(円) | 金額(円) | 金額(円) | 金額(円) | 金額(円) |
| きゅうり | 377 3,377,336 1,273,337,126 | 497 191,991 95,416,714 | 470 248,198 116,588,656 | 370 364,198 134,765,487 | 302 399,841 120,814,869 | 240 491,390 117,714,049 | 292 353,845 103,327,083 | 352 220,599 77,584,349 | 426 235,025 100,102,625 | 425 330,171 140,300,333 | 421 253,637 106,670,693 | 583 134,944 78,656,393 | 530 153,497 81,395,875 | | | | | | | | | | | | | |
| かぼちゃ | 278 997,683 277,703,852 | 315 34,470 10,869,718 | 291 38,670 11,248,934 | 266 48,777 12,995,964 | 222 51,570 11,472,481 | 283 58,500 16,581,532 | 420 101,859 42,737,366 | 337 149,172 50,292,931 | 237 88,220 20,895,260 | 219 124,201 27,175,753 | 215 88,132 18,946,508 | 243 106,753 25,926,351 | 266 107,359 28,561,054 | | | | | | | | | | | | | |
| なす | 403 1,442,907 581,257,997 | 534 50,989 27,233,894 | 458 77,599 35,517,681 | 513 80,999 41,547,563 | 391 148,300 57,964,866 | 371 183,885 68,222,195 | 453 159,314 72,187,355 | 373 174,098 64,895,945 | 315 183,801 57,936,749 | 380 164,578 62,498,588 | 364 114,073 41,516,280 | 452 57,598 26,014,621 | 540 47,673 25,722,260 | | | | | | | | | | | | | |
| とまと | 520 3,248,796 1,688,939,647 | 522 189,432 98,866,473 | 499 222,033 110,707,114 | 475 290,593 138,086,585 | 415 381,481 158,396,013 | 363 489,557 177,514,741 | 357 383,023 136,632,783 | 457 275,398 125,867,052 | 615 259,475 159,522,841 | 718 272,644 195,692,255 | 737 219,998 162,055,969 | 945 121,627 114,915,527 | 771 143,535 110,682,294 | | | | | | | | | | | | | |
| ピーマン | 630 830,886 523,229,584 | 860 44,127 37,953,990 | 917 39,331 36,053,404 | 766 60,984 46,691,909 | 670 75,922 50,837,731 | 518 106,673 55,238,098 | 565 89,719 50,696,774 | 556 70,182 39,023,402 | 558 67,126 37,470,133 | 551 80,001 44,100,829 | 600 77,593 46,524,692 | 677 58,626 39,688,595 | 643 60,602 38,950,027 | | | | | | | | | | | | | |
| しろり | 174 33,187 5,781,583 | 442 233 103,065 | 472 187 88,344 | 563 184 103,680 | 443 229 101,520 | 277 668 185,219 | 243 4,243 1,029,586 | 165 10,397 1,713,528 | 159 8,544 1,355,875 | 117 6,051 708,089 | 128 1,047 133,801 | 163 1,120 182,088 | 270 284 76,788 | | | | | | | | | | | | | |
| とうもろこし | 272 942,178 256,262,790 | 859 55 47,261 | 718 35 25,121 | 971 20 19,429 | 771 393 302,963 | 575 13,382 7,691,328 | 294 309,654 91,022,628 | 236 348,217 82,163,723 | 270 218,637 58,927,233 | 311 50,565 15,702,621 | 281 830 233,259 | 381 260 99,144 | 216 130 28,080 | | | | | | | | | | | | | |
| かんしょ | 228 11,898,347 2,716,291,386 | 212 1,331,360 282,884,272 | 193 1,260,126 242,842,983 | 209 1,375,829 288,126,504 | 224 1,024,891 229,291,205 | 303 679,133 205,635,690 | 324 516,603 167,256,919 | 282 523,646 147,615,686 | 254 703,646 178,383,700 | 213 1,159,277 247,415,628 | 227 1,238,400 280,638,026 | 221 1,134,485 250,549,276 | 206 950,951 195,651,497 | | | | | | | | | | | | | |
| ばれいしょ | 201 3,232,177 650,651,045 | 250 216,823 54,169,541 | 234 253,518 59,318,776 | 241 268,890 64,798,253 | 336 253,291 85,030,808 | 277 242,574 67,087,142 | 115 615,236 70,844,088 | 83 406,051 33,628,495 | 160 212,928 33,997,147 | 148 218,821 32,397,376 | 206 188,231 38,856,828 | 309 167,262 51,684,017 | 312 188,552 58,838,574 | | | | | | | | | | | | | |
| さといも | 378 126,882 48,001,334 | 288 15,682 4,523,444 | 269 15,684 4,211,602 | 308 10,930 3,363,817 | 323 7,473 2,416,366 | 378 5,818 2,197,866 | 916 1,404 1,286,538 | 820 1,333 1,092,985 | 732 2,249 1,646,238 | 473 6,889 3,258,197 | 488 10,928 5,331,088 | 394 13,235 5,219,493 | 382 35,257 13,453,700 | | | | | | | | | | | | | |
| やつがしら | 366 23,429 8,565,026 | 141 2,450 345,805 | 199 370 73,602 | 207 428 88,776 | 149 148 22,032 | 270 10 2,700 | | | | | 364 1,791 652,266 | 311 4,468 1,390,284 | 435 13,764 5,989,561 | | | | | | | | | | | | | |
| ながいも | 399 454,115 181,160,430 | 364 36,977 13,461,295 | 358 38,515 13,789,619 | 372 35,187 13,083,624 | 395 35,146 13,899,395 | 408 38,277 15,634,187 | 391 43,260 16,936,146 | 406 44,433 18,032,125 | 449 36,977 16,591,729 | 446 35,783 15,956,176 | 410 33,087 13,558,768 | 415 29,736 12,331,162 | 383 46,737 17,886,204 | | | | | | | | | | | | | |
| たまねぎ | 172 5,606,290 966,334,814 | 141 527,190 74,105,541 | 147 504,141 73,960,300 | 151 502,489 75,764,139 | 170 474,931 80,823,813 | 173 467,272 80,786,179 | 153 457,859 69,906,842 | 137 409,036 56,057,731 | 124 491,567 61,057,769 | 189 420,420 79,260,746 | 225 451,848 101,602,685 | 239 411,759 98,460,889 | 235 487,778 114,548,180 | | | | | | | | | | | | | |
| にんにく | 1,752 133,207 233,338,776 | 1,822 8,481 15,450,589 | 1,743 12,034 20,975,216 | 1,538 8,780 13,501,470 | 1,787 11,420 20,412,460 | 1,445 18,010 26,030,017 | 1,623 12,288 19,948,068 | 1,446 11,842 17,120,594 | 1,758 9,435 16,587,389 | 2,068 11,666 24,121,307 | 2,079 8,998 18,710,223 | 2,187 8,793 19,231,062 | 1,854 11,460 21,250,381 | | | | | | | | | | | | | |
| らっきょう | 474 34,507 16,359,905 | | | | | 567 10,181 5,771,726 | 447 22,021 9,844,491 | 329 2,236 734,616 | 131 69 9,072 | | | | | | | | | | | | | | | | | |

品目別月別取扱高

果実

| 品目 | 月別 合計 単価(円/kg) 数量 (kg) 金額 (円) | 1月 | 2月 | 3月 | 4月 | 5月 | 6月 | 7月 | 8月 | 9月 | 10月 | 11月 | 12月 | |
|----------|---|---------------------------------|---------------------------------|---------------------------------|---------------------------------|-------------------------------|-------------------------------|-------------------------------|-------------------------------|-------------------------------|-------------------------------|-------------------------------|---------------------------------|---------------------------|
| | | 単価(円/kg) 数量 (kg) 金額 (円) | 単価(円/kg) 数量 (kg) 金額 (円) | 単価(円/kg) 数量 (kg) 金額 (円) | 単価(円/kg) 数量 (kg) 金額 (円) | 単価(円/kg) 数量 (kg) 金額 (円) | 単価(円/kg) 数量 (kg) 金額 (円) | 単価(円/kg) 数量 (kg) 金額 (円) | 単価(円/kg) 数量 (kg) 金額 (円) | 単価(円/kg) 数量 (kg) 金額 (円) | 単価(円/kg) 数量 (kg) 金額 (円) | 単価(円/kg) 数量 (kg) 金額 (円) | 単価(円/kg) 数量 (kg) 金額 (円) | |
| | | 金額 (円) | 金額 (円) | 金額 (円) | 金額 (円) | 金額 (円) | 金額 (円) | 金額 (円) | 金額 (円) | 金額 (円) | 金額 (円) | 金額 (円) | 金額 (円) | |
| 次郎 | 333 78,026 26,012,729 | | | | | | | | | 1,593 20 31,860 | 397 10,242 4,071,006 | 324 66,623 21,561,455 | 305 1,141 348,408 | |
| 平核無 | 360 242,615 87,451,262 | | | | | | | | | 485 31,888 15,466,829 | 340 151,943 51,701,925 | 342 57,800 19,764,972 | 526 984 517,536 | |
| デラウェア | 1,077 64,399 69,372,207 | | | | | 2,513 377 947,376 | 1,857 2,578 4,788,113 | 1,240 17,829 22,103,949 | 952 39,669 37,772,169 | 903 3,516 3,174,651 | | 1,363 430 585,949 | | |
| 巨峰 | 1,382 59,110 81,705,088 | | | | | 2,868 165 473,148 | 2,448 1,117 2,734,830 | 2,065 3,916 8,087,742 | 1,306 33,137 43,282,889 | 1,272 18,237 23,190,273 | 1,504 1,996 3,002,339 | 1,723 542 933,867 | | |
| ピオーネ | 1,443 21,799 31,457,053 | | | | | 3,699 40 147,960 | 2,869 32 91,800 | 2,319 371 860,436 | 1,273 5,586 7,113,744 | 1,430 10,435 14,924,459 | 1,553 5,057 7,851,014 | 1,682 278 467,640 | | |
| アールスメロン | 603 284,219 171,462,295 | 1,514 1,297 1,963,332 | 1,752 917 1,606,824 | 1,439 1,568 2,256,876 | 1,397 891 1,244,402 | 864 1,309 1,131,363 | 535 2,648 1,416,074 | 640 67,613 43,254,447 | 584 126,010 73,633,137 | 518 52,750 27,298,132 | 538 24,905 13,403,912 | 924 1,697 1,567,296 | 1,028 2,614 2,686,500 | |
| アンテ'スメロン | 618 352,759 218,148,969 | | | | | 862 23,810 20,521,490 | 664 199,634 132,645,565 | 502 111,545 56,050,136 | 502 17,580 8,830,798 | | | 522 170 88,668 | 616 20 12,312 | |
| こだますいか | 367 748,486 274,647,269 | | 486 4,400 2,136,537 | 510 40,578 20,695,392 | 458 92,280 42,304,970 | 419 156,752 65,743,332 | 312 292,280 91,151,363 | 324 140,457 45,564,355 | 324 21,739 7,051,320 | | | | | |
| すいか | 300 1,085,962 325,644,886 | | 375 345 129,384 | 456 1,990 907,956 | 485 23,001 11,147,544 | 383 69,336 26,533,116 | 249 216,215 53,936,766 | 316 278,516 87,929,515 | 245 400,485 98,090,020 | 501 89,815 44,967,617 | 202 4,041 815,508 | 529 872 461,268 | 540 1,346 726,192 | |
| もも | 858 250,722 215,144,979 | | | | | 3,739 432 1,615,032 | 940 17,488 16,439,857 | 989 99,755 98,669,739 | 819 86,135 70,543,519 | 605 44,792 27,104,625 | 364 2,120 772,207 | | | |
| すもも | 926 54,053 50,046,646 | | | | | 1,767 22 38,880 | 846 14,472 12,242,329 | 968 22,892 22,150,749 | 946 11,533 10,913,373 | 892 4,240 3,783,099 | 1,027 894 918,216 | | | |
| おうとう | 3,589 20,302 72,859,597 | 45,360 2 90,720 | | | | 13,514 385 5,203,008 | 7,011 1,729 12,121,563 | 3,043 16,051 48,835,289 | 3,096 2,135 6,609,017 | | | | | |
| いちご | 1,510 1,445,072 2,181,551,472 | 1,761 216,654 381,624,967 | 1,527 262,478 400,686,242 | 1,263 390,901 493,851,567 | 1,195 280,050 334,799,050 | 978 138,096 135,097,040 | 732 5,451 3,992,371 | 2,816 894 2,517,534 | 3,219 595 1,915,487 | 3,489 488 1,702,546 | 3,691 358 1,321,401 | 2,688 15,967 42,919,108 | 2,863 133,140 381,124,159 | |
| くり | 803 178,113 143,032,163 | | | | | 2,016 30 60,480 | | | | 872 705 614,844 | 870 70,858 61,630,084 | 768 86,789 66,690,546 | 720 16,531 11,909,149 | 665 3,200 2,127,060 |
| バナナ | 209 3,410,462 711,517,990 | 207 217,993 45,171,962 | 170 292,019 49,736,195 | 181 335,192 60,611,771 | 213 310,115 66,148,210 | 258 265,590 68,446,386 | 250 237,146 59,196,462 | 207 301,132 62,307,676 | 199 276,185 55,015,319 | 199 290,758 57,762,305 | 199 284,726 61,834,557 | 211 304,467 64,239,562 | 207 295,139 61,047,585 | |

品目別月別取扱高

果実

| 品目 | 合計 | | 1月 | 2月 | 3月 | 4月 | 5月 | 6月 | 7月 | 8月 | 9月 | 10月 | 11月 | 12月 |
|-----------|-------------|------------|------------|------------|------------|------------|------------|------------|------------|------------|------------|------------|------------|------------|
| | 単価(円/kg) | 数量 (kg) | 単価(円/kg) | 単価(円/kg) | 単価(円/kg) | 単価(円/kg) | 単価(円/kg) | 単価(円/kg) | 単価(円/kg) | 単価(円/kg) | 単価(円/kg) | 単価(円/kg) | 単価(円/kg) | 単価(円/kg) |
| | 金額 (円) | 金額 (円) | 金額 (円) | 金額 (円) | 金額 (円) | 金額 (円) | 金額 (円) | 金額 (円) | 金額 (円) | 金額 (円) | 金額 (円) | 金額 (円) | 金額 (円) | 金額 (円) |
| パイ | 267 | 405,587 | 260 | 230 | 249 | 257 | 290 | 292 | 293 | 291 | 272 | 280 | 260 | 221 |
| | 108,185,841 | 5,711,979 | 21,965 | 28,264 | 37,339 | 50,142 | 47,081 | 36,129 | 31,514 | 35,422 | 28,580 | 25,225 | 27,895 | 36,031 |
| レモン | 349 | 409,386 | 475 | 417 | 360 | 330 | 309 | 318 | 366 | 330 | 336 | 334 | 286 | 444 |
| | 142,818,873 | 8,436,485 | 17,778 | 21,387 | 31,377 | 35,084 | 42,066 | 41,760 | 41,459 | 47,662 | 37,108 | 32,447 | 32,001 | 29,257 |
| クレープ・フルーツ | 269 | 242,749 | 291 | 363 | 351 | 314 | 251 | 237 | 242 | 236 | 251 | 204 | 255 | 322 |
| | 65,190,924 | 6,197,251 | 21,316 | 12,848 | 17,013 | 12,305 | 17,964 | 20,805 | 24,223 | 36,383 | 19,675 | 21,590 | 17,121 | 21,506 |
| オレンジ | 367 | 397,373 | 384 | 393 | 388 | 381 | 358 | 358 | 391 | 372 | 353 | 347 | 343 | 348 |
| | 145,880,527 | 7,792,083 | 20,318 | 23,429 | 31,790 | 40,186 | 50,957 | 42,566 | 31,309 | 36,742 | 34,209 | 30,957 | 26,163 | 28,747 |
| キウイ | 727 | 556,200 | 598 | 677 | 763 | 813 | 756 | 723 | 720 | 735 | 737 | 746 | 703 | 670 |
| | 404,202,747 | 20,537,342 | 34,367 | 35,145 | 48,179 | 48,286 | 59,155 | 53,483 | 50,601 | 46,622 | 55,294 | 50,837 | 39,334 | 34,897 |
| | | | 20,537,342 | 23,785,878 | 36,774,595 | 39,279,010 | 44,742,699 | 38,673,127 | 36,443,186 | 34,285,813 | 40,729,873 | 37,947,451 | 27,635,730 | 23,368,043 |

出荷地別品目別取扱高

野 菜

(単位：kg, 円)

●だいこん

| 出荷地 | 数量 | 金額 |
|-------|-----------|-------------|
| 総数 | 6,162,127 | 681,131,172 |
| 平均単価 | | 111 |
| 茨城 | 2,401,894 | 206,169,658 |
| (水戸市) | 452,059 | 35,666,334 |
| 北海道 | 1,061,541 | 148,160,607 |
| 青森 | 682,116 | 77,240,948 |
| 岩手 | 300 | 42,012 |
| 福島 | 1,405 | 128,579 |
| 栃木 | 5,126 | 646,910 |
| 群馬 | 1,610 | 565,900 |
| 埼玉 | 28 | 8,381 |
| 千葉 | 835,605 | 104,386,034 |
| 東京 | 500,850 | 65,136,182 |
| 神奈川 | 623,801 | 71,194,431 |
| 新潟 | 6 | 2,495 |
| 長野 | 0 | 594 |
| 静岡 | 11,907 | 2,247,286 |
| 愛知 | 28 | 26,966 |
| 京都 | 2,597 | 299,771 |
| 徳島 | 2,100 | 240,192 |
| 福岡 | 400 | 51,840 |
| 長崎 | 500 | 64,800 |
| 熊本 | 8,180 | 1,753,164 |
| 大分 | 1,100 | 168,480 |
| 鹿児島 | 21,000 | 2,581,848 |
| 外国 | 33 | 14,094 |

●かぶ

| 出荷地 | 数量 | 金額 |
|-------|---------|------------|
| 総数 | 357,101 | 58,216,415 |
| 平均単価 | | 163 |
| 茨城 | 120,290 | 15,098,191 |
| (水戸市) | 11,843 | 1,595,829 |
| 北海道 | 814 | 69,120 |

●かぶ

| 出荷地 | 数量 | 金額 |
|-----|---------|------------|
| 青森 | 3,451 | 1,147,080 |
| 埼玉 | 2,438 | 455,452 |
| 千葉 | 79,594 | 14,626,602 |
| 東京 | 150,468 | 26,797,063 |
| 滋賀 | 4 | 1,782 |
| 京都 | 38 | 18,803 |
| 福岡 | 2 | 1,188 |
| 大分 | 2 | 1,134 |

●にんじん

| 出荷地 | 数量 | 金額 |
|-------|-----------|---------------|
| 総数 | 5,490,013 | 1,115,185,402 |
| 平均単価 | | 203 |
| 茨城 | 2,324,101 | 423,642,815 |
| (水戸市) | 157,640 | 29,371,371 |
| 北海道 | 1,246,287 | 214,134,657 |
| 青森 | 672,108 | 150,268,474 |
| 山形 | 430 | 163,836 |
| 福島 | 185 | 71,877 |
| 群馬 | 0 | 534 |
| 埼玉 | 450 | 139,536 |
| 千葉 | 80,153 | 19,399,420 |
| 東京 | 380,394 | 83,721,890 |
| 神奈川 | 1 | 1,776 |
| 新潟 | 260 | 99,468 |
| 愛知 | 1 | 1,080 |
| 京都 | 20,170 | 5,650,444 |
| 岡山 | 5 | 3,780 |
| 徳島 | 564,940 | 161,291,725 |
| 香川 | 2,950 | 1,518,199 |
| 長崎 | 17,170 | 5,311,619 |
| 熊本 | 88,780 | 27,082,858 |
| 大分 | 1 | 756 |
| 宮崎 | 12,678 | 3,613,355 |
| 鹿児島 | 78,865 | 18,932,497 |
| 外国 | 84 | 134,806 |

●ごぼう

| 出荷地 | 数量 | 金額 |
|-------|---------|-------------|
| 総数 | 447,867 | 162,420,875 |
| 平均単価 | | 363 |
| 茨城 | 228,218 | 53,668,205 |
| (水戸市) | 26,445 | 7,792,524 |
| 北海道 | 351 | 133,855 |
| 青森 | 84,571 | 54,750,727 |
| 福島 | 841 | 537,019 |
| 群馬 | 2,613 | 1,128,643 |
| 千葉 | 4,204 | 1,221,642 |
| 東京 | 102,740 | 39,466,354 |
| 京都 | 20,197 | 7,539,156 |
| 熊本 | 2,270 | 2,358,342 |
| 宮崎 | 550 | 449,884 |
| 鹿児島 | 1,312 | 1,167,048 |

●たけのこ

| 出荷地 | 数量 | 金額 |
|-------|--------|------------|
| 総数 | 20,164 | 11,213,135 |
| 平均単価 | | 556 |
| 茨城 | 11,125 | 2,467,867 |
| (水戸市) | 7,658 | 1,603,019 |
| 北海道 | 2 | 6,534 |
| 山形 | 10 | 7,020 |
| 東京 | 60 | 157,248 |
| 石川 | 375 | 362,286 |
| 静岡 | 56 | 67,500 |
| 高知 | 11 | 17,820 |
| 福岡 | 2,396 | 2,090,772 |
| 熊本 | 5,218 | 4,694,652 |
| 鹿児島 | 214 | 300,953 |
| 外国 | 697 | 1,040,483 |

●れんこん

| 出荷地 | 数量 | 金額 |
|------|---------|-------------|
| 総数 | 502,409 | 231,051,214 |
| 平均単価 | | 460 |
| 茨城 | 502,409 | 231,051,214 |

●れんこん

| 出荷地 | 数量 | 金額 |
|-----|----|--------|
| 水戸市 | 64 | 31,968 |

●はくさい

| 出荷地 | 数量 | 金額 |
|-------|-----------|-------------|
| 総数 | 6,187,011 | 607,713,694 |
| 平均単価 | | 98 |
| 茨城 | 5,123,323 | 485,166,596 |
| (水戸市) | 123,253 | 17,538,735 |
| 北海道 | 178,870 | 24,580,476 |
| 栃木 | 18,910 | 2,993,609 |
| 群馬 | 7,618 | 1,827,360 |
| 東京 | 16,165 | 1,778,436 |
| 長野 | 840,275 | 91,113,417 |
| 兵庫 | 650 | 103,680 |
| 岡山 | 1,200 | 150,120 |

●きょうな

| 出荷地 | 数量 | 金額 |
|------|---------|-------------|
| 総数 | 409,987 | 142,734,800 |
| 平均単価 | | 348 |
| 茨城 | 402,997 | 140,289,686 |
| 埼玉 | 0 | 1,603 |
| 東京 | 110 | 23,760 |
| 長野 | 5,402 | 1,922,195 |
| 愛知 | 1,150 | 438,302 |
| 滋賀 | 2 | 713 |
| 京都 | 0 | 3,018 |
| 福岡 | 326 | 55,523 |

●きゃべつ

| 出荷地 | 数量 | 金額 |
|-------|-----------|-------------|
| 総数 | 8,616,616 | 837,771,953 |
| 平均単価 | | 97 |
| 茨城 | 2,437,227 | 204,207,102 |
| (水戸市) | 134,080 | 8,803,290 |
| 北海道 | 8,000 | 669,600 |
| 青森 | 1,500 | 129,168 |

●きやべつ

| 出荷地 | 数量 | 金額 |
|-----|-----------|-------------|
| 岩手 | 309,910 | 22,862,825 |
| 宮城 | 3 | 7,722 |
| 秋田 | 40,500 | 3,616,920 |
| 山形 | 1 | 1,674 |
| 栃木 | 33,471 | 3,039,478 |
| 群馬 | 3,042,800 | 233,729,664 |
| 埼玉 | 1,253 | 419,644 |
| 千葉 | 922,051 | 85,371,077 |
| 東京 | 548,730 | 85,316,031 |
| 神奈川 | 563,605 | 57,606,945 |
| 長野 | 2,161 | 211,313 |
| 静岡 | 920 | 114,578 |
| 愛知 | 700,541 | 139,933,153 |
| 兵庫 | 30 | 4,536 |
| 宮崎 | 1,000 | 64,800 |
| 鹿児島 | 2,500 | 376,920 |
| 外国 | 413 | 88,803 |

●ほうれん草

| 出荷地 | 数量 | 金額 |
|-------|-----------|-------------|
| 総数 | 1,169,781 | 604,393,235 |
| 平均単価 | | 517 |
| 茨城 | 1,053,582 | 520,989,206 |
| (水戸市) | 22,027 | 9,915,728 |
| 北海道 | 40 | 43,200 |
| 宮城 | 2 | 4,800 |
| 秋田 | 318 | 206,172 |
| 栃木 | 53,062 | 45,155,350 |
| 群馬 | 5,544 | 4,020,765 |
| 埼玉 | 5,962 | 2,639,029 |
| 千葉 | 21,794 | 10,359,468 |
| 東京 | 6,782 | 4,772,628 |
| 新潟 | 2 | 4,730 |
| 長野 | 14,655 | 11,934,874 |
| 岐阜 | 520 | 496,368 |
| 愛知 | 850 | 687,981 |
| 福岡 | 6,633 | 3,045,994 |

●ほうれん草

| 出荷地 | 数量 | 金額 |
|-----|----|--------|
| 長崎 | 20 | 18,900 |
| 宮崎 | 15 | 13,770 |

●ねぎ

| 出荷地 | 数量 | 金額 |
|-------|-----------|-------------|
| 総数 | 2,306,373 | 961,285,162 |
| 平均単価 | | 417 |
| 茨城 | 1,793,751 | 697,906,154 |
| (水戸市) | 261,620 | 87,955,690 |
| 北海道 | 10,026 | 4,346,482 |
| 青森 | 116,959 | 51,308,294 |
| 宮城 | 700 | 616,422 |
| 秋田 | 230,603 | 95,661,000 |
| 山形 | 1,750 | 931,500 |
| 福島 | 70 | 31,752 |
| 栃木 | 26,875 | 11,087,529 |
| 群馬 | 1,439 | 800,432 |
| 埼玉 | 659 | 469,650 |
| 千葉 | 3,170 | 3,885,433 |
| 東京 | 85,232 | 48,575,035 |
| 静岡 | 13,510 | 14,204,061 |
| 愛知 | 1 | 1,782 |
| 滋賀 | 168 | 272,160 |
| 京都 | 318 | 549,273 |
| 広島 | 3,763 | 4,976,587 |
| 山口 | 939 | 1,104,679 |
| 高知 | 9 | 17,496 |
| 福岡 | 9,537 | 16,830,689 |
| 佐賀 | 398 | 467,952 |
| 大分 | 6,496 | 7,240,800 |

●こまつな

| 出荷地 | 数量 | 金額 |
|-------|-----------|-------------|
| 総数 | 1,251,292 | 380,103,877 |
| 平均単価 | | 304 |
| 茨城 | 1,184,181 | 358,625,097 |
| (水戸市) | 33,925 | 8,068,572 |

●こまつな

| 出荷地 | 数量 | 金額 |
|-----|--------|-----------|
| 栃木 | 2,135 | 694,710 |
| 群馬 | 10,550 | 3,995,190 |
| 埼玉 | 3,000 | 1,298,970 |
| 千葉 | 34,580 | 9,418,869 |
| 東京 | 9,190 | 3,137,049 |
| 福岡 | 7,031 | 2,721,524 |
| 佐賀 | 40 | 15,120 |
| 長崎 | 585 | 197,348 |

●みつば

| 出荷地 | 数量 | 金額 |
|-------|---------|------------|
| 総数 | 133,709 | 81,934,675 |
| 平均単価 | | 613 |
| 茨城 | 130,228 | 77,360,281 |
| (水戸市) | 27,710 | 13,613,788 |
| 北海道 | 75 | 756,000 |
| 山形 | 10 | 14,796 |
| 栃木 | 10 | 6,480 |
| 群馬 | 666 | 1,358,208 |
| 埼玉 | 352 | 434,808 |
| 千葉 | 385 | 312,660 |
| 東京 | 1,598 | 1,030,590 |
| 新潟 | 83 | 314,388 |
| 静岡 | 302 | 346,464 |

●しゅんぎく

| 出荷地 | 数量 | 金額 |
|-------|--------|------------|
| 総数 | 84,810 | 62,451,317 |
| 平均単価 | | 736 |
| 茨城 | 80,006 | 56,483,394 |
| (水戸市) | 3,064 | 1,644,965 |
| 北海道 | 0 | 605 |
| 青森 | 1 | 3,958 |
| 宮城 | 129 | 259,848 |
| 福島 | 225 | 434,140 |
| 栃木 | 2,248 | 2,836,736 |
| 群馬 | 30 | 57,024 |

●しゅんぎく

| 出荷地 | 数量 | 金額 |
|-----|-------|-----------|
| 埼玉 | 22 | 27,109 |
| 千葉 | 716 | 776,358 |
| 東京 | 1,284 | 1,296,194 |
| 山梨 | 0 | 3,629 |
| 長野 | 149 | 272,322 |

●にら

| 出荷地 | 数量 | 金額 |
|-------|---------|-------------|
| 総数 | 601,557 | 410,533,344 |
| 平均単価 | | 682 |
| 茨城 | 567,110 | 376,105,129 |
| (水戸市) | 15,179 | 11,322,840 |
| 山形 | 2,092 | 1,565,514 |
| 福島 | 9,701 | 11,581,650 |
| 栃木 | 11,443 | 10,760,027 |
| 群馬 | 20 | 12,528 |
| 千葉 | 757 | 642,568 |
| 東京 | 328 | 164,862 |
| 新潟 | 80 | 70,848 |
| 長野 | 612 | 627,912 |
| 岡山 | 49 | 256,294 |
| 高知 | 7,060 | 6,230,790 |
| 長崎 | 55 | 65,340 |
| 熊本 | 100 | 118,800 |
| 大分 | 260 | 187,380 |
| 宮崎 | 1,875 | 2,116,260 |
| 外国 | 15 | 27,442 |

●きゅうり

| 出荷地 | 数量 | 金額 |
|-------|-----------|---------------|
| 総数 | 3,377,336 | 1,273,337,126 |
| 平均単価 | | 377 |
| 茨城 | 2,494,301 | 874,792,335 |
| (水戸市) | 91,625 | 36,240,903 |
| 青森 | 325 | 210,600 |
| 岩手 | 825 | 282,679 |
| 宮城 | 3,805 | 2,240,028 |

●きゅうり

| 出荷地 | 数量 | 金額 |
|-----|---------|-------------|
| 福島 | 468,564 | 196,604,482 |
| 栃木 | 97,092 | 39,161,814 |
| 群馬 | 29,340 | 15,020,078 |
| 埼玉 | 10,960 | 6,096,006 |
| 千葉 | 43,274 | 24,309,589 |
| 東京 | 125,001 | 62,224,211 |
| 高知 | 46,840 | 25,180,848 |
| 佐賀 | 200 | 108,000 |
| 宮崎 | 56,809 | 27,106,456 |

●かぼちゃ

| 出荷地 | 数量 | 金額 |
|-------|---------|-------------|
| 総数 | 997,683 | 277,703,852 |
| 平均単価 | | 278 |
| 茨城 | 282,088 | 98,216,116 |
| (水戸市) | 29,164 | 6,981,228 |
| 北海道 | 383,378 | 87,170,739 |
| 山形 | 1,300 | 502,200 |
| 福島 | 600 | 252,288 |
| 栃木 | 180 | 10,800 |
| 群馬 | 403 | 106,650 |
| 千葉 | 1 | 2,808 |
| 東京 | 33,285 | 11,453,832 |
| 神奈川 | 1,503 | 745,308 |
| 新潟 | 1,231 | 479,995 |
| 大阪 | 1,600 | 434,700 |
| 岡山 | 157 | 59,362 |
| 熊本 | 1 | 1,339 |
| 宮崎 | 1 | 1,010 |
| 鹿児島 | 16,950 | 6,512,724 |
| 沖縄 | 1,960 | 1,274,778 |
| 外国 | 273,045 | 70,479,203 |

●なす

| 出荷地 | 数量 | 金額 |
|------|-----------|-------------|
| 総数 | 1,442,907 | 581,257,997 |
| 平均単価 | | 403 |

●なす

| 出荷地 | 数量 | 金額 |
|-------|---------|-------------|
| 茨城 | 720,941 | 262,794,918 |
| (水戸市) | 92,904 | 31,595,744 |
| 北海道 | 168 | 84,240 |
| 秋田 | 156 | 128,510 |
| 福島 | 360 | 139,320 |
| 栃木 | 11,174 | 3,239,514 |
| 群馬 | 63,782 | 28,809,754 |
| 千葉 | 200 | 64,800 |
| 東京 | 91,219 | 45,972,089 |
| 新潟 | 122 | 250,407 |
| 静岡 | 5 | 5,227 |
| 京都 | 26 | 50,631 |
| 大阪 | 190 | 245,119 |
| 奈良 | 550 | 340,296 |
| 高知 | 458,485 | 196,652,927 |
| 福岡 | 32,298 | 14,114,387 |
| 熊本 | 63,231 | 28,365,858 |

●とまと

| 出荷地 | 数量 | 金額 |
|-------|-----------|---------------|
| 総数 | 3,248,796 | 1,688,939,647 |
| 平均単価 | | 520 |
| 茨城 | 1,421,543 | 702,313,076 |
| (水戸市) | 53,176 | 21,641,633 |
| 北海道 | 84,009 | 53,521,496 |
| 青森 | 5,406 | 4,467,013 |
| 岩手 | 3,725 | 3,027,294 |
| 宮城 | 2,170 | 984,312 |
| 秋田 | 188 | 181,872 |
| 山形 | 22,818 | 9,401,001 |
| 福島 | 42,696 | 25,967,317 |
| 栃木 | 24,475 | 9,977,959 |
| 群馬 | 18,579 | 9,794,238 |
| 埼玉 | 1,923 | 720,132 |
| 千葉 | 15,754 | 11,768,000 |
| 東京 | 356,341 | 242,093,447 |
| 山梨 | 699 | 455,659 |

●とまと

| 出荷地 | 数量 | 金額 |
|-----|-----------|-------------|
| 長野 | 1,402 | 2,066,980 |
| 岐阜 | 9,667 | 5,759,910 |
| 静岡 | 965 | 1,290,104 |
| 愛知 | 52,386 | 46,987,623 |
| 三重 | 392 | 241,920 |
| 和歌山 | 128 | 246,780 |
| 香川 | 287 | 202,454 |
| 高知 | 81 | 30,035 |
| 佐賀 | 50 | 64,551 |
| 長崎 | 162 | 165,780 |
| 熊本 | 1,182,321 | 556,846,222 |
| 宮崎 | 579 | 346,652 |
| 沖縄 | 50 | 17,820 |

●ピーマン

| 出荷地 | 数量 | 金額 |
|-------|---------|-------------|
| 総数 | 830,886 | 523,229,584 |
| 平均単価 | | 630 |
| 茨城 | 599,391 | 357,377,140 |
| (水戸市) | 2,087 | 730,220 |
| 北海道 | 400 | 356,400 |
| 青森 | 219 | 153,360 |
| 岩手 | 1,316 | 762,696 |
| 福島 | 57,020 | 34,864,891 |
| 栃木 | 27,618 | 18,326,506 |
| 千葉 | 466 | 295,488 |
| 東京 | 33,362 | 25,121,950 |
| 高知 | 1,259 | 623,538 |
| 熊本 | 14,152 | 12,580,840 |
| 宮崎 | 93,307 | 70,395,692 |
| 鹿児島 | 664 | 570,888 |
| 外国 | 1,712 | 1,800,195 |

●しろうり

| 出荷地 | 数量 | 金額 |
|------|--------|-----------|
| 総数 | 33,187 | 5,781,583 |
| 平均単価 | | 174 |

●しろうり

| 出荷地 | 数量 | 金額 |
|-------|--------|-----------|
| 茨城 | 27,532 | 3,864,345 |
| (水戸市) | 109 | 3,348 |
| 千葉 | 402 | 78,181 |
| 東京 | 1,325 | 371,844 |
| 神奈川 | 252 | 52,931 |
| 静岡 | 1,380 | 563,458 |
| 愛知 | 1,357 | 442,584 |
| 鹿児島 | 250 | 45,792 |
| 沖縄 | 689 | 362,448 |

●とうもろこし

| 出荷地 | 数量 | 金額 |
|-------|---------|-------------|
| 総数 | 942,178 | 256,262,790 |
| 平均単価 | | 272 |
| 茨城 | 474,483 | 110,039,871 |
| (水戸市) | 71,980 | 15,560,790 |
| 北海道 | 228,931 | 62,056,367 |
| 岩手 | 4,205 | 1,127,226 |
| 栃木 | 7,285 | 1,718,518 |
| 群馬 | 48,931 | 16,431,509 |
| 埼玉 | 555 | 253,282 |
| 千葉 | 51,976 | 15,572,876 |
| 東京 | 6,954 | 3,191,411 |
| 山梨 | 113,750 | 43,626,202 |
| 長野 | 1,400 | 449,777 |
| 愛知 | 485 | 225,212 |
| 京都 | 1,830 | 822,960 |
| 長崎 | 400 | 179,875 |
| 熊本 | 55 | 29,700 |
| 宮崎 | 640 | 328,503 |
| 沖縄 | 2 | 3,255 |
| 外国 | 296 | 206,246 |

●かんしょ

| 出荷地 | 数量 | 金額 |
|------|------------|---------------|
| 総数 | 11,898,347 | 2,716,291,386 |
| 平均単価 | | 228 |

●かんしょ

| 出荷地 | 数量 | 金額 |
|-------|------------|---------------|
| 茨城 | 11,766,494 | 2,680,603,742 |
| (水戸市) | 43,982 | 9,901,460 |
| 北海道 | 1,220 | 294,624 |
| 山形 | 1,040 | 299,052 |
| 福島 | 720 | 241,812 |
| 千葉 | 80,451 | 20,998,592 |
| 東京 | 22,030 | 4,859,784 |
| 和歌山 | 12 | 14,580 |
| 徳島 | 22,162 | 7,470,950 |
| 香川 | 855 | 219,456 |
| 高知 | 3,361 | 1,286,915 |
| 鹿児島 | 2 | 1,879 |

●さといも

| 出荷地 | 数量 | 金額 |
|-------|--------|------------|
| 平均単価 | | 378 |
| 茨城 | 76,637 | 21,581,070 |
| (水戸市) | 9,261 | 2,645,071 |
| 埼玉 | 1,411 | 643,572 |
| 千葉 | 36,911 | 19,754,374 |
| 東京 | 894 | 736,666 |
| 新潟 | 3,101 | 1,225,327 |
| 静岡 | 319 | 171,325 |
| 愛媛 | 5,480 | 2,310,787 |
| 宮崎 | 637 | 480,492 |
| 鹿児島 | 956 | 636,888 |
| 沖縄 | 2 | 5,227 |
| 外国 | 534 | 455,606 |

●ばれいしょ

| 出荷地 | 数量 | 金額 |
|-------|-----------|-------------|
| 総数 | 3,232,177 | 650,651,045 |
| 平均単価 | | 201 |
| 茨城 | 1,168,161 | 122,195,761 |
| (水戸市) | 18,710 | 1,942,812 |
| 北海道 | 1,260,198 | 288,592,502 |
| 青森 | 3,080 | 951,156 |
| 福島 | 210 | 23,220 |
| 栃木 | 5 | 4,320 |
| 埼玉 | 10 | 5,940 |
| 千葉 | 1,620 | 243,108 |
| 東京 | 265,270 | 70,309,026 |
| 静岡 | 2,830 | 463,752 |
| 京都 | 66,130 | 16,602,775 |
| 香川 | 10 | 5,940 |
| 長崎 | 271,531 | 79,183,440 |
| 熊本 | 1,340 | 252,936 |
| 鹿児島 | 191,772 | 71,811,229 |
| 外国 | 10 | 5,940 |

●ながいも

| 出荷地 | 数量 | 金額 |
|-------|---------|-------------|
| 総数 | 454,115 | 181,160,430 |
| 平均単価 | | 399 |
| 茨城 | 188,798 | 70,362,663 |
| (水戸市) | 10,533 | 2,020,313 |
| 北海道 | 228,948 | 95,948,420 |
| 青森 | 25,384 | 10,253,488 |
| 岩手 | 3,690 | 1,082,592 |
| 秋田 | 1 | 1,663 |
| 福島 | 206 | 397,548 |
| 群馬 | 450 | 127,440 |
| 千葉 | 575 | 298,334 |
| 東京 | 6,062 | 2,685,042 |
| 静岡 | 1 | 3,240 |

●たまねぎ

| 出荷地 | 数量 | 金額 |
|-------|-----------|-------------|
| 総数 | 5,606,290 | 966,334,814 |
| 平均単価 | | 172 |
| 茨城 | 112,411 | 13,717,760 |
| (水戸市) | 2,731 | 177,260 |
| 北海道 | 3,845,626 | 654,586,103 |

●さといも

| 出荷地 | 数量 | 金額 |
|-----|---------|------------|
| 総数 | 126,882 | 48,001,334 |

●たまねぎ

| 出荷地 | 数量 | 金額 |
|-----|---------|-------------|
| 栃木 | 50,710 | 6,928,849 |
| 東京 | 554,690 | 109,203,498 |
| 静岡 | 36,349 | 11,383,201 |
| 京都 | 13,840 | 2,265,451 |
| 兵庫 | 47,282 | 8,175,919 |
| 香川 | 3,676 | 646,876 |
| 佐賀 | 794,040 | 129,067,958 |
| 長崎 | 56,551 | 13,523,404 |
| 熊本 | 13,688 | 3,809,052 |
| 外国 | 77,427 | 13,026,743 |

●いんげん

| 出荷地 | 数量 | 金額 |
|-----|-------|-----------|
| 岩手 | 4 | 12,960 |
| 秋田 | 4 | 6,328 |
| 山形 | 12 | 33,480 |
| 福島 | 180 | 433,491 |
| 栃木 | 20 | 57,780 |
| 群馬 | 107 | 235,110 |
| 千葉 | 64 | 81,594 |
| 東京 | 3,194 | 4,626,104 |
| 京都 | 2,378 | 3,926,178 |
| 大阪 | 3,422 | 7,365,319 |
| 長崎 | 29 | 70,875 |
| 熊本 | 455 | 485,093 |
| 鹿児島 | 5,662 | 6,914,496 |
| 沖縄 | 753 | 1,104,786 |

●にんにく

| 出荷地 | 数量 | 金額 |
|-------|---------|-------------|
| 総数 | 133,207 | 233,338,776 |
| 平均単価 | | 1,752 |
| 茨城 | 5,792 | 5,988,656 |
| (水戸市) | 135 | 182,628 |
| 北海道 | 335 | 641,304 |
| 青森 | 45,822 | 97,323,567 |
| 岩手 | 615 | 925,819 |
| 宮城 | 40 | 87,912 |
| 埼玉 | 1,521 | 1,894,860 |
| 千葉 | 16 | 5,184 |
| 東京 | 42,234 | 96,884,251 |
| 和歌山 | 4,192 | 5,499,674 |
| 徳島 | 20 | 24,624 |
| 香川 | 6,902 | 8,754,544 |
| 高知 | 60 | 35,640 |
| 外国 | 25,658 | 15,272,741 |

●さやえんどう

| 出荷地 | 数量 | 金額 |
|-------|--------|------------|
| 総数 | 16,302 | 24,407,268 |
| 平均単価 | | 1,497 |
| 茨城 | 1,743 | 2,055,235 |
| (水戸市) | 86 | 113,308 |
| 北海道 | 79 | 373,032 |
| 青森 | 19 | 86,940 |
| 岩手 | 42 | 83,289 |
| 秋田 | 5 | 9,720 |
| 福島 | 27 | 54,432 |
| 栃木 | 6 | 1,944 |
| 東京 | 853 | 1,343,412 |
| 静岡 | 171 | 190,620 |
| 愛知 | 7,054 | 9,385,889 |
| 京都 | 332 | 1,442,664 |
| 大阪 | 741 | 1,919,484 |
| 和歌山 | 18 | 5,400 |
| 徳島 | 593 | 926,748 |
| 長崎 | 5 | 15,984 |
| 熊本 | 385 | 617,652 |
| 鹿児島 | 1,923 | 3,821,655 |

●いんげん

| 出荷地 | 数量 | 金額 |
|-------|--------|------------|
| 総数 | 34,102 | 42,142,380 |
| 平均単価 | | 1,236 |
| 茨城 | 17,796 | 16,736,946 |
| (水戸市) | 525 | 427,515 |
| 青森 | 22 | 51,840 |

●さやえんどう

| 出荷地 | 数量 | 金額 |
|-----|-------|-----------|
| 外国 | 2,306 | 2,073,168 |

●ピース

| 出荷地 | 数量 | 金額 |
|-------|--------|------------|
| 総数 | 39,420 | 51,206,600 |
| 平均単価 | | 1,299 |
| 茨城 | 4,413 | 3,889,835 |
| (水戸市) | 126 | 104,187 |
| 北海道 | 56 | 200,340 |
| 青森 | 2 | 8,640 |
| 岩手 | 33 | 63,180 |
| 秋田 | 21 | 58,320 |
| 福島 | 195 | 334,260 |
| 東京 | 1,981 | 3,046,356 |
| 静岡 | 3 | 16,740 |
| 愛知 | 50 | 56,916 |
| 京都 | 485 | 1,082,808 |
| 大阪 | 637 | 1,555,794 |
| 長崎 | 14 | 24,300 |
| 熊本 | 2,349 | 2,833,056 |
| 鹿児島 | 29,181 | 38,036,055 |

●そらまめ

| 出荷地 | 数量 | 金額 |
|-------|--------|------------|
| 総数 | 19,375 | 12,072,933 |
| 平均単価 | | 623 |
| 茨城 | 10,317 | 5,045,145 |
| (水戸市) | 1,465 | 444,658 |
| 青森 | 84 | 89,100 |
| 宮城 | 160 | 166,191 |
| 秋田 | 96 | 108,638 |
| 千葉 | 64 | 62,640 |
| 東京 | 196 | 174,312 |
| 新潟 | 92 | 95,580 |
| 愛知 | 16 | 12,960 |
| 大阪 | 72 | 74,358 |
| 愛媛 | 80 | 39,204 |

●そらまめ

| 出荷地 | 数量 | 金額 |
|-----|-------|-----------|
| 佐賀 | 16 | 17,280 |
| 長崎 | 64 | 49,032 |
| 熊本 | 32 | 40,932 |
| 鹿児島 | 8,086 | 6,097,561 |

●えだまめ

| 出荷地 | 数量 | 金額 |
|-------|--------|------------|
| 総数 | 57,049 | 49,846,608 |
| 平均単価 | | 874 |
| 茨城 | 8,684 | 6,341,395 |
| (水戸市) | 40,192 | 6,426,983 |
| 秋田 | 18,192 | 13,659,332 |
| 山形 | 9,493 | 7,637,074 |
| 福島 | 31 | 17,550 |
| 群馬 | 1,436 | 1,857,217 |
| 埼玉 | 473 | 485,730 |
| 千葉 | 1,443 | 1,853,846 |
| 東京 | 11,587 | 12,440,239 |
| 神奈川 | 4 | 4,644 |
| 新潟 | 9 | 9,289 |
| 静岡 | 45 | 72,900 |
| 京都 | 2,723 | 2,417,472 |
| 大阪 | 190 | 246,240 |
| 鹿児島 | 2,727 | 2,779,812 |
| 沖縄 | 12 | 23,868 |

●うど

| 出荷地 | 数量 | 金額 |
|-------|-------|-----------|
| 総数 | 4,707 | 4,629,605 |
| 平均単価 | | 984 |
| 茨城 | 261 | 194,676 |
| (水戸市) | 13 | 15,504 |
| 福島 | 591 | 522,374 |
| 栃木 | 1,234 | 1,058,984 |
| 群馬 | 896 | 990,468 |
| 埼玉 | 8 | 9,720 |
| 東京 | 1,717 | 1,853,383 |

●根しょうが

| 出荷地 | 数量 | 金額 |
|-------|---------|-------------|
| 総数 | 125,673 | 118,234,642 |
| 平均単価 | | 941 |
| 茨城 | 4,573 | 2,477,131 |
| (水戸市) | 127 | 51,289 |
| 福島 | 20 | 16,848 |
| 千葉 | 7,433 | 8,077,784 |
| 東京 | 20,965 | 26,999,070 |
| 和歌山 | 20,496 | 14,761,008 |
| 徳島 | 368 | 303,696 |
| 高知 | 22,883 | 33,460,242 |
| 熊本 | 3,708 | 5,242,818 |
| 外国 | 45,227 | 26,896,045 |

●葉しょうが

| 出荷地 | 数量 | 金額 |
|------|--------|------------|
| 総数 | 16,116 | 15,738,269 |
| 平均単価 | | 977 |
| 茨城 | 14,991 | 14,318,425 |
| 千葉 | 66 | 74,736 |
| 東京 | 914 | 1,148,364 |
| 静岡 | 128 | 167,994 |
| 愛知 | 16 | 27,086 |
| 高知 | 1 | 1,664 |

●かいわれ

| 出荷地 | 数量 | 金額 |
|------|--------|------------|
| 総数 | 37,662 | 17,736,116 |
| 平均単価 | | 471 |
| 埼玉 | 14,641 | 9,461,848 |
| 千葉 | 23,021 | 8,274,268 |

●セルリー

| 出荷地 | 数量 | 金額 |
|------|---------|------------|
| 総数 | 139,282 | 49,393,863 |
| 平均単価 | | 355 |
| 茨城 | 24,523 | 9,037,934 |
| 福島 | 5 | 12,843 |

●セルリー

| 出荷地 | 数量 | 金額 |
|-----|--------|------------|
| 千葉 | 38 | 99,640 |
| 東京 | 1,250 | 465,126 |
| 神奈川 | 9 | 32,675 |
| 長野 | 39,427 | 14,096,442 |
| 静岡 | 53,145 | 19,306,054 |
| 愛知 | 1,615 | 422,281 |
| 香川 | 3,022 | 922,847 |
| 福岡 | 8,961 | 2,722,267 |
| 外国 | 7,287 | 2,275,754 |

●カリフラワー

| 出荷地 | 数量 | 金額 |
|-------|---------|------------|
| 総数 | 257,014 | 43,825,696 |
| 平均単価 | | 171 |
| 茨城 | 200,484 | 26,430,030 |
| (水戸市) | 189,271 | 24,567,822 |
| 北海道 | 2 | 5,573 |
| 福島 | 0 | 594 |
| 栃木 | 0 | 1,188 |
| 群馬 | 805 | 265,053 |
| 埼玉 | 1,459 | 563,901 |
| 千葉 | 61 | 24,678 |
| 東京 | 1,608 | 534,546 |
| 神奈川 | 1,531 | 620,487 |
| 新潟 | 60 | 27,324 |
| 山梨 | 6,362 | 1,683,201 |
| 長野 | 22,276 | 6,573,458 |
| 静岡 | 2,059 | 806,058 |
| 愛知 | 8,969 | 3,906,792 |
| 徳島 | 1 | 4,455 |
| 福岡 | 180 | 71,280 |
| 長崎 | 90 | 46,116 |
| 熊本 | 11,064 | 2,255,913 |
| 鹿児島 | 3 | 5,049 |

●レタス

| 出荷地 | 数量 | 金額 |
|-------|-----------|-------------|
| 総数 | 3,175,672 | 536,879,148 |
| 平均単価 | | 169 |
| 茨城 | 1,643,609 | 316,002,349 |
| (水戸市) | 1,183 | 116,187 |
| 岩手 | 1,604 | 607,943 |
| 福島 | 13,656 | 4,326,660 |
| 栃木 | 4,570 | 884,736 |
| 群馬 | 641,070 | 73,719,753 |
| 千葉 | 5 | 3,024 |
| 東京 | 84,759 | 16,142,674 |
| 山梨 | 960 | 234,360 |
| 長野 | 659,962 | 95,758,573 |
| 静岡 | 7,559 | 2,396,068 |
| 愛知 | 5,510 | 2,345,241 |
| 兵庫 | 596 | 163,787 |
| 香川 | 18340 | 5372892 |
| 福岡 | 408 | 273,333 |
| 長崎 | 89,508 | 17,331,019 |
| 熊本 | 3,556 | 1,316,736 |

●サラダ菜

| 出荷地 | 数量 | 金額 |
|------|-------|-----------|
| 総数 | 4,655 | 4,166,901 |
| 平均単価 | | 895 |
| 千葉 | 2,495 | 2,305,904 |
| 東京 | 2,044 | 1,731,202 |
| 静岡 | 56 | 68,667 |
| 福岡 | 60 | 61,128 |

●パセリ

| 出荷地 | 数量 | 金額 |
|------|--------|------------|
| 総数 | 10,502 | 20,800,820 |
| 平均単価 | | 1,981 |
| 茨城 | 2,401 | 3,536,880 |
| 福島 | 144 | 402,716 |
| 千葉 | 1,034 | 2,265,361 |
| 東京 | 2,897 | 5,519,729 |

●パセリ

| 出荷地 | 数量 | 金額 |
|-----|-------|-----------|
| 新潟 | 0 | 3,456 |
| 長野 | 2,130 | 6,405,251 |
| 静岡 | 810 | 915,085 |
| 愛知 | 119 | 163,609 |
| 三重 | 1 | 17,064 |
| 京都 | 85 | 187,974 |
| 香川 | 876 | 1,312,491 |
| 福岡 | 5 | 2,160 |
| 大分 | 0 | 69,044 |

●サニーレタス

| 出荷地 | 数量 | 金額 |
|-------|---------|-------------|
| 総数 | 368,179 | 111,124,100 |
| 平均単価 | | 302 |
| 茨城 | 155,138 | 37,698,216 |
| (水戸市) | 1,175 | 137,182 |
| 岩手 | 1,772 | 375,786 |
| 群馬 | 5,692 | 1,770,703 |
| 埼玉 | 17 | 33,961 |
| 千葉 | 12,361 | 6,629,688 |
| 東京 | 12,647 | 4,428,351 |
| 長野 | 151,678 | 47,358,615 |
| 愛知 | 15,909 | 7,299,396 |
| 兵庫 | 80 | 9720 |
| 香川 | 35 | 15120 |
| 福岡 | 11,538 | 5,098,464 |
| 長崎 | 1,312 | 406,080 |

●アスパラガス

| 出荷地 | 数量 | 金額 |
|-------|--------|------------|
| 総数 | 66,100 | 94,914,339 |
| 平均単価 | | 1,436 |
| 茨城 | 19,895 | 28,655,975 |
| (水戸市) | 1,314 | 1,848,992 |
| 北海道 | 3,034 | 5,171,446 |
| 青森 | 35 | 69,660 |
| 岩手 | 22 | 51,516 |

●アスパラガス

| 出荷地 | 数量 | 金額 |
|-----|--------|------------|
| 秋田 | 391 | 556,600 |
| 山形 | 6,387 | 8,387,075 |
| 福島 | 2,476 | 4,513,165 |
| 栃木 | 12,367 | 17,493,884 |
| 千葉 | 2 | 10,692 |
| 東京 | 651 | 1,390,608 |
| 長野 | 81 | 173,691 |
| 香川 | 2 | 11,458 |
| 福岡 | 60 | 82,944 |
| 佐賀 | 157 | 384,090 |
| 長崎 | 161 | 300,413 |
| 熊本 | 87 | 182,212 |
| 外国 | 20,292 | 27,478,910 |

●ブロッコリー

| 出荷地 | 数量 | 金額 |
|-------|---------|-------------|
| 総数 | 893,747 | 391,928,494 |
| 平均単価 | | 439 |
| 茨城 | 241,366 | 69,332,818 |
| (水戸市) | 67,879 | 15,579,712 |
| 北海道 | 217,394 | 96,446,340 |
| 青森 | 2,016 | 618,753 |
| 岩手 | 1,240 | 709,859 |
| 福島 | 9,310 | 2,980,349 |
| 栃木 | 1,067 | 456,921 |
| 群馬 | 671 | 411,074 |
| 埼玉 | 26,891 | 17,831,122 |
| 千葉 | 20 | 34,787 |
| 東京 | 60,704 | 30,476,134 |
| 新潟 | 160 | 64,800 |
| 長野 | 53,718 | 32,224,553 |
| 静岡 | 61,012 | 39,457,152 |
| 愛知 | 65,481 | 28,984,459 |
| 京都 | 23,216 | 10,398,164 |
| 兵庫 | 27 | 38,880 |
| 鳥取 | 5,820 | 2,980,799 |
| 徳島 | 4,350 | 1,816,344 |

●ブロッコリー

| 出荷地 | 数量 | 金額 |
|-----|--------|------------|
| 福岡 | 13,562 | 5,905,412 |
| 長崎 | 9,762 | 4,802,400 |
| 熊本 | 93,728 | 44,581,238 |
| 鹿児島 | 2,232 | 1,376,136 |

●生しいたけ

| 出荷地 | 数量 | 金額 |
|------|---------|-------------|
| 総数 | 267,663 | 236,806,211 |
| 平均単価 | | 885 |
| 茨城 | 44,263 | 31,163,014 |
| 青森 | 3986 | 4861334 |
| 岩手 | 1,123 | 1,823,095 |
| 宮城 | 201 | 345,157 |
| 秋田 | 12 | 38,880 |
| 山形 | 400 | 618,851 |
| 福島 | 11,106 | 14,577,528 |
| 栃木 | 119,566 | 94,614,632 |
| 群馬 | 63 | 58,320 |
| 千葉 | 3,459 | 4,422,113 |
| 東京 | 16620 | 17679556 |
| 新潟 | 10833 | 7942050 |
| 長野 | 7,661 | 9,916,054 |
| 兵庫 | 32,689 | 36,410,515 |
| 外国 | 15,681 | 12,335,112 |

●なめこ

| 出荷地 | 数量 | 金額 |
|------|---------|-------------|
| 総数 | 285,874 | 122,699,798 |
| 平均単価 | | 429 |
| 宮城 | 444 | 150,120 |
| 山形 | 130,947 | 51,720,171 |
| 福島 | 69,140 | 33,704,465 |
| 群馬 | 40 | 10,800 |
| 東京 | 70,038 | 27,255,655 |
| 新潟 | 195 | 135,583 |
| 長野 | 15,070 | 9,723,004 |

●えのきたけ

| 出荷地 | 数量 | 金額 |
|------|---------|-------------|
| 総数 | 573,714 | 219,268,171 |
| 平均単価 | | 382 |
| 茨城 | 10 | 6,480 |
| 福島 | 120 | 35,640 |
| 東京 | 138,358 | 51,182,079 |
| 新潟 | 4,009 | 1,308,498 |
| 長野 | 431,217 | 166,735,474 |

●しめじ

| 出荷地 | 数量 | 金額 |
|------|---------|-------------|
| 総数 | 573,927 | 300,881,463 |
| 平均単価 | | 524 |
| 茨城 | 316,802 | 113,627,316 |
| 北海道 | 4,673 | 3,946,860 |
| 宮城 | 1,221 | 1,225,692 |
| 東京 | 24,302 | 17,545,511 |
| 新潟 | 89,140 | 63,265,108 |
| 富山 | 2,214 | 1,930,779 |
| 長野 | 121,752 | 87,449,734 |
| 静岡 | 2,291 | 1,980,027 |
| 三重 | 3,442 | 3,259,006 |
| 京都 | 2 | 4,947 |
| 香川 | 1,771 | 1,829,368 |
| 福岡 | 6,317 | 4,817,115 |

●もやし

| 出荷地 | 数量 | 金額 |
|-------|---------|-------------|
| 総数 | 731,702 | 103,111,786 |
| 平均単価 | | 141 |
| 茨城 | 79,720 | 10,336,078 |
| (水戸市) | 79,720 | 10,336,078 |
| 福島 | 237,970 | 37,031,146 |
| 栃木 | 16 | 2,160 |
| 群馬 | 413,970 | 55,738,584 |
| 長野 | 26 | 3,818 |

●干しいたけ

| 出荷地 | 数量 | 金額 |
|------|-----|---------|
| 総数 | 182 | 806,220 |
| 平均単価 | | 4,430 |
| 茨城 | 72 | 469,800 |
| 外国 | 110 | 336,420 |

●生うめ

| 出荷地 | 数量 | 金額 |
|-------|--------|------------|
| 総数 | 61,545 | 54,313,716 |
| 平均単価 | | 883 |
| 茨城 | 24,661 | 14,944,260 |
| (水戸市) | 846 | 617,404 |
| 福島 | 1,766 | 779,976 |
| 群馬 | 710 | 513,864 |
| 神奈川 | 15 | 24,300 |
| 和歌山 | 34,393 | 38,051,316 |

●やつがしら

| 出荷地 | 数量 | 金額 |
|-------|--------|-----------|
| 総数 | 23,429 | 8,565,026 |
| 平均単価 | | 366 |
| 茨城 | 22,399 | 8,005,046 |
| (水戸市) | 3,979 | 1,087,549 |
| 千葉 | 1,030 | 559,980 |

●らっきょう

| 出荷地 | 数量 | 金額 |
|-------|--------|------------|
| 総数 | 34,507 | 16,359,905 |
| 平均単価 | | 474 |
| 茨城 | 26,977 | 11,160,180 |
| (水戸市) | 619 | 215,352 |
| 東京 | 2,310 | 1,298,322 |
| 鳥取 | 1,362 | 1,163,030 |
| 鹿児島 | 3,810 | 2,727,681 |
| 沖縄 | 48 | 10,692 |

●あおしそ

| 出荷地 | 数量 | 金額 |
|-------|--------|-------------|
| 総数 | 42,287 | 130,407,843 |
| 平均単価 | | 3,084 |
| 茨城 | 20,501 | 53,362,822 |
| (水戸市) | 1,437 | 1,016,208 |
| 岩手 | 15 | 23,728 |
| 福島 | 120 | 563,274 |
| 群馬 | 4,822 | 4,567,472 |
| 東京 | 2,824 | 12,084,633 |
| 愛知 | 13,970 | 59,541,076 |
| 大阪 | 26 | 181,116 |
| 沖縄 | 9 | 83,722 |

●中国野菜

| 出荷地 | 数量 | 金額 |
|-------|---------|-------------|
| 総数 | 260,064 | 105,085,260 |
| 平均単価 | | 404 |
| 茨城 | 235,705 | 92,855,371 |
| (水戸市) | 877 | 958,116 |
| 宮城 | 38 | 62,705 |
| 秋田 | 1,092 | 645,689 |
| 山形 | 4 | 11,587 |
| 福島 | 6 | 5,335 |
| 栃木 | 40 | 17,820 |
| 千葉 | 12,709 | 3,226,036 |
| 東京 | 3,289 | 2,634,592 |
| 長野 | 9 | 4,752 |
| 岐阜 | 36 | 26676 |
| 静岡 | 341 | 411598 |
| 愛知 | 24 | 34041 |
| 大阪 | 402 | 478202 |
| 徳島 | 10 | 23176 |
| 福岡 | 242 | 60372 |
| 外国 | 6117 | 4587308 |

●その他の洋菜類

| 出荷地 | 数量 | 金額 |
|-------|---------|-------------|
| 総数 | 670,068 | 424,022,562 |
| 平均単価 | | 633 |
| 茨城 | 230,094 | 141,694,354 |
| (水戸市) | 3,137 | 2,415,164 |
| 北海道 | 47,368 | 12,099,078 |
| 青森 | 524 | 92,994 |
| 岩手 | 3,734 | 834,096 |
| 宮城 | 1,501 | 1,044,964 |
| 秋田 | 131 | 563,327 |
| 山形 | 962 | 674,234 |
| 福島 | 14 | 16,265 |
| 栃木 | 5,191 | 5,753,495 |
| 群馬 | 14,107 | 5,888,218 |
| 埼玉 | 20,844 | 7,025,241 |
| 千葉 | 14,803 | 15,380,806 |
| 東京 | 17,965 | 9,396,361 |
| 神奈川 | 1,200 | 492,164 |
| 新潟 | 13 | 42,066 |
| 山梨 | 29,666 | 19,348,868 |
| 長野 | 58,426 | 19,205,997 |
| 岐阜 | 94 | 328,668 |
| 静岡 | 4,491 | 5,536,145 |
| 愛知 | 17,738 | 13,969,611 |
| 三重 | 3 | 24,867 |
| 京都 | 500 | 147,960 |
| 大阪 | 171 | 180,360 |
| 和歌山 | 12 | 12,252 |
| 岡山 | 54 | 49,453 |
| 広島 | 4 | 157,248 |
| 徳島 | 2 | 7,884 |
| 高知 | 2,076 | 1,803,644 |
| 福岡 | 13,736 | 6,455,149 |
| 佐賀 | 5,876 | 1,119,745 |
| 長崎 | 2,118 | 1,832,652 |
| 熊本 | 3,066 | 2,732,460 |
| 大分 | 36 | 226,200 |
| 宮崎 | 2,030 | 1,916,996 |

●その他の洋菜類

| 出荷地 | 数量 | 金額 |
|-----|---------|-------------|
| 鹿児島 | 43,538 | 40,938,133 |
| 沖縄 | 3,205 | 4,060,523 |
| 外国 | 124,775 | 102,970,084 |

出荷地別品目別取扱高

果 実

(単位：kg, 円)

●みかん

| 出荷地 | 数量 | 金額 |
|------|-----------|---------------|
| 総数 | 2,937,456 | 1,086,967,933 |
| 平均単価 | | 370 |
| 茨城 | 1,074 | 145,303 |
| 福島 | 5,095 | 1,237,896 |
| 東京 | 309,444 | 153,031,166 |
| 神奈川 | 10,481 | 5,210,784 |
| 静岡 | 282,716 | 148,699,014 |
| 愛知 | 23,326 | 11,313,119 |
| 三重 | 100 | 70,200 |
| 和歌山 | 1,141,026 | 415,395,885 |
| 愛媛 | 612,564 | 189,754,607 |
| 福岡 | 333 | 306,180 |
| 佐賀 | 245,617 | 51,481,884 |
| 長崎 | 150,847 | 60,799,958 |
| 熊本 | 112,373 | 37,217,240 |
| 大分 | 24,240 | 5,800,248 |
| 宮崎 | 18,220 | 6,504,449 |

●ハウスみかん

| 出荷地 | 数量 | 金額 |
|------|---------|-------------|
| 総数 | 129,080 | 110,259,166 |
| 平均単価 | | 854 |
| 東京 | 16,442 | 22,317,745 |
| 愛知 | 93 | 136,653 |
| 和歌山 | 4,236 | 4,271,562 |
| 香川 | 2,685 | 3,254,472 |
| 愛媛 | 24,095 | 23,906,882 |
| 佐賀 | 9,397 | 3,544,539 |
| 長崎 | 105 | 141,912 |
| 大分 | 72027 | 52,685,401 |

●甘夏みかん

| 出荷地 | 数量 | 金額 |
|------|---------|------------|
| 総数 | 151,722 | 38,375,355 |
| 平均単価 | | 253 |
| 茨城 | 59 | 12,528 |
| 東京 | 75,450 | 20,427,574 |
| 長野 | 5,115 | 1,212,732 |
| 静岡 | 210 | 68,904 |
| 和歌山 | 1,180 | 178,308 |
| 徳島 | 70 | 18,252 |
| 愛媛 | 16,295 | 3,408,048 |
| 佐賀 | 22,690 | 4,093,308 |
| 熊本 | 27,940 | 8,247,653 |
| 大分 | 1,323 | 264,924 |
| 宮崎 | 680 | 203,472 |
| 鹿児島 | 710 | 239,652 |

●いよかん

| 出荷地 | 数量 | 金額 |
|------|---------|------------|
| 総数 | 153,349 | 56,873,963 |
| 平均単価 | | 371 |
| 東京 | 200 | 72,900 |
| 愛媛 | 140,735 | 53,016,797 |
| 佐賀 | 12,114 | 3,684,690 |
| 長崎 | 300 | 99,576 |
| 東京 | 45,960 | 14,892,266 |
| 和歌山 | 152,323 | 49,723,277 |

●はっさく

| 出荷地 | 数量 | 金額 |
|------|---------|------------|
| 総数 | 198,283 | 64,615,543 |
| 平均単価 | | 326 |
| 東京 | 45,960 | 14,892,266 |
| 和歌山 | 152,323 | 49,723,277 |

●ジョナゴールド

| 出荷地 | 数量 | 金額 |
|------|--------|-----------|
| 総数 | 15,595 | 8,034,120 |
| 平均単価 | | 515 |
| 青森 | 14,770 | 7,605,792 |
| 山形 | 95 | 31,212 |
| 福島 | 180 | 52,488 |
| 東京 | 550 | 344,628 |

●紅玉

| 出荷地 | 数量 | 金額 |
|------|--------|-----------|
| 総数 | 18,468 | 9,412,470 |
| 平均単価 | | 510 |
| 青森 | 15,610 | 7,828,974 |
| 山形 | 548 | 218,052 |
| 東京 | 2,310 | 1,365,444 |

●王林

| 出荷地 | 数量 | 金額 |
|------|--------|------------|
| 総数 | 71,830 | 31,640,865 |
| 平均単価 | | 440 |
| 青森 | 67,860 | 30,403,508 |
| 岩手 | 300 | 144,180 |
| 山形 | 3,110 | 944,785 |
| 福島 | 560 | 148,392 |

●ふじ

| 出荷地 | 数量 | 金額 |
|------|---------|-------------|
| 総数 | 724,360 | 388,906,772 |
| 平均単価 | | 537 |
| 青森 | 657,488 | 362,161,268 |
| 秋田 | 3,410 | 1,740,636 |
| 山形 | 36,142 | 11,770,264 |
| 福島 | 1,710 | 462,996 |
| 東京 | 2,170 | 1,444,176 |
| 長野 | 23,440 | 11,327,432 |

●むつ

| 出荷地 | 数量 | 金額 |
|------|----|-------|
| 総数 | 30 | 8,208 |
| 平均単価 | | 274 |
| 山形 | 30 | 8,208 |

●つがる

| 出荷地 | 数量 | 金額 |
|------|---------|------------|
| 総数 | 117,941 | 52,341,972 |
| 平均単価 | | 444 |
| 青森 | 83,280 | 36,053,628 |
| 山形 | 6,061 | 2,298,456 |
| 福島 | 1,030 | 380,484 |
| 東京 | 10,270 | 5,298,480 |
| 長野 | 17,300 | 8,310,924 |

●幸水

| 出荷地 | 数量 | 金額 |
|-------|---------|-------------|
| 総数 | 529,440 | 378,605,576 |
| 平均単価 | | 715 |
| 茨城 | 515,000 | 365,432,731 |
| (水戸市) | 395 | 68,580 |
| 青森 | 11,780 | 11,800,188 |
| 福島 | 2,140 | 1,005,912 |
| 栃木 | 20 | 18,013 |
| 埼玉 | 500 | 348,732 |

●豊水

| 出荷地 | 数量 | 金額 |
|-------|---------|-------------|
| 総数 | 360,738 | 158,193,496 |
| 平均単価 | | 439 |
| 茨城 | 354,033 | 155,575,360 |
| (水戸市) | 75 | 11,232 |
| 山形 | 55 | 11,880 |
| 福島 | 5,540 | 2,216,700 |
| 栃木 | 1,110 | 389,556 |

●富有

| 出荷地 | 数量 | 金額 |
|------|---------|------------|
| 総数 | 148,725 | 49,641,432 |
| 平均単価 | | 334 |
| 茨城 | 42,710 | 9,978,227 |
| 東京 | 500 | 271,458 |
| 岐阜 | 61,464 | 21,226,903 |
| 奈良 | 15,240 | 7,914,456 |
| 和歌山 | 26,931 | 9,191,448 |
| 福岡 | 1,880 | 1,058,940 |

●デラウェア

| 出荷地 | 数量 | 金額 |
|------|--------|------------|
| 総数 | 64,399 | 69,372,207 |
| 平均単価 | | 1,077 |
| 茨城 | 24 | 93,037 |
| 山形 | 43,513 | 40,989,306 |
| 東京 | 7,301 | 11,162,706 |
| 山梨 | 12,997 | 16,201,512 |
| 大阪 | 564 | 925,646 |

●早生甘柿

| 出荷地 | 数量 | 金額 |
|-------|--------|-----------|
| 総数 | 23,890 | 6,758,402 |
| 平均単価 | | 283 |
| 茨城 | 13,501 | 3,440,318 |
| (水戸市) | 35 | 13,392 |
| 岐阜 | 10,389 | 3,318,084 |

●巨峰

| 出荷地 | 数量 | 金額 |
|------|--------|------------|
| 総数 | 59,110 | 81,705,088 |
| 平均単価 | | 1,382 |
| 茨城 | 12,088 | 15,292,636 |
| 山形 | 755 | 1,067,688 |
| 福島 | 5,601 | 6,133,212 |
| 東京 | 4,978 | 10,094,436 |
| 山梨 | 30,847 | 41,494,486 |
| 長野 | 4,841 | 7,622,630 |

●次郎

| 出荷地 | 数量 | 金額 |
|------|--------|------------|
| 総数 | 78,026 | 26,012,729 |
| 平均単価 | | 333 |
| 茨城 | 212 | 39,647 |
| 東京 | 74,638 | 24,760,242 |
| 静岡 | 1,876 | 678,132 |
| 愛知 | 1,300 | 534,708 |

●ピオーネ

| 出荷地 | 数量 | 金額 |
|------|--------|------------|
| 総数 | 21,799 | 31,457,053 |
| 平均単価 | | 1,443 |
| 茨城 | 68 | 229,205 |
| 山形 | 792 | 914,544 |
| 福島 | 1,263 | 1,526,580 |
| 東京 | 4,601 | 7,793,388 |
| 山梨 | 14,331 | 19,689,696 |
| 長野 | 162 | 293,814 |
| 岡山 | 582 | 1,009,826 |

●平核無

| 出荷地 | 数量 | 金額 |
|------|---------|------------|
| 総数 | 242,615 | 87,451,262 |
| 平均単価 | | 360 |
| 山形 | 2,209 | 835,326 |
| 東京 | 55,956 | 20,494,188 |
| 和歌山 | 184,450 | 66,121,748 |

●アールスメロン

| 出荷地 | 数量 | 金額 |
|------|---------|-------------|
| 総数 | 284,219 | 171,462,295 |
| 平均単価 | | 603 |
| 茨城 | 272,273 | 157,810,351 |
| 山形 | 415 | 245,160 |

●アールスメロン

| 出荷地 | 数量 | 金額 |
|-----|-------|-----------|
| 東京 | 40 | 35,640 |
| 静岡 | 1,190 | 1,902,420 |
| 愛知 | 720 | 433,627 |
| 高知 | 5,187 | 7,810,776 |
| 熊本 | 4,394 | 3,224,321 |

●アンデスメロン

| 出荷地 | 数量 | 金額 |
|------|---------|-------------|
| 総数 | 352,759 | 218,148,969 |
| 平均単価 | | 618 |
| 茨城 | 343,889 | 212,557,955 |
| 山形 | 7,625 | 4,824,970 |
| 東京 | 1,055 | 665,064 |
| 熊本 | 190 | 100,980 |

●こだますいか

| 出荷地 | 数量 | 金額 |
|------|---------|-------------|
| 総数 | 748,486 | 274,647,269 |
| 平均単価 | | 367 |
| 茨城 | 689,557 | 250,490,026 |
| 秋田 | 450 | 165,888 |
| 山形 | 13,374 | 5,899,951 |
| 福島 | 352 | 187,812 |
| 千葉 | 21,730 | 7,851,924 |
| 東京 | 7,420 | 2,840,508 |
| 新潟 | 8,535 | 3,314,088 |
| 長崎 | 7,068 | 3,897,072 |

●すいか

| 出荷地 | 数量 | 金額 |
|-------|-----------|-------------|
| 総数 | 1,085,962 | 325,644,886 |
| 平均単価 | | 300 |
| 茨城 | 266,787 | 63,243,666 |
| (水戸市) | 10,684 | 2,839,644 |
| 北海道 | 9,993 | 3,761,208 |
| 秋田 | 117,610 | 35,323,650 |
| 山形 | 426,101 | 131,248,198 |

●すいか

| 出荷地 | 数量 | 金額 |
|-----|---------|------------|
| 千葉 | 120,029 | 41,253,300 |
| 東京 | 131,744 | 44,413,704 |
| 神奈川 | 130 | 39,960 |
| 新潟 | 4,640 | 1,279,368 |
| 高知 | 2,506 | 1,385,964 |
| 熊本 | 6,422 | 3,695,868 |

●もも

| 出荷地 | 数量 | 金額 |
|------|---------|-------------|
| 総数 | 250,722 | 215,144,979 |
| 平均単価 | | 858 |
| 茨城 | 320 | 289,980 |
| 青森 | 4,025 | 3,300,264 |
| 山形 | 15,888 | 7,286,004 |
| 福島 | 71,739 | 48,483,766 |
| 東京 | 14,051 | 12,299,478 |
| 山梨 | 138,328 | 137,324,451 |
| 長野 | 6,371 | 6,161,036 |

●すもも

| 出荷地 | 数量 | 金額 |
|------|--------|------------|
| 総数 | 54,053 | 50,046,646 |
| 平均単価 | | 926 |
| 茨城 | 39 | 17,042 |
| 山形 | 1,739 | 1,156,162 |
| 福島 | 64 | 57,024 |
| 東京 | 4,913 | 4,619,592 |
| 山梨 | 32,318 | 29,776,139 |
| 長野 | 13,116 | 12,613,157 |
| 和歌山 | 1,773 | 1,726,530 |
| 佐賀 | 91 | 81,000 |

●いちご

| 出荷地 | 数量 | 金額 |
|-------|-----------|---------------|
| 総数 | 1,445,072 | 2,181,551,472 |
| 平均単価 | | 1,510 |
| 茨城 | 1,432,504 | 2,156,367,842 |
| (水戸市) | 67,837 | 70,578,529 |
| 青森 | 2,454 | 7,959,397 |
| 岩手 | 705 | 847,433 |
| 福島 | 583 | 1,136,592 |
| 栃木 | 5,122 | 9,023,620 |
| 東京 | 3,483 | 5,714,625 |
| 静岡 | 185 | 430,596 |
| 長崎 | 36 | 71,367 |

●くり

| 出荷地 | 数量 | 金額 |
|-------|---------|-------------|
| 総数 | 178,113 | 143,032,163 |
| 平均単価 | | 803 |
| 茨城 | 56,890 | 45,134,861 |
| (水戸市) | 3,502 | 2,785,935 |
| 東京 | 121,223 | 97,897,302 |

●キウイ

| 出荷地 | 数量 | 金額 |
|-------|---------|-------------|
| 総数 | 556,200 | 404,202,747 |
| 平均単価 | | 727 |
| 茨城 | 15,083 | 7,976,476 |
| (水戸市) | 112 | 25,958 |
| 群馬 | 510 | 414,850 |
| 東京 | 5,114 | 3,336,196 |
| 神奈川 | 5100 | 3718008 |
| 山梨 | 573 | 468,052 |
| 愛知 | 140 | 99,792 |
| 奈良 | 711 | 542,484 |
| 和歌山 | 17,934 | 11,778,911 |
| 徳島 | 1,786 | 1,333,800 |
| 愛媛 | 67,567 | 52,782,252 |
| 福岡 | 79 | 65,340 |
| 佐賀 | 305 | 106,272 |

●キウイ

| 出荷地 | 数量 | 金額 |
|-----|---------|-------------|
| 外国 | 441,298 | 321,580,314 |

●おうとう

| 出荷地 | 数量 | 金額 |
|------|--------|------------|
| 総数 | 20,302 | 72,859,597 |
| 平均単価 | | 3,589 |
| 山形 | 19,505 | 70,355,930 |
| 福島 | 565 | 1,668,611 |
| 東京 | 232 | 835,056 |

●ほしがき

| 出荷地 | 数量 | 金額 |
|------|--------|------------|
| 総数 | 22,186 | 42,178,830 |
| 平均単価 | | 1,901 |
| 茨城 | 15 | 6,480 |
| 山形 | 39 | 64,152 |
| 福島 | 14,000 | 25,255,116 |
| 東京 | 1,407 | 3,694,043 |
| 山梨 | 3,487 | 6,898,543 |
| 長野 | 1,848 | 5,892,543 |
| 和歌山 | 1,300 | 236,520 |
| 島根 | 36 | 118,713 |
| 外国 | 54 | 12,720 |