2025 水戸の消防

2025 水戸の消防

水戸市消防局

水戸市消防局

は　し　が　き

1　本書は，水戸市消防の現勢及び消防業務に関する事項を収録し，今後の消防行政の合理的な運営と消防力の充実に資するとともに，消防行政に対する理解と防災意識の高揚を図るため編集したものです。

2　統計資料は，暦年で，特記及び予算に関係ある事項については会計年度をもって表してあります。

3　この年報が皆様方に広く利用され防災の一助になれば幸甚に存じます。

令 和 7 年 9 月

水戸市消防局

水戸市消防出初式（令和７年１月 13 日　アダストリアみとアリーナ）

水戸市消防官の歌

作詞・作曲　伊藤　豊

Moderato　力強く

あ　あしん　せいの　あさぼら　けく
と　きわの　もりの　かげしる　くい
ぼ　うかぼ　うさい　このちか　い

へ　いわの　ひかり　かがやい　てと
ぶ　んかの　かおり　ふくいく　とき
さ　いてか　いある　こころい　き

も　ーゆるきぼーに　まゆたかく　しみんをまもる　しめいありわれ
あ　ーいとまことに　むすばれて　になうほまれも　いやたかく
た　だしくつーよく　いさみつつ　あーすのきよーどを　きずくもの



ら　はみとし　しょう　ーぼう　かん

水戸市消防官の歌

作詞・作曲　伊藤　豊

一、
ああ新生の　朝ぼらけ
平和の光　輝やいて
燃ゆる希望に　眉高く
市民を護る　使命あり
われらは　水戸市消防官

二、
常磐の杜の影鮮く
文化の薫り　馥郁と
愛と誠に結ばれて
担う誉も　いや高く
われらは　水戸市消防官

三、
防火防災　この誓い
咲いて甲斐ある　心意気
正しく　強く　勇みつつ
明日の郷土を　築くもの
われらは　水戸市消防官

目　　次

水戸市の概要 …… 1
水戸市消防のあゆみ …… 2
消防局・署所及び分団配置図 …… 10

総　務　関　係

組　　織 …… 11
消防局・消防署の事務分掌 …… 12
市予算と消防予算との比較 …… 13
人口及び世帯当たり消防費所要額 …… 13
消防職員配置状況 …… 14
消防職員階級別勤続年数状況 …… 15
消防職員階級別年齢状況 …… 16
職員の教育研修 …… 17

予　防　関　係

防火指導・広報活動状況 …… 18
防火対象物の状況 …… 19
中・高層建築物の状況 …… 20
防火対象物立入検査実施状況 …… 21
予防関係届出及び申請等受理状況 …… 22
消防用設備等設置届出状況 …… 23
建築確認消防同意状況 …… 25
年度別・月別建築確認消防同意受付状況 …… 25
危険物施設の状況 …… 26
危険物施設の申請状況 …… 27
危険物事務の処理（届出等）及び立入検査状況 …… 28
火薬類譲受又は譲渡・消費許可の状況 …… 28
女性防火クラブ結成状況 …… 29
幼年消防クラブ結成状況 …… 30
耐震性貯水槽設置状況 …… 31

火　災　統　計

火災の前年対比 …… 32
月別火災発生状況 …… 33
月別建物用途別火災発生状況 …… 33

月別損害及び死傷者状況 …… 34
月別原因別火災発生状況 …… 35
時間別及び曜日別火災発生状況 …… 36
過去 10 年間の火災発生件数・焼損床面積及び損害額状況 …… 37

救急・消防救助統計

救急告示病院 …… 38
救急医療協力病院・診療所 …… 38
月別救急活動状況 …… 39
事故種別救急出動件数及び搬送人員の比較状況 …… 40
月別救急出動件数状況 …… 40
過去 10 年間の救急出動件数・搬送人員の状況 …… 41
過去 10 年間の事故種別救急出動件数状況 …… 41
医療機関別救急搬送人員状況 …… 42
救急隊員の行った応急処置件数状況 …… 43
曜日別救急出動・搬送状況 …… 44
時間帯別救急出動・搬送状況 …… 45
署所別救急出動件数状況 …… 45
署所別救急搬送人員数状況 …… 45
救急の前年対比 …… 46
傷病程度別救急搬送人員状況 …… 47
月別ドクターカー出動状況 …… 47
応急手当講習等の普及啓発状況 …… 48
救助隊配置状況 …… 49
事故種別救助出動・活動件数状況 …… 49
事故種別発生場所別救助出動件数状況 …… 49
月別救助出動状況 …… 50
署別救助出動状況 …… 50
消防水利施設状況 …… 50

車両・機械関係

車両配置状況 …… 51
特殊車両配置状況 …… 51
化学消火薬剤備蓄状況 …… 51
消防自動車の使用経過状況 …… 52
主な消防・救急機器の配置状況 …… 53
主な救助用資機材の配置状況 …… 54

通　信　関　係

通信係の役割 …… 56
１１９番等受信状況 …… 57
１１９番等受信内訳 …… 57
緊急通報受信状況 …… 58
無線通信施設状況 …… 58

消　防　団　関　係

水戸市消防団組織 …… 59
団本部・分団別人員配置状況 …… 60
消防団員報酬支給状況 …… 60
消防団員階級別年齢状況 …… 61
消防団員階級別勤続年数状況 …… 61
消防団の消防自動車配置状況 …… 62
月別消防団員活動等状況 …… 63

水　防　関　係

水防備蓄資材保有状況 …… 64
水防用特殊器材等配置状況 …… 65

水　戸　市　の　概　要

水戸市は，東京を北東にへだてること約 100 ㎞，関東平野の東部に位置する茨城県の県庁所在地です。

西に筑波の秀麗を仰ぎ，東に民謡「磯節」で名高い大洗の潮騒を聴く県都の本市は「水戸黄門」で全国的に有名な徳川光圀公，また藩校「弘道館」や日本三名園の一つである梅の「偕楽園」を築いた徳川斉昭公，そして維新の魁「大政奉還」を成し遂げた第 15 代将軍徳川慶喜公の三名君のふるさととして，豊富な歴史上の背景を基に，行政，経済，文化，観光など多岐にわたる発展性を有しています。2020 年４月に中核市に移行し，広域的都市として大いなる躍進が期待されています。

市　町　村　名	総面積（㎢）	人　口（人）	世帯数（世帯）
水　　戸　　市	217.32	265,583	127,149
城 里 町 （ 事 務 受 託 ）	161.80	16,654	6,946
計	379.12	282,237	134,095

令和７年４月１日現在（常住人口調べ）

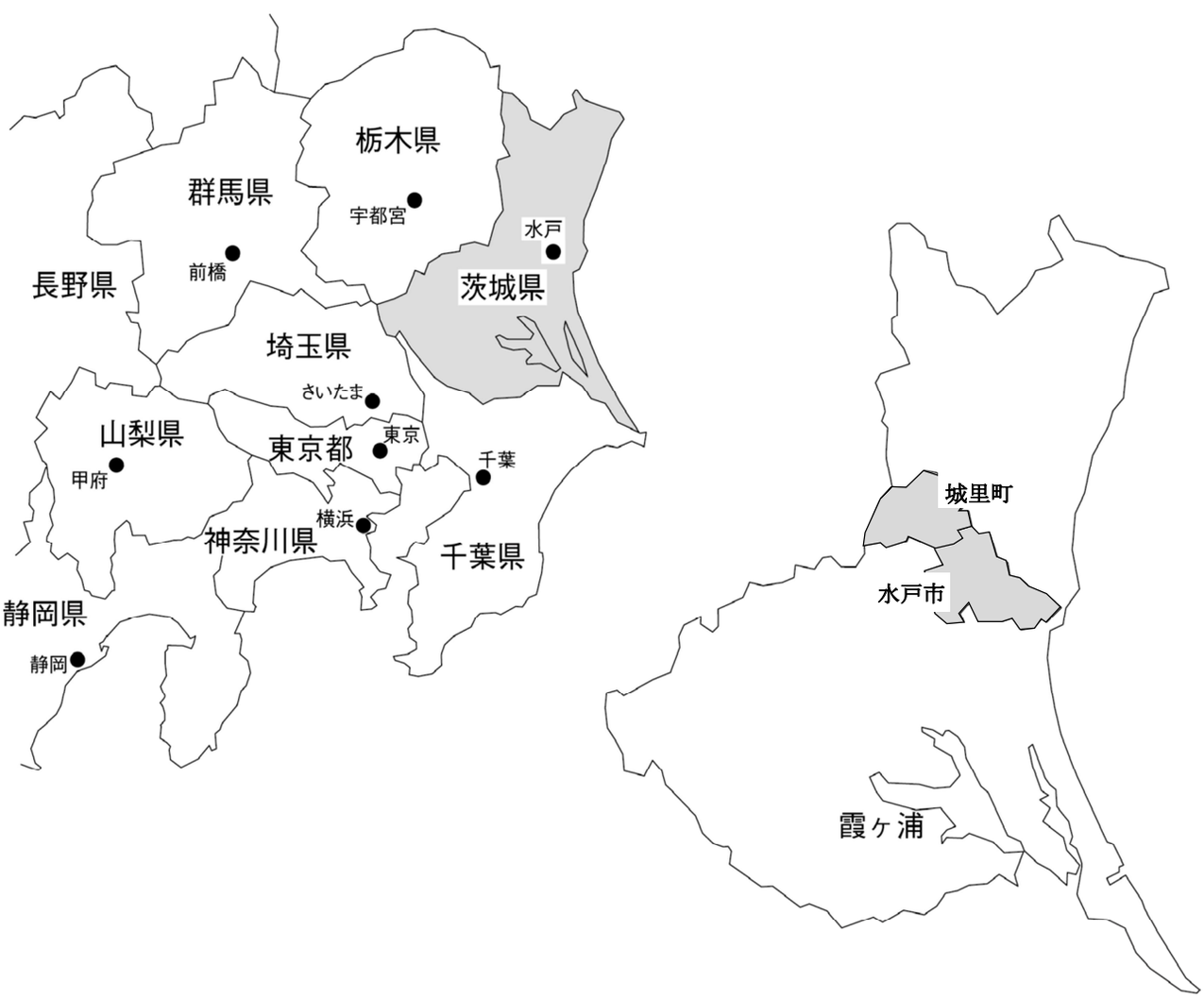

水 戸 市 消 防 の あ ゆ み

水戸市における消防の起こりは極めて古く，旧時の消防施設は各町の自営で町木戸番所に消防器具を備え町奉行の監督のもと先手頭がこれを指揮していた。廃藩後も依然町営として維持されてきた。

明治27年 2月 9日	消防規則(勅令第15号)が発布され，従来の消防を組織替えして水戸市消防組を設置した。組織は，上・下市に部を置き，上市部・下市部と称した。また消防器具は上市部に1号から6号まで，下市部に7号から11号まで配した。(定員 300人)
32年	上市部(南町)に7号を配属し，下市部を8号から12号とした。(定員 391人)
44年 7月 12日	下市部(柵町)に13号を配属した。 消防組を改組し，第1部から第5部までとした。
大正6年10月 25日	市内有志により「ガソリンポンプ」が寄付され，同時に第6部を増設した。(定員457人)
8年 2月	ガソリンポンプ5台を購入し，給水不便の地区に貯水槽池37ヵ所を設置した。
8年11月	消防組を改組し，第1部から第11部までとした。(定員 393人)
11年	初めて自動車ポンプ1台を購入した。
13年	従来のガソリンポンプの車台を自動車に改造した。
昭和3年 5月 14日	消防組を改組し，第1部から第10部までとした。(定員 278人)
8月 20日	常設部を市役所構内に設置した。(要員部長以下12人，ポンプ車1台)
7年10月 1日	上水道の完成に伴い，水道消火栓専用水管車31台を各部に配置するとともに腕用ポンプを廃止した。
8年 3月 15日	常磐村の合併に伴い，消防組を改組し，常設部及び第1部から第13部までとした。(定員286人)
14年 4月 1日	警団令の発布により消防組を警防団と改称した。組織は防護部と消防部に分け，各6班とした。また常設部を常備消防部と改称した。(定員 1,862人)
15年 8月	警防団を改組し，14個分団とした。(定員 1,862人)
17年 3月	各分団詰所及び常備消防部各鉄塔に警報用掲揚信号燈を設置した。
5月	警察署，本部及び各分団に通じる警防用一斉電話を架設した。
21年 6月 28日	警防団改組指令により，改組新編成した。(定員 506人)
22年 8月 31日	消防団令の発布により，警防団を消防団と改称した。
10月 22日	水戸市消防団を団組し，14個分団とした。(定員 493人)
23年 6月 1日	常備消防第2部を馬口労町に設置した。(要員部長以下13人，ポンプ車1台)
24年 7月 15日	常備消防第3部を七軒町1041番地の3に設置した。(要員部長以下14人，ポンプ車1台)
25年 5月 25日	水戸市消防本部を設置し，常備消防第1部第2部第3部をそれぞれ第1，第2及び第3消防所と改称した。
27年 4月 1日	緑岡村の全域及び上大野村の一部の合併に伴い，消防団を改組し15個分団にした。(定員 367人)
5月 16日	水戸市消防署を設置した。
7月 30日	消防分遣所を一ノ町376番地に設置した。(要員士長以下6人)
30年 4月 1日	上大野村，柳河村，渡里村，吉田村，酒門村の全域及び河和田村の一部合併に伴い，消防団を改組し，34個分団とした。(定員 753人)
32年 6月 1日	飯富村，国田村の合併に伴い，消防団を改組し，38個分団とした。(定員 864人)
33年 4月 1日	赤塚村の合併に伴い，消防団を改組し，23個分団とした。(定員 962人)
34年 7月 21日	救急自動車(1台)を購入し，救急業務を開始した。
8月 20日	第1消防所を水戸市消防署に，第2消防所を袴塚出張所に，第3消防所を七軒町出張所に，分遣所を一ノ町派出所にそれぞれ改称した。
9月 1日	赤塚出張所を大塚町1852番地の2に設置した。(所長以下10人)
35年 2月 9日	中高層建築物火災に対処するため，はしご付消防車(17m)を購入し，消防署に配置した。
36年10月 1日	消防署の拡充強化を図る目的から消防団を改組し，18個分団とした。(定員 857人)

37年 3月 29日　災害出動の敏速を期すため，消防専用電話一斉指令拡声装置を消防署及び各出張所に設置した。
9月 20日　救急自動車1台を購入し，消防署に配置し，従来使用中の救急車を袴塚出張所に配置替えし，救急業務の強化を図った。
40年11月 26日　従来の中短波無線を超短波無線に切り替え，消防無線の増強を図った。
41年 7月 1日　水戸市消防本部組織規則の一部を改正し，本部の機構を2課4係とした。
42年 3月 29日　危険物火災に対処するため化学消防車を購入し，消防署に配置した。
4月 14日　消防署一ノ町派出所を廃止，城東派出所を馬場町 340 番地に設置した。
44年10月 1日　茨城町との間に消防相互応援協定を締結した。
45年 7月 1日　常澄村及び内原町との間に救急業務の事務委託に関する規約を締結し，救急業務を開始した。
46年 1月 20日　水戸市ビル火災対策協議会を設立した。
4月 1日　定数条例の一部改正 116 人となる。
4月 1日　水戸市消防団の組織等に関する規則の一部を改正し，18 個分団 54 部を，18 個分団 49 部とし，消防団第8分団，第 11 分団にポンプ自動車を配置した。（定員 790 人）
7月 27日　水戸市消防本部組織規則の一部を改正し，2課5係とした。
水戸市消防署組織規則の一部を改正し，2係を3係とした。
消防署城東出張所に改称した。
8月 20日　水戸市消防署に救助工作車を配置した。
10月 6日　水戸市消防本部，消防署新庁舎落成に伴い，水戸市緑町2丁目1番2号に移り業務を開始した。
11月 19日　水戸市消防署に化学車を配置した。
47年 1月 27日　水戸市消防署にはしご付ポンプ自動車（32 m）を配置した。
4月 1日　定数条例の一部改正 121 人となる。
4月 1日　水戸市消防団の組織等に関する規則の一部を改正し，18 個分団 49 部を，18 個分団 41 部とし，消防団第6分団，第9分団，第 12 分団にポンプ自動車を配置した。（定員 675 人）
4月 1日　水戸市，那珂町及び那珂瓜連地区消防事務組合との消防相互応援協定を締結した。
7月 6日　水戸市消防本部組織規則の一部を改正し，2課を3課とした。
48年 2月 1日　常北町との間に救急業務の事務委託に関する規約を締結し，救急業務を開始した。
4月 1日　定数条例の一部改正 140 人となる。
4月 1日　水戸市消防団の組織等に関する規則の一部を改正し，18 個分団 41 部を，18 個分団 29 部とし，消防団第 14 分団，第 16 分団，第 18 分団にポンプ自動車を配置した。（定員 515 人）
11月 15日　水戸市消防音楽隊規程を定め，水戸市消防音楽隊が発足した。（隊長1人，副隊長2人，隊員 32 人）
11月 20日　消防署緑岡出張所を平須町新山 1828 番地の 246 に設置した。（所長以下 18 人，ポンプ自動車1台，救急車1台）
49年 4月 1日　定数条例の一部改正 147 人となる。
4月 1日　水戸市消防団の組織等に関する規則の一部を改正し，18 個分団 29 部を，18 個分団 26 部とし，消防団第 10 分団，第 13 分団にポンプ自動車を配置した。（定員 474 人）
50年 3月 1日　水戸市消防吏員の階級等に関する規則の一部を改正し，消防長の階級を消防正監とした。
4月 1日　定数条例の一部改正 153 人となる。
4月 1日　水戸市消防団の組織等に関する規則の一部を改正し，18 個分団 26 部を，18 個分団とし，消防団第7分団，第 15 分団，第 17 分団にポンプ自動車を配置した。（定員 356 人）
51年11月 1日　内原町との間に消防相互応援協定を締結した。
52年 4月 1日　定数条例の一部改正 167 人となる。
10月 1日　水戸市消防本部及び消防署の設置等に関する条例の一部を改正，2署とし北消防署，南

消防署の位置，名称，管轄区域を定めた。水戸市消防署七軒町出張所を廃止，水戸市城南1丁目7番4号に水戸市消防本部南消防署を設置し業務を開始した。（消防監以下 34 人，18mはしご付消防自動車，化学消防自動車，消防ポンプ自動車，救急車，指令車を配置）水戸市消防本部組織規則及び水戸市消防署の組織規程の一部を改正，3課6係とし，出張所の所属，名称，及び位置をそれぞれ水戸市消防本部北消防署袴塚出張所，水戸市消防本部北消防署赤塚出張所，水戸市消防本部南消防署城東出張所，水戸市消防本部南消防署緑岡出張所に改めた。

11 月 15 日　通信指令室に火災問い合わせ専用電話を設置した。

53 年 4 月 1 日　定数条例の一部改正 169 人となる。

8 月 1 日　財団法人茨城県メディカルセンターの設立に伴い通信指令室にディスプレイ装置を設置した。

54 年 4 月 1 日　定数条例の一部改正 174 人となる。

10 月 10 日　北消防署に防災用緊急資器材搬送車を配置した。

11 月 26 日　南消防署城東出張所を改築し，所長以下 15 名とした。

55 年 4 月 1 日　定数条例の一部改正 180 人となる。

12 月 24 日　水戸市消防署組織規程の一部を改正し，北消防署袴塚出張所を北消防署渡里出張所に改めた。

12 月 25 日　北消防署渡里出張所を渡里町字前原 2662 番地の1に新築移転した。

56 年 4 月 1 日　定数条例の一部改正 184 人となる。

12 月 18 日　南消防署に 25 メートル級屈折はしご付消防車を配置した。

57 年 3 月 24 日　水戸市消防職員の勤務時間に関する条例を廃止した。

4 月 1 日　定数条例の一部改正 188 人となる。

4 月 8 日　常北町との間に消防相互応援協定を締結した。

5 月 7 日　水戸市消防職員の勤務時間に関する規則を廃止した。

12 月 27 日　水戸市消防署組織規程の一部を改正し，北消防署赤塚出張所を赤塚1丁目 2053 番地の 11 に新築移転した。

58 年 3 月 10 日　南消防署に電源照明車を配置した。

4 月 1 日　定数条例の一部改正 191 人となる。

6 月 2 日　水戸市ビル火災対策協議会規則を廃止した。

12 月 27 日　北消防署赤塚出張所に大型水槽車（10,000L）を配置した。

59 年 3 月 20 日　常磐自動車道開通に伴う沿線市町村消防相互応援協定を締結した。

4 月 1 日　定数条例の一部改正 199 人となる。

6 月 22 日　勝田市との間に消防相互応援協定を締結した。

8 月 1 日　予防課に広報車（軽自動車2台）を配置した。

12 月 19 日　南消防署の消防ポンプ自動車を更新した。

60 年 3 月 1 日　南消防署住吉出張所を住吉町 45 番6号に設置し，業務を開始した。（所長以下 14 人，消防ポンプ自動車1台）

3 月 15 日　北消防署に化学消防ポンプ自動車を配置した。

4 月 1 日　定数条例の一部改正 205 人となる。

4 月 1 日　桂村との間に救急業務の事務委託に関する規約を締結し，救急業務を開始した。

10 月 1 日　南消防署住吉出張所に救急自動車を配置した。（所長以下 17 人）

12 月 25 日　北消防署に救助工作車を配置した。

61 年 4 月 1 日　定数条例の一部改正 212 人となる。

4 月 1 日　常澄村との間に消防事務委託に関する規約を締結し，消防業務を開始した。

12 月 22 日　南消防署住吉出張所に化学消防ポンプ自動車を配置した。

62 年 4 月 1 日　定数条例の一部改正 221 人となる。

63 年 3 月 29 日　水戸市消防本部通信指令室庁舎の竣工式を行った。

3 月 29 日　消防緊急情報システムを導入し運用を開始した。

12 月 21 日　水戸市消防団本部に広報車を配置した。

平成元年 3月 29日 北消防署赤塚出張所に25メートル級屈折はしご付消防車を配置した。
3月 29日 南消防署に救助工作車を配置した。
7月 20日 予防課に査察広報車2台を配置した。
7月 20日 北消防署及び南消防署に査察広報車を配置した。
10月 4日 緊急通報システム(老人福祉)を導入し運用を開始した。
2年 4月 1日 定数条例の一部改正235人となる。
4月 1日 北消防署桜の牧出張所を水戸市河和田町3891番地の154に設置した。(所長以下15人,消防ポンプ自動車1台)
3年 1月 16日 ドクターカー制度に関する覚書を国立水戸病院,茨城県,水戸市と締結し,ドクターカーの試行運用を開始した。
12月 20日 常澄村との合併に伴い,水戸市消防本部及び消防署の設置等に関する条例の一部改正を行った。
4年 2月 20日 北消防署に高規格救急自動車を配置し,ドクターカーの本格運用を開始した。
3月 3日 常澄村との合併に伴い,水戸市消防団規則の一部を改正し,18個分団を21個分団とした。
3月 3日 常澄村との合併に伴い,水戸市,那珂湊市,茨城町,大洗町との消防相互応援協定を締結した。
4月 1日 定数条例の一部改正257人となる。
5年 4月 1日 定数条例の一部改正275人となる。
4月 1日 常北町・桂村との間に消防事務委託に関する規約を締結し,消防業務を開始した。
4月 1日 水戸市消防署組織規程の一部を改正し,北消防署渡里出張所を北消防署飯富出張所に改め,飯富町5280番地に新築移転,救急自動車を配置した。(所長以下20名)
8月 1日 水戸市消防署組織規程の一部を改正し,南消防署常澄出張所を大串町4098番地の2に設置し,業務を開始した。(所長以下20名,消防ポンプ自動車1台,救急自動車1台)
6年 4月 1日 定数条例の一部改正281人となる。
4月 1日 水戸市消防本部規則の一部を改正し,4課(室)8係とする。
7年 1月 22日 阪神淡路大震災の被災地(神戸市)へ救助活動支援のため出動した。(救助隊1隊5名)
3月 23日 勝田市と那珂湊市の合併に伴い,ひたちなか市との間において消防相互応援協定を締結した。
4月 1日 茨城県防災航空隊が発足,運航を開始し,副隊長として職員1名を派遣した。
6月 30日 全国緊急消防援助隊が発足,水戸市においては,救助部隊・後方支援部隊が登録された。
10月 19日 大規模災害消防応援実施計画に基づき,茨城県応援計画を制定,全国各地への応援体制が確立された。
11月 28日 全国緊急消防援助隊合同訓練に救助部隊が参加した。
8年 3月 25日 北消防署に40メートルはしご付消防ポンプ自動車を配置(更新)した。
3月 25日 大規模災害消防応援実施計画に基づき,茨城県受援計画を制定,全国各地からの受援体制が確立された。
9月 9日 水戸市消防職員委員会に関する規則を制定した。
12月 20日 南消防署に高規格救急自動車を配置した。
12月 24日 北消防署桜の牧出張所に後方支援車を配置した。
9年 3月 31日 水戸市画像伝送システムを導入し運用を開始した。
4月 1日 定数条例の一部改正290人となる。
10年 4月 1日 定数条例の一部改正294人となる。
10月 24日 携帯119番,県内5ブロックに分散された。
12月 11日 北消防署赤塚出張所に高規格救急自動車を配置した。
11年 3月 12日 南消防署に20メートル級屈折はしご付消防車を配置(更新)した。
3月 30日 水戸市消防職員研修規程を制定した。

4月　1日　水戸市消防署組織規程の一部を改正し，3係とした。
11月 11日　水戸市消防団消防車に車載無線を積載した。
11月 30日　水戸市消防団第3分団を改築移転した。
12月 22日　南消防署住吉出張所に高規格救急自動車を配置した。
12年 3月 18日　北関東自動車道の区間延長「友部 JCT」に伴い，茨城県高速自動車道等における消防相互応援協定を締結した。
4月　1日　水戸市消防署組織規程の一部を改正し，4係とした。
4月　1日　茨城県火災原因調査相互応援協定を締結した。
5月 30日　水戸市消防本部発足 50 周年記念式典を水戸市民会館において実施した。
12月 25日　北消防署飯富出張所に高規格救急自動車を配置した。
13年 3月 12日　北消防署に救助工作車Ⅲ型を配置した。
3月 27日　水戸市救助規程を制定した。
4月　1日　北消防署及び南消防署に特別救助隊を配置した。
14年 3月 20日　北消防署に高規格救急自動車を配置した。
15年 2月 22日　北消防署桜の牧出張所に災害対応特殊水槽付消防ポンプ自動車を配置した。
3月　6日　水戸市消防本部南消防署緑岡出張所に高規格救急自動車を配置した。
3月 31日　医療法人誠潤会より消防長車の寄贈を受けた。
5月 22日　消防団の消防ポンプ自動車2台（第8分団・第 11 分団）を更新した。
6月 10日　南消防署の広報車を更新した。
8月 18日　消防緊急通信指令システムを更新した。また，新たに，発信地表示システム，指令電送装置，車両動態管理装置等を設置し，運用を開始した。
11月 21日　消防団の消防ポンプ自動車1台（第6分団）を更新した。
16年 2月 12日　南消防署常澄出張所の高規格救急自動車を更新した。
3月　1日　水戸市消防職員安全衛生管理規程の制定をした。
3月　31日　独立行政法人消防研究所と火災調査協力員に関する協定を締結した。
4月　1日　水戸市音楽隊規程を廃止した。
6月　1日　水戸市消防通信規程を全部改正した。
7月　1日　水戸市スズメバチ等駆除費補助金交付要項を制定した。
10月　1日　水戸済生会総合病院とワークステーション型ドクターカーシステム業務の委託契約を締結し，運用を開始した。
10月　27日　新潟県中越地震の発生に伴い，緊急消防援助隊として指揮隊，救助隊，後方支援隊が出動した。（3隊 16 名　10 月 30 日まで）
11月 15日　水戸市消防長に係る行政手続等における情報通信の技術の利用に関する規程を制定した。
12月 17日　水戸市消防本部文書取扱い規程を制定した。
12月 22日　定数条例の一部改正 318 人となる。
12月 22日　内原町との合併に伴い，水戸市消防本部及び消防署の設置等に関する条例を一部改正した。
水戸市消防団員の定数，任免，給与，服務等に関する条例を一部改正した。
水戸市非常勤消防団員に係る退職報償金の支給に関する条例を一部改正した。（団員定数 564 人）
水戸市消防団規則の一部改正を行い，21 個分団を 28 個分団とした。
17年 2月　1日　内原町を編入合併した。
2月　1日　水戸市内原町 1394 番地の1に北消防署内原出張所を設置した。（所長以下 24 名消防ポンプ自動車1台水槽付消防ポンプ自動車1台高規格救急自動車1台）
2月　8日　北消防署赤塚出張所に 30 メートル級梯子付消防自動車を配置した。
2月　9日　日本消防協会から防災広報車の寄贈を受けた。
3月 22日　消防団の消防ポンプ自動車（9分団）を更新した。

3月 28日　消防団の消防ポンプ自動車(12 分団)を更新した。
3月 28日　北消防署のドクターカーを更新した。
3月 30日　内原町編入に伴い，茨城町，笠間市，友部町及び笠間地方広域事務組合と消防相互応援協定を締結した。
3月 31日　水戸市消防長における水戸市個人情報保護条例の試行等に関する規程を制定した。
9月 28日　水戸市住宅用防災機器設置に対する周知マニュアルを制定した。
18年 1月 23日　消防団の消防ポンプ自動車(16 分団)を更新した。
3月 10日　南消防署の高規格救急自動車を更新した。
4月 1日　定数条例の一部改正 339 人となる。
4月 1日　北消防署に高度救助隊を配置した。
4月 1日　水戸市機関勤務員等級審査規程を廃止した。
12月 16日　北消防署赤塚出張所の高規格救急自動車を更新した。
19年 2月 11日　北消防署赤塚出張所の水槽付消防ポンプ自動車を更新した。
3月 10日　圏央道の整備に伴い茨城県高速自動車道等における消防相互応援協定を締結した。
4月 1日　北消防署城里出張所を東茨城郡城里町石塚 955-5 に設置した。(所長以下 21 名，水槽付消防ポンプ自動車1台，高規格救急自動車1台，資機材運搬車1台，軽消防自動車1台配置)
5月 31日　水戸地区救急普及協会設立に伴い，応急手当普及啓発業務の委託を開始した。
10月 5日　市町村合併による市町村名の変更に伴い，茨城県広域消防相互応援協定を締結した。
12月 27日　北関東自動車道の区間延長「笠間西 IC」に伴い，茨城県高速自動車道等における消防相互応援協定を締結した。
20年 1月 24日　北消防署の化学消防自動車を更新した。
10月 8日　消防小隊・救助小隊による救急小隊連携活動検討委員会設置要項を制定した。
12月 3日　消防団の消防ポンプ自動車(第 14 分団)を更新した。
12月 9日　南消防署住吉出張所の高規格救急自動車を更新した。
12月 25日　北関東自動車道の区間延長「桜川筑西 IC」に伴い，茨城県高速自動車道等における消防相互応援協定を締結した。
21年 3月 21日　圏央道の区間延長「稲敷 IC」に伴い，茨城県高速自動車道等における消防相互応援協定を締結した。
12月 2日　北消防署飯富出張所の高規格救急自動車を更新した。
22年 2月 22日　消防団の消防ポンプ自動車(第 13 分団，第 18 分団)を更新した。
4月 1日　連動型住宅用火災警報器の譲与手続要項を制定した。
5月 12日　水戸市消防職員研修規程に関する要項を制定した。
8月 30日　南消防署の救助工作車を更新した。
11月 19日　北消防署の高規格救急自動車を更新した。
11月 19日　北消防署内原出張所の高規格救急自動車を更新した。
23年 1月 26日　救急業務高度化推進検討委員会設置要項を制定した。
3月 14日　笠間市の市制施行に伴い消防相互応援協定を締結した。
3月 25日　東日本大震災に伴う緊急消防援助隊第1次派遣(福島県)として指揮隊及び後方支援隊が出動した。(延べ8隊 32 名，4月 10 日まで)
4月 18日　水戸市消防団第6分団を改築移転した。
5月 5日　東日本大震災に伴う緊急消防援助隊第2次派遣(福島県)として指揮隊及び後方支援隊が出動した。(延べ6隊 21 名，5月 17 日まで)
5月 10日　水戸市消防本部規程等で定める様式の押印の取扱いに関する規程を一部改正した。
7月 1日　水戸市消防本部意見公募手続に関する規程を制定した。
24年 3月 9日　北消防署の指揮隊車を更新した。
3月 30日　水戸市消防団第9分団を改築移転した。
3月 30日　水戸市消防団第 13 分団を改築移転した。

4月　1日　水戸市消防長交際費支出基準を制定した。
4月　1日　水戸市消防団長交際費支出基準を制定した。
4月 26日　ひたちなか・東海広域事務組合と消防相互応援協定を締結した。
5月　1日　水戸市消防指定水利要項を制定した。
5月 16日　消防団の消防ポンプ自動車(第 10 分団)を更新した。
5月 22日　南消防署住吉出張所の化学消防自動車を更新した。
9月　5日　芳賀地区広域行政事務組合と城里町管轄区域における消防相互応援協定を締結した。
11月 14日　南消防署緑岡出張所の高規格救急自動車を更新した。
25年 1月 24日　消防団の消防ポンプ自動車(第1分団，第 23 分団)を更新した。
3月 28日　水戸市消防団第1分団を改築した。
3月 29日　水戸市消防団第 18 分団を改築移転した。
4月　1日　茨城消防救急無線・指令センター運営協議会を設立した。
水戸市消防団協力事業所表示制度実施要項を制定した。
4月 19日　北消防署の改築を行った。
5月　1日　消防本部を城南2丁目6番7号に移転した。
26年 2月 17日　北消防署赤塚出張所の高規格救急自動車を更新した。
2月 27日　北消防署内原出張所の水槽付消防ポンプ自動車を更新した。
3月 13日　水戸市消防団第5分団を改築移転した。
4月　1日　水戸市消防長及び消防署長の資格に関する条例を制定した。
4月　1日　水戸市消防長及び消防署長の資格に関する条例施行規則を制定した。
10月　1日　水戸市自主点検報告表示制度実施要項を廃止した。
11月 26日　南消防署の指揮隊車を更新した。
27年 1月　7日　水戸市消防本部事故検討委員会設置要項を制定した。
1月　7日　水戸市消防本部事故検討委員会に諮るべき事故の基準を制定した。
2月　3日　南消防署の高規格救急自動車を更新した。
2月　6日　消防団の消防ポンプ自動車(第7分団)を更新した。
5月　7日　水戸市女性防火クラブ連合会補助金交付要項を全部改正した。
8月　7日　水戸市消防団第 14 分団を改築移転した。
9月 11日　関東・東北豪雨の発生に伴い，茨城県広域消防相互応援協定に基づき常総市に指揮隊，舟艇搬送隊及び救急隊が出動した。(延べ 12 隊 44 名，9月 17 日まで)
12月 18日　水戸市消防本部人材育成基本方針を制定した。
28年 3月 31日　水戸市消防本部予防技術資格者の認定に関する要項を制定した。
4月　1日　定数条例の一部改正 338 人となる。
6月　1日　いばらき消防指令センターの共同運用が開始された。
29年 3月13日　水戸市消防団第2分団を改築した。
5月 22日　水戸市消防職員の標準的な職及び標準職務能力を定める要項を制定した。
30年 4月　1日　定数条例の一部改正 341 人となる。
10月　5日　水戸市消防本部等で定める様式の押印の取扱いに関する規程を廃止した。
31年 1月　4日　市役所新庁舎開庁に伴い，消防本部を中央1丁目4番1号に移転した。
2月　1日　東関東自動車道の区間延長「鉾田IC」に伴い，茨城県高速自動車道等における消防相互応援協定を締結した。
4月　1日　水戸市消防団員等応援の店認定要項を制定した。
4月　1日　水戸市消防団員免許取得補助金交付要項を制定した。
令和元年 5月 17日　常総市坂手町廃材置場火災の発生に伴い，茨城県広域消防相互応援協定に基づき常総市に出動した。(延べ 17 隊 59 名，5月 21 日まで)
10月　1日　常磐自動車道の「水戸北SIC」の上下線出入可能に伴い，茨城県高速自動車道等における消防相互応援協定を締結した。
10月 13日　令和元年東日本台風に伴い茨城県広域消防相互応援協定に基づき，県内応援隊を要請

した。(つくば市，常総広域，取手市，土浦市，かすみがうら市，石岡市)

12月 14日　水戸市消防団員推薦要領を制定した。

令和2年　4月　1日　定数条例の一部改正 342 人となる。

令和3年　4月　1日　水戸市消防本部組織規則等の一部改正を行い「水戸市消防本部」を「水戸市消防局」に改めた。

4月　1日　定数条例の一部改正 341 人となる。

7月 19日　静岡県熱海市土石流災害に伴い緊急消防援助隊に茨城県大隊として出動した。（延べ６隊 24 名，７月 26 日まで）

7月 22日　東京 2020 オリンピック競技大会における特別警戒に伴い，部隊を鹿嶋市に派遣した。（延べ８隊 24 名，８月５日まで）

令和4年　4月　1日　定数条例の一部改正 342 人となる。

令和5年　3月　15日　南消防署を元吉田町 537 番地の2に改築移転した。

7月　13日　第 51 回消防救助技術関東地区指導会（水上の部）を開催した。

9月　13日　北消防署の救助工作車を更新した。

12月　8日　G7 茨城水戸内務・安全大臣会合に係る消防特別警戒を実施した。（10 日まで）

令和6年 10月　30日　南消防署緑岡出張所を改築した。

令和7年　2月　27日　岩手県大船渡市山林火災に伴い，緊急消防援助隊に茨城県大隊として出動した。（延べ 20 隊 62 名，３月 10 日まで）

令和 7 年 4 月　1 日　定数条例の一部改正 346 人となる。（基礎定数 342 人）

消防局・署所及び分団配置図

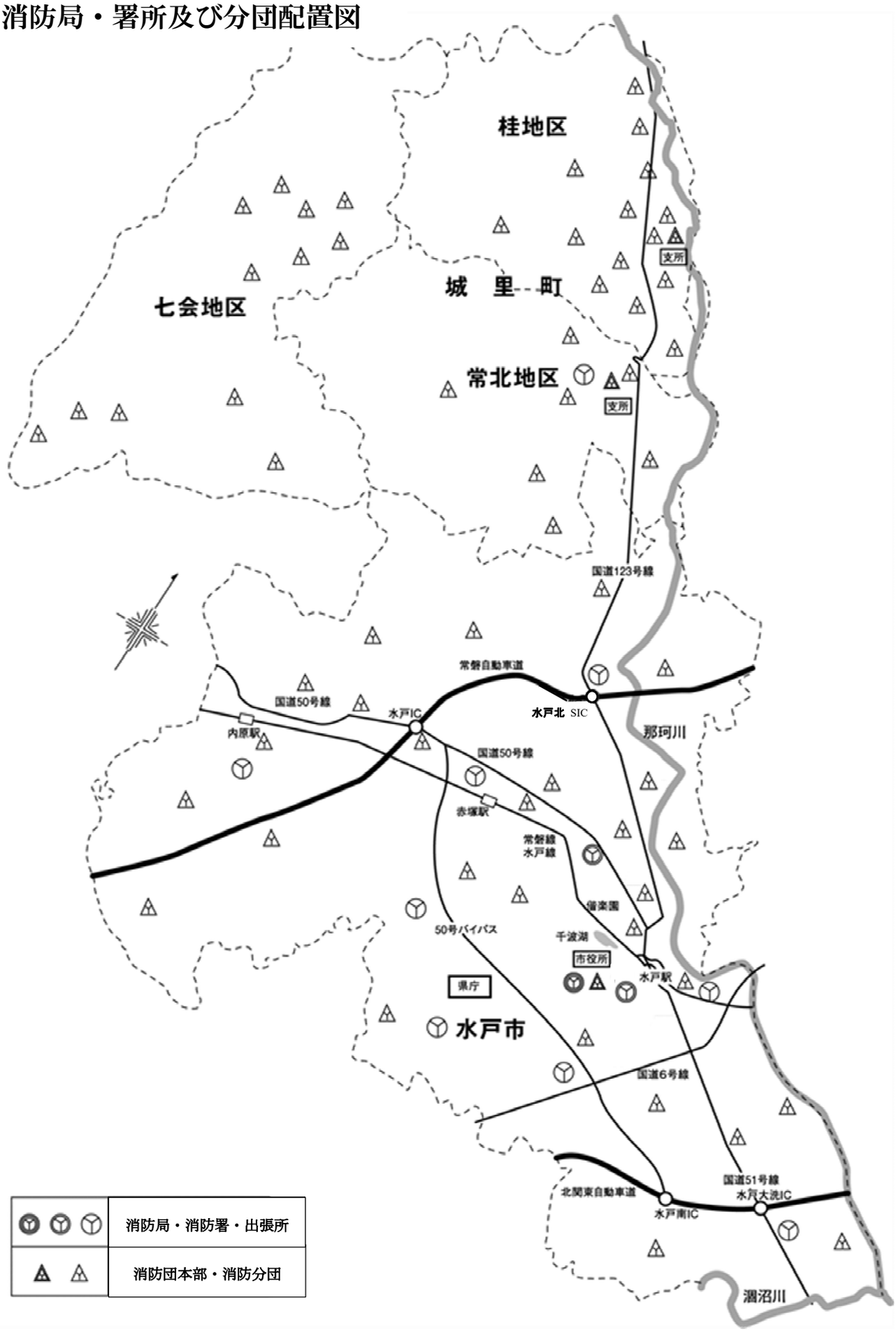

総　務　関　係

組　　織

令和７年４月１日 現在

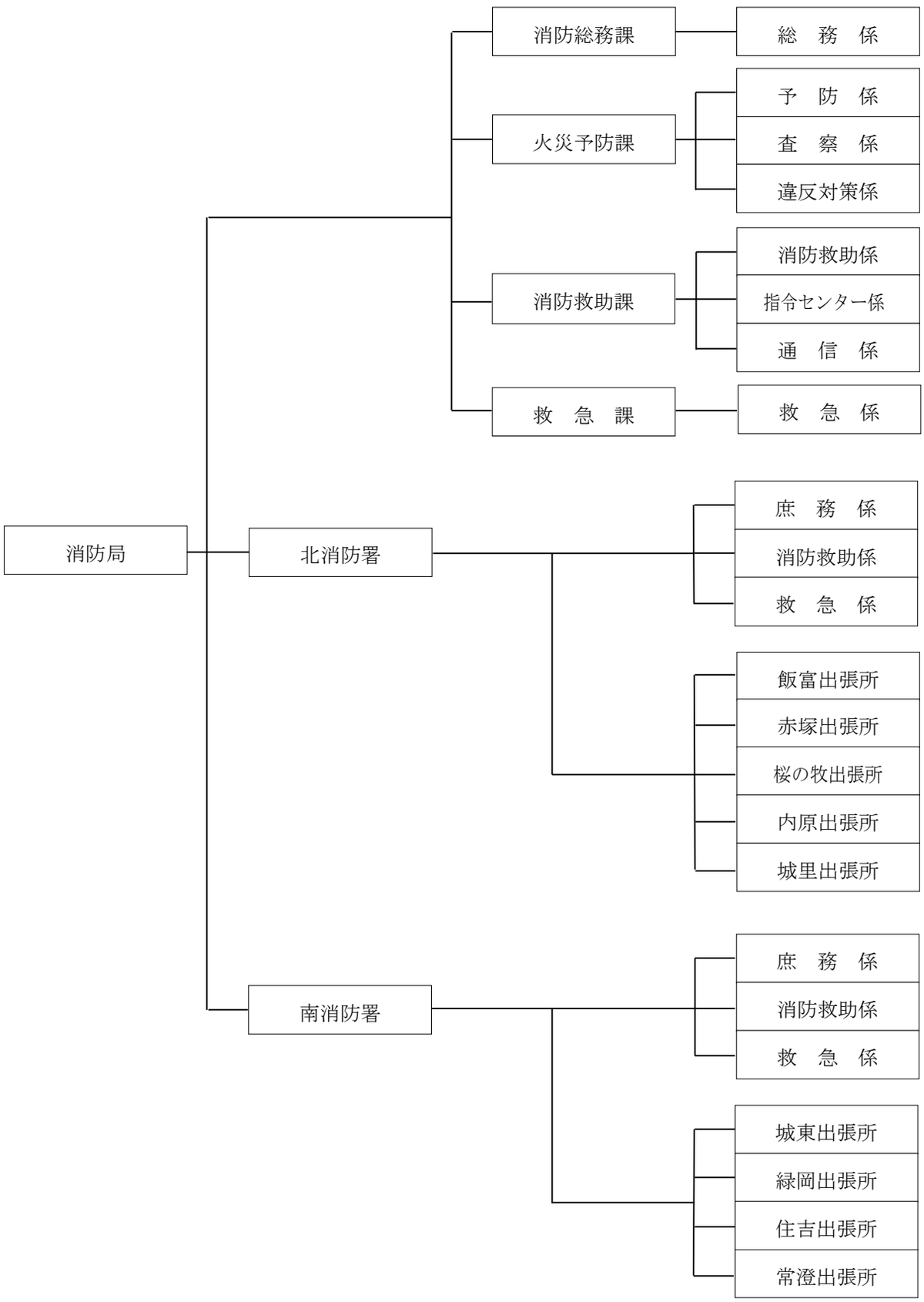

消防局・消防署の事務分掌

課	係	事務分掌
消防総務課	総務係	1 消防局内及び消防署との調整に関すること。 2 消防事務の企画及び調整に関すること。 3 消防の相互応援に関すること。 4 消防に係る条例，規則等に関すること。 5 公印の管守に関すること。 6 表彰に関すること。 7 施設(消防水利施設を除く。)の設置及び維持補修に関すること。 8 職員の任免，賞罰その他身分に関すること。 9 職員の給与及び福利厚生に関すること。 10 職員の公務災害補償に関すること。 11 職員の派遣研修に関すること。 12 予算の経理に関すること。 13 物品の購入及び給貸与品に関すること。 14 財産(消防水利施設を除く。)の管理に関すること。 15 その他他の主管に属しないこと。
火災予防課	予防係	1 火災警報に関すること。 2 防火思想の普及に関すること。 3 防火管理者の育成指導に関すること。 4 予防広報統計に関すること。 5 火災原因及び損害の調査に関すること。 6 消防訓練の指導に関すること。 7 防火団体の育成及び指導に関すること。 8 その他火災予防に関すること。
	査察係	1 防火対象物等に係る立入検査の計画及び実施に関すること。 2 建築物確認の同意に関すること。 3 消防用設備等の設置及び技術指導に関すること。 4 危険物の規制に関すること。 5 火薬類の規制に関すること。
	違反対策係	1 防火対象物等の違反処理に関すること。
消防救助課	消防救助係	1 水火災等の警戒及び防御の対策に関すること。 2 職員及び団員の教養訓練の計画及び調整に関すること。 3 消防水利の設置及び管理に関すること。 4 消防車等及び消防機械器具の配備に関すること。 5 開発行為に係る消防水利施設等の同意に関すること。 6 消防団に関すること。 7 水防資機材の管理に関すること。 8 救助対策に関すること。 9 救助技術の研究及び指導に関すること。 10 緊急消防援助に関すること。 11 その他消防救助に関すること。
	指令センター係	1 茨城消防救急無線・指令センター運営協議会規約（平成25年３月29日決定）第３条各号に規定する事務に関すること。

課	係	事務分掌
消防救助課	通信係	1 いばらき消防指令センターに対する情報提供その他の支援に関すること。 2 消防通信に関すること。 3 火災，救急，救助等に関する情報の管理及び統計に関すること。 4 医療情報の収集及び提供に関すること。 5 その他通信に関すること。
救急課	救急係	1 救急業務の計画及び調整に関すること。 2 救急隊の運用計画及び活動基準に関すること。 3 救急車及び救急資機材の配備に関すること。 4 医療機関との連絡調整に関すること。 5 救急技術の研究，指導及び普及啓発に関すること。 6 救急団体の育成及び指導に関すること。 7 その他救急に関すること。

課	係	事務分掌
北・南消防署	庶務係	1 庶務に関すること。 2 福利厚生に関すること。 3 消防車等及び消防機械器具の管理に関すること。 4 施設の維持管理に関すること。 5 他の係に属しないこと。
	消防救助係	1 水火災等の警戒及び防御活動に関すること。 2 消防の地理及び水利の調査に関すること。 3 職員及び団員の教養訓練（職員の派遣研修を除く。）に関すること。 4 消防訓練の指導に関すること。 5 予防に係る各種届出に関すること。 6 防火対象物等に係る立入検査の実施に関すること。 7 火災原因及び損害の調査に関すること。 8 救助活動に関すること。 9 救助器具の管理に関すること。
	救急係	1 救急活動に関すること。 2 救急車及び救急資機材の管理に関すること。 3 救急技術の訓練に関すること。

課	出張所	事務分掌
北消防署	飯富 赤塚 桜の牧 内原 城里	1 水火災等の警戒及び防御活動に関すること。 2 消防の地理及び水利の調査に関すること。 3 消防訓練の指導に関すること。 4 火災原因及び損害の調査に関すること。 5 救急及び救助活動に関すること。 6 消防車両等の整備及び点検に関すること。 7 施設の維持管理に関すること。
南消防署	城東 緑岡 住吉 常澄	1 水火災等の警戒及び防御活動に関すること。 2 消防の地理及び水利の調査に関すること。 3 消防訓練の指導に関すること。 4 火災原因及び損害の調査に関すること。 5 救急及び救助活動に関すること。 6 消防車両等の整備及び点検に関すること。 7 施設の維持管理に関すること。

市予算と消防予算との比較

（単位：千円）

区分 / 年度	歳出			消防予算内訳				
	一般会計予算	消防費予算	率(%)	常備消防費	非常備消防費	消防施設費	水防費	震災対策費
平成 27 年度	104,695,000	3,753,049	3.6	3,313,060	77,058	348,254	336	14,341
平成 28 年度	113,144,000	3,697,515	3.3	3,437,643	76,057	168,300	1,374	14,141
平成 29 年度	124,996,000	3,562,813	2.9	3,292,563	75,711	177,900	2,754	13,885
平成 30 年度	130,013,000	3,649,462	2.8	3,410,962	75,449	147,100	1,993	13,958
令和 元 年度	127,919,000	3,756,982	2.9	3,435,149	80,313	239,600	1,920	
令和 2 年度	121,706,000	4,119,348	3.4	3,555,627	84,290	472,100	7,331	
令和 3 年度	118,510,000	4,416,409	3.7	3,499,020	81,521	834,300	1,568	
令和 4 年度	124,472,000	4,468,829	3.6	3,352,317	92,822	1,022,750	940	
令和 5 年度	117,470,000	3,843,327	3.3	3,369,863	91,493	379,350	2,621	
令和 6 年度	119,825,000	4,316,059	3.6	3,458,649	90,647	762,400	4,363	

人口及び世帯当り消防費所要額

（単位：円）

種別 / 年度	人口１人当たり		１世帯当たり	
	一般会計予算	消防費予算	一般会計予算	消防費予算
平成 27 年度	386,985	13,872	890,938	31,938
平成 28 年度	418,234	13,668	958,937	31,338
平成 29 年度	462,304	13,177	1,048,685	29,891
平成 30 年度	481,663	13,520	1,082,647	30,389
令和 元 年度	474,484	13,935	1,053,898	30,952
令和 2 年度	452,413	15,313	992,441	33,591
令和 3 年度	439,489	16,378	952,974	35,513
令和 4 年度	463,775	16,651	993,773	35,679
令和 5 年度	439,806	14,389	930,654	30,449
令和 6 年度	451,177	16,251	942,398	33,945

消 防 職 員 配 置 状 況

令和７年４月１日現在

所属	階級等	消防正監	消防監	消防司令長	消防司令	消防司令補	消防士長	消防副士長	消防士	消防主事	計	摘要
消防局	消防局長	1									1	
	消防次長		1								1	
	参事		1								1	
	消防総務課			3							3	
	総務係				1	2	3				6	
	火災予防課			2							2	
	予防係				1	2	1				4	
	査察係				1	3	5	1	1		11	
	違反対策係				1	1	1				3	
	消防救助課			5							5	
	消防救助係				1	1	2	1			5	
	指令センター係				1	2	1			1	5	
	通信係				1	3	5				9	
	救急課			2							2	
	救急係				1			2			3	
	小計	1	2	12	8	14	18	4	1	1	61	
北消防署	署長		1								1	
	副署長			2							2	
	副署長補佐			2							2	
	庶務係				3	3	3	1	4		14	
	消防救助係				3	4	4	3	5		19	
	救急係				2	3	3	2	4		14	
	飯富出張所				2	6	7	1	5		21	
	赤塚出張所				2	8	5	4	7		26	
	桜の牧出張所				2	5	1	1	3		12	
	内原出張所				2	6	8	1	4		21	
	城里出張所				2	7	7	1	4		21	
	小計		1	4	18	42	38	14	36		153	
南消防署	署長		1								1	
	副署長			2							2	
	副署長補佐			2							2	
	庶務係				2	5	3	3	3		16	
	消防救助係				2	4	5	3	2		16	
	救急係				3	4	4	1	4		16	
	城東出張所				2	4	2	1	3		12	
	緑岡出張所				2	6	5	3	5		21	
	住吉出張所				2	5	3	5	6		21	
	常澄出張所				2	4	3	6	6		21	
	小計		1	4	15	32	25	22	29		128	
合計		1	4	20	41	88	81	40	66	1	342	採用職員11名を含む

実　　員　344名（県立消防学校派遣１名，県防災航空隊派遣１名を含む）

消防職員階級別勤続年数状況

令和７年４月１日現在

階級等 / 勤続年数	消防正監	消防監	消防司令長	消防司令	消防司令補	消防士長	消防副士長	消防士	消防主事	計
１年未満								11		11
1								14	1	15
2								12		12
3							3	7		10
4							4	8		12
5						1	3	10		14
6						2	1			3
7						3	5	1		9
8						3	5	2		10
9						2	2			4
10						4	4	1		9
11					1	6	2			9
12						4	2			6
13					1	5				6
14					2	4	2			8
15					2	9	3			14
16					1		1			2
17					2	3				5
18					5	1				6
19				4	12	6	1			23
20				2	2	1				5
21				1	4					5
22					1	1				2
23					5					5
24				3		1				4
25				2	3	1				6
26				1	1					2
27			1	3	1					5
28		1	2	1	4		1			9
29			2	2	3					7
30				3		1				4
31				2	6	2				10
32			3	6	8	4				21
33			1	3	6	7	1			18
34					2					2
35	1		2		3	2				8
36			1	2	3					6
37		1				2				3
38				2	3					5
39		1	1	3	5	1				11
40			5	1		1				7
41		1	2		1	1				5
42					1	2				3
43						1				1
計	1	4	20	41	88	81	40	66	1	342
平均勤続年数	35.0	36.3	34.9	29.3	26.7	19.3	9.9	2.6	1.0	19.2

消防職員階級別年齢状況

令和７年４月１日現在

階級等 / 年齢（歳）	消防正監	消防監	消防司令長	消防司令	消防司令補	消防士長	消防副士長	消防士	消防主事	計
18								2		2
19								4		4
20								10		10
21								4		4
22								8		8
23								11		11
24								13		13
25							5	5		10
26							9	3		12
27							5			5
28						4	2	4		10
29						4	3	1		8
30						3	2			5
31						4	2			6
32						5	1	1		7
33						6	1		1	8
34						4	1			5
35					3	3	1			7
36					2	3	1			6
37					4	4	1			9
38					3	3				6
39					6	5	2			13
40					2	2	2			6
41					4					4
42				1						1
43				4	6	3				13
44				2	3					5
45				4	4	2				10
46				2	2	1				5
47				1	4	1				6
48					4					4
49			1	4	1	2				8
50			4	5	5	3				17
51			1	4	8	5	2			20
52		1	1		2	2				6
53			1	3	5	3				12
54			2		3					5
55				3	3	1				7
56				4	4	1				9
57		1	3	1	4	2				11
58	1		4	1	4					10
59		2	3	2	1					8
60						1				1
62						1				1
63						3				3
64					1					1
計	1	4	20	41	88	81	40	66	1	342
平均年齢（歳）	58.0	56.8	54.7	50.0	47.4	38.9	25.8	22.4	33.0	38.9

職　員　の　教　育　研　修

令和６年度

研修種別 / 階級	消防大学校			消防学校							外部研修					市職員研修						
	指揮隊長コース	査察業務マネジメントコース	救助科	初任科	救急科	救助科	火災調査科	危険物科	水難救助課程	操法指導者研修会	救急救命士養成研修	原子力防災基礎研修	原子力産業基盤強化事業研修	ＮＢＣ災害担当教養研修	技術職員研修	財務事務研修	基本研修第６・７・８部課程研修	人材育成セミナー	不当要求防止責任者講習	接遇能力向上研修	実務能力向上研修	ハラスメント研修
消防正監																						
消防監																						
消防司令長																2	6	3	2			
消防司令	1	1											1		1	5	4				2	1
消防司令補			1		1		1						1	1	1	1					1	1
消防士長					3	2	1	1	1	2	1					2						
消防副士長					3																	
消防士				14	1							1								3		
消防主事																1						
計	1	1	1	14	8	2	2	1	1	2	1	1	2	1	2	11	10	3	2	3	3	2

予　防　関　係

防火指導・広報活動状況

令和６年度

種　　別	回　数	人員・数量	備　　考
自　衛　消　防　訓　練	236	20,820人	事業所等
防　　災　　教　　室	32	12,483人	学区・防災対策組織等
民間防火組織訓練・研修会	3	214人	女性防火クラブ・幼年消防クラブ対象
住宅用火災警報器説明会	43	12,869人	女性防火クラブ・一般市民
煙体験ハウスによる疑似体験	35	11,097人	一般市民
施　　設　　見　　学	54	2,544人	幼稚園・小，中学校・福祉施設・一般市民
火災予防運動要綱及び防火ポスター配布	2	3,683通	春・秋の火災予防運動
防　火　ポ　ス　タ　ー　展	1	67枚	管内小学校の代表作品
けん垂幕・横断幕掲示	2	18枚	春・秋の火災予防運動
林野火災防止立看板設置	1	29箇所	12月～５月

防火対象物の状況

水戸市・城里町　　令和７年４月１日現在

区分		業態	対象物棟数		
			水戸市	城里町	計
(1) 項	イ	劇場・映画館等	15	2	17
	ロ	公会堂・集会場	70	10	80
(2) 項	イ	キャバレー・カフェー等	2		2
	ロ	遊技場・ダンスホール	21		21
	ハ	風俗営業等の店舗	2		2
	ニ	カラオケボックス等の個室形態店舗	11		11
(3) 項	イ	待合・料理店	10	4	14
	ロ	飲食店	389	10	399
(4) 項		百貨店・マーケット	516	22	538
(5) 項	イ	旅館・ホテル・宿泊所	113	57	170
	ロ	寄宿舎・下宿・共同住宅	3,316	21	3,337
(6) 項	イ	病院・診療所・助産所	223	10	233
	ロ	老人短期入所施設・養護老人ホーム・自力避難が著しく困難なものが入所する社会福祉施設等	162	11	173
	ハ	上記ロ以外の老人福祉施設等・保育所	397	18	415
	ニ	幼稚園・特別支援学校	69	2	71
(7) 項		小･中･高等学校・各種学校等	427	22	449
(8) 項		図書館・博物館・美術館	29	4	33
(9) 項	イ	蒸気浴場・熱気浴場	21		21
	ロ	一般公衆浴場			0
(10) 項		車両の停車場	3		3
(11) 項		神社・寺院・教会	120	16	136
(12) 項	イ	工場・作業場	522	81	603
	ロ	映画・テレビスタジオ			0
(13) 項	イ	自動車車庫・駐車場	169	33	202
	ロ	飛行機・回転翼航空機の格納庫	2		2
(14) 項		倉庫	964	66	1,030
(15) 項		前各項に該当しない事業場	1,990	173	2,163
(16) 項	イ	複合用途（一部が(1)～(4)項・(5)項イ・(6)項・(9)項イに供されているもの）	911	19	930
	ロ	複合用途（イ以外の複合用途）	424	9	433
(17) 項		重要文化財等	27	5	32
(18) 項		アーケード	2		2
合計			10,927	595	11,522

中・高層建築物の状況

水戸市・城里町　　令和７年４月１日現在

区分		業態	4階	5階	6階	7階	8階	9階	10階	11階	12階	13階	14階	15階	19階	20階	21階	25階	計
(1)項	イ	劇場・映画館等	2																2
	ロ	公会堂・集会場	1		2														3
(2)項	イ	キャバレー・カフェー等																	0
	ロ	遊技場・ダンスホール																	0
	ハ	風俗営業等の店舗	2																2
	ニ	カラオケボックス等の個室形態店舗																	0
(3)項	イ	待合・料理店																	0
	ロ	飲食店	18	5		1													24
(4)項		百貨店・マーケット	5	2	1				1										9
(5)項	イ	旅館・ホテル・宿泊所	7	4	2	2	7	5	3	1		2							33
	ロ	寄宿舎・下宿・共同住宅	304 (2)	196	44	25	31	15	18	5	6	10	14	15			1		684 (2)
(6)項	イ	病院・診療所・助産所	18	12	4	1													35
	ロ	老人短期入所施設・養護老人ホーム・自力避難が著しく困難なものが入所する社会福祉施設等	5	3	1														9
	ハ	上記ロ以外の老人福祉施設等・保育所	2	4		1													7
	ニ	幼稚園・特別支援学校																	0
(7)項		小･中･高等学校・各種学校等	48	11	8	3			1										71
(8)項		図書館・博物館・美術館	2																2
(9)項	イ	蒸気浴場・熱気浴場	11		1														12
	ロ	一般公衆浴場																	0
(10)項		車両の停車場																	0
(11)項		神社・寺院・教会	1																1
(12)項	イ	工場・作業場	4 (1)	1															5 (1)
	ロ	映画・テレビスタジオ																	0
(13)項	イ	自動車車庫・駐車場	7	7															14
	ロ	飛行機・回転翼航空機の格納庫																	0
(14)項		倉庫	3	1															4
(15)項		前各項に該当しない事業場	86	47	23	21	18	8	3	1	1		1					1	210
(16)項	イ	複合用途（一部が(1)～(4)項・(5)項イ・(6)項・(9)項イに供されているもの）	130	61	27	27	12	7	4	2	4	3	1		2	1			281
	ロ	複合用途（イ以外の複合用途）	51	25	8	8	5	2			1			1					101
(17)項		重要文化財等																	0
合計			707 (3)	379	121	89	73	37	30	9	12	15	16	16	2	1	1	1	1,509 (3)

（　　）内は，城里町の計で内数

防火対象物立入検査実施状況

水戸市・城里町　　令和６年度

区分		業態	立入検査実施件数		
			第２種・特別立入検査	第４種立入検査	計
(1) 項	イ	劇場・映画館等	6(2)	34	40(2)
	ロ	公会堂・集会場	22(4)	10(1)	32(5)
(2) 項	イ	キャバレー・カフェー等		1	1
	ロ	遊技場・ダンスホール	8	3	11
	ハ	風俗営業等の店舗	4		4
	ニ	カラオケボックス等の個室形態店舗	2		2
(3) 項	イ	待合・料理店	1		1
	ロ	飲食店	243(9)	23	266(9)
(4) 項		百貨店・マーケット	186(3)	47(2)	233(5)
(5) 項	イ	旅館・ホテル・宿泊所	45(13)	18(1)	63(14)
	ロ	寄宿舎・下宿・共同住宅	279(1)	40	319(1)
(6) 項	イ	病院・診療所・助産所	56	10	66
	ロ	老人短期入所施設･養護老人ホーム･自力避難が著しく困難なものが入所する社会福祉施設等	20	22(1)	42(1)
	ハ	上記ロ以外の老人福祉施設等･保育所	68(5)	12(1)	80(6)
	ニ	幼稚園・特別支援学校	24	7	31
(7) 項		小･中･高等学校・各種学校等	95	19	114
(8) 項		図書館・博物館・美術館	11	2	13
(9) 項	イ	蒸気浴場・熱気浴場	24	1	25
	ロ	一般公衆浴場			0
(10) 項		車両の停車場			0
(11) 項		神社・寺院・教会	30(13)	3	33(13)
(12) 項	イ	工場・作業場	94(11)	20	114(11)
	ロ	映画・テレビスタジオ			0
(13) 項	イ	自動車車庫・駐車場	69(21)	6(1)	75(22)
	ロ	飛行機・回転翼航空機の格納庫			0
(14) 項		倉庫	329(14)	30	359(14)
(15) 項		前各項に該当しない事業場	547(37)	69(2)	616(39)
(16) 項	イ	複合用途（一部が(1)～(4)項･(5)項ｲ･(6)項･(9)項ｲに供されているもの）	91(4)	139(2)	230(6)
	ロ	複合用途（イ以外の複合用途）	40	17	57
(17) 項		重要文化財等	20(4)		20(4)
(18) 項		アーケード			0
(19) 項		市町村長の指定する山林			0
(20) 項		総務省令で定める舟車			0
合計			2,314(141)	533(11)	2,847(152)

（　　）内は，城里町の計で内数

※第２種立入検査　既存対象物の立入検査
　特別立入検査　　緊急的な事案が発生したときに実施する立入検査
　第４種立入検査　申請，届出等に伴う立入検査

予防関係届出及び申請等受理状況

水戸市・城里町　　令和６年度

区分＼月別	4月	5月	6月	7月	8月	9月	10月	11月	12月	1月	2月	3月	計
防火管理者選任（解任）届出書	131 (7)	70 (1)	51	72 (1)	43	81 (4)	72 (2)	54	31 (1)	43 (1)	42	44 (2)	734 (19)
防災管理者選任（解任）届出書	2	2	1	13	1	40	7	13	3	6	1	8	97
消防計画作成（変更）届出書	181 (9)	102 (2)	53	86 (1)	49 (1)	80 (5)	76 (2)	63 (1)	40 (1)	46 (1)	49 (3)	50 (3)	875 (29)
自衛消防訓練通知書	159 (3)	202 (1)	192 (4)	175 (2)	148 (3)	228 (6)	294 (6)	261 (8)	176 (2)	150 (5)	175 (3)	208 (7)	2,368 (50)
統括防火・防災管理者選任（解任）届出書	1	1			2	1				2			7
全体についての消防計画（変更）届出書	3	1	2		2					2			10
自衛消防組織設置（変更）届出書	1	1	1			1						1	5
催物開催届出書	3		1		1	1	2	4	2	1	4	3	22
消防用設備等点検結果報告書	374 (9)	278 (10)	246 (32)	294 (15)	170 (7)	276 (6)	286 (27)	259 (16)	298 (10)	222 (5)	241 (10)	258 (4)	3,202 (151)
禁止行為解除承認申請	6	7	8	3	10	4	15	8	5	6	5	3	80
工事中の消防計画届	2	2	3	3	4	2	3	3	1	2	3	1	29
消防法令適合通知	2			1	1		1	1				1	7
修了証再交付申請	6	1	3	4	1	2	5	1	4	2	1	1	31
少量危険物貯蔵又は取扱い届出書		1	1	1		4	8	5	3	6	1	7 (1)	37 (1)
圧縮アセチレンガス等の貯蔵又は取扱いの開始届出書	11	8	8	24	16	5	15	9	14	22 (4)	3	35	170 (4)
指定可燃物貯蔵取扱届出書	1												1
水素ガスを充填する気球の設置届出書													0
変電・急速充電・発電・蓄電池・燃料電池設備設置届出書	8 (2)	2	8 (2)	7	1	3	10	10	8 (1)	6	8	16 (1)	87 (6)
炉・ボイラー等設置届出書	6	1	2		2	2	3		3	2	3	3	27
防火対象物使用開始届出書	36	31	38 (1)	21 (1)	20	23 (1)	25 (1)	31	35	25	27 (1)	31	343 (5)
ネオン管灯設備設置届出書													0
露店等開設届出書	18	15 (1)	11	42 (1)	14	15	34 (1)	28 (1)	9	15 (1)	19	12	232 (5)
火災予防上必要な業務に関する計画提出書				1									1
消防用設備等着工届出書	13	15	14	13 (1)	10	26	30	23 (2)	29 (1)	14 (1)	12	21 (1)	220 (6)

区分＼月別		4月	5月	6月	7月	8月	9月	10月	11月	12月	1月	2月	3月	計
消防用設備等設置届出書		37 (2)	40	39	30	29 (1)	32 (1)	52 (1)	39 (4)	33 (2)	45	34 (3)	59 (1)	469 (15)
消防用設備等検査済証交付		13 (1)	24 (1)	9	22	14	13 (1)	23	20	23 (3)	15	24	35	235 (6)
り災物件申告書			4	2 (1)			2 (2)	1			3	3 (1)	2	17 (4)
り災証明書		2	7	4 (2)			8 (4)	3 (1)	3 (1)	2	3	10 (1)	7	49 (9)
防火対象物点検	点検報告	20 (1)	15 (1)	14	10 (2)	7 (1)	9	13	11 (2)	11 (1)	12 (2)	10	45 (1)	177 (11)
	特例申請	1		1	1	1	3	5	1				1	14
防災管理点検	点検報告	1	3	1	3	2	1		2	1	1	1	30	46
	特例申請	1												1

（　　）内は，城里町の計で内数

消防用設備等設置届出状況

水戸市・城里町　　令和６年度

区分＼月別		4月	5月	6月	7月	8月	9月	10月	11月	12月	1月	2月	3月	計
消火設備	消火器	16	11	18	6	8	8	21 (1)	15 (1)	11 (1)	14	15 (1)	18	161 (4)
	屋内消火栓設備	1 (1)	1		3	1	1	1	2	2		3	6	21 (1)
	スプリンクラー設備	3	2	1	1	1	1	4	1		4	2	10	30
	水噴霧消火設備													0
	泡消火設備				1									1
	不活性ガス消火設備										1	1		2
	ハロゲン化物消火設備			1			1	1						3
	粉末消火設備			1	1			1		1	1	1		6
	屋外消火栓設備				1									1
	動力消防ポンプ設備	1											1	2
	パッケージ型消火設備					1		1					1	3
	パッケージ型自動消火設備	1											1	2
	小計	22 (1)	14	21	13	11	11	29 (1)	18 (1)	14 (1)	20	22 (1)	37	232 (5)

区分 ＼ 月別		4月	5月	6月	7月	8月	9月	10月	11月	12月	1月	2月	3月	計
警報設備	自動火災報知設備	18 (1)	26	21	21	10 (1)	19	22	25 (3)	23 (2)	25	17 (1)	28 (1)	255 (9)
	ガス漏れ火災警報設備													0
	漏電火災警報器													0
	非常警報器具											1	1	2
	非常警報設備	1			1	2	1	1	1	1	1	1		10
	非常放送設備	4 (1)	4	3	5	4	1	4	5	6	6	5	10	57 (1)
	消防機関へ通報する火災報知設備		1	2		1	1	1			2		3	11
	小計	23 (2)	31	26	27	17 (1)	22	28	31 (3)	30 (2)	34	24 (1)	42 (1)	335 (10)
避難設備	避難器具			2	1		3	2	3	4	2	1	2	20
	誘導灯	11	16	11	7	12	7 (1)	16	14	6	19	12 (2)	20	151 (3)
	誘導標識	8	2	2	3	5	3	3	10 (1)	6	3	5	2	52 (1)
	小計	19	18	15	11	17	13 (1)	21	27 (1)	16	24	18 (2)	24	223 (4)
消火活動上必要な施設	排煙設備													0
	連結散水設備													0
	連結送水管										1			1
	非常コンセント設備													0
	無線通信補助設備													0
	小計										1			1
消防用水												1		1
合計		64 (3)	63	62	51	45 (1)	46 (1)	78 (1)	76 (5)	60 (3)	79	65 (4)	103 (1)	792 (19)

（　　）内は，城里町の計で内数

建 築 確 認 消 防 同 意 状 況

水戸市・城里町　(行政庁)　　令和６年度

区分＼月別		4月	5月	6月	7月	8月	9月	10月	11月	12月	1月	2月	3月	計
消防同意件数	その他の建築物		1	1	2		2	1				1	1	9
	特殊建築物	1	1	1	6	2	1	1		1	3	1	5	23
	合計	1	2	2	8	2	3	2		1	3	2	6	32

水戸市・城里町　(指定確認検査機関)　　令和６年度

区分＼月別		4月	5月	6月	7月	8月	9月	10月	11月	12月	1月	2月	3月	計
消防同意件数	その他の建築物	12	12	14	22	9	9	13 (1)	14 (1)	22	8 (1)	9	18 (1)	162 (4)
	特殊建築物	5	14 (1)	11	5	7	3	5	5 (1)	9	7	11	12	94 (2)
	合計	17	26 (1)	25	27	16	12	18 (1)	19 (2)	31	15 (1)	20	30 (1)	256 (6)

(　　)内は，城里町の計で内数

年度別・月別建築確認消防同意受付状況

水戸市・城里町　　令和６年度

年度別＼月別	4月	5月	6月	7月	8月	9月	10月	11月	12月	1月	2月	3月	計
令和２年度	18	34	20	21 (1)	32 (2)	32 (1)	31 (4)	30 (3)	23 (2)	30 (3)	26 (1)	25 (1)	322 (18)
令和３年度	24	29 (1)	32 (2)	24 (1)	27 (3)	24	28 (1)	23	28 (1)	38 (2)	19	24 (1)	320 (12)
令和４年度	36 (1)	35 (3)	35 (1)	46 (4)	28 (2)	27 (1)	23	14	13	17	22	31	327 (12)
令和５年度	28	26 (1)	20	29	28 (1)	18 (1)	26	25 (1)	27 (2)	26	21	22 (1)	296 (7)
令和６年度	18	28 (1)	27	35	18	15	20 (1)	19 (2)	32	18 (1)	22	36 (1)	288 (6)

(　　)内は，城里町の計で内数

危 険 物 施 設 の 状 況

令和７年４月１日現在

製造所等の区分 ＼ 項　目			製造所	貯蔵所							取扱所							合計
				小計	屋内	屋外タンク	屋内タンク	地下タンク	移動タンク	屋外貯蔵所	小計	給油	自家用	セルフ	販売	一般	詰替	
施設数				406 (29)	60 (5)	33 (5)	10 (1)	163 (13)	133 (5)	7	217 (29)	154 (26)	79 (15)	25		63 (3)	17 (2)	623 (58)
数量別	５倍以下			233 (20)	25 (3)	12 (4)	8 (1)	95 (7)	90 (5)	3	35 (5)	13 (4)	13 (4)			22 (1)	1	268 (25)
	５倍を超え１０倍以下			67 (7)	19 (1)	7 (1)	2	30 (5)	6	3	25	8	8			17	4	92 (7)
	10〃　50〃			69 (2)	13 (1)	5		29 (1)	21	1	70 (16)	51 (14)	47 (10)			19 (2)	11 (2)	139 (18)
	50〃　100〃			25	1	1		7	16		22 (3)	18 (3)	9			4	1	47 (3)
	100〃　150〃			1	1						13 (4)	13 (4)	2 (1)					14 (4)
	150〃　200〃			4	1	1		2			11 (1)	11 (1)		4				15 (1)
	200〃　1,000〃			7		7					41	40		21		1		48
類別	単独	第１類		1	1						0							1
		第２類		0							1					1		1
		第３類		0							0							0
		第４類		401 (29)	55 (5)	33 (5)	10 (1)	163 (13)	133 (5)	7	215 (29)	154 (26)	79 (15)	25		61 (3)	17 (2)	616 (58)
		第５類		0							0							0
		第６類		0							0							0
	混　在			4	4						1					1		5

（　　）内は，城里町の計で内数

危 険 物 施 設 の 申 請 状 況

令和６年度

製造所等の区分＼内訳			設置許可	変更許可	完成検査前検査		完成検査	
					水張	水圧	設置	変更
製造所								
貯蔵所	屋内貯蔵所							
	特定							
	屋外タンク貯蔵所		1	1			1	1
	特定							
	屋内タンク貯蔵所							
	地下タンク貯蔵所			7			3	7
	簡易タンク貯蔵所							
	移動タンク貯蔵所							1
	屋外貯蔵所							
取扱所	給油取扱所	屋外		9				9
		屋内		7				7
		自家用	2	6		1	4	5
		セルフ(屋外)		10				8
		セルフ(屋内)						
	販売取扱	第一種						
		第二種						
	移送取扱所							
	一般取扱所	小口詰替専用	1					
		その他	2	6			4	6
合計			6	46	0	1	12	44

危険物事務の処理（届出等）及び立入検査状況

令和６年度

項目	品名・数量・倍数変更届出	譲渡引渡届出	廃止届出	保安監督者選任・解任届出	予防規程制定・変更認可申請	変更許可要否確認依頼書	設置者住所等変更届出	移動タンク貯蔵所変更許可通知書	完成検査済証再交付申請	設置・変更中止届出	仮貯蔵・仮取扱承認申請	仮使用承認申請	改修報告書	立入検査	
														第２種	第４種
件数	2	4	10	43	10	57	128	0	0	0	5	33	27	199	131

※　第２種立入検査　既存危険物施設の立入検査

※　第４種立入検査　危険物施設の設置・変更許可申請等に伴う中間・完成検査

火薬類譲受又は譲渡・消費許可の状況

令和６年度

区分＼月別	４月	５月	６月	７月	８月	９月	10月	11月	12月	１月	２月	３月	合計
譲受又は譲渡	1				1								2
消費			1	5			1				1		8

女性防火クラブ結成状況

家庭で火を取扱う機会が多い主婦が，自分の家庭や地域から火災をなくすことを主眼に，平成元年から各地区で発足しました。

現在は33クラブで約７千人のクラブ員を擁し，地域に防火の輪を広げ，活躍しています。

令和７年４月１日現在

番号	名　　称	クラブ員数	結 成 年 月 日
1	若宮団地女性防火クラブ	250	平成元年２月13日
2	寿地区女性防火クラブ	129	平成元年２月17日
3	上中妻地区女性防火クラブ	350	平成元年２月18日
4	山根地区女性防火クラブ	200	平成元年４月８日
5	柳河地区女性防火クラブ	500	平成元年４月22日
6	河和田地区女性防火クラブ	218	平成元年５月11日
7	国田地区女性防火クラブ	280	平成元年６月29日
8	梅が丘地区女性防火クラブ	316	平成元年８月11日
9	常磐地区女性防火クラブ	152	平成元年10月２日
10	見川地区女性防火クラブ	90	平成元年10月12日
11	石川地区女性防火クラブ	750	平成元年10月13日
12	上大野地区女性防火クラブ	171	平成元年11月14日
13	城東さわやか女性防火クラブ	122	平成元年11月15日
14	五軒地区女性防火クラブ	198	平成元年12月６日
15	吉田地区女性防火クラブ	216	平成元年12月16日
16	渡里地区女性防火クラブ	99	平成２年１月25日
17	飯富地区女性防火クラブ	321	平成２年２月16日
18	双葉台地区女性防火クラブ	30	平成２年３月28日
19	酒門地区女性防火クラブ	243	平成２年４月１日
20	堀原地区女性防火クラブ	273	平成２年４月26日
21	新荘地区女性防火クラブ	178	平成２年５月16日
22	三の丸地区女性防火クラブ	430	平成２年５月21日
23	吉沢地区女性防火クラブ	66	平成２年６月12日
24	笠原地区女性防火クラブ	108	平成２年７月４日
25	浜田地区女性防火クラブ	313	平成２年９月20日
26	千波地区女性防火クラブ	65	平成３年３月25日
27	緑岡地区女性防火クラブ	355	平成３年12月７日
28	大場地区女性防火クラブ	255	平成５年１月19日
29	下大野地区女性防火クラブ	96	平成５年１月19日
30	赤塚地区女性防火クラブ	125	平成８年２月17日
31	中原女性防火クラブ	20	平成８年６月８日
32	内原地区女性防火クラブ	162	令和５年４月１日
33	鯉淵地区女性防火クラブ	253	令和６年12月７日
	合　　計	7,334	

幼年消防クラブ結成状況

幼児期に火の大切さ，恐ろしさを学び「ぼくたち，私たちは火遊びはしません」を合言葉に，幼年消防クラブ員としての自覚を持ち，火遊びによる火災の減少を図ると共に，火災予防運動期間中の各種催しや出初式に参加し，防火思想の普及に活躍しています。

令和７年４月１日現在

番号	名　　称	クラブ員数		合　計	結成年月日
		年中児	年長児		
1	めぐみ幼年消防クラブ	21	22	43	昭和62年４月15日
2	千波保育園幼年消防クラブ	38	29	67	平成２年９月19日
3	葉山保育園幼年消防クラブ	23	23	46	平成２年９月19日
4	すみよし保育園幼年消防クラブ	23	23	46	平成２年９月19日
5	のぎく保育園幼年消防クラブ	17	17	34	平成２年10月１日
6	笠原保育園幼年消防クラブ	19	15	34	平成２年11月７日
7	ひかり保育園幼年消防クラブ	23	19	42	平成２年12月１日
8	すみれ保育園幼年消防クラブ	28	28	56	平成３年２月２日
9	すみれ第二保育園幼年消防クラブ	16	22	38	平成３年２月２日
10	ひので保育園幼年消防クラブ	25	26	51	平成３年２月２日
11	わかな保育園幼年消防クラブ	29	30	59	平成３年５月９日
12	石川保育園幼年消防クラブ	23	22	45	平成３年６月７日
13	ひばり保育園幼年消防クラブ	13	10	23	平成３年12月18日
14	水戸市立白梅保育所幼年消防クラブ	12	14	26	平成４年５月６日
15	水戸市立杉山保育所幼年消防クラブ	16	13	29	平成４年５月６日
16	水戸市立新原保育所幼年消防クラブ	18	20	38	平成４年５月６日
17	水戸市立緑岡保育所幼年消防クラブ	18	18	36	平成４年５月６日
18	水戸市立城東保育所幼年消防クラブ	11	9	20	平成４年５月６日
19	水戸市立平須保育所幼年消防クラブ	7	10	17	平成４年５月６日
20	水戸市立渡里保育所幼年消防クラブ	12	15	27	平成４年５月６日
21	水戸市立若宮保育所幼年消防クラブ	9	7	16	平成４年５月６日
22	水戸市立河和田保育所幼年消防クラブ	14	18	32	平成４年５月６日
23	水戸市立双葉台保育所幼年消防クラブ	8	6	14	平成４年５月６日
24	水戸市立一の牧保育所幼年消防クラブ	16	12	28	平成４年５月６日
25	水戸市立常澄認定こども園幼年消防クラブ	15	19	34	平成４年５月６日
26	リリーの森幼稚園幼年消防クラブ	46	66	112	平成８年９月20日
27	水戸市立内原認定こども園幼年消防クラブ	22	37	59	平成20年４月22日
28	第二めぐみ保育園幼年消防クラブ	18	18	36	平成26年10月22日
29	堀あさひ幼年消防クラブ	20	19	39	平成28年６月14日
30	ほうとく保育園幼年消防クラブ	22	24	46	平成28年６月28日
31	あさひ幼稚園幼年消防クラブ	71	81	152	平成28年７月４日
32	桜の牧保育園幼年消防クラブ	20	20	40	令和元年９月６日
33	元気の森保育園幼年消防クラブ	15	26	41	令和元年９月11日
34	元吉田さくら保育園幼年消防クラブ	46	46	92	令和元年10月15日
35	はーとぴあ保育園幼年消防クラブ	17	15	32	令和２年８月１日
36	わくわくの森保育園幼年消防クラブ	25	25	50	令和３年７月８日
37	はーとぴあ保育園桜ノ牧幼年消防クラブ	18	18	36	令和３年７月９日
38	つばさ保育園幼年消防クラブ	16	15	31	令和４年７月25日
39	百合が丘ひまわり保育園幼年消防クラブ	19	20	39	令和４年８月２日
40	けやき台保育園幼年消防クラブ	10	11	21	令和５年７月14日
41	スワン保育園幼年消防クラブ	20	19	39	令和６年２月27日
42	うちはらスワン保育園幼年消防クラブ	18	18	36	令和６年７月23日
43	こばと保育園幼年消防クラブ	18	16	34	令和６年８月29日
合　　計		895	941	1,836	

耐震性貯水槽設置状況

番号	整備年度	設　置　場　所	数（基）	備　　考
1	昭和58年度	駅南平和公園	1	100立方米　地下式円筒型
2	昭和59年度	堀原運動公園	1	〃
3	昭和61年度	水戸市立第三中学校	1	〃
4	昭和62年度	茨城大学	1	〃
5	昭和63年度	水戸芸術館	1	〃
6	平成元年度	水戸市立城東小学校	1	〃
7	平成２年度	見川総合運動公園	1	〃
8	平成３年度	水戸市立新荘小学校	1	〃
9	平成４年度	水戸市立常磐小学校	1	〃
10	平成５年度	水戸市立五軒小学校	1	100立方米　地下式角型
11	平成６年度	水戸市立渡里小学校	1	〃
12	平成７年度	水戸市立石川小学校	1	〃
13	平成８年度	水戸市立梅が丘小学校	1	〃
14	平成９年度	水戸市立千波中学校	1	〃
15	平成９年度	水戸市立緑岡小学校	1	〃
16	平成10年度	水戸市立見川小学校	1	100立方米　地下式円筒型
17	平成11年度	水戸市立笠原小学校	1	〃
18	平成12年度	水戸市立吉田小学校	1	〃
19	平成13年度	水戸市立赤塚小学校	1	〃
20	平成14年度	水戸市立吉沢小学校	1	〃
21	平成15年度	水戸市立双葉台小学校	1	〃
22	平成16年度	水戸市立三の丸小学校	1	〃
23	平成17年度	水戸市立寿小学校	1	〃
24	平成18年度	水戸市立河和田小学校	1	〃
25	平成20年度	水戸内原ヘルスパーク	1	100立方米　地下式角型
26	平成21年度	水戸市立妻里小学校	1	〃
27	平成27年度	水戸市立鯉淵小学校	1	〃
28	平成28年度	水戸市立酒門小学校	1	〃
29	平成29年度	水戸市立上中妻小学校	1	〃
30	平成30年度	水戸市立柳河小学校	1	〃
31	令和３年度	東町運動公園	1	〃
合　　計			31	

火　災　統　計

火 災 の 前 年 対 比

区分 ＼ 年・市町別		令和6年			令和5年			増減数（△は減数）		
			水戸市	城里町		水戸市	城里町		水戸市	城里町
出火件数（件）		88	70	18	99	80	19	△ 11	△ 10	△ 1
	建物	44	40	4	51	44	7	△ 7	△ 4	△ 3
	林野	1	1	0	5	2	3	△ 4	△ 1	△ 3
	車両	9	7	2	12	11	1	△ 3	△ 4	1
	船舶	0			0			0		
	その他	34	22	12	31	23	8	3	△ 1	4
焼損棟数（棟）		83	71	12	96	79	17	△ 13	△ 8	△ 5
	全焼	26	21	5	28	21	7	△ 2		△ 2
	半焼	2	2		6	4	2	△ 4	△ 2	△ 2
	部分焼	21	18	3	19	17	2	2	1	1
	ぼや	34	30	4	43	37	6	△ 9	△ 7	△ 2
り災世帯数（世帯）		45	40	5	49	41	8	△ 4	△ 1	△ 3
	全損	9	8	1	14	9	5	△ 5	△ 1	△ 4
	半損	2	2		1	1		1	1	
	小損	34	30	4	34	31	3	0	△ 1	1
り災人員（人）		105	97	8	117	106	11	△ 12	△ 9	△ 3
焼損面積	床面積（㎡）	2,535	1,906	629	2,121	1,588	533	414	318	96
	表面積（㎡）	268	187	81	267	249	18	1	△ 62	63
	林野（a）	0			21	4	17	△ 21	△ 4	△ 17
死者（人）		2	2		5	5		△ 3	△ 3	
	放火自殺者	1	1		1	1		0		
	上記以外	1	1		4	4		△ 3	△ 3	
負傷者（人）		7	6	1	9	8	1	△ 2	△ 2	
	建物	5	4	1	7	6	1	△ 2	△ 2	
	林野	0			0			0		
	車両	0			0			0		
	船舶	0			0			0		
	その他	2	2		2	2		0		
損害額（千円）		134,886	115,529	19,357	115,556	92,536	23,020	19,330	22,993	△ 3,663
	建物	128,911	112,337	16,574	112,146	91,016	21,130	16,765	21,321	△ 4,556
	林野	0			236		236	△ 236		△ 236
	車両	3,560	2,360	1,200	946	858	88	2,614	1,502	1,112
	船舶	0			0			0		
	その他	2,415	832	1,583	2,228	662	1,566	187	170	17
出火率（件数／万人）		3.1	2.6	10.7	3.5	3.0	11.1	△ 0.4	△ 0.4	△ 0.4

月 別 火 災 発 生 状 況

令和６年中

区分 / 月	火災種別						焼損棟数					爆発		り災世帯				り災人員
	建物	林野	車両	船舶	その他	計	全焼	半焼	部分焼	ぼや	計	棟数	車両等数	全損	半損	小損	計	
１月	10 (1)		2		8 (3)	20 (4)	5		3	7 (1)	15 (1)			3		7	10	25
２月	2		1		3	6			1	2	3					2	2	2
３月	2				2 (2)	4 (2)	4		2	1	7			2	2	2	6	13
４月	3				2 (2)	5 (2)			2	2	4					4	4	7
５月	4		3 (1)		3 (2)	10 (3)	1		3	3	7					2	2	5
６月	2 (1)		1 (1)		2	5 (2)	2 (2)	1	1 (1)	2 (2)	6 (5)					1 (1)	1 (1)	1 (1)
７月	2	1			3 (1)	6 (1)				2	2					3	3	10
８月	3				1	4				3	3					2	2	9
９月	6 (2)		1		1	8 (2)	5 (3)		5 (2)	2 (1)	12 (6)			1 (1)		5 (3)	6 (4)	13 (7)
10月	1					1	2		3	3	8			1		2	3	6
11月	2				3 (1)	5 (1)				2	2					1	1	3
12月	7		1		6 (1)	14 (1)	7	1	1	5	14			2		3	5	11
合計	44 (4)	1	9 (2)	0	34 (12)	88 (18)	26 (5)	2	21 (3)	34 (4)	83 (12)	0	0	9 (1)	2	34 (4)	45 (5)	105 (8)

（　）内は，城里町の計で内数

月別建物用途別火災発生状況

令和６年中

建物用途 / 月	住宅	共同住宅	飲食店	工場	倉庫	その他	合計
１月	3	4	1 (1)			2	10 (1)
２月		1	1				2
３月	1					1	2
４月	1		1			1	3
５月	2				1	1	4
６月						2 (1)	2 (1)
７月		1				1	2
８月	2					1	3
９月	2 (1)					4 (1)	6 (2)
10月	1						1
11月	1					1	2
12月	4	1		1		1	7
合計	17 (1)	7	3 (1)	1	1	15 (2)	44 (4)

（　）内は，城里町の計で内数

月別損害及び死傷者状況

令和６年中

区分 / 月	焼損面積			死傷者		損害額（千円）
	建物焼損床面積（㎡）	建物焼損表面積（㎡）	林　野（ａ）	死者	負傷者	
1月	635	81 (1)		1	3	35,844 (1,349)
2月	3					602
3月	159	55		1		16,569
4月	48	8				2,970
5月	145	14				7,649 (210)
6月	121 (121)	14 (4)			1 (1)	3,134 (2,854)
7月						30
8月						854
9月	701 (508)	88 (76)			1	14,957 (14,662)
10月	164	8			1	4,924
11月						357 (282)
12月	559				1	46,996
合計	2,535 (629)	268 (81)	0	2	7 (1)	134,886 (19,357)

（　）内は，城里町の計で内数

月別原因別火災発生状況

令和６年中

原因＼月	１月	２月	３月	４月	５月	６月	７月	８月	９月	10月	11月	12月	合計
たき火	3		3 (2)	2 (2)	2			1				6 (1)	17 (5)
放火	3			1	2								6
放火の疑い	3	1				1 (1)	1						6 (1)
電灯・電話等の配線		1			1 (1)	1			2 (1)		1 (1)		6 (3)
こんろ	2 (1)	1		1			1		1		1	1	8 (1)
排気管												1	1
たばこ					1	1	1		1		2	1	7
配線器具			1						1			1	3
ストーブ													0
マッチ・ライター	1 (1)												1 (1)
電気装置	1 (1)												1 (1)
電気機器							1	1					2
溶接機・切断機													0
衝突の火花													0
風呂かまど													0
焼却炉						1						1	2
その他	4	2		1	3 (1)		2 (1)	2	1			2	17 (2)
不明	3 (1)	1			1 (1)	1 (1)			2 (1)	1	1	1	11 (4)
合計	20 (4)	6	4 (2)	5 (2)	10 (3)	5 (2)	6 (1)	4	8 (2)	1	5 (1)	14 (1)	88 (18)

（　）内は，城里町の計で内数

時間別及び曜日別火災発生状況

令和６年中

時間別	月 / 時間帯	１月	２月	３月	４月	５月	６月	７月	８月	９月	10月	11月	12月	合計
	０－１	1				1								2
	２－３	1												1
	４－５			1					1					2
	６－７	1	1					1				1	1	5
	８－９					1	1 (1)			2			2	6 (1)
	10－11	4 (2)		1 (1)	1 (1)	3 (1)	2 (1)	2		2		2 (1)	2	19 (7)
	12－13	3	1	1 (1)	1 (1)	1	1			1	1		4 (1)	14 (3)
	14－15	5 (2)	1	1		1 (1)		1		1			1	11 (3)
	16－17	2	1		2	1							4	10
	18－19	3			1	1		2 (1)	2	1 (1)		1		11 (2)
	20－21		1			1 (1)	1		1			1		5 (1)
	22－23		1							1 (1)				2 (1)
	不明													0
	計	20 (4)	6	4 (2)	5 (2)	10 (3)	5 (2)	6 (1)	4	8 (2)	1	5 (1)	14 (1)	88 (18)

曜日別	月 / 曜日	１月	２月	３月	４月	５月	６月	７月	８月	９月	10月	11月	12月	合計
	月	4 (2)			2	2	3 (2)	1	1		1	1	3	18 (4)
	火	1	1		1 (1)		1		1	2 (1)		1 (1)	4 (1)	12 (4)
	水	3 (1)	2		1 (1)	1		1		2		3	2	15 (2)
	木	5	2	1 (1)				1 (1)		1			1	11 (2)
	金	3	1	3 (1)		4 (3)	1	1						13 (4)
	土	1			1	1		2	2	1			3	11
	日	3 (1)				2				2 (1)			1	8 (2)
	不明													0
	合計	20 (4)	6	4 (2)	5 (2)	10 (3)	5 (2)	6 (1)	4	8 (2)	1	5 (1)	14 (1)	88 (18)

（　）内は，城里町の計で内数

過去 10 年間の火災発生件数・焼損床面積及び損害額状況

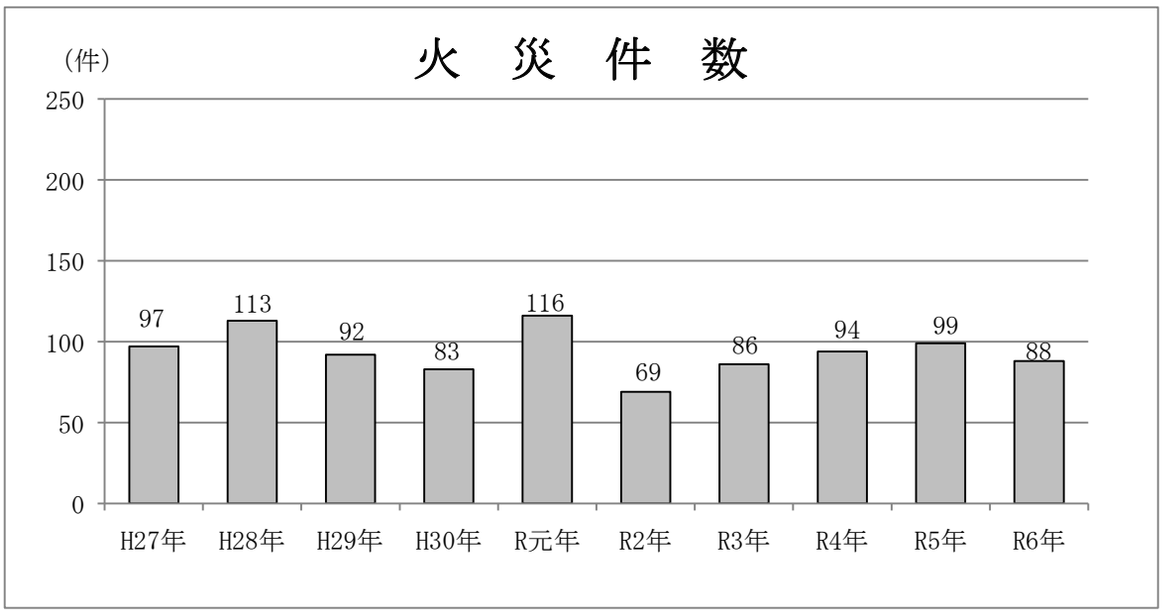

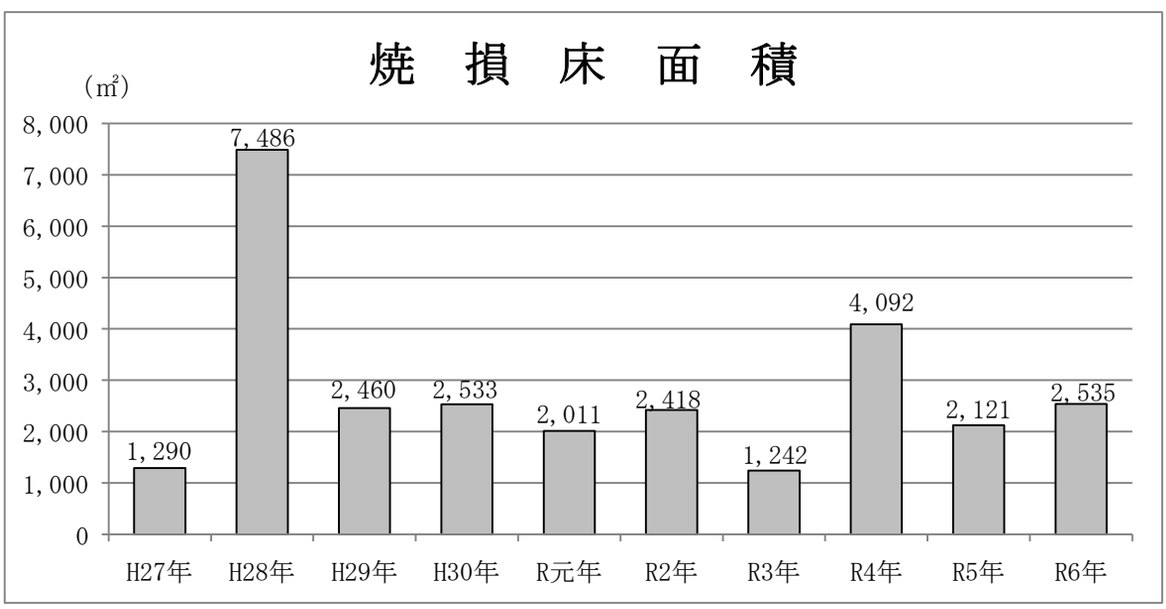

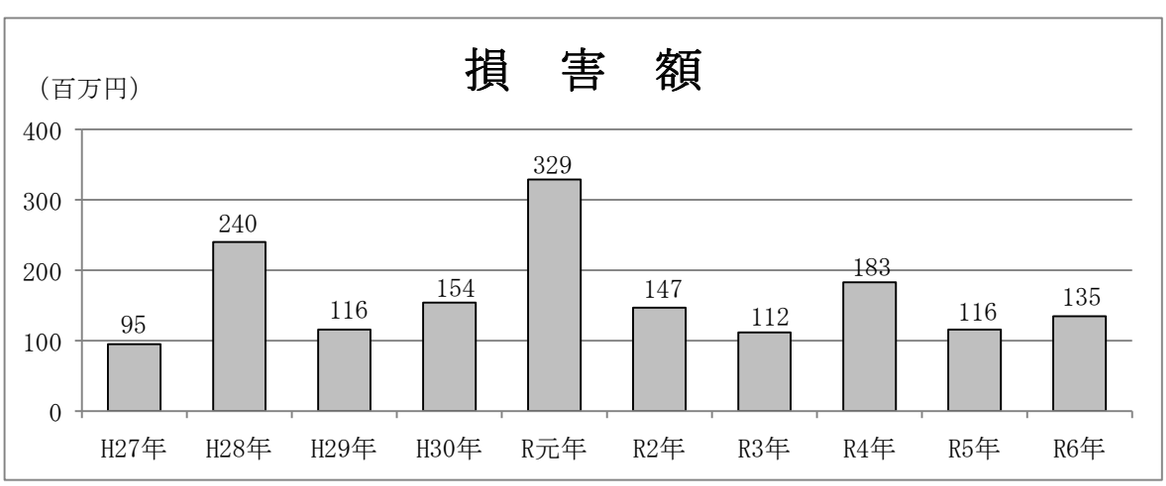

救急・消防救助統計

救　急　告　示　病　院

令和7年4月1日

病院名	電話番号	所在地	病院名	電話番号	所在地
大久保病院	254-4555	石川４丁目	水戸赤十字病院	221-5177	三の丸３丁目
城南病院	226-3021	城南３丁目	水戸中央病院	309-8600	六反田町
水府病院	309-5000	赤塚１丁目	水戸ブレインハートセンター	222-7007	青柳町
総合病院水戸協同病院	231-2371	宮町３丁目	誠潤会水戸病院	353-7077	袴塚３丁目
水戸済生会総合病院	254-5151	双葉台３丁目			

救　急　医　療　協　力　病　院　・診　療　所

令和7年4月1日

病院名	電話番号	所在地	病院名	電話番号	所在地
江幡産婦人科・内科病院	224-3223	備前町	林整形外科医院	225-5255	浜田２丁目
大橋病院	240-3300	見川町	クリニック健康の杜	305-6655	千波町
小沢眼科内科病院	246-2111	吉沢町	葉梨外科内科	247-2232	元吉田町
志村病院	221-2181	五軒町１丁目	小野クリニック	240-0810	元吉田町
住吉クリニック病院	247-2251	住吉町	見和中央クリニック	227-1235	見和１丁目
北水会記念病院	303-3003	東原３丁目	山本整形外科	241-2020	千波町
石島整形外科医院	221-4821	青柳町	高橋外科医院	247-7222	元吉田町
丹野病院	226-6555	酒門町			

月　別　救　急　活　動　状　況

令和６年中

事故種別＼月別		1月	2月	3月	4月	5月	6月	7月	8月	9月	10月	11月	12月	合計
出動件数		1,760 (111)	1,540 (73)	1,551 (98)	1,375 (82)	1,408 (83)	1,499 (105)	1,781 (112)	1,659 (93)	1,366 (67)	1,420 (73)	1,398 (76)	1,711 (98)	18,468 (1,071)
搬送人員		1,418 (89)	1,235 (61)	1,215 (80)	1,113 (67)	1,166 (63)	1,220 (80)	1,482 (91)	1,348 (67)	1,151 (57)	1,180 (59)	1,133 (60)	1,387 (78)	15,048 (852)
火災	出動件数	11 (1)	3	2	3	6 (1)	3 (2)	4 (1)	2	6 (2)	3	2	8 (1)	53 (8)
	搬送人員	3								1	1		1	6
自然災害	出動件数													0
	搬送人員													0
水難事故	出動件数	1	3 (2)	1	1		2							8 (2)
	搬送人員				1		1							2
交通事故	出動件数	85 (1)	81 (3)	96 (4)	75 (6)	84 (5)	92 (9)	79 (5)	72 (4)	65 (1)	86 (6)	95 (9)	88 (5)	998 (58)
	搬送人員	86 (1)	68 (3)	95 (3)	67 (6)	71 (2)	82 (6)	77 (3)	65 (4)	59 (1)	84 (4)	79 (7)	78 (4)	911 (44)
労働災害	出動件数	8	13	13	14 (3)	10 (1)	11 (1)	11	7	12	12 (1)	9	18 (1)	138 (7)
	搬送人員	6	11	10	13 (2)	10 (1)	11 (1)	9	6	11	11 (1)	9	15 (1)	122 (6)
運動競技	出動件数	2	11	12 (1)	12 (1)	14	15 (1)	26 (2)	12	11	27	14	6	162 (5)
	搬送人員	2	10	10 (1)	12 (1)	14	14 (1)	26 (1)	12	10	24	13	6	153 (4)
一般負傷	出動件数	207 (12)	193 (11)	180 (10)	187 (10)	198 (14)	199 (12)	193 (11)	208 (13)	183 (18)	155 (5)	205 (7)	237 (11)	2,345 (134)
	搬送人員	182 (9)	167 (10)	146 (10)	161 (10)	184 (12)	168 (11)	169 (9)	183 (11)	161 (15)	135 (4)	191 (7)	213 (11)	2,060 (119)
加害	出動件数	4	7	2	5 (1)	8 (1)	6	9	5	7	2	5	6 (1)	66 (3)
	搬送人員	1	5		5 (1)	5	5	7	3	6	2	5	6 (1)	50 (2)
自損行為	出動件数	16	13	18 (1)	10	13	13 (2)	22 (3)	14 (1)	24	21	12 (2)	17 (1)	193 (10)
	搬送人員	7	8	7	7	8	8 (1)	11 (3)	11 (1)	17	15	7 (1)	9 (1)	115 (7)
急病	出動件数	1,200 (93)	1,041 (51)	1,018 (69)	894 (56)	928 (48)	979 (65)	1,250 (84)	1,148 (65)	892 (42)	953 (58)	880 (52)	1,102 (68)	12,285 (751)
	搬送人員	998 (79)	862 (45)	833 (60)	734 (45)	784 (42)	826 (56)	1,073 (74)	949 (49)	783 (40)	806 (49)	727 (44)	919 (55)	10,294 (638)
その他※	出動件数	226 (4)	175 (6)	209 (13)	174 (5)	147 (13)	179 (13)	187 (6)	191 (10)	166 (4)	161 (3)	176 (6)	229 (10)	2,220 (93)
	搬送人員	133	104 (3)	114 (6)	113 (2)	90 (6)	105 (4)	110 (1)	119 (2)	103 (1)	102 (1)	102 (1)	140 (5)	1,335 (32)

※　その他は，転院搬送，医師搬送など　　（　）内は，城里町の計で内数

事故種別救急出動件数及び搬送人員の比較状況

令和６年中

出　動　件　数（18,468）

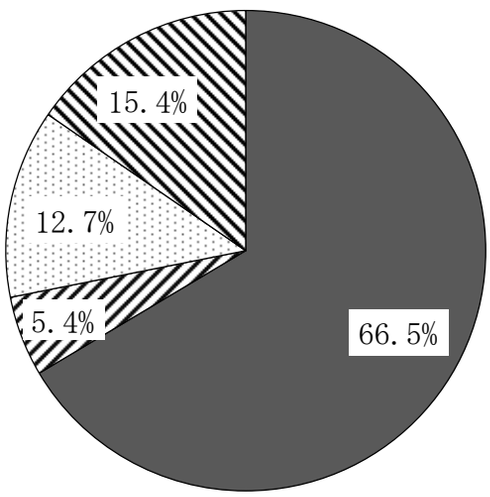

搬　送　人　員（15,048）

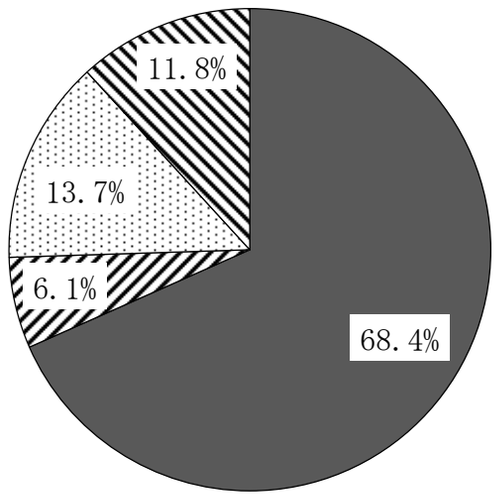

種別＼件数	出動件数	比率（%）
急　　病	12,285	66.5
交通事故	998	5.4
一般負傷	2,345	12.7
その他※	2,840	15.4
合　計	18,468	100

種別＼人数	搬送人員	比率（%）
急　　病	10,294	68.4
交通事故	911	6.1
一般負傷	2,060	13.7
その他※	1,783	11.8
合　計	15,048	100

※　その他は，労働災害事故，運動競技事故，自損事故，加害事故など

月　別　救　急　出　動　件　数　状　況

令和６年中

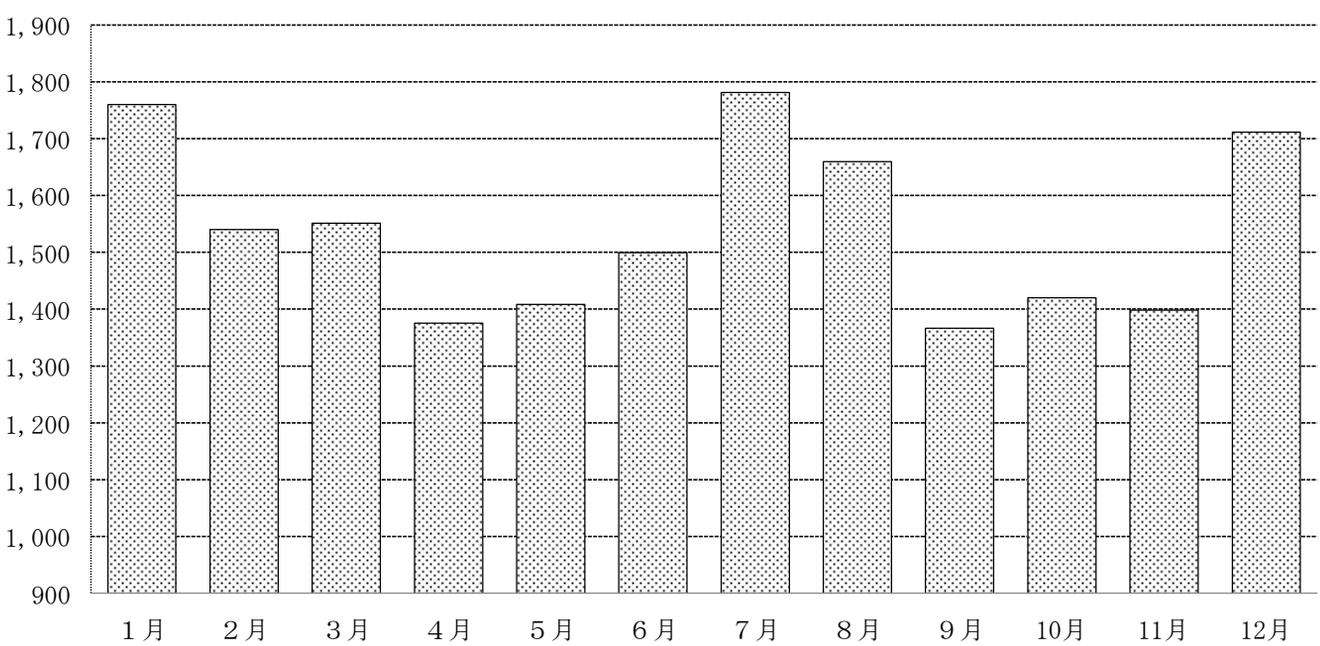

件数＼月別	１月	２月	３月	４月	５月	６月	７月	８月	９月	10月	11月	12月
出 動 件 数	1,760	1,540	1,551	1,375	1,408	1,499	1,781	1,659	1,366	1,420	1,398	1,711

過去10年間の救急出動件数・搬送人員の状況

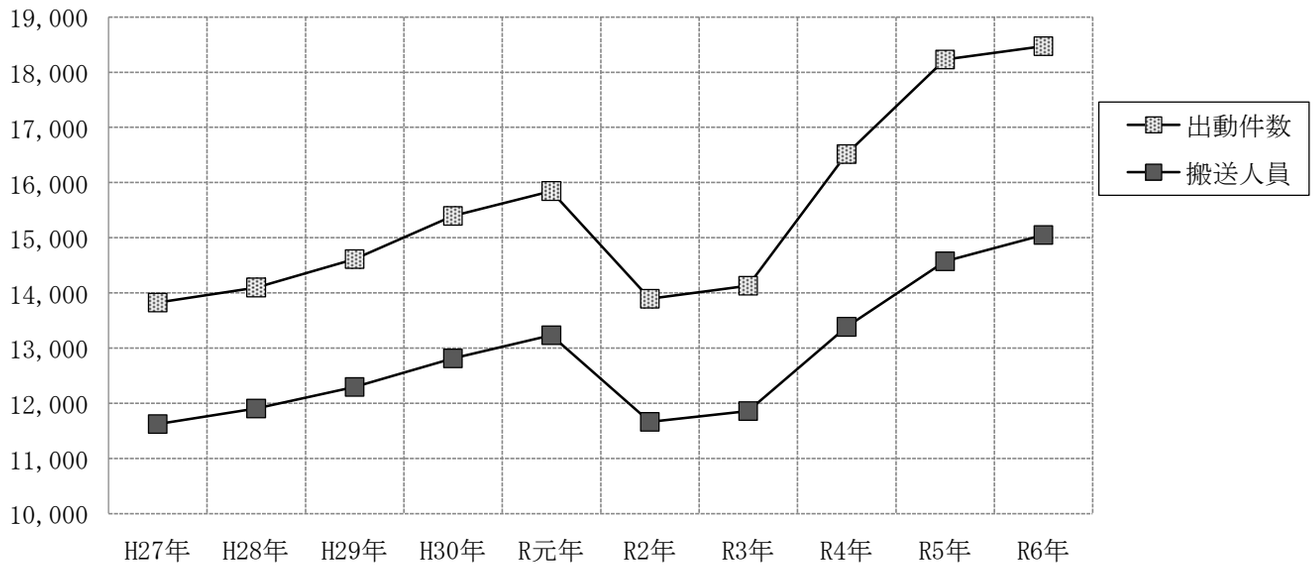

出動内訳＼年別	H27年	H28年	H29年	H30年	R元年	R2年	R3年	R4年	R5年	R6年
出動件数	13,822	14,095	14,609	15,391	15,843	13,893	14,127	16,515	18,228	18,468
搬送人員	11,619	11,901	12,292	12,810	13,229	11,660	11,856	13,382	14,571	15,048

過去10年間の事故種別救急出動件数状況

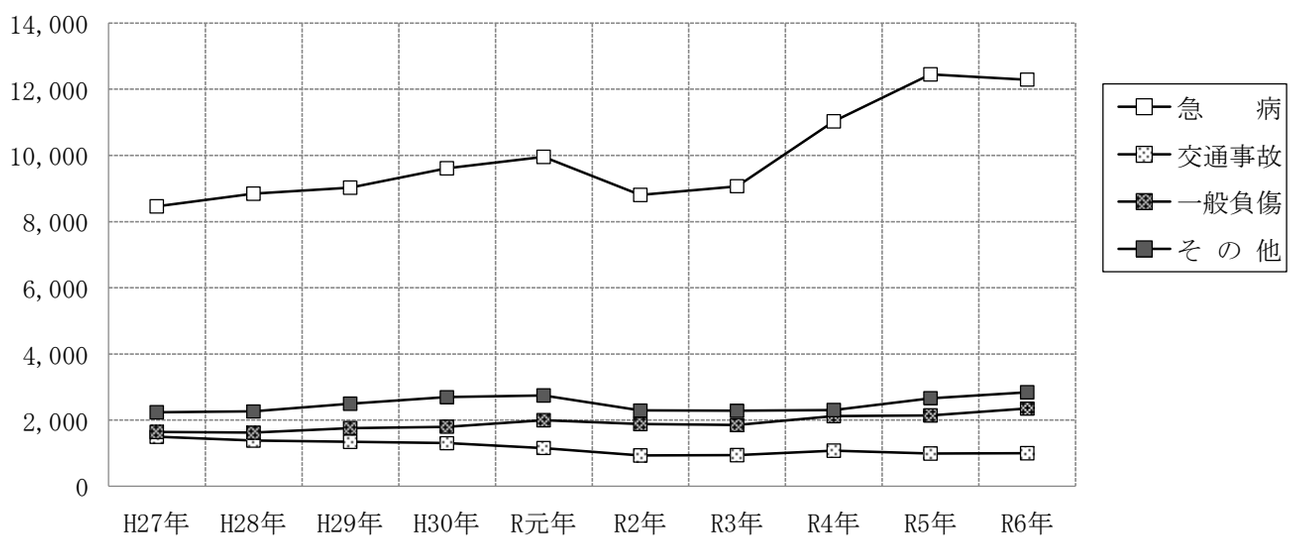

種別＼年別	H27年	H28年	H29年	H30年	R元年	R2年	R3年	R4年	R5年	R6年
急　病	8,458	8,841	9,019	9,605	9,952	8,799	9,064	11,024	12,445	12,285
交通事故	1,492	1,380	1,340	1,300	1,154	929	939	1,075	987	998
一般負傷	1,640	1,616	1,758	1,797	1,993	1,878	1,846	2,117	2,136	2,345
その他※	2,232	2,258	2,492	2,689	2,744	2,287	2,278	2,299	2,660	2,840

※　その他は，労働災害事故，運動競技事故，自損事故，加害事故など

医療機関別救急搬送人員状況

令和６年中

医療機関													合計
救急病院・診療所						その他の医療機関						その他の場所	
国立	公立	公的	私的 病院	私的 診療所	小計	国立	公立	公的	私的 病院	私的 診療所	小計		
1,117	814	7,474	3,478	109	12,992	3	1,290	3	573	187	2,056		15,048

救急病院・診療所
（12,992人）

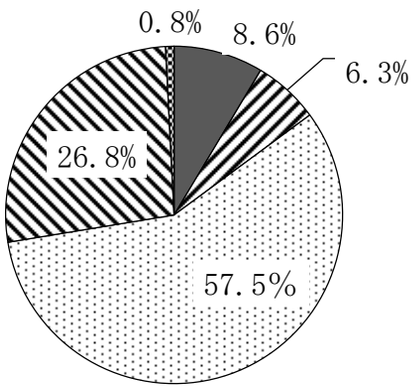

機関別＼人数	搬送人員(人)	比率（%）
国立	1,117	8.6
公立	814	6.3
公的	7,474	57.5
私的病院	3,478	26.8
私的診療所	109	0.8
小計	12,992	100

その他の医療機関
（2,056人）

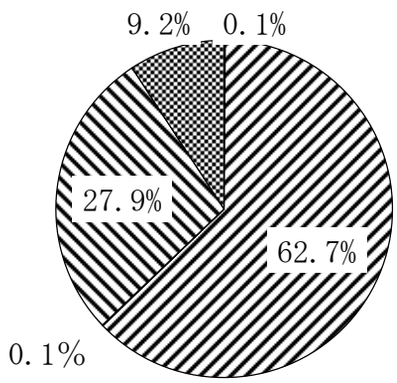

機関別＼人数	搬送人員(人)	比率（%）
国立	3	0.1
公立	1,290	62.7
公的	3	0.1
私的病院	573	27.9
私的診療所	187	9.2
小計	2,056	100

医療機関合計
（15,048人）

機関別＼人数	搬送人員(人)	比率（%）
国立	1,120	7.4
公立	2,104	14.0
公的	7,477	49.7
私的病院	4,051	26.9
私的診療所	296	2.0
その他の場所		
合計	15,048	100

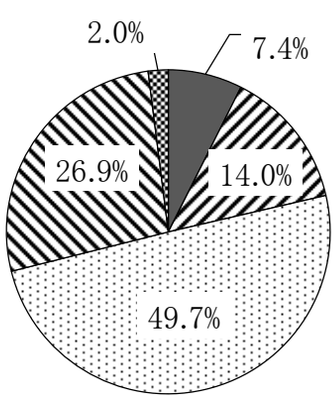

救急隊員の行った応急処置件数状況

事故種別		急　病		交通事故		一般負傷		その他		合　計	
応急処置対象搬送人員		10,294		911		2,060		1,783		15,048	
応急処置項目	止　　血	28	0.1%	25	0.7%	107	1.3%	13	0.2%	173	0.3%
	被　　覆	28	0.1%	84	2.3%	382	4.8%	86	1.3%	580	0.9%
	固　　定	22	0.0%	303	8.4%	106	1.3%	50	0.7%	481	0.8%
	保　　温	185	0.4%	18	0.5%	35	0.4%	43	0.6%	281	0.4%
	酸素吸入	1,785	4.0%	40	1.1%	60	0.7%	428	6.2%	2,313	3.7%
	人工呼吸	100	0.2%	3	0.1%	4	0.0%	9	0.1%	116	0.2%
	心肺蘇生	335	0.8%	9	0.2%	13	0.2%	22	0.3%	379	0.6%
	●うち自動式心マッサージ器	300		2		11		18		331	
	●在宅療法継続	67	0.2%			1	0.0%			68	0.1%
	●ショックパンツ									0	
	●血圧測定	9,446	21.4%	886	24.6%	1,898	23.7%	1,699	24.8%	13,929	22.2%
	●心音・呼吸音聴取	5,575	12.6%	242	6.7%	916	11.4%	224	3.3%	6,957	11.1%
	●血中酸素飽和度測定	9,971	22.5%	901	25.0%	2,037	25.4%	1,757	25.6%	14,666	23.4%
	●心電図測定	5,597	12.7%	168	4.7%	374	4.7%	727	10.6%	6,866	11.0%
	気道確保	383	0.9%	10	0.3%	13	0.2%	34	0.5%	440	0.7%
	●うち経鼻エアウェイ	10								10	
	●うち喉頭鏡，鉗子等	4				1		4		9	
	●◎うちラリンゲアルチューブ等	104		2		8		4		118	
	●◎うち気管挿管	2				1		4		7	
	●除細動	28	0.1%	1	0.0%	1	0.0%	2	0.0%	32	0.1%
	●◎静脈路確保	154	0.3%	6	0.2%	7	0.1%	6	0.1%	173	0.3%
	うち心肺機能停止前	44		3				3		50	
	うち心肺機能停止後	110		3		7		3		123	
	●◎薬剤投与	79	0.2%	1	0.0%	6	0.1%	4	0.1%	90	0.1%
	●◎血糖測定	210	0.5%	2	0.1%	2	0.0%	4	0.1%	218	0.3%
	●◎ブドウ糖投与	20	0.0%							20	0.0%
	●◎エピペン投与									0	
	その他の処置　※	10,211	23.1%	905	25.1%	2,051	25.6%	1,747	25.5%	14,914	23.8%
合　　計		44,224	100%	3,604	100%	8,013	100%	6,855	100%	62,696	100%
●うち，拡大された応急処置等		31,567		2,211		5,263		4,453		43,494	
◎特定行為		569		11		24		22		626	

●は，平成３年８月の「救急隊員の行う応急処置等の基準」の改正により拡大された応急処置
◎は，救急救命士が行う特定行為など
※　その他の処置は，検温，検眼，体位管理など

曜日別救急出動・搬送状況

令和６年中

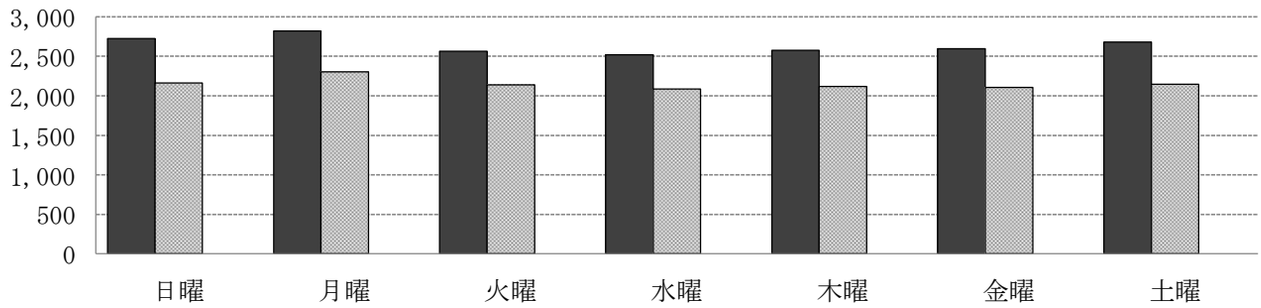

出動内訳＼曜日別	日曜	月曜	火曜	水曜	木曜	金曜	土曜	合　計
出動件数	2,723	2,818	2,563	2,519	2,574	2,592	2,679	18,468
搬送人員	2,161	2,299	2,136	2,085	2,116	2,105	2,146	15,048

事故種別＼曜日別		日曜	月曜	火曜	水曜	木曜	金曜	土曜	合　計
火　　災	出動件数	7	9	6	12	6	6	7	53
	搬送人員	2	1			1		2	6
自然災害事故	出動件数								0
	搬送人員								0
水難事故	出動件数	2	2			1	1	2	8
	搬送人員	1	1						2
交通事故	出動件数	115	134	130	164	122	171	162	998
	搬送人員	109	122	120	159	117	144	140	911
労働災害事故	出動件数	9	19	24	21	18	26	21	138
	搬送人員	6	16	21	17	18	24	20	122
運動競技事故	出動件数	44	9	15	13	23	13	45	162
	搬送人員	39	9	14	13	22	12	44	153
一般負傷	出動件数	386	341	308	283	346	314	367	2,345
	搬送人員	333	300	277	256	311	276	307	2,060
加　　害	出動件数	10	13	10	6	6	12	9	66
	搬送人員	10	10	8	3	3	10	6	50
自損行為	出動件数	24	25	37	28	25	32	22	193
	搬送人員	15	16	18	20	12	19	15	115
急　　病	出動件数	1,886	1,901	1,668	1,673	1,725	1,662	1,770	12,285
	搬送人員	1,555	1,596	1,425	1,412	1,449	1,385	1,472	10,294
その他※	出動件数	240	365	365	319	302	355	274	2,220
	搬送人員	91	228	253	205	183	235	140	1,335
計	出動件数	2,723	2,818	2,563	2,519	2,574	2,592	2,679	18,468
	搬送人員	2,161	2,299	2,136	2,085	2,116	2,105	2,146	15,048

※　その他は，転院搬送，医師搬送など

（件・人）

時間帯別救急出動・搬送状況

令和６年中

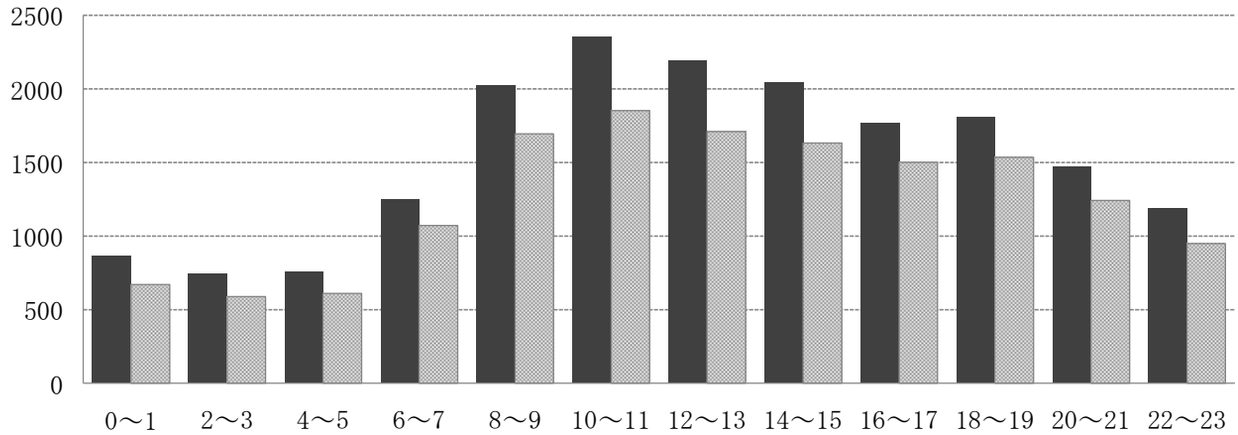

時間帯別／出動内訳	0～1	2～3	4～5	6～7	8～9	10～11	12～13	14～15	16～17	18～19	20～21	22～23	合　計
出動件数	862	742	761	1,249	2,023	2,356	2,193	2,044	1,769	1,809	1,470	1,190	18,468
搬送人員	671	588	610	1,070	1,694	1,850	1,709	1,632	1,500	1,535	1,240	949	15,048

署所別救急出動件数状況

出動／署所別	出動件数
北消防署	3,763
飯富出張所	1,547
赤塚出張所	2,791
内原出張所	1,231
城里出張所	980
南消防署	2,832
緑岡出張所	2,148
住吉出張所	2,245
常澄出張所	931
合　計	18,468

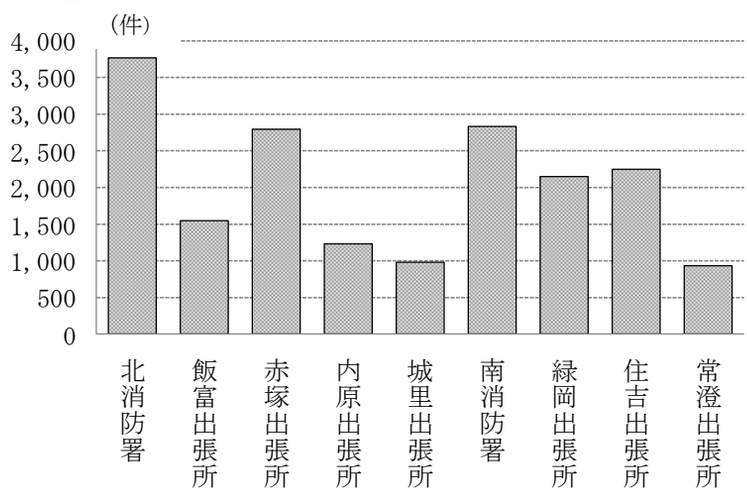

署所別救急搬送人員数状況

搬送人員／署所別	搬送人員数
北消防署	2,554
飯富出張所	1,329
赤塚出張所	2,314
内原出張所	1,054
城里出張所	830
南消防署	2,413
緑岡出張所	1,827
住吉出張所	1,913
常澄出張所	814
合　計	15,048

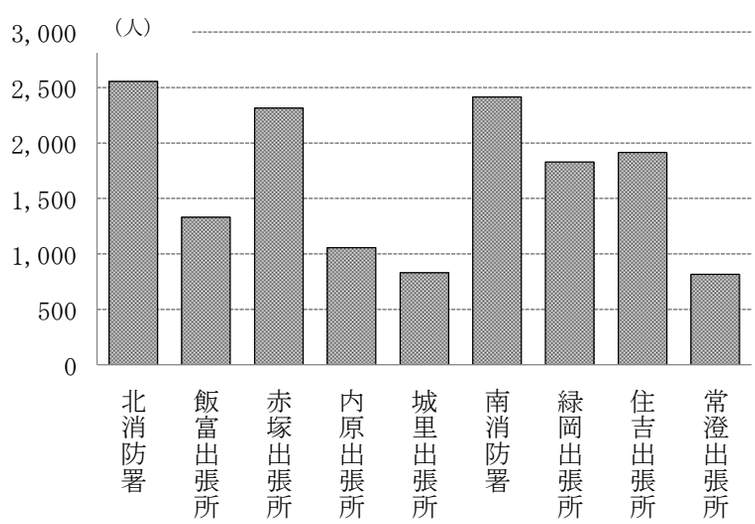

救急の前年対比

（上段：出動件数
下段：搬送人員）

年・市町別 / 事故種別	令和６年		令和５年		増減数	
	水戸市	城里町	水戸市	城里町	水戸市	城里町
火災事故	45	8	53	10	△ 8	△ 2
	6		9	1	△ 3	△ 1
自然災害事故			1		△ 1	
水難事故	6	2	2		4	2
	2				2	
交通事故	940	58	931	56	9	2
	867	44	843	51	24	△ 7
労働災害事故	131	7	128	8	3	△ 1
	116	6	120	8	△ 4	△ 2
運動競技事故	157	5	138	6	19	△ 1
	149	4	130	6	19	△ 2
一般負傷	2,211	134	2,018	118	193	16
	1,941	119	1,750	103	191	16
加害	63	3	62	1	1	2
	48	2	45	1	3	1
自損行為	183	10	191	11	△ 8	△ 1
	108	7	118	7	△ 10	
急病	11,534	751	11,604	841	△ 70	△ 90
	9,656	638	9,556	709	100	△ 71
その他※	2,127	93	1,947	102	180	△ 9
	1,303	32	1,092	22	211	10
合計	17,397	1,071	17,075	1,153	322	△ 82
	14,196	852	13,663	908	533	△ 56

※　その他は，転院搬送，医師搬送など

傷病程度別救急搬送人員状況

令和６年中

区分 事故種別	死亡 （初診時死亡）	重症 （３週間以上入院加療必要）	中等症 （重症軽症以外のもの）	軽症 （入院加療必要なし）	その他 （疾病疾患なし）	合計
急病	277(90.2%)	559(61.4%)	3,744(65.9%)	5,714(70.1%)		10,294(68.4%)
	2.7%	5.4%	36.4%	55.5%		100%
交通事故	7(2.3%)	34(3.7%)	162(2.9%)	708(8.7%)		911(6.1%)
	0.8%	3.7%	17.8%	77.7%		100%
一般負傷	6(2.0%)	89(9.8%)	617(10.8%)	1,348(16.5%)		2,060(13.7%)
	0.3%	4.3%	30.0%	65.4%		100%
その他※	17(5.5%)	229(25.1%)	1,154(20.3%)	383(4.7%)		1,783(11.8%)
	1.0%	12.8%	64.7%	21.5%		100%
合計	307(100%)	911(100%)	5,677(100%)	8,153(100%)		15,048
	2.0%	6.1%	37.7%	54.2%		100%

※　その他は，労働災害事故，運動競技事故，自損事故，加害事故など
注１　上段は事故種別人員と構成比（%）
注２　下段は傷病程度の構成比（%）

月別ドクターカー出動状況

令和６年中
（件）

月別 事故種別	１月	２月	３月	４月	５月	６月	７月	８月	９月	10月	11月	12月	合計
火災													0
自然災害事故													0
水難事故													0
交通事故	1	1	2	1	2	5	1	1	1	1			16
労働災害事故	1	1	1				1		1			1	6
運動競技事故			1				1			1			3
一般負傷		3	2		2		3	1	1			2	14
加害													0
自損行為	1	1	1		1				1	1		3	9
急病	23	10	15	13	10	9	13	17	13	11	15	11	160
転院搬送													0
医師搬送	69	48	76	34	38	50	51	52	42	38	58	64	620
資機材搬送													0
その他							2						2
合計	95	64	98	48	53	64	72	71	59	52	73	81	830

応急手当講習等の普及啓発状況

令和６年中

講習種別		月別	1月	2月	3月	4月	5月	6月	7月	8月	9月	10月	11月	12月	合計
応急手当講習	上級救命講習	実施回数	1								1				2
		修了者数	10								9				19
	普通救命講習	実施回数	10	15	4	7	12	28	15	11	10	15	9	20	156
		修了者数	190	298	76	110	211	423	227	159	145	230	120	313	2,502
	救命入門コース	実施回数	5	8	7	6	5	2	10	11	8	4	6	4	76
		修了者数	88	116	112	120	68	16	176	223	122	61	103	62	1,267
	ジュニア救命士	実施回数	2				3	5	8		1	13	21	5	58
		修了者数	120				132	151	210		75	430	722	156	1,996
	その他講習※	実施回数	10	7	11	9	15	10	18	12	14	15	18	1	140
		修了者数	343	245	382	140	603	169	319	310	596	661	474	83	4,325
指導員養成講習	応急手当指導員講習	実施回数													0
		修了者数													0
	応急手当普及員講習	実施回数												1	1
		修了者数												13	13
合　計		実施回数	28	30	22	22	35	45	51	34	34	47	54	31	433
		修了者数	751	659	570	370	1,014	759	932	692	947	1,382	1,419	627	10,122

※　その他講習は，救命に関する講話や実技など

救　助　隊　配　置　状　況

令和７年４月１日現在

区　分	北　消　防　署	南　消　防　署
救 助 隊 数	北高度救助隊１隊（２部制）	南特別救助隊１隊（２部制）
救助隊員数	高度救助隊員16名	特別救助隊員16名
車両･装備等	救助工作車Ⅲ型，高度救助用資機材 ＮＢＣ災害対応資機材	救助工作車Ⅱ型

事故種別救助出動・活動件数状況

区分 ＼ 事故種別		火災 建物	火災 建物以外	交通事故	水難事故	風水害等	機械事故	建物等による	ガス酸欠	破裂事故	その他	合計
R5年	出動件数	4		58	3	2	2	87	4		61	221
	活動件数	3		30	3		2	49	1		18	106
	救助人員	4		31	3		2	43	2		16	101
R6年	出動件数	4		63	9		2	91	4		73	246
	活動件数	4		25	5		1	46	1		14	96
	救助人員	3		20	4		1	41	1		14	84

事故種別発生場所別救助出動件数状況

令和６年中

区分 ＼ 事故種別		火災 建物	火災 建物以外	交通事故	水難事故	風水害等	機械事故	建物等による	ガス酸欠	破裂事故	その他	合計
屋内	住　　居	4						78			44	126
	その他の屋内						1	11			8	20
屋外	高速自動車道			2								2
	その他の道路			55							5	60
	内　水　面				7							7
	外　水　面				2							2
	山　　岳											0
	その他の屋外			4				2	3		12	21
地　　下												0
そ　の　他				2			1		1		4	8
合　　計		4	0	63	9	0	2	91	4	0	73	246

署　別　救　助　出　動　状　況

令和６年中

区分＼事故種別	火災 建物	火災 建物以外	交通事故	水難事故	風水害等	機械事故	建物等による	ガス酸欠	破裂事故	その他	合計
北消防署	2		35	6		1	56	3		31	134
南消防署	2		28	3		1	35	1		42	112
合計	4	0	63	9	0	2	91	4	0	73	246

月　別　救　助　出　動　状　況

令和６年中

月別＼事故種別	火災 建物	火災 建物以外	交通事故	水難事故	風水害等	機械事故	建物等による	ガス酸欠	破裂事故	その他	合計
１月	3		5	1			6			5	20
２月			8	3			8	1		3	23
３月	1		5	1		1	7			7	22
４月			2	1			7			6	16
５月			1			1	8			6	16
６月			10	3			7			6	26
７月			5				6	1		9	21
８月			4				9			4	17
９月			8				10	1		5	24
10月			2				7			5	14
11月			8				10	1		8	27
12月			5				6			9	20
合計	4	0	63	9	0	2	91	4	0	73	246

消　防　水　利　施　設　状　況

令和７年４月１日現在

区分＼種別		消火栓	防火水槽	プール	池	合計
公設	単口	3,717				3,717
	双口	312				312
私設	単口	50				50
	双口	2				2
公設	40㎥以上　100㎥未満		739			739
	100㎥以上		31			31
私設	40㎥以上　100㎥未満		400			400
	100㎥以上		5			5
その他の水利				25	22	47
合計		4,081	1,175	25	22	5,303

車 両 ・ 機 械 関 係

車両配置状況

令和７年４月１日現在

所属別＼車種別		消防自動車							その他の消防自動車					救急車	その他車両			合計
		消防ポンプ車	水槽付消防車	はしご付消防車	屈折はしご付消防車	化学消防車	大型水槽車	軽消防車	救助工作車	指揮隊車	人員輸送車	燃料補給車	資機材搬送車		広報車	査察車	連絡車	
消防局	消防総務課																4	4
	火災予防課														4		2	6
	消防救助課									2	1	1	1				6	11
	救急課																2	2
北消防署	北消防署			1		1			1	1				3				7
	飯富出張所		1											1				2
	赤塚出張所		1	1										1				3
	桜の牧出張所		2				1											3
	内原出張所		1											1				2
	城里出張所		1					1					1	1				4
南消防署	南消防署		1		1				1	1				2				6
	城東出張所		1															1
	緑岡出張所		1											1				2
	住吉出張所		1			1								1				3
	常澄出張所		1											2				3
消防局・署(計)			11	2	1	2	1	1	2	4	1	1	2	13	4		14	59
消防団		28											1					29
合計		28	11	2	1	2	1	1	2	4	1	1	3	13	4	0	14	88

特殊車両配置状況

令和７年４月１日現在

車種別	配置場所	車名	登録年月日	エンジン種別･排気量	ポンプ級別	備考
はしご付消防車	北消防署	日野	H 8. 3.18	ディーゼル 20.78L	A－２	40m
	北消防署 赤塚出張所	日野	H17. 2. 7	ディーゼル 10.52L		30m
屈折はしご付消防車	南消防署	日野	H11. 3.12	ディーゼル 7.96L	A－２	20m
化学消防車	北消防署	いすゞ	H20. 1.24	ディーゼル 5.19L	A－２	水1,000L 薬液300L
	南消防署 住吉出張所	日野	H24. 5.22	ディーゼル 6.40L	A－２	水1,500L 薬液300L
救助工作車	北消防署	日野	R 5. 8.18	ディーゼル 5.12L		Ⅲ型
	南消防署	日野	H22. 8.27	ディーゼル 7.68L		Ⅱ型
大型水槽車	北消防署 桜の牧出張所	日野	H29. 2. 3	ディーゼル 7.68L	B－２	水10,000L
ドクターカー	北消防署	日産	R 1.11.15	ガソリン 2.48L		
資機材搬送車	消防救助課	日野	H31. 3.14	ディーゼル 4.00L		
人員輸送車		トヨタ	H25. 1.31	ディーゼル 4.00L		

化学消火薬剤備蓄状況

令和７年４月１日現在

種別		消防局	北消防署	南消防署	合計
合成界面活性剤系 泡消火薬剤	スーパーフォーム，スノーラップ ハイフォーム，ファイティングフォーム， フォレックスパン・S		513L	60L	573L
水溶性液体用 泡消火薬剤	メガフォームAGF-T (県委託5,000L)	5,000L	340L	360L	5,700L

消防自動車の使用経過状況

令和７年４月１日現在

車種別 / 使用年数	消防局・消防署															消防団		合計
	緊急車両												普通車両			緊急車両		
	水槽付消防ポンプ車	はしご付消防車	屈折はしご付消防車	救助工作車	化学消防車	大型水槽車	人員輸送車	救急車	指揮隊車	軽消防車	資機材搬送車	燃料補給車	広報車	査察車	連絡車	資機材搬送車	消防ポンプ車	
１年未満								1										1
１年以上	1			1				1							1		1	5
２年以上	1							1										2
３年以上								2									1	3
４年以上	1							1										2
５年以上	1							1										2
６年以上								2			1						1	4
７年以上								1	1								1	3
８年以上						1		1							1			3
９年以上	1												1				1	3
10年以上									1								2	3
11年以上	1							1							1			3
12年以上					1		1	1	1			1			4		3	12
13年以上									1				1		1			3
14年以上				1														1
15年以上	5	2	1		1					1	1		2		6	1	18	38
合　　計	11	2	1	2	2	1	1	13	4	1	2	1	4	0	14	1	28	88

主な消防・救急機器の配置状況

令和７年４月１日現在

器具別			合計	北消防署						南消防署				
			署所別	北消防署	飯富出張所	赤塚出張所	桜の牧出張所	内原出張所	城里出張所	南消防署	城東出張所	緑岡出張所	住吉出張所	常澄出張所
放水器具	ホース	呼称65	912	85	70	85	79	80	83	116	69	80	89	76
		呼称50	415	40	39	39	38	26	40	42	37	39	36	39
	高圧放水銃		2	1									1	
	発泡ノズル		4	3		1								
	エアフォームノズル		5	3									2	
	ラインプロポーショナー		3	1		1			1					
	ピックアップノズル		9			1	2	2	1		1		1	1
	ジェットシューター		33	4	2	4	2	4	9		2	1	3	2
	ダブルコントロールノズル		38	2	4	4	3	5	3	4	3	4	3	3
	ガンタイプノズル		33	4	4	4	3	2	2	3	2	3	1	5
保安器具	発動発電機		30	8	1	2	3	3	1	5	1	1	2	3
	投光器一式		23	3	1	3	3	2	1	4	1	1	2	2
	携帯拡声器		25	4	1	1	3	2	2	6	2	1	1	2
	安全帯（墜落制止用器具）		286	55	21	26	12	21	21	55	12	21	21	21
	フルボディハーネス（墜落制止用器具）		34	7	2	3	2	2	2	8	2	2	2	2
	安全マット		17	2		1	4	1	1	2			1	5
	耐熱服		6	2									4	
救命器具	喉頭鏡		30	7	3	3	1	3	2	4	1	2	2	2
	マギール鉗子		49	10	5	5	3	6	2	6	2	2	2	6
	耐振動血圧計		13	3	1	1	1	1	1	2		1	1	1
	血中酸素飽和度測定器		25	5	2	2	1	2	2	4	1	2	2	2
	患者監視装置		12	3	1	1		1	1	2		1	1	1
	携帯式人工蘇生器		23	4	2	2	1	2	2	2	2	2	2	2
	半自動式除細動器・ＡＥＤ		25	5	2	2	1	2	2	4	1	2	2	2
	蘇生訓練用人形		50	13	5	3	1	5	3	10	1	3	3	3

主な救助用資機材の配置状況

令和７年４月１日現在

種別	資　機　材　名	合　計	北消防署	南消防署
一般救助用器具	かぎ付はしご	19	12	7
	三連はしご	16	8	8
	金属製折りたたみはしご又はワイヤーはしご	4	3	1
	空気式救助マット	2	1	1
	救命索発射銃	0		
	救助用縛帯	34	21	13
	平担架	2	1	1
重量物排除用器具	油圧ジャッキ	3	2	1
	油圧スプレッダー	5	3	2
	可搬ウィンチ	7	6	1
	マンホール救助器具	3	2	1
	マット型空気ジャッキ一式	3	2	1
	救助用支柱器具	3	2	1
	チェーンブロック	2	1	1
切断用器具	油圧切断機	6	4	2
	エンジンカッター	10	5	5
	ガス溶断器	4	3	1
	チェーンソー	11	6	5
	鉄線カッター	29	16	13
	万能斧	40	22	18
	空気鋸	3	2	1
	空気切断機	2	1	1
	コンクリート鉄筋切断用チェーンソー	3	2	1
呼吸・隊員保護用器具	空気呼吸器	73	43	30
	酸素呼吸器	3	3	
	耐電手袋	33	19	14
	耐電長靴	6	2	4
	耐電衣一式	4	2	2
	携帯警報機	55	28	27
	防毒マスク（全面形）	49	44	5
	エアラインマスク	1	1	
	陽圧式化学防護服	16	13	3
	化学防護服（陽圧式を除く）	120	75	45
	放射能防護服	2	2	
	送排風機	4	3	1

種別	資　機　材　名	合　計	北消防署	南消防署
測定用器具	可燃性ガス測定器	16	9	7
	有毒ガス測定器	17	10	7
	酸素濃度測定器	16	9	7
	放射線測定器	27	21	6
水難救助用器具	潜水資機材一式（ＢＣ，レギュレーター）	14	11	3
	潜水用ボンベ	16	13	3
	ウエットスーツ	28	10	18
	ドライスーツ	10	5	5
	フィン，マスク，スノーケル他	6	3	3
	水中スピーカー	2	1	1
	水中無線機	1	1	
	浮標	4	3	1
	水中時計	5	5	
	水中投光器	6	4	2
その他	バスケット担架	4	3	1
	削岩機	3	2	1
	ハンマードリル	3	2	1
	簡易画像探索機	1	1	
高度救助用資機材	画像探索機Ⅰ型	1	1	
	画像探索機Ⅱ型	2	1	1
	地中音響探知機	1	1	
	熱画像直視装置	4	2	2
	夜間用暗視装置	1	1	
	地震警報器	1	1	
ＢＣ災害対応資機材	除染シャワー	3	3	
	化学剤検知紙	10	10	
	中和剤散布器	2	1	1
	密封容器（20リットル）	1	1	

通　信　関　係

通 信 係 の 役 割

災害発生時のいばらき消防指令センターと通信係の業務

火災

救急・救助

119番通報

119番通報受付・出動指令



支援情報

通信係

通信管制
災害状況，活動状況受信
本部から出動隊への指示命令

部隊統制
部隊の動向監視
次災害に対応できる部隊運用

欠隊防止
災害が輻輳した場合に備え欠隊を
未然に防ぐための部隊管理

部隊管理
部隊の出動，出向等帰署までの動
向を車両動態監視システムで監視

いばらき消防指令センター　　通信係

119番通報

茨城県防災情報システム※1

茨城県庁

※1 地震・津波などの災害時における災害情報の収集・伝達を迅速かつ的確に行うことを目的として，都道府県と市町村，消防本部，防災関係機関等との間を，地上無線回線，衛星回線及び有線回線などを用いて結ぶこれらの通信網を使って各種災害関連情報を共有するものです。

水戸市役所

※2 災害時，被災地の状況の把握・情報伝達の強化を図るため，可搬型地球局及び映像撮影用カメラ，無人航空機を導入し，市内の災害状況の把握が可能となりました。さらに，大規模災害時には，通信衛星経由で国や他の自治体に送信する事で速やかな救済体制の確立に能力を発揮することができます。

画像伝送システム※2

各隊へ出動指令

いばらき消防
指令センター

情報共有

通信係

病院照会等

※3 救急医療情報コントロールセンターと，救急 病院，消防本部等をオンライン化し，コンピューターに診療の可否，男女別空床の有無等の情報を収集記録し，救急患者を搬送するとき，又市民からの病院照会などにディスプレイ装置で最寄りの病院を検索することにより，救急医療への対応を一層充実しようとするものです。

茨城県医療情報システム※3

通信管制・部隊統制
欠隊防止・部隊管理

関係機関へ連絡　　国・県・市各関係部局，ガス会社，労働災害事故時の労働基準監督署等

その他　　各種報道機関対応及び情報提供，苦情・相談窓口

１１９番等受信状況

（単位：件）

種別 / 月別	１１９番専用電話			合計	加入電話
	固定電話		携帯電話		
	ＮＴＴ	ＩＰ電話			
１月	443	418	1,306	2,167	24
２月	452	343	1,152	1,947	14
３月	476	368	1,224	2,068	22
４月	422	317	1,223	1,962	21
５月	381	345	1,237	1,963	17
６月	393	336	1,320	2,049	20
７月	442	419	1,525	2,386	23
８月	420	399	1,388	2,207	25
９月	415	315	1,157	1,887	20
10月	390	348	1,209	1,947	22
11月	446	309	1,144	1,899	20
12月	497	435	1,398	2,330	20
合計	5,177	4,352	15,283	24,812	248

１１９番等受信内訳

（単位：件）

内訳 / 月別	火災・救急等の災害	災害以外								
		誤報	同報	いたずら	病院照会	通報訓練	テスト	他本部転送	問合せ	その他
１月	1,643	86	122	3	96	24	49	12	5	127
２月	1,464	72	103	2	84	15	69	9	3	126
３月	1,429	81	129	11	78	38	73	7	6	216
４月	1,313	105	108	8	61	32	86	6	6	237
５月	1,347	87	106	2	80	26	83	6	2	224
６月	1,419	113	90	3	66	31	75	7	5	240
７月	1,700	111	130	11	94	34	48	10	3	245
８月	1,591	118	79	8	96	17	59	11	9	219
９月	1,298	92	104	7	79	31	69	8	5	194
10月	1,358	86	92	3	63	27	92	9	6	211
11月	1,311	99	96	4	80	41	84	4	5	175
12月	1,642	97	162	5	104	40	61	7	5	207
小計	17,515	1,147	1,321	67	981	356	848	96	60	2,421
合計	24,812									

緊 急 通 報 受 信 状 況

（単位：件）

月　別	１月	２月	３月	４月	５月	６月	７月	８月	９月	10月	11月	12月	合計
火災･救急等	9	8	11	14	7	6	7	5	6	6	7	9	95

無 線 通 信 施 設 状 況

（単位：局）

無線局名 ＼ 配置場所	遠隔管制局 10W	固定局 ５Ｗ	移動局			署活系 １Ｗ
			可搬型 ５Ｗ	車載型 ５Ｗ	携帯型 ２Ｗ	
消　防　局	1	1	1	8	11	10
北 消 防 署		1	1	8	7	17
飯 富 出 張 所		1		2	2	6
赤 塚 出 張 所		1		3	3	8
桜の牧出張所		1		3	2	6
内 原 出 張 所		1		2	2	6
城 里 出 張 所		1		4	3	6
南 消 防 署		1	1	7	6	15
城 東 出 張 所		1		1	1	4
緑 岡 出 張 所		1		2	2	6
住 吉 出 張 所		1		3	2	6
常 澄 出 張 所		1		2	2	6
消　防　団				28	3	
総　局　数	1	12	3	73	46	96

消　防　団　関　係

水戸市消防団組織

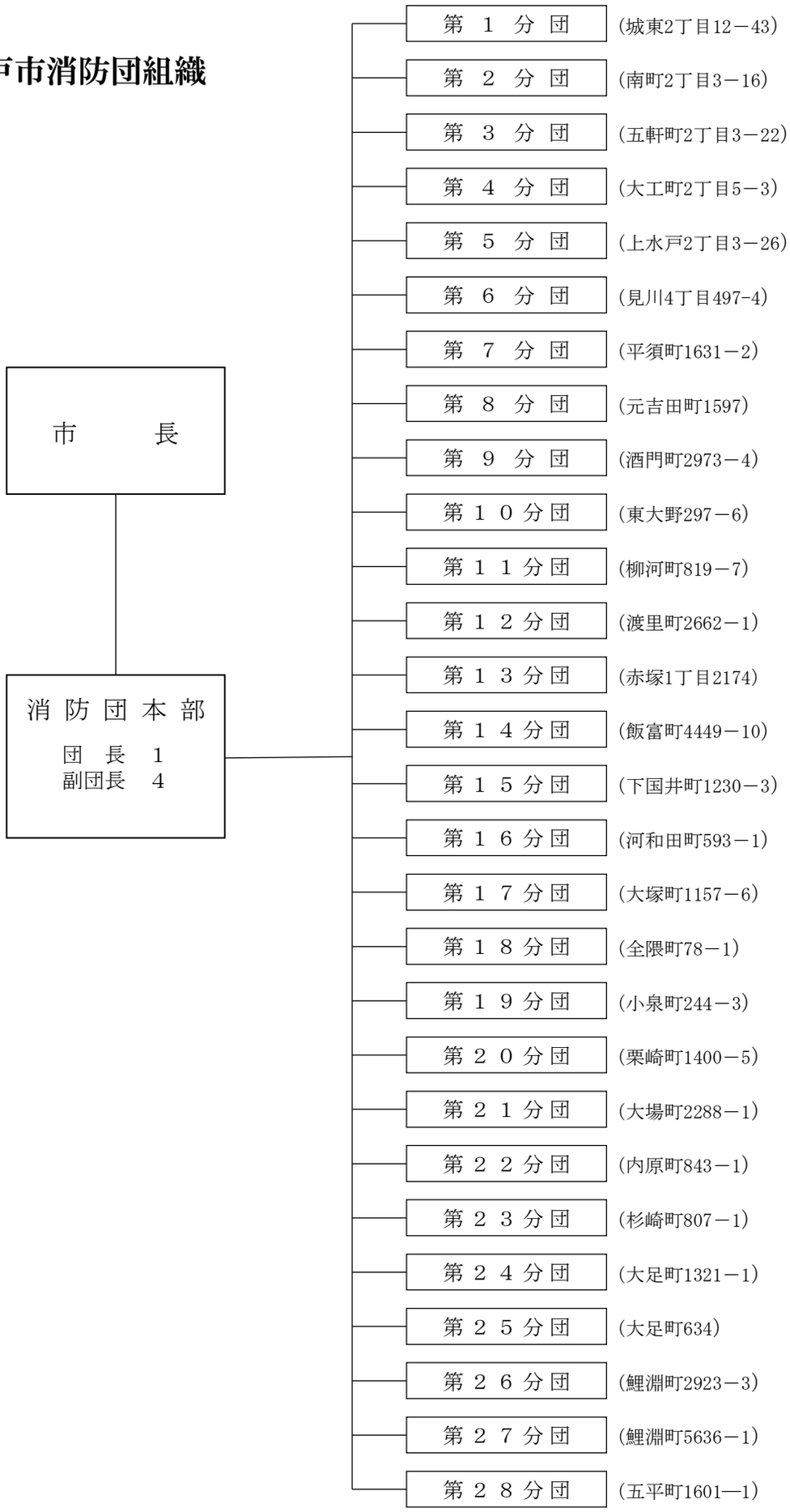
市　　長
消防団本部
団　長　1
副団長　4
第１分団 (城東2丁目12－43)
第２分団 (南町2丁目3－16)
第３分団 (五軒町2丁目3－22)
第４分団 (大工町2丁目5－3)
第５分団 (上水戸2丁目3－26)
第６分団 (見川4丁目497-4)
第７分団 (平須町1631－2)
第８分団 (元吉田町1597)
第９分団 (酒門町2973－4)
第１０分団 (東大野297－6)
第１１分団 (柳河町819－7)
第１２分団 (渡里町2662－1)
第１３分団 (赤塚1丁目2174)
第１４分団 (飯富町4449－10)
第１５分団 (下国井町1230－3)
第１６分団 (河和田町593－1)
第１７分団 (大塚町1157－6)
第１８分団 (全隈町78－1)
第１９分団 (小泉町244－3)
第２０分団 (栗崎町1400－5)
第２１分団 (大場町2288－1)
第２２分団 (内原町843－1)
第２３分団 (杉崎町807－1)
第２４分団 (大足町1321－1)
第２５分団 (大足町634)
第２６分団 (鯉淵町2923－3)
第２７分団 (鯉淵町5636－1)
第２８分団 (五平町1601—1)

団本部・分団別人員配置状況

令和７年４月１日現在

階級別 / 分団別	定員								現員	欠員
	団長	副団長	本部員	分団長	副分団長	班長	団員	計		
団 本 部	1	4	2					7	5	2
第１分団				1	1	3	13	18	18	
第２分団				1	1	3	13	18	15	3
第３分団				1	1	3	13	18	18	
第４分団				1	1	3	13	18	17	1
第５分団				1	1	3	13	18	15	3
第６分団				1	1	3	15	20	20	
第７分団				1	1	3	15	20	17	3
第８分団				1	1	3	15	20	19	1
第９分団				1	1	3	15	20	19	1
第10分団				1	1	3	15	20	19	1
第11分団				1	1	3	15	20	18	2
第12分団				1	1	3	15	20	19	1
第13分団				1	1	3	15	20	20	
第14分団				1	1	3	15	20	20	
第15分団				1	1	3	15	20	15	5
第16分団				1	1	3	15	20	18	2
第17分団				1	1	3	15	20	19	1
第18分団				1	1	3	15	20	18	2
第19分団				1	1	3	15	20	20	
第20分団				1	1	3	15	20	14	6
第21分団				1	1	3	15	20	15	5
第22分団				1	1	3	16	21	21	
第23分団				1	1	3	16	21	21	
第24分団				1	1	3	16	21	18	3
第25分団				1	1	3	16	21	18	3
第26分団				1	1	3	16	21	17	4
第27分団				1	1	3	16	21	18	3
第28分団				1	1	3	16	21	18	3
合計	1	4	2	28	28	84	417	564	509	55

消 防 団 員 報 酬 支 給 状 況

令和７年４月１日現在（単位：円）

階級	団長	副団長	本部員	分団長	副分団長	班長	団員
年額報酬	135,000	95,000	75,000	68,000	52,000	37,000	36,500

	火災・警戒等	会議・訓練等	運転技術員手当
出動報酬	１日　8,000	１日４時間以上の活動　3,500	（年）15,000
		１日４時間未満の活動　2,000	

消防団員階級別年齢状況

令和７年４月１日現在

年　齢＼階　級	団長	副団長	本部員	分団長	副分団長	班長	団員	計
25歳未満							8	8
25歳以上　30歳未満							20	20
30歳以上　35歳未満					1	1	33	35
35歳以上　40歳未満				1		2	39	42
40歳以上　45歳未満					2	8	63	73
45歳以上　50歳未満				1	1	13	83	98
50歳以上　55歳未満				7	11	31	59	108
55歳以上　60歳未満		1		7	5	22	33	68
60歳以上	1	3		12	8	7	26	57
合　　計	1	4	0	28	28	84	364	509

消防団員階級別勤続年数状況

令和７年４月１日現在

年　数＼階　級	団長	副団長	本部員	分団長	副分団長	班長	団員	計
５年未満							98	98
５年以上　10年未満				1		8	93	102
10年以上　15年未満				1	2	11	67	81
15年以上　20年未満		1		2	1	19	44	67
20年以上　25年未満				6	9	17	29	61
25年以上　30年未満				5	7	19	17	48
30年以上	1	3		13	9	10	16	52
合　　計	1	4	0	28	28	84	364	509

消防団の消防自動車配置状況

令和７年４月１日現在

所　属	所　在　地	種　別	車　名	購入年	総排気量	備　　考
第１分団	城 東 ２ 丁 目	消防ポンプ車	トヨタ	Ｈ　25	4.00L	消防団無線機及び 消防無線傍受機付
第２分団	南 町 ２ 丁 目	〃	三菱	Ｈ　３	4.21L	〃
第３分団	五 軒 町 ２ 丁 目	〃	日野	Ｒ　６	4.00L	〃
第４分団	大 工 町 ２ 丁 目	〃	三菱	Ｈ　４	4.21L	〃
第５分団	上 水 戸 ２ 丁 目	〃	〃	Ｈ　３	4.21L	〃
第６分団	見 川 ４ 丁 目	〃	〃	Ｈ　15	5.24L	〃
第７分団	平　　須　　町	〃	トヨタ	Ｈ　27	4.00L	〃
第８分団	元　吉　田　町	〃	三菱	Ｈ　15	5.24L	〃
第９分団	酒　　門　　町	〃	日野	Ｈ　17	4.00L	〃
第10分団	東　　大　　野	〃	〃	Ｈ　24	4.00L	〃
第11分団	柳　　河　　町	〃	三菱	Ｈ　15	5.24L	〃
第12分団	渡　　里　　町	〃	日野	Ｈ　17	4.00L	〃
第13分団	赤 塚 １ 丁 目	〃	〃	Ｈ　22	4.00L	〃
第14分団	飯　　富　　町	〃	〃	Ｈ　20	4.00L	〃
第15分団	下　国　井　町	〃	〃	Ｈ　29	4.00L	〃
第16分団	河　和　田　町	〃	いすゞ	Ｈ　18	4.77L	〃
第17分団	大　　塚　　町	〃	トヨタ	Ｈ　28	4.00L	〃
第18分団	全　　隈　　町	〃	日野	Ｈ　22	4.00L	〃
第19分団	小　　泉　　町	〃	トヨタ	Ｒ　４	4.00L	〃
第20分団	栗　　崎　　町	〃	日野	Ｈ　19	4.00L	〃
第21分団	大　　場　　町	〃	三菱	Ｈ　３	4.21L	〃
第22分団	内　　原　　町	〃	いすゞ	Ｈ　26	2.99L	〃
第23分団	杉　　崎　　町	〃	トヨタ	Ｈ　25	4.00L	〃
第24分団	大　　足　　町	〃	三菱	Ｈ　５	4.21L	〃
第25分団	大　　足　　町	〃	〃	Ｈ　７	4.56L	〃
第26分団	鯉　　淵　　町	〃	日野	Ｈ　30	4.00L	〃
第27分団	鯉　　淵　　町	〃	三菱	Ｈ　６	4.56L	〃
第28分団	五　　平　　町	〃	〃	Ｈ　９	4.56L	〃

月別消防団員活動等状況

令和６年度中

種別 / 月別	火災出動			救助出動			その他出動			各種訓練		研修教育		特別警戒		その他（式典等）	
	件数	出動分団数	延人数	件数	出動分団数	延人数	件数	出動分団数	延人数	回数	延人数	回数	延人数	回数	延人数	回数	延人数
４月	5	5	28														
５月	4	5	23				1	1	4	1	107	4	17				
６月	3	4	15	1	1	2				1	116	1	4				
７月	5	3	10							1	86						
８月	3	5	21														
９月	4	5	23							1	10						
10月	3	4	63	1	1	14	1	1	9								
11月	2	4	32				1	1	6	2	235						
12月	8	3	49				1	2	9					111	441		
１月	6	8	85				3	2	13	1	9			158	628	1	284
２月	10	5	28	1	1	6	1	1	14			2	70				
３月	4	7	17	1	1	7											
合計	57	58	394	4	4	29	8	8	55	7	563	7	91	269	1,069	1	284

水　防　関　係

水防備蓄資材保有状況

令和７年４月１日現在

配置		城東水防倉庫	飯富水防倉庫	常澄水防倉庫	北消防署	飯富出張所	赤塚出張所	桜の牧出張所	内原出張所	城里出張所	南消防署	城東出張所	緑岡出張所	住吉出張所	常澄出張所	合計
所在地		城東二丁目一三二七―一	飯富町四四四九―一〇	大串町二一三四	緑町二丁目一―二	飯富町五二八〇	赤塚一丁目二〇五三―一一	河和田町三八九一―一五四	内原町一三九四―一	城里町石塚九五五―五	元吉田町五三七―二	城東二丁目六―三六	平須町一八二八―二四六	住吉町四五―六	大串町四〇九八―二	
備蓄資材名	単位															
掛矢	丁	7	5	1	7	2	4	7	2	2	3	3	2	2	2	49
スコップ又は円ぴ	丁	12	48	50	38	10	15	18	5	6	25	7	11	7	11	263
竹とげ鎌	丁	3	1							1						5
土のう袋	枚	1,600	1,800	2,600	192	300	140	3,100	170	60	206	310	95	100	8,400	19,073
斧又は鉈	丁	2	12	14	11	5	7	6	11	4	10	6	4		2	94
鋸	丁	2	8	8	22	10	10	6	5	2	19	5	3	7	6	113
鎌	丁	9	18	14	18	9	8	5	5	2	22	8	6	7	8	139
片手ハンマー	丁	11	3		7	3		2		1	1	1	1	1	1	32
杭木	本	19	9	73						100						201
土のう	袋	780	1,000	750	110	600	60	110	188	200	89	50	85	96	100	4,218
ナマシ鉄線	kg		2	10						4						16
シート	枚	3	20	140	20	5	50		5	45	30	5		1	453	777
ツルハシ	丁		1		1	2	2	2			1	2	2	1	2	16
ＰＰロープ	m			600	300		50				400	100		100	100	1,650
パイプ杭	本	4,200	600	400	59	80	37	50	209	89	450	145	100	200	294	6,913
一輪車	台	6	5	5		1			1		3				1	22
塩化ビニール管	本		20													20

水防用特殊器材等配置状況

令和７年４月１日現在

器　材　名	配 置 場 所	数 量	合 計	摘　　要
船	北　消　防　署	2	22	
	〃　飯富出張所	2		
	〃　城里出張所	1		
	南　消　防　署	3		
	〃　城東出張所	2		
	〃　常澄出張所	2		
	団　関　係	10		第１・３・10・11・12・14・15・19・20・21分団
船　外　機	消　防　局	3	28	
	北　消　防　署	4		
	〃　飯富出張所	2		
	〃　城里出張所	2		
	南　消　防　署	3		
	〃　城東出張所	2		
	〃　常澄出張所	2		
	団　関　係	10		第１・３・10・11・12・14・15・19・20・21分団
救　命　胴　衣	消　防　局	23	899	
	北　消　防　署	99		
	〃　飯富出張所	32		
	〃　赤塚出張所	6		
	〃　桜の牧出張所	6		
	〃　内原出張所	9		
	〃　城里出張所	15		
	南　消　防　署	69		
	〃　城東出張所	16		
	〃　緑岡出張所	21		
	〃　住吉出張所	15		
	〃　常澄出張所	24		
	団　関　係	564		全団員
救　命　浮　環	消　防　局	2	79	
	北　消　防　署	21		北４・飯富６・赤塚３・桜の牧１・内原５・城里２
	南　消　防　署	18		南７・城東５・緑岡２・住吉１・常澄３
	団　関　係	38		第１・３・10・11・12・14・15・19・20・21分団
災害対策用 胴付安全長靴	消　防　局	12	34	
	北　消　防　署	10		
	〃　飯富出張所	4		
	〃　赤塚出張所	4		
	〃　桜の牧出張所	4		

器　材　名	配 置 場 所	数　量	合 計	摘　　要
災害対策用 胴付安全長靴	〃　内原出張所	4	84	
	〃　城里出張所	4		
	南　消　防　署	10		
	〃　城東出張所	4		
	〃　緑岡出張所	4		
	〃　住吉出張所	4		
	〃　常澄出張所	4		
	団　　関　　係	50		第１・３・10・11・12・14・15・19・20・21分団
救 助 工 作 車	北　消　防　署	1	2	
	南　消　防　署	1		
チェーンソー	北　消　防　署	7	12	北４・飯富１・内原１・城里１
	南　消　防　署	5		南２・城東１・緑岡１・常澄１
排 水 ポ ン プ	北　消　防　署	8	19	北１・飯富２・赤塚３・桜の牧１・内原１
	南　消　防　署	6		南１・城東１・緑岡１・住吉２・常澄１
	団　　関　　係	5		第11・12・14・15・20分団