令 和 5 年 度

市　税　概　要

水戸市財務部税務事務所

目　　次

〔総　　括〕

1　位置と面積等 …… 1
2　市域の変遷 …… 1
3　行政機構図 …… 2
4　税務機構及び事務分掌 …… 4
5　人口，世帯数調 …… 6
6　税務職員の推移 …… 6
7　各会計別歳入歳出予算（決算） …… 7
8　市民1人当りの一般会計歳出額と市税負担額の推移（当初予算） …… 7
9　令和５年度一般会計歳入歳出予算（当初） …… 8
10　令和５年度一般会計歳入歳出予算（当初）構成比図 …… 9
11　令和５年度市税当初予算 …… 10
12　市税税目別構成比図 …… 11
13　令和４年度一般会計歳入歳出決算 …… 12
14　令和４年度一般会計歳入歳出決算構成比図 …… 13
15　市税の推移 …… 14
16　市税の決算額の推移 …… 17

〔市　民　税〕

1　個人市民税納税義務者調 …… 18
2　個人市民税調定額調 …… 18
3　個人市民税所得区分別課税状況 …… 18
⑴　納税義務者数 …… 18
⑵　税　額 …… 19
4　個人市民税年度別所得割納税義務者調 …… 20
5　個人市民税年度別所得割額調 …… 20
6　個人市民税課税標準額段階別（所得割）納税義務者調 …… 20
7　個人市民税課税標準額段階別所得割額課税状況 …… 21
8　個人市民税特別徴収義務者等に関する調 …… 22
9　個人市民税特別徴収税額（給与特徴）の推移 …… 22
10　法人市民税調定額調 …… 23
11　法人市民税年度月別調定額調 …… 23
12　法人市民税調定額の推移 …… 24
13　法人市民税均等割納税義務者数調 …… 25

14　法人市民税均等割調定額調 …… 25
15　法人市民税業種別税割額調 …… 26

〔市たばこ税〕

1　市たばこ税調定額調 …… 27
2　たばこ月別売渡本数調 …… 27

〔軽自動車税〕

1　環境性能割調定状況 …… 28
2　種別割課税状況 …… 28
3　非課税及び減免状況 …… 28
4　標識弁償金調定額調（決算額） …… 29

〔固定資産税，都市計画税〕

1　固定資産税資産別調定額調 …… 30
2　固定資産税資産別納税義務者調 …… 30
3　都市計画税資産別調定額調 …… 30
4　都市計画税資産別納税義務者調 …… 30
5　固定資産税，都市計画税年度別調定額の推移 …… 31
6　土地評価の概要 …… 32
(1)　総　　括 …… 32
(2)　納税義務者数 …… 32
(3)　土地の評価状況 …… 34
7　土地評価の推移 …… 35
(1)　課税地積 …… 35
(2)　課税筆数 …… 35
(3)　評 価 額 …… 35
8　宅地にかかる用途別評価状況（法定免税点以上のもの） …… 36
9　家屋評価の概要 …… 37
(1)　総　　括 …… 37
(2)　家屋評価の推移 …… 37
①　全　家　屋 …… 37
②　木 造 家 屋 …… 38
③　非木造家屋 …… 40
(3)　新増築家屋評価件数等調 …… 40

10　償却資産の概要 …… 42
(1)　総　　括 …… 42
(2)　納税義務者数 …… 42
(3)　償却資産調定額等調 …… 43
(4)　償却資産調定額の推移 …… 43
11　固定資産課税台帳の閲覧状況 …… 44
12　固定資産評価審査委員会 …… 44
固定資産評価審査委員会審査状況 …… 44

〔入 湯 税〕

1　入湯税調定額調 …… 45
2　月別入湯者数調 …… 45

〔徴 収 関 係〕

1　督促状発付状況 …… 46
2　市税の預金口座振替状況 …… 46
3　過誤納金の還付状況 …… 48
4　差押件数調 …… 50
5　令和４年度不納欠損処分事由別 …… 51
6　不納欠損額状況 …… 51

〔そ　の　他〕

1　証明件数の推移 …… 52
2　証明手数料一覧 …… 52
3　公示送達の推移 …… 53
4　税務手当（特殊勤務手当） …… 53
5　市税の賦課徴収に要する経費決算額調 …… 54

〔税　率　等〕 …… 56

〔譲与税等の譲与等の基準〕 …… 62

〔市税の税率等の推移〕 …… 65

〔総　　括〕

1　位置と面積等

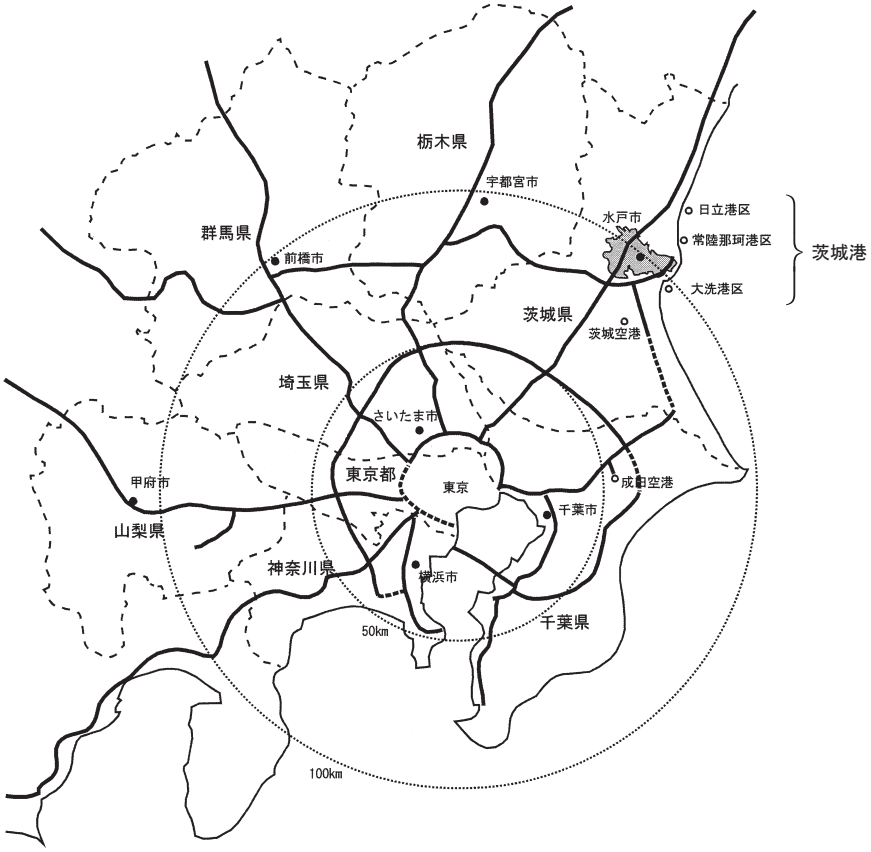

市域面積	217.32㎢
東西	23.7km
南北	18.2km
市役所の位置	
東経	140° 28′ 17″
北緯	36° 21′ 57″

2　市域の変遷

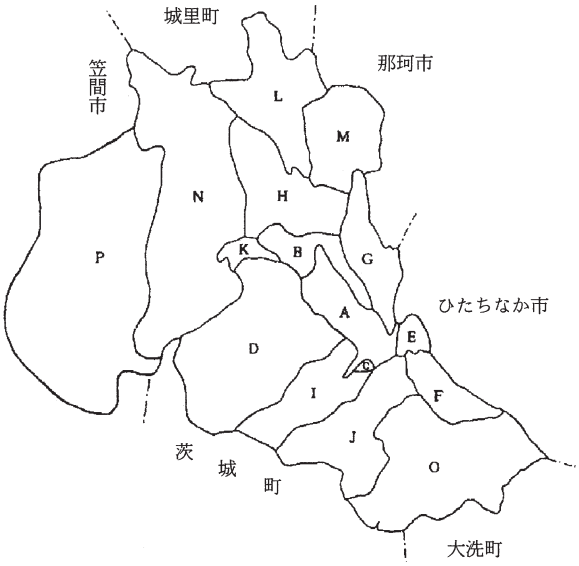

市域のひろがり

符号	編入年月日	旧町村名	面積(㎢)	人口(人)
A	明治22年４月１日	市制施行	6.17	25,591
B	昭和８年３月15日	常磐村	13.26	64,771
C	昭和24年11月３日	吉田村の一部	13.37	67,885
D	昭和27年４月１日	緑岡村	39.23	82,351
E	昭和27年４月１日	上大野村の一部		
F	昭和30年４月１日	上大野村	86.93	110,436
G	昭和30年４月１日	柳河村		
H	昭和30年４月１日	渡里村		
I	昭和30年４月１日	吉田村		
J	昭和30年４月１日	酒門村の一部		
K	昭和30年４月１日	河和田村の一部		
L	昭和32年６月１日	飯富村	111.54	120,775
M	昭和32年６月１日	国田村		
N	昭和33年４月１日	赤塚村	146.02	132,944
O	平成４年３月３日	常澄村	175.90	246,600
P	平成17年２月１日	内原町	217.45	262,603

注１　人口は，各年10月1日現在
　　２　平成19年10月1日から笠間市との境界修正を要因として，面積が217.43㎢となっている。
　　３　平成26年10月1日から面積計測方法の変更を要因として，面積が217.32㎢となっている。

3　行政機構図

令和５年４月１日現在

《主な仕事》

［市長部局］

- 市長
  - 副市長
    - 市長公室
      - 秘書課 ― 秘書，儀式及び表彰，文化栄誉賞，姉妹都市及び親善都市
      - 政策企画課 ― 総合計画の進行管理，行政課題の調査・研究，広域行政の企画・推進
      - 交通政策課 ― 公共交通政策，広域交通体系，自転車走行空間整備の企画
      - デジタルイノベーション課 ― 市行政のデジタル基盤整備，基幹業務システムの維持管理，地域のデジタル化の推進，統計
      - みとの魅力発信課 ― 広報活動，市のイメージアップ戦略，フィルムコミッション，市民相談室（本庁舎1階）
    - 総務部
      - 総務法制課 ― 文書管理，条例・規則等の審査，情報公開，訴訟・審査請求の調整
      - 行政経営課 ― 行政改革，行政組織，職員定数，民間活力活用推進，外部監査
      - 人事課 ― 人事管理，人材育成，給与，福利厚生
      - 財産活用課 ― 市庁舎の維持管理，市有財産の管理及び活用，集中管理自動車の保管・整備
      - 市民課 ― 住民異動及び戸籍の届出，証明書等の発行，印鑑登録，マイナンバーカード，出張所，パスポートセンター
    - 財務部
      - 財政課 ― 議会の招集及び議案作成，予算の編成，市債及び地方交付税，財政事情の公表
      - 契約検査課 ― 工事等の入札及び契約，物品の購入，工事の設計審査，各種建設工事等の検査
      - 税務事務所
        - 市民税課 ― 個人市民税，法人市民税，軽自動車税，市たばこ税，その他諸税の賦課
        - 資産税課 ― 固定資産税・都市計画税の賦課，土地・家屋・償却資産の調査及び評価
        - 収税課 ― 市税の収納，納税証明の発行，納税相談，滞納整理，公売
    - 市民協働部
      - 市民生活課 ― 地域コミュニティの推進，市民センター，消費生活センター，市民との協働の推進
      - 防災・危機管理課 ― 防災訓練及び防災意識の啓発，危機管理，原子力安全対策，国民保護
      - 生活安全課 ― 交通安全対策，防犯対策，防犯灯の設置，空家空地等の適正管理
      - 文化交流課 ― 芸術文化の振興，国際交流，平和事業
      - 新市民会館整備課 ― 新市民会館の整備・運営，Ｇ７大臣会合の推進
      - スポーツ課 ― 市民スポーツの推進，水戸黄門漫遊マラソン
      - 体育施設整備課 ― スポーツ施設の整備・維持管理
      - 男女平等参画課 ― 男女平等参画の推進，男女平等参画センター
    - 生活環境部
      - 環境保全課 ― 環境保全，鳥獣の保護，公害に係る調査・相談
      - 衛生事業課 ― し尿・墓地の手続，見川クリーンセンター，斎場
      - ごみ減量課 ― ごみの減量化，ごみ処理事業の企画
      - 廃棄物対策課 ― 産業廃棄物の処理に関する許可等，土砂等による埋立て等の許可，不法投棄の防止・指導
      - 清掃事務所 ― 一般廃棄物の収集，資源物の収集，清掃工場の運転
    - 福祉部
      - 福祉総務課 ― 地域福祉の推進，民生・児童委員，災害見舞，人権擁護，地域改善対策
      - 生活福祉課 ― 生活保護の決定及び実施，生活困窮者自立支援，行旅病人及び行旅死亡人
      - 障害福祉課 ― 障害者手帳，障害者の福祉サービス，障害者の福祉手当
      - 高齢福祉課 ― 高齢者の総合支援，老人福祉施設の管理，敬老事業，地域支援センター
      - 福祉指導課 ― 社会福祉法人の設立認可等，児童福祉施設・老人福祉施設等の指導監査
      - 介護保険課 ― 介護サービス事業者の指定，介護保険の給付，要介護・要支援の認定，介護保険料の算定・徴収
    - こども部
      - こども政策課 ― 子育て支援，少子対策の企画，児童手当・児童扶養手当，放課後学級
      - 子育て支援課 ― 女性・ＤＶ相談，家庭児童相談，母子保健，思春期保健，こども発達支援センター
      - 幼児保育課 ― 幼稚園・保育所等への転入園(所)，就学前教育・保育，教育・保育給付認定
    - 保健医療部
      - 保健所
        - 保健総務課 ― 休日夜間緊急診療所の運営，保健衛生統計，医事及び薬事，地域医療
        - 保健衛生課 ― 環境衛生，食品衛生，衛生検査，食肉検査，動物愛護センター
        - 地域保健課 ― 健康づくりの推進，健康増進，がん検診
        - 保健予防課 ― 感染症対策，予防接種，精神保健の相談・支援，新型コロナワクチン接種
      - 国保年金課 ― 国民健康保険，医療福祉費，後期高齢者医療，国民年金
  - 副市長
    - 産業経済部
      - 商工課 ― 中心市街地活性化対策の総合調整，商業・工業の振興，雇用促進，市営駐車場
      - 観光課 ― 観光振興，観光イベント，観光物産・土産品
      - 農政課 ― 新規就農，農地利用権の設定，経営所得安定対策，農用地の証明，森林法の届出
      - 農業環境整備課 ― 土地改良事業の調整，農業用施設の計画・整備・維持補修，地籍調査事業の推進・成果の保管・修正
      - 農産振興課 ― 農産物の生産振興，６次産業化・農産物のブランド化の推進，畜産業の振興，有害鳥獣捕獲
      - 公設地方卸売市場 ― 市場整備の計画，市場施設の維持管理，市場取扱品の統計・広報
    - 建設部
      - 建設計画課 ― 道路・河川・都市下水路・排水路等の事業計画，道路の認定，廃止等，土砂採取事業の規制
      - 道路管理課 ― 道路・橋りょうの管理，台帳管理，道路に関わる証明，法定外公共物の財産管理等
      - 道路建設課 ― 市道の新設・改良，交通安全施設整備，橋りょうの整備
      - 生活道路整備課 ― 狭あい道路の拡幅整備，側溝の新設・改良，未舗装の認定外道路の舗装整備
      - 河川都市排水課 ― 河川等(準用河川，排水路，都市下水路)の管理及び整備
      - 建築課 ― 市有建築物の建築工事の設計や工事監理，市有建築物の耐震診断や耐震改修
      - 土木補修事務所 ― 道路・橋りょう等の維持補修，未舗装の市道の舗装整備
      - 内原建設事務所 ― 内原地域の道路・橋りょう等の整備及び維持補修
    - 都市計画部
      - 都市計画課 ― 都市計画の決定・変更，都市景観，屋外広告物の許可・取締
      - 建築指導課 ― 建築の確認及び検査，開発行為の許可及び検査，違反建築物・開発の指導
      - 公園緑地課 ― 公園整備の推進，公園の管理，緑化の推進，千波湖の水質浄化
      - 市街地整備課 ― 中心市街地の道路整備等，弘道館・水戸城跡周辺地区整備，土地区画整理
      - 住宅政策課 ― 住宅政策，市営住宅
      - 泉町周辺地区開発事務所 ― 泉町周辺地区の再開発事業の推進
  - 会計管理者
    - 会計課 ― 現金・有価証券の出納及び保管，決算の調製，支出命令の審査

《主な仕事》

［消　防］

- 消防局
  - 消防総務課 ― 消防事務の企画・調整，消防施設の管理，人事管理
  - 火災予防課 ― 建物や危険物施設等の立入検査，防火管理指導，違反対策，防火指導
  - 消防救助課 ― 各種災害の防ぎょ対策，消防車両等の配備，いばらき消防指令センター
  - 救　急　課 ― 応急手当・ＡＥＤの普及啓発，救急車の管理，救急隊の育成
  - 北消防署 ― 災害発生時の消火・救急・救助，消防水利の調査
  - 南消防署 ― 災害発生時の消火・救急・救助，消防水利の調査

※ １１９番通報の受付及び出動命令は，いばらき消防指令センター（内原庁舎）

［上下水道局］

- 上下水道事業管理者
  - 水道部
    - 水道総務課 ― 水道事業の予算・計画，企画・調整，広報広聴，物品・工事等の入札・契約・検査，人事管理
    - 経　理　課 ― 現金の出納及び資金計画，決算，水道部財産の管理，水道料金の収納
    - 水道整備課 ― 送配水管施設等の工事
    - 給　水　課 ― 給水装置工事，漏水調査及び修理受付，量水器の維持管理，鉛製給水管解消
    - 浄水管理事務所 ― 水質の検査，施設の運転，楮川ダム及び貯水池の維持管理

※ 水道の使用開始申込・中止の届出・水道料金等の支払・納付相談・問合せは，水道部お客様受付センター（本庁舎１階）

  - 下水道部
    - 下水道総務課 ― 公共下水道・農業集落排水の予算，決算，使用料
    - 下水道計画課 ― 公共下水道・農業集落排水の計画・接続同意，浄化槽の手続
    - 下水道整備課 ― 公共下水道・農業集落排水の整備
    - 下水道施設管理事務所 ― 公共下水道・農業集落排水の維持管理

［教育委員会］

- 教育長
  - 教育部
    - 教育企画課 ― 教育委員会会議，人事管理，教育行政に係る企画・調整
    - 学校管理課 ― 市立小中学校への転入学，就学援助，学校事故
    - 学校保健給食課 ― 学校保健，給食，学校給食共同調理場
    - 学校施設課 ― 学校の予算経理，教材・教具等の整備，学校施設の整備・維持管理
    - 生涯学習課 ― 生涯学習，社会教育，青少年教育，みと好文カレッジ，少年自然の家，移動天文車
    - 歴史文化財課 ― 文化財保護，世界遺産の登録推進，埋蔵文化財センター，博物館，内原郷土史義勇軍資料館
    - 中央図書館 ― 中央図書館，図書館資料の提供，学校図書館支援
  - 総合教育研究所
    - 教育研究課 ― 情報教育，学校への指導，学校教育等に係る調査・研究，教職員研修，特別支援教育，教育相談，青少年相談

［選挙管理委員会］

- 選挙管理委員会事務局 ― 選挙の執行管理，選挙人名簿の整理，選挙の啓発

［監査委員］

- 監査委員事務局 ― 監査，決算審査，現金の出納検査

［農業委員会］

- 農業委員会事務局 ― 農地の権利移動，農地転用，農業者年金，農業委員会報

［議会］

- 議会事務局
  - 総　務　課 ― 議員の身分・報酬，会計経理，議事堂の管理，茨城県市議会議長会
  - 議　事　課 ― 本会議，常任委員会，特別委員会，議案・請願・陳情，法制，行政視察，議会報

4　税務機構及び事務分掌（4月1日現在）

	課名	係名	所長	課長	副参事	課長補佐	係長	事務職員	計	事務分掌
税務事務所			1						1	
	市民税課			1		2			3	
		税制係					1	3	4	1　税務事務所内の調整に関すること。 2　税務事務所内の予算調整，経理及び庶務に関すること。 3　市税の統計に関すること。 4　市税に係る条例及び規則に関すること。 5　税制度の調査に関すること。 6　地方譲与税，利子割交付金，配当割交付金，株式等譲渡所得割交付金，法人事業税交付金，地方消費税交付金，ゴルフ場利用税交付金及び環境性能割交付金に関すること。 7　水戸を応援する寄附金に関すること。 8　固定資産評価審査委員会に関すること。
		諸税係					1	2	3	1　市税等の調定に関すること。 2　課税証明（市民課において処理できないものに限る。）に関すること。 3　市たばこ税及び軽自動車税の調査及び賦課に関すること。 4　法人マスターの管理に関すること。 5　法人市民税の調査及び賦課に関すること。 6　入湯税の調査及び賦課に関すること。
		市民税第1係					1	7	8	1　市民税の調査及び賦課に関すること。
		市民税第2係					1	9	10	1　市民税の調査及び賦課に関すること。
		小計		1		2	4	21	28	
	資産税課			1	(1)	2			3 (1)	
		資産税係					1	4	5	1　固定資産税及び都市計画税の賦課に関すること。 2　国有資産等所在市町村交付金に関すること。 3　課税証明（市民課において処理できないものに限る。）に関すること。
		家屋第1係					1	4	5	1　家屋の調査及び評価に関すること。
		家屋第2係					1	5	6	1　家屋の調査及び評価に関すること。
		土地評価係					1	4	5	1　土地の評価に関すること。 2　特別土地保有税の調査及び賦課に関すること。
		土地調査係					1	3	4	1　土地の調査に関すること。
		償却資産係					1	3	4	1　償却資産の調査及び評価に関すること。
		小計		1	(1)	2	6	23	32 (1)	

	課名	係名	所長	課長	副参事	課長補佐	係長	事務職員	計	事務分掌
税務事務所	収税課			1	(2)	3			4 (2)	
		管理係					1	9	10	1　収納対策の総合調整に関すること。 2　納税思想の普及及び納税相談に関すること。 3　市税及び国民健康保険税（以下「市税等」という。）の収納管理に関すること。 4　納税証明（市民課において処理できないものに限る。）に関すること。 5　市税等の過誤納金の還付に関すること。 6　督促状の発付に関すること。 7　市税の減免に関すること。 8　市税等の口座振替に関すること。 9　茨城租税債権管理機構に関すること。
		整理第1係					1	6	7	1　市税等の滞納整理に関すること。 2　差押え及び公売に関すること。 3　市税等の執行停止及び欠損処分に関すること。 4　市税等の徴収猶予及び延滞金の減免に関すること。 5　他市町村等との徴収の嘱託及び受託に関すること。 6　債権の管理に関すること。
		整理第2係					1	5	6	1　市税等の滞納整理に関すること。 2　差押え及び公売に関すること。 3　市税等の執行停止及び欠損処分に関すること。 4　市税等の徴収猶予及び延滞金の減免に関すること。 5　他市町村等との徴収の嘱託及び受託に関すること。 6　債権の管理に関すること。
		整理第3係					1	6	7	1　市税等の滞納整理に関すること。 2　差押え及び公売に関すること。 3　市税等の執行停止及び欠損処分に関すること。 4　市税等の徴収猶予及び延滞金の減免に関すること。 5　他市町村等との徴収の嘱託及び受託に関すること。 6　債権の管理に関すること。
		整理第4係					1	6	7	1　市税等の滞納整理に関すること。 2　差押え及び公売に関すること。 3　市税等の執行停止及び欠損処分に関すること。 4　市税等の徴収猶予及び延滞金の減免に関すること。 5　他市町村等との徴収の嘱託及び受託に関すること。 6　債権の管理に関すること。
		小計		1	(2)	3	5	32	41 (2)	
	合計		1	3	(3)	7	15	76	101 (3)	

※副参事（ ）内は副参事兼課長補佐で，課長補佐の人員に含まれている。
※係長（ ）内は課長補佐兼係長で，課長補佐の人員に含まれている。

5　人口, 世帯数調（4月1日現在）

区分 年度	人　　口 （人）	世 帯 数 （世帯）	1㎢当り人口 （人）	1㎢当り世帯数 （世帯）	1世帯当り人員 （人）
R1	269,596	121,377	1,241	559	2.22
R2	269,015	122,633	1,238	564	2.19
R3	268,869	124,127	1,237	571	2.17
R4	269,654	124,358	1,241	572	2.17
R5	268,389	125,252	1,235	576	2.14

6　税務職員の推移（4月1日現在）

区分 年度	税務職員数 （人）	職員1人当り人口 （人）	職員1人当り世帯数 （世帯）	職員1人当り面積 （㎢）
R1	101	2,669	1,202	2.15
R2	102	2,637	1,202	2.13
R3	103	2,610	1,205	2.11
R4	101	2,670	1,231	2.15
R5	101	2,657	1,240	2.15

7　各会計別歳入歳出予算（決算）

（単位:千円）

会計別＼年度	R5年度当初予算	R4年度決算 歳入	R4年度決算 歳出
一般会計	117,470,000	140,902,117	135,703,155
特別会計	54,308,400	56,896,940	52,292,497
国民健康保険会計	22,978,000	23,704,527	21,690,006
公設地方卸売市場事業会計	1,173,000	1,459,269	738,922
駐車場事業会計	201,000	819,058	770,862
農業集落排水事業会計	－	777,415	749,751
東前第二土地区画整理事業会計	204,000	257,387	117,343
公共用地先行取得事業会計	214,700	208,583	208,583
介護保険会計	25,233,000	25,760,584	24,162,323
介護サービス事業会計	69,700	76,402	53,422
後期高齢者医療会計	4,224,000	3,804,938	3,799,700
母子父子寡婦福祉資金会計	11,000	28,777	1,585
合計	171,778,400	197,799,057	187,995,652

8　市民1人当りの一般会計歳出額と市税負担額の推移（当初予算）

（単位:円）

区分＼年度	一般会計歳出額 1世帯当り	一般会計歳出額 市民1人当り	市税負担額 1世帯当り	市税負担額 市民1人当り
R1	1,053,898	474,484	349,671	157,428
R2	992,441	452,413	335,521	152,950
R3	954,748	440,772	331,482	153,033
R4	1,000,917	461,599	330,867	152,588
R5	937,869	437,686	328,505	153,307

9　令和5年度一般会計歳入歳出予算（当初）

（単位:千円）

歳入			歳出		
款項	予算額	構成比(%)	款項	予算額	構成比(%)
1 市税	42,676,000	36.3	1 議会費	541,507	0.5
(1) 市民税	21,440,874	(18.3)	2 総務費	10,307,660	8.8
(2) 固定資産税	16,811,806	(14.3)	(2) 徴税費	1,225,393	(1.0)
(3) 軽自動車税	773,062	(0.7)	① 税務総務費	890,597	(0.8)
(4) 市たばこ税	1,940,702	(1.6)	② 賦課徴収費	334,796	(0.3)
(5) 入湯税	11,340	(0.0)	3 民生費	49,397,116	42.1
(6) 都市計画税	1,698,216	(1.4)	4 衛生費	11,270,970	9.5
2 地方譲与税	777,700	0.7	5 労働費	52,647	0.0
3 利子割交付金	19,400	0.0	6 農林水産業費	1,278,073	1.1
4 配当割交付金	265,000	0.2	7 商工費	1,188,411	1.0
5 株式等譲渡所得割交付金	174,000	0.1	8 土木費	16,546,722	14.1
6 法人事業税交付金	910,000	0.8	9 消防費	3,843,327	3.3
7 地方消費税交付金	7,237,000	6.2	10 教育費	12,158,233	10.4
8 ゴルフ場利用税交付金	68,000	0.1	11 災害復旧費	2	0.0
9 環境性能割交付金	75,300	0.1	12 公債費	10,685,332	9.0
10 国有提供施設等所在市町村助成交付金	300	0.0	13 予備費	200,000	0.2
11 地方特例交付金	306,000	0.3			
12 地方交付税	11,190,000	9.5			
13 交通安全対策特別交付金	42,000	0.0			
14 分担金及び負担金	2,460,081	2.1			
15 使用料及び手数料	2,430,024	2.1			
16 国庫支出金	23,721,418	20.2			
17 県支出金	8,970,589	7.6			
18 財産収入	236,228	0.2			
19 寄附金	528,800	0.4			
20 繰入金	3,740,665	3.2			
21 繰越金	300,000	0.3			
22 諸収入	3,179,295	2.7			
23 市債	8,162,200	6.9			
歳入合計	117,470,000	100.0	歳出合計	117,470,000	100.0

10　令和5年度一般会計歳入歳出予算（当初）構成比図

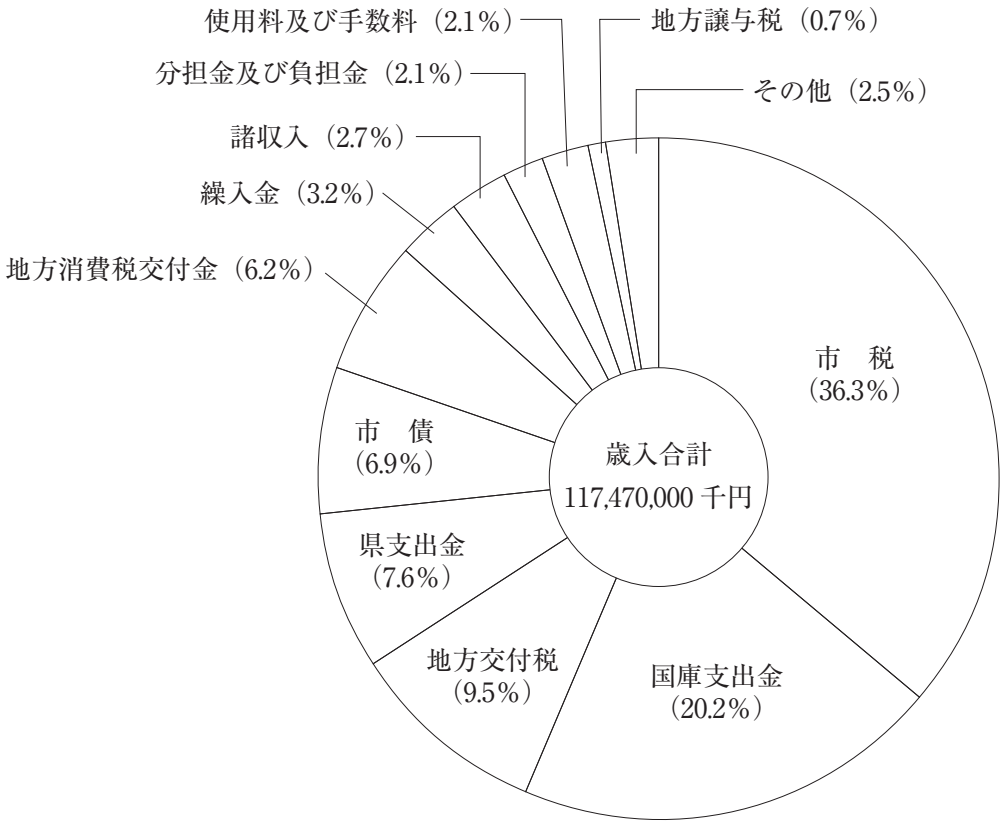

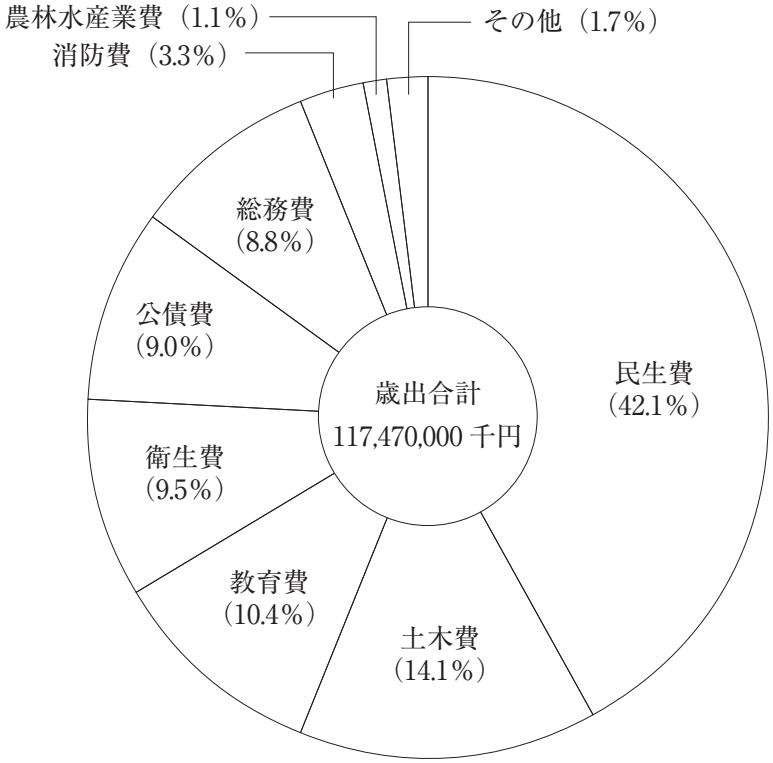

11　令和5年度市税当初予算

（単位:千円）

区分 税目	現年課税分	滞納繰越分	合計	構成比(%)
1　市民税	21,264,757	176,117	21,440,879	50.2
(1)　個人	17,051,723	135,000	17,186,723	40.2
均等割	479,763	3,798	483,561	1.1
所得割	16,571,960	131,202	16,703,162	39.1
(2)　法人	4,213,034	41,117	4,254,151	10.0
均等割	1,316,518	12,849	1,329,367	3.1
法人税割	2,896,516	28,268	2,924,784	6.9
2　固定資産税	16,719,869	91,937	16,811,806	39.4
(1)　純固定資産税	16,533,349	91,937	16,625,286	39.0
土地	5,438,549	30,242	5,468,791	12.8
家屋	8,650,185	48,101	8,698,286	20.4
償却資産	2,444,615	13,594	2,458,209	5.8
(2)　交付金及び納付金	186,520	−	186,520	0.4
交付金	186,520	−	186,520	0.4
納付金	−	−	−	−
3　軽自動車税	763,024	10,038	773,062	1.8
環境性能割	38,399	−	38,399	0.2
種別割	724,625	10,038	734,663	1.7
4　市たばこ税	1,940,702	−	1,940,702	4.5
5　入湯税	11,340	−	11,340	0.0
6　都市計画税	1,694,961	3,255	1,698,216	4.0
土地	750,673	1,442	752,115	1.9
家屋	944,288	1,813	946,101	2.2
合計	42,394,653	281,347	42,676,000	100.0

12　市税税目別構成比図

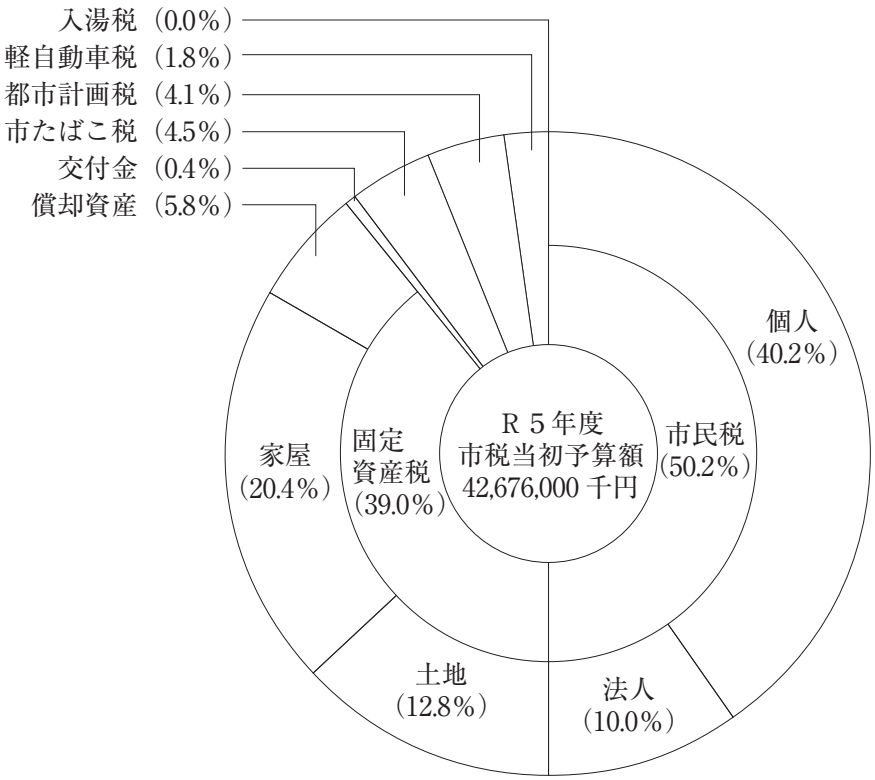

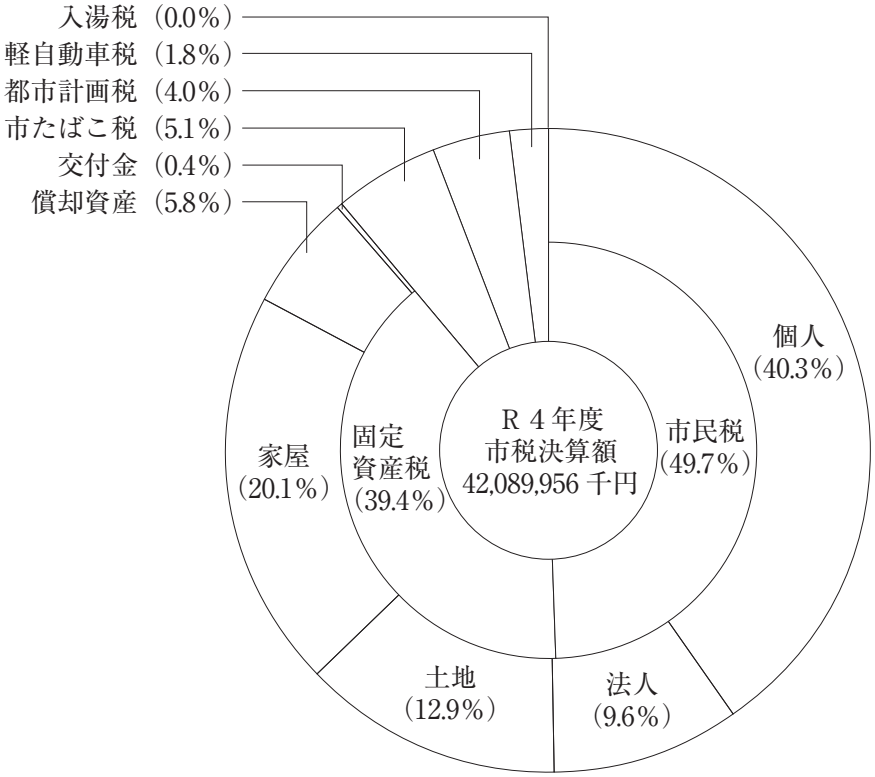

13　令和4年度一般会計歳入歳出決算

（単位:千円）

歳入			歳出		
款項	決算額	構成比(%)	款項	決算額	構成比(%)
1 市税	42,089,956	30.1	1 議会費	511,288	0.4
(1) 市民税	21,001,129	(15.0)	2 総務費	21,359,499	15.7
(2) 固定資産税	16,565,260	(11.8)	(2) 徴税費	1,189,192	(0.9)
(3) 軽自動車税	745,279	(0.5)	① 税務総務費	916,062	(0.7)
(4) 市たばこ税	2,103,439	(1.6)	② 賦課徴収費	273,129	(0.2)
(5) 入湯税	602	(0.0)	3 民生費	51,071,568	37.6
(6) 都市計画税	1,674,247	(1.2)	4 衛生費	10,620,673	7.8
2 地方譲与税	801,505	0.6	5 労働費	47,401	0.0
3 利子割交付金	14,394	0.0	6 農林水産業費	2,312,683	1.7
4 配当割交付金	209,412	0.1	7 商工費	1,758,991	1.4
5 株式等譲渡所得割交付金	166,004	0.1	8 土木費	18,600,049	13.7
6 法人事業税交付金	934,605	0.7	9 消防費	4,865,100	3.6
7 地方消費税交付金	7,023,296	5.0	10 教育費	13,818,405	10.2
8 ゴルフ場利用税交付金	68,285	−	11 災害復旧費	0	−
9 環境性能割交付金	75,256	0.1	12 公債費	10,737,498	7.9
10 国有提供施設等所在市町村助成交付金	300	0.0	13 予備費	0	−
11 地方特例交付金	330,343	0.2			
12 地方交付税	10,493,908	7.4			
13 交通安全対策特別交付金	33,972	0.0			
14 分担金及び負担金	2,109,047	1.5			
15 使用料及び手数料	2,230,596	1.6			
16 国庫支出金	32,604,522	23.1			
17 県支出金	9,473,240	6.7			
18 財産収入	138,692	0.1			
19 寄附金	299,687	0.2			
20 繰入金	2,089,615	1.5			
21 繰越金	6,803,776	4.8			
22 諸収入	3,303,738	2.3			
23 市債	19,607,100	13.9			
24 自動車取得税交付金	868	−			
歳入合計	140,902,117	100.0	歳出合計	135,703,155	100.0

14　令和4年度一般会計歳入歳出決算構成比図

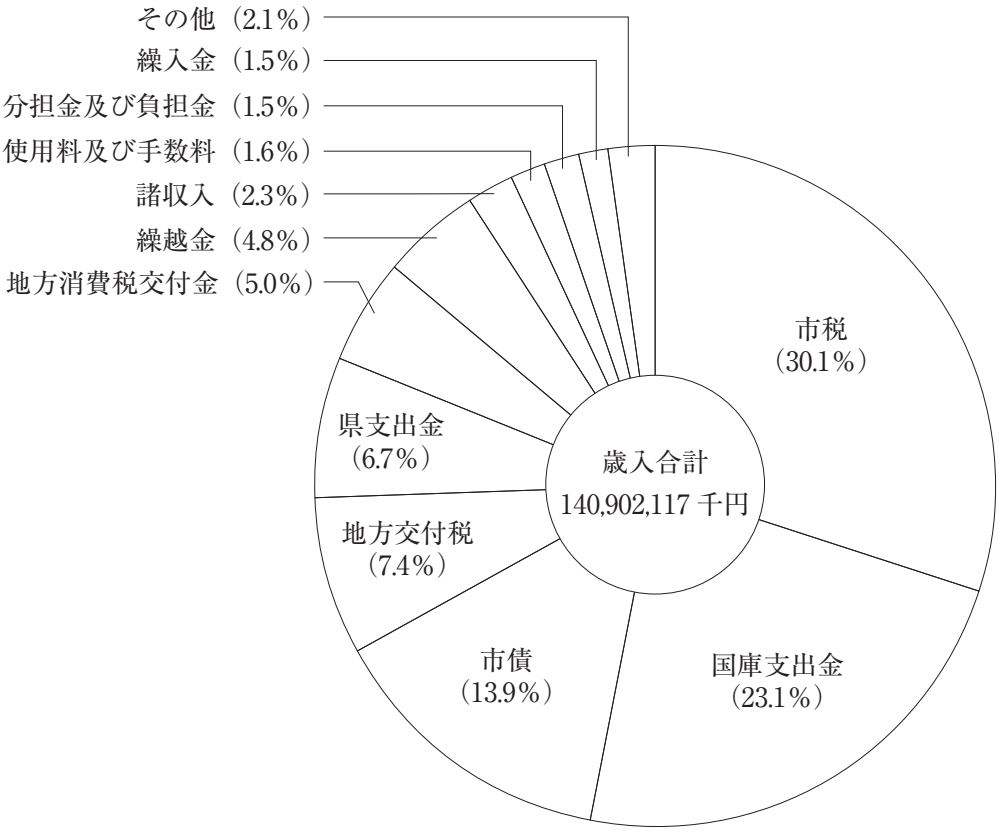

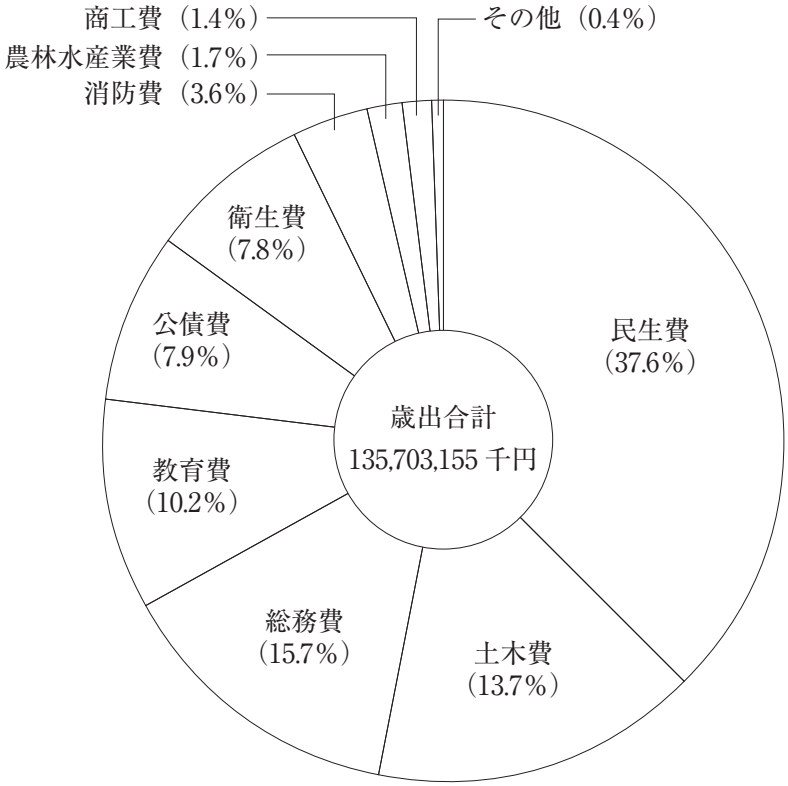

15　市税の推移

（単位:千円）

年度 / 科目		R　2				
		予算額	決算額		収入歩合	
			調定額	収入額	対予算(%)	対調定(%)
市税		41,543,961	43,185,396	41,705,493	100.4	96.6
現年課税分		41,196,353	41,950,248	41,281,566	100.2	98.4
滞納繰越分		347,608	1,235,148	423,927	122.0	34.3
1 市民税		20,950,868	21,759,361	21,007,949	100.3	96.5
現年課税分		20,780,055	21,120,070	20,793,100	100.1	98.5
個人		16,648,015	16,874,952	16,662,825	100.1	98.7
法人		4,132,040	4,245,118	4,130,275	100.0	97.3
均等割		1,306,138	1,313,241	1,276,255	97.7	97.2
法人税割		2,825,902	2,931,877	2,854,020	101.0	97.3
滞納繰越分		170,813	639,291	214,849	125.8	33.6
2 固定資産税		16,408,320	17,101,518	16,471,552	100.4	96.3
現年課税分		16,256,348	16,590,572	16,288,742	100.2	98.2
固定資産税		16,057,203	16,397,727	16,095,897	100.2	98.2
土地		5,406,460	5,499,625	5,398,564	99.9	98.2
家屋		8,227,711	8,436,736	8,281,339	100.7	98.2
償却資産		2,423,032	2,461,366	2,415,994	99.7	98.2
交付金及び納付金		199,145	192,845	192,845	96.8	100.0
滞納繰越分		151,972	510,946	182,810	120.3	35.8
3 軽自動車税		684,211	737,130	685,029	100.1	92.9
現年課税分		671,943	687,194	671,223	99.9	97.7
滞納繰越分		12,268	49,936	13,806	112.5	27.6
4 市たばこ税		1,827,305	1,864,314	1,864,314	102.0	100.0
現年課税分		1,827,305	1,864,314	1,864,314	102.0	100.0
滞納繰越分		－	－	－	－	－
5 入湯税		6,120	3,871	3,871	63.3	100.0
現年課税分		6,120	3,871	3,871	63.3	100.0
滞納繰越分		－	－	－	－	－
6 都市計画税		1,667,137	1,719,202	1,672,778	100.3	97.3
現年課税分		1,654,582	1,684,227	1,660,316	100.3	98.6
滞納繰越分		12,555	34,975	12,462	99.3	35.6
前年比	市税	97.9	99.0	98.9		
	現年課税分	97.8	99.4	98.9		
	滞納繰越分	106.0	87.8	101.2		

（単位:千円）

年度 / 科目		R 3				
		予算額	決算額		収入歩合	
			調定額	収入額	対予算(%)	対調定(%)
市税		40,173,055	42,209,363	41,214,248	102.6	97.6
現年課税分		39,454,672	41,050,596	40,694,664	103.1	99.1
滞納繰越分		718,383	1,158,767	519,584	72.3	44.8
1 市民税		19,917,540	21,350,003	20,799,142	104.4	97.4
現年課税分		19,572,924	20,764,410	20,584,594	105.2	99.1
個人		16,246,141	16,594,431	16,426,753	101.1	99.0
法人		3,326,783	4,169,979	4,157,841	125.0	99.7
均等割		1,296,119	1,287,048	1,284,773	99.1	99.8
法人税割		2,030,664	2,882,931	2,873,068	141.5	99.7
滞納繰越分		344,616	585,593	214,548	62.3	36.6
2 固定資産税		15,999,737	16,450,457	16,076,964	100.5	97.7
現年課税分		15,671,969	15,950,245	15,803,389	100.8	99.1
固定資産税		15,480,293	15,758,851	15,611,995	100.9	99.1
土地		5,351,885	5,448,532	5,401,750	100.9	99.1
家屋		7,828,756	7,923,005	7,852,834	100.3	99.1
償却資産		2,299,652	2,387,314	2,357,411	102.5	98.7
交付金及び納付金		191,676	191,394	191,394	100.0	100.0
滞納繰越分		327,768	500,212	273,575	83.5	54.7
3 軽自動車税		708,206	757,820	709,736	100.2	93.7
現年課税分		695,609	715,187	699,462	100.6	97.8
滞納繰越分		12,597	42,633	10,274	81.6	24.1
4 市たばこ税		1,908,808	1,993,693	1,993,693	104.4	100.0
現年課税分		1,908,808	1,993,693	1,993,693	104.4	100.0
滞納繰越分		－	－	－	－	－
5 入湯税		3,600	7,505	7,505	208.5	100.0
現年課税分		3,600	7,505	7,505	208.5	100.0
滞納繰越分		－	－	－	－	－
6 都市計画税		1,635,164	1,649,885	1,627,208	99.5	98.6
現年課税分		1,601,762	1,619,556	1,606,021	100.3	99.2
滞納繰越分		33,402	30,329	21,187	63.4	69.9
前年比	市税	96.7	97.7	98.8		
	現年課税分	95.8	97.9	98.2		
	滞納繰越分	206.7	93.8	122.6		

（単位:千円）

年度 / 科目		R 4				
		予算額	決算額		収入歩合	
			調定額	収入額	対予算(%)	対調定(%)
市税		42,045,000	43,037,318	42,089,956	100.1	97.8
現年課税分		41,713,879	42,163,493	41,778,119	100.2	99.1
滞納繰越分		331,121	873,825	311,837	94.2	35.7
1 市民税		21,062,623	21,549,017	21,001,129	99.7	97.5
現年課税分		20,886,845	21,065,975	20,840,985	99.8	98.9
個人		16,587,975	16,986,024	16,792,226	101.2	98.9
法人		4,298,870	4,079,951	4,048,759	94.2	99.2
均等割		1,298,213	1,323,210	1,313,094	101.1	99.2
法人税割		3,000,657	2,756,741	2,735,665	91.2	99.2
滞納繰越分		175,778	483,042	160,144	91.1	33.2
2 固定資産税		16,614,373	16,902,659	16,565,261	99.7	98.0
現年課税分		16,479,551	16,570,804	16,437,266	99.7	99.2
固定資産税		16,290,286	16,381,549	16,248,012	99.7	99.2
土地		5,437,199	5,444,143	5,399,764	99.3	99.2
家屋		8,368,986	8,474,820	8,405,736	100.4	99.2
償却資産		2,484,101	2,462,586	2,442,512	98.3	99.2
交付金及び納付金		189,265	189,255	189,254	100.0	100.0
滞納繰越分		134,822	331,855	127,995	94.9	38.6
3 軽自動車税		750,979	788,447	745,278	99.2	94.5
現年課税分		736,658	747,778	733,784	99.6	98.1
滞納繰越分		14,321	40,669	11,494	80.3	28.3
4 市たばこ税		1,932,840	2,103,439	2,103,439	108.8	100.0
現年課税分		1,932,840	2,103,439	2,103,439	108.8	100.0
滞納繰越分		－	－	－	－	－
5 入湯税		10,800	602	602	5.6	100.0
現年課税分		10,800	602	602	5.6	100.0
滞納繰越分		－	－	－	－	－
6 都市計画税		1,673,385	1,693,154	1,674,247	100.1	98.9
現年課税分		1,667,185	1,674,895	1,662,043	99.7	99.2
滞納繰越分		6,200	18,259	12,204	196.8	66.8
前年比	市税	104.7	102.0	102.1		
	現年課税分	105.7	102.7	102.7		
	滞納繰越分	46.1	75.4	60.0		

16　市税の決算額の推移

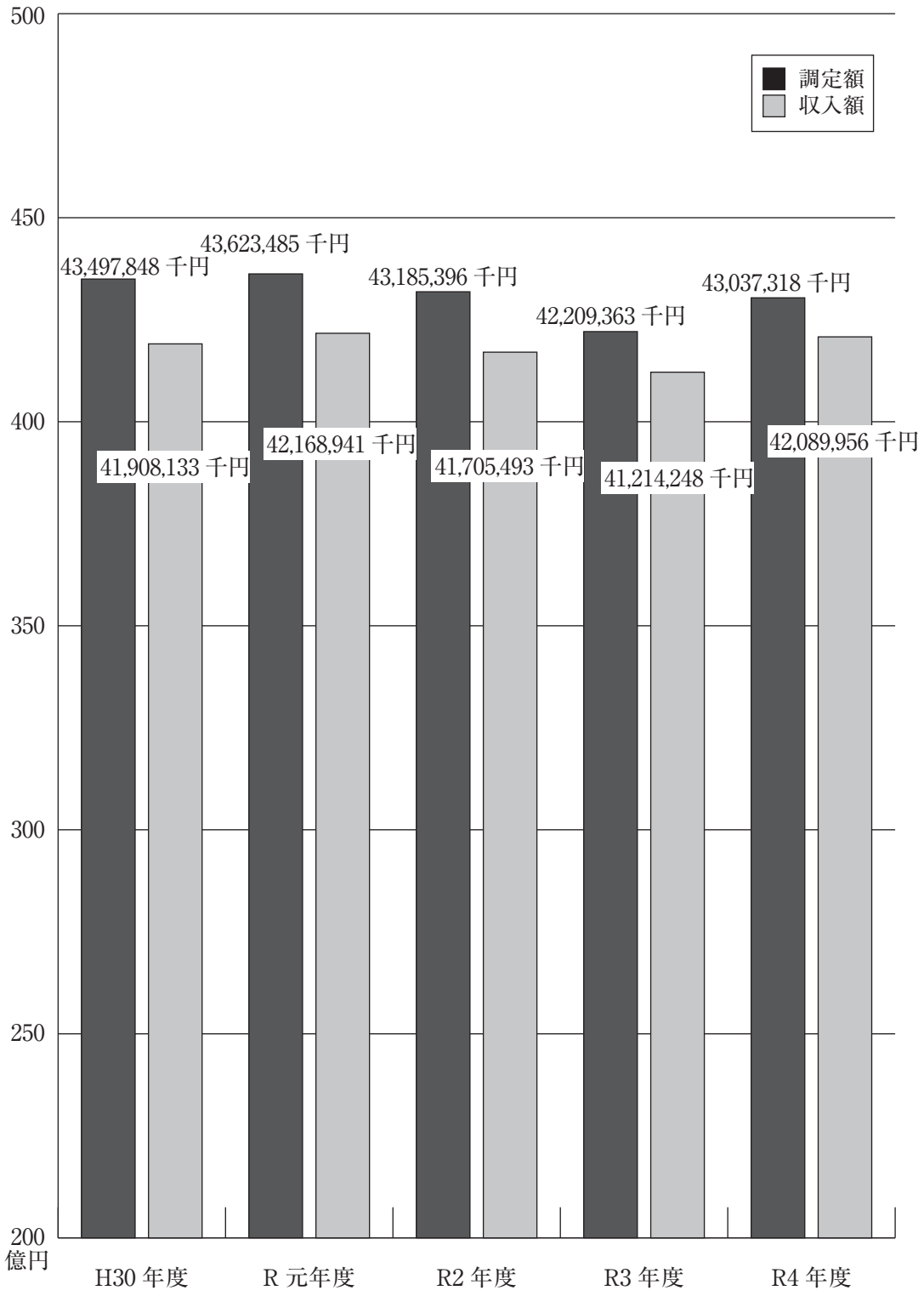

〔市　民　税〕

1　個人市民税納税義務者調（7月1日現在）

区分＼年度	R1		R2	
	人員（人）	構成比（%）	人員（人）	構成比（%）
均等割のみの者	8,387	6.2	8,399	6.2
所得割のみの者	－	－	－	－
均等割所得割の者	125,820	93.8	127,084	93.8
計	134,207	100.0	135,483	100.0
前年比（%）	101.2		101.0	

2　個人市民税調定額調（7月1日現在）

区分＼年度	R1		R2	
	調定額（千円）	構成比（%）	調定額（千円）	構成比（%）
均等割	469,724	2.9	474,191	2.8
所得割	15,933,878	97.1	16,203,135	97.2
計	16,403,602	100.0	16,677,326	100.0
前年比（%）	102.2		101.7	

3　個人市民税所得者区分別課税状況

（1）　納税義務者数

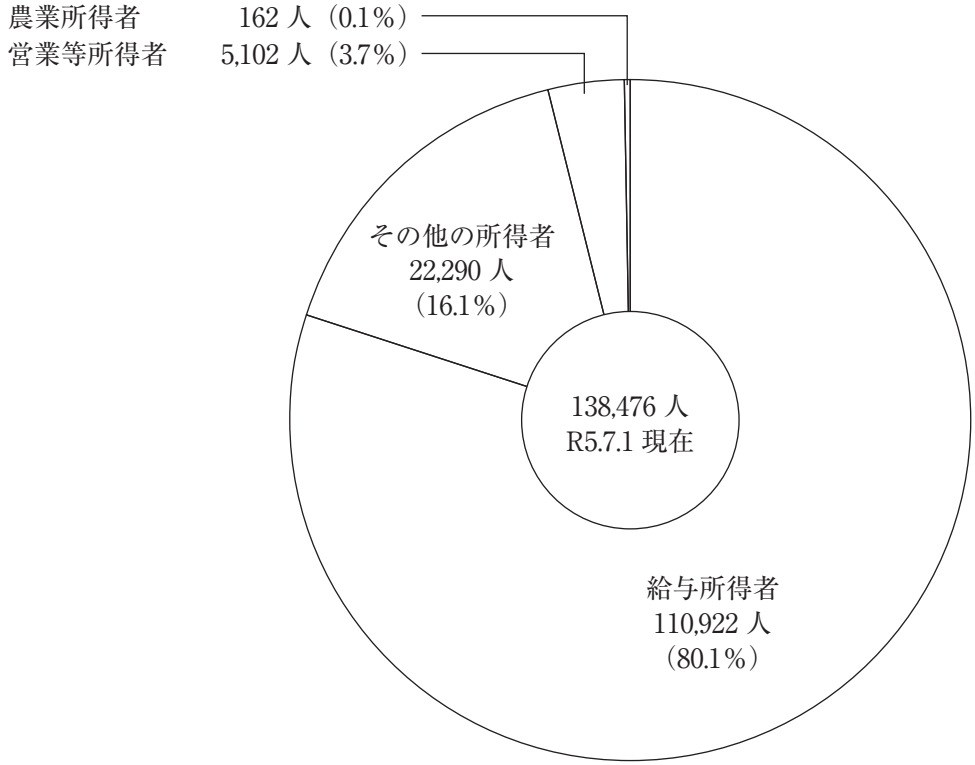

R3		R4		R5	
人　　員 （人）	構成比 （%）	人　　員 （人）	構成比 （%）	人　　員 （人）	構成比 （%）
8,296	6.1	8,263	6.0	8,165	5.9
－	－	－	－	－	－
127,714	93.9	129,461	94.0	130,311	94.1
136,010	100.0	137,724	100.0	138,476	100.0
100.4		101.3		100.5	

R3		R4		R5	
調　定　額 （千円）	構成比 （%）	調　定　額 （千円）	構成比 （%）	調　定　額 （千円）	構成比 （%）
476,032	2.9	482,034	2.9	484,666	2.8
15,861,293	97.1	16,277,633	97.1	16,560,648	97.2
16,337,325	100.0	16,759,667	100.0	17,045,314	100.0
98.0		102.6		101.7	

(2)　税　　額（調定額）

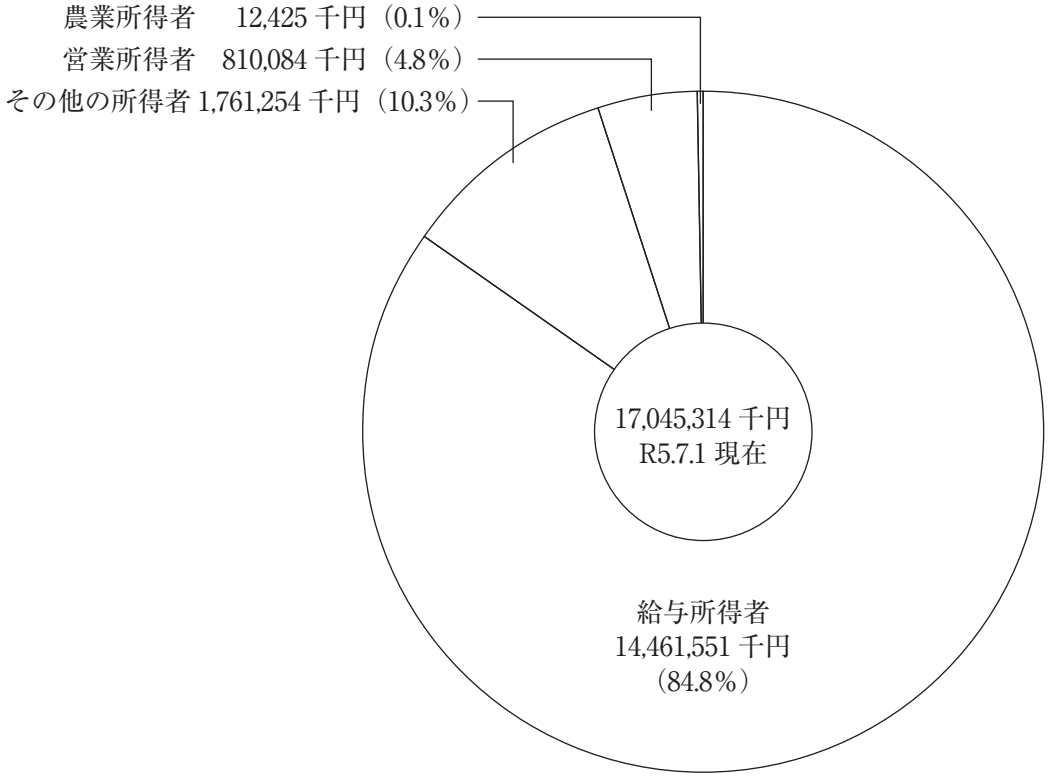

4　個人市民税年度別所得割納税義務者調（7月1日現在）

区分＼年度	R1		R2	
	人員（人）	構成比（%）	人員（人）	構成比（%）
給与所得	102,487	81.5	103,861	81.7
営業（等）所得	4,415	3.5	4,409	3.5
農業所得	181	0.1	148	0.1
その他の所得	18,737	14.9	18,666	14.7
合計	125,820	100.0	127,084	100.0

5　個人市民税年度別所得割額調（7月1日現在）

区分＼年度	R1		R2	
	税額（千円）	構成比（%）	税額（千円）	構成比（%）
給与所得	13,584,817	85.3	13,770,529	85.0
営業（等）所得	761,333	4.7	759,249	4.7
農業所得	13,370	0.1	13,106	0.1
その他の所得	1,574,358	9.9	1,660,251	10.2
合計	15,933,878	100.0	16,203,135	100.0

6　個人市民税課税標準額段階別（所得割）納税義務者調（7月1日現在）　（単位:人）

課税標準額の段階＼年度	R3	R4	R5
10万円以下の金額	4,739	4,581	4,706
10万円を超え　100万円以下	40,419	40,148	39,793
100万円　〃　200万円　〃	36,358	36,648	36,571
200万円　〃　300万円　〃	19,945	20,838	21,720
300万円　〃　400万円　〃	11,155	11,558	11,771
400万円　〃　550万円　〃	8,189	8,521	8,316
550万円　〃　700万円　〃	2,689	2,781	2,820
700万円　〃　1,000万円　〃	2,215	2,299	2,409
1,000万円を超える金額	2,005	2,087	2,205
合計	127,714	129,461	130,311

R3		R4		R5	
人　員（人）	構成比（%）	人　員（人）	構成比（%）	人　員（人）	構成比（%）
104,468	81.8	106,060	81.9	106,949	82.1
4,517	3.5	4,604	3.6	4,411	3.4
143	0.1	124	0.1	133	0.1
18,586	14.6	18,673	14.4	18,818	14.4
127,714	100.0	129,461	100.0	130,311	100.0

R3		R4		R5	
税　額（千円）	構成比（%）	税　額（千円）	構成比（%）	税　額（千円）	構成比（%）
13,542,972	85.4	13,844,331	85.1	14,073,324	85.0
760,768	4.8	850,536	5.2	792,227	4.7
13,592	0.1	12,696	0.1	11,858	0.1
1,543,961	9.7	1,570,070	9.6	1,683,239	10.2
15,861,293	100.0	16,277,633	100.0	16,560,648	100.0

7　個人市民税課税標準額段階別所得割額課税状況（7月1日現在）

（単位:千円）

年　度 課税標準額の段階	R3	R4	R5
10万円以下の金額	79,764	58,995	116,247
10万円を超え　100万円以下	1,284,050	1,272,235	1,288,301
100万円　〃　200万円　〃	2,968,859	2,989,547	2,996,198
200万円　〃　300万円　〃	2,740,298	2,839,721	2,942,436
300万円　〃　400万円　〃	2,229,771	2,289,538	2,305,714
400万円　〃　550万円　〃	2,177,306	2,252,981	2,189,714
550万円　〃　700万円　〃	952,513	981,644	998,955
700万円　〃　1,000万円　〃	1,046,679	1,090,959	1,117,403
1,000万円を超える金額	2,382,018	2,501,925	2,605,680
合　　計	15,861,258	16,277,545	16,560,648

8　個人市民税特別徴収義務者等に関する調（7 月 1 日現在）

区分 ＼ 年度		R1	R2	R3	R4	R5
特別徴収義務者数（人）	給与特徴	13,485	13,646	13,769	13,918	14,045
	年金特徴	7	7	7	7	7
納税義務者数（人）	給与特徴	93,135	94,674	96,256	97,061	97,986
	年金特徴	20,029	20,222	20,613	20,852	21,113
うち均等割のみ（人）	給与特徴	2,884	2,902	2,955	2,945	3,012
	年金特徴	2,770	2,862	2,939	3,068	3,076
特別徴収税額（千円）	給与特徴	12,917,383	13,121,441	12,965,279	13,185,963	13,402,276
	年金特徴	621,359	625,105	633,700	639,171	633,114

9　個人市民税特別徴収税額（給与特徴）の推移

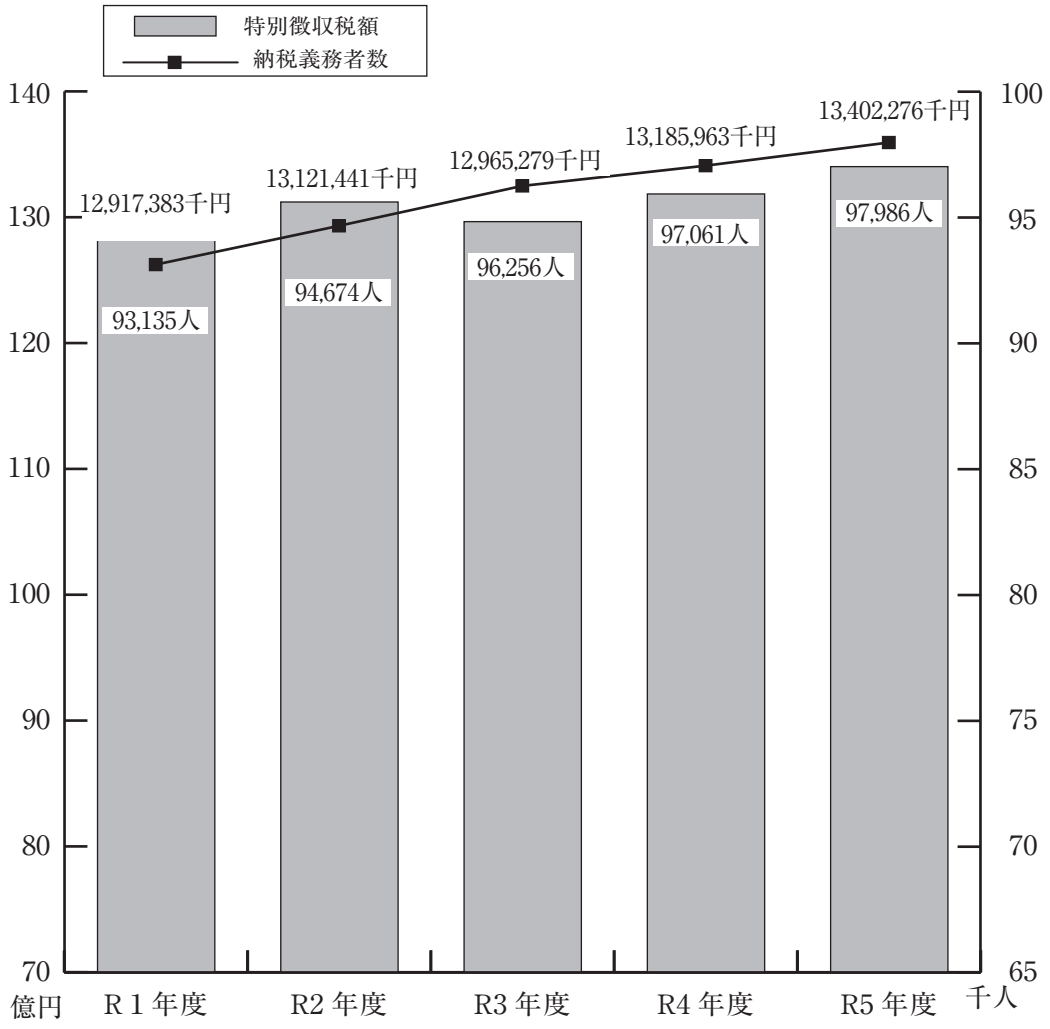

10　法人市民税調定額調（3 月 31 日現在）

区分 年度	納税義務者数(社)	均等割額(千円)	法人税割額(千円)	合　　計(千円)
H30	8,593	1,323,868	3,820,047	5,143,915
R1	8,665	1,321,209	3,667,979	4,989,188
R2	8,673	1,313,241	2,931,877	4,245,118
R3	8,757	1,287,048	2,882,931	4,169,979
R4	8,812	1,323,210	2,756,741	4,079,951

11　法人市民税年度月別調定額調

年度 月	R2		R3		R4	
	申告件数 (件)	調　定　額 (千円)	申告件数 (件)	調　定　額 (千円)	申告件数 (件)	調　定　額 (千円)
4月	1,021	129,766	1,019	119,916	1,093	149,683
5月	1,948	554,329	2,132	870,628	2,311	1,031,863
6月	1,738	1,297,402	1,654	798,311	1,856	698,856
7月	1,021	291,346	1,001	288,465	1,160	150,413
8月	1,017	226,225	971	160,363	1,038	162,500
9月	804	162,473	789	144,488	851	166,135
10月	897	184,486	855	177,535	861	166,437
11月	1,812	723,155	1,833	801,185	1,876	725,216
12月	924	355,420	929	440,184	1,018	474,144
1月	483	72,173	512	71,221	499	71,142
2月	828	118,408	870	131,415	931	172,775
3月	682	129,935	665	166,268	669	110,787
計	13,175	4,245,118	13,230	4,169,979	14,163	4,079,951

12　法人市民税調定額の推移

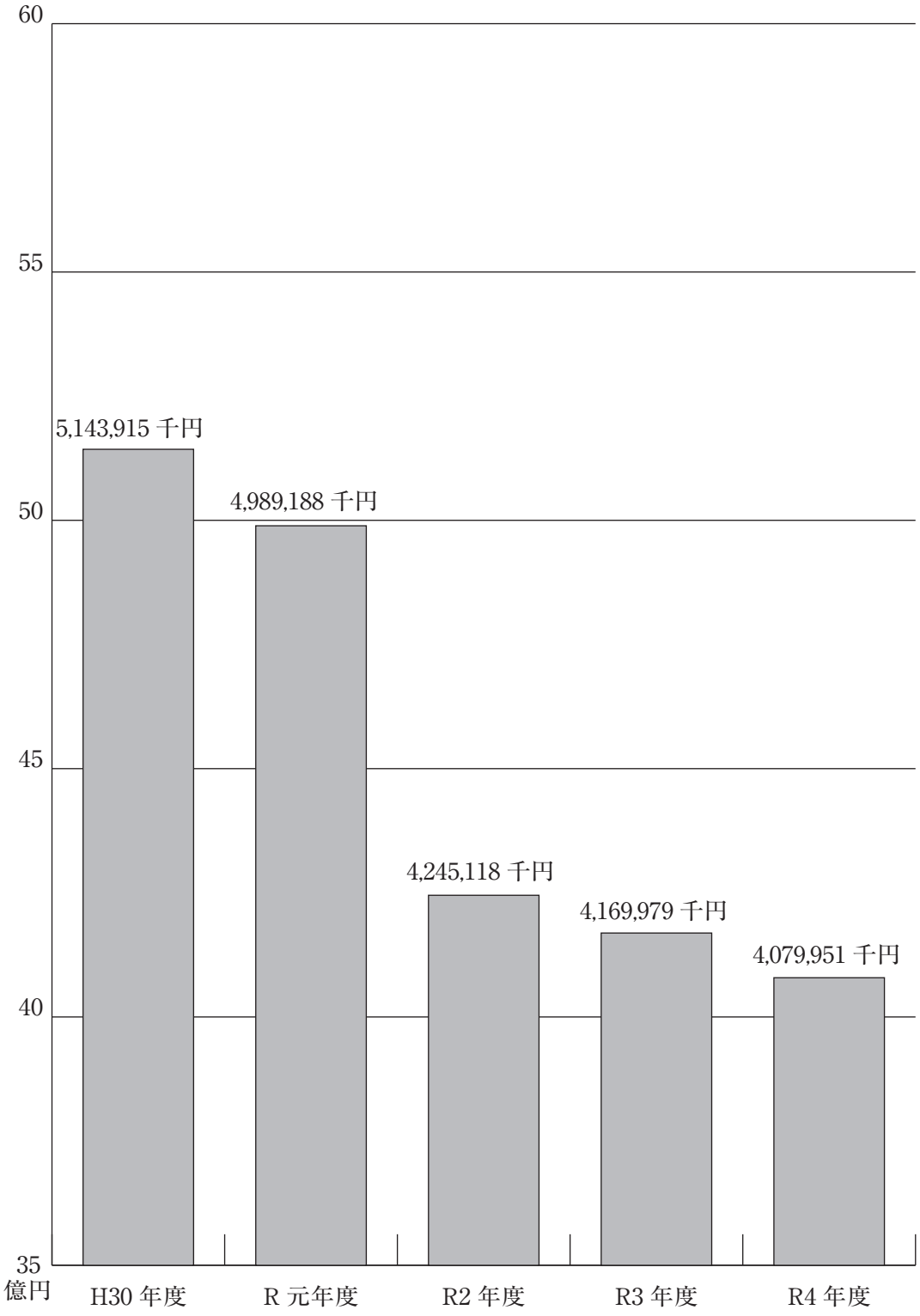

13　法人市民税均等割納税義務者数調（3 月 31 日現在）

法　人　の　内　訳		R2年度（社）	R3年度（社）	R4年度（社）
資本金等の額	従業者数			
50億円超	50人超	68	68	69
10億円超　50億円以下	50人超	19	20	17
10億円超	50人以下	619	631	595
1億円超　10億円以下	50人超	57	56	56
1億円超　10億円以下	50人以下	479	472	459
1千万円超　1億円以下	50人超	141	148	142
1千万円超　1億円以下	50人以下	1,315	1,309	1,314
1千万以下	50人超	76	70	74
その他の法人		5,899	5,983	6,086
合　　計		8,673	8,757	8,812

14　法人市民税均等割調定額調（3 月 31 日現在）

法　人　の　内　訳		R2年度（千円）	R3年度（千円）	R4年度（千円）
資本金等の額	従業者数			
50億円超	50人超	260,616	146,058	130,338
10億円超　50億円以下	50人超	43,214	24,560	21,060
10億円超	50人以下	304,666	401,596	451,736
1億円超　10億円以下	50人超	26,030	21,094	21,296
1億円超　10億円以下	50人以下	92,320	96,954	99,443
1千万円超　1億円以下	50人超	24,576	24,702	24,024
1千万円超　1億円以下	50人以下	204,739	207,992	208,432
1千万以下	50人超	10,170	9,552	9,870
その他の法人		346,910	354,540	357,011
合　　計		1,313,241	1,287,048	1,323,210

15　法人市民税業種別税割額調（3 月 31 日現在）

年度 / 産業区分	R 2			R 3			R 4		
	調定額（千円）	前年比（%）	構成比（%）	調定額（千円）	前年比（%）	構成比（%）	調定額（千円）	前年比（%）	構成比（%）
建設業	433,943	90.3	14.8	378,573	87.2	13.1	320,189	84.6	11.6
製造業	191,250	64.3	6.5	167,500	87.6	5.8	153,111	91.4	5.6
卸・小売業	601,112	75.2	20.5	620,739	103.3	21.5	544,725	87.8	19.8
金融・保険業	677,165	77.7	23.1	757,243	111.8	26.3	763,828	100.9	27.7
不動産業	192,546	86.4	6.6	192,643	100.1	6.7	188,255	97.7	6.8
運輸・通信業	181,409	73.7	6.2	104,155	57.4	3.6	170,269	163.5	6.2
電気・ガス業	114,456	101.3	3.9	129,838	113.4	4.5	49,111	37.8	1.8
サービス業	443,716	79.9	15.1	480,841	108.4	16.7	511,266	106.3	18.5
その他（農業･水産）	4,731	63.3	0.2	1,751	37.0	0.1	593	33.9	0.0
随時分	91,549	123.1	3.1	49,648	54.2	1.7	55,395	111.6	2.0
合計	2,931,877	79.9	100.0	2,882,931	98.3	100.0	2,756,741	95.6	100.0

〔市たばこ税〕

1　市たばこ税調定額調

区分 年度	売渡本数 （本）	調定額 （千円）	調定額前年比 （%）	税率
H30	374,394,023	1,910,309	97.4	1,000本につき5,262円[平成30年9月まで] 1,000本につき5,692円 [平成30年10月以降] 旧3級品については，4,000円
R1	340,667,129	1,931,502	101.1	1,000本につき5,692円 旧3級品については，4,000円 [令和元年9月まで] 令和元年10月以降は5,692円
R2	334,908,150	1,864,314	96.5	1,000本につき5,692円[令和2年9月まで] 1,000本につき6,122円 [令和2年10月以降]
R3	333,243,783	1,993,693	106.9	1,000本につき6,122円[令和3年9月まで] 1,000本につき6,552円 [令和3年10月以降]
R4	322,074,690	2,103,439	105.5	1,000本につき6,552円

※平成 30 年度調定額については，「手持品課税 9,221,933 円」を含む。
※令和 元 年度調定額については，「手持品課税 116,531 円」を含む。
※令和 2 年度調定額については，「手持品課税 7,673,640 円」を含む。
※令和 3 年度調定額については，「手持品課税 7,464,176 円」を含む。
※令和 4 年度調定額については，「手持品課税 409,308 円」を含む。

2　たばこ月別売渡本数調

年度 月	R2		R3		R4	
	売渡本数 （本）	前年比 （%）	売渡本数 （本）	前年比 （%）	売渡本数 （本）	前年比 （%）
4月	27,174,634	95.0	27,822,303	102.4	26,031,096	93.6
5月	25,244,550	87.5	27,000,667	107.0	27,058,517	100.2
6月	26,138,665	85.4	25,377,549	97.1	26,229,231	103.4
7月	27,764,814	103.3	27,319,464	98.4	27,425,571	100.4
8月	28,745,637	93.1	26,966,602	93.8	27,386,724	101.6
9月	26,850,683	91.9	26,333,844	98.1	28,547,692	108.4
10月	36,243,675	120.4	36,839,717	101.6	27,753,623	75.3
11月	24,159,877	90.4	23,884,936	98.9	26,407,108	110.6
12月	26,568,811	97.8	26,107,063	98.3	27,029,061	103.5
1月	29,435,587	102.2	29,080,781	98.8	28,174,496	96.9
2月	28,531,969	102.8	28,924,719	101.4	24,555,465	84.9
3月	28,049,248	111.7	27,586,138	98.3	25,476,106	92.4
合　計	334,908,150	98.3	333,243,783	99.5	322,074,690	96.6

〔軽自動車税〕

1　環境性能割調定状況

年　度	R3		R4	
区　分	台　数（台）	調定額（千円）	台　数（台）	調定額（千円）
	1,365	24,593	1,547	32,004

2　種別割課税状況（7月1日現在）

区分＼年度				R1			R2		
				台数（台）	調定額（千円）	台数前年比（%）	台数（台）	調定額（千円）	台数前年比（%）
原動機付自転車	50cc以下			7,236	14,472	94.6	6,898	13,796	95.3
	90cc以下			806	1,612	98.8	821	1,642	101.9
	125cc以下			1,517	3,641	106.8	1,584	3,802	104.4
	ミニカー			210	777	105.5	205	759	97.6
軽自動車及び小型特殊自動車	二輪車			3,124	11,246	100.8	3,133	11,279	100.3
	三輪車			2	8	66.7	2	8	100.0
	四輪車	乗用	営業用	9	63	112.5	8	55	88.9
			自家用	54,094	496,689	101.6	55,255	522,508	102.1
		貨物	営業用	500	1,773	104.8	508	1,831	101.6
			自家用	16,009	80,836	99.4	15,956	81,540	99.7
	農耕用			1,576	3,782	99.6	1,604	3,850	101.8
	特殊作業用			379	2,236	105.6	404	2,384	106.6
二輪の小型自動車				4,063	24,378	101.6	4,181	25,086	102.9
合計				89,525	641,513	100.6	90,559	668,540	101.2

3　非課税及び減免状況（7月1日現在）

区分＼年度	非課税（台）	非課税（千円）	減免（台）	減免（千円）	合計（台）	合計（千円）
R1	553	2,422	736	6,302	1,289	8,724
R2	587	2,555	749	6,640	1,336	9,195
R3	597	2,738	750	6,726	1,347	9,464
R4	586	2,754	757	7,092	1,343	9,846
R5	593	2,810	770	7,266	1,363	10,076

R3			R4			R5		
台　数 (台)	調定額 (千円)	台数前年比 (%)	台　数 (台)	調定額 (千円)	台数前年比 (%)	台　数 (台)	調定額 (千円)	台数前年比 (%)
6,574	13,148	95.3	6,338	12,676	96.4	6,174	12,348	97.4
841	1,682	102.4	894	1,788	106.3	963	1,926	107.7
1,663	3,991	105.0	1,854	4,450	111.5	1,972	4,733	106.4
212	784	103.4	238	881	112.3	246	910	103.4
3,241	11,668	103.4	3,418	12,305	105.5	3,510	12,636	102.7
2	8	100.0	1	5	50.0	1	5	100.0
8	57	100.0	9	64	112.5	21	150	233.3
55,968	544,384	101.3	56,067	564,958	100.2	57,009	584,614	101.7
566	2,104	111.4	581	2,163	102.7	610	2,281	105.0
15,730	81,190	98.6	15,800	82,344	100.4	15,886	83,448	100.5
1,820	4,368	113.5	1,968	4,723	108.1	2,028	4,867	103.0
424	2,502	105.0	441	2,602	104.0	455	2,685	103.2
4,299	25,794	102.8	4,504	27,024	104.8	4,753	28,518	105.5
91,348	691,680	100.9	92,113	715,983	100.8	93,628	739,121	101.6

4　標識弁償金調定額調（決算額）

区分＼年度	H30	R1	R2	R3	R4
件　数 (台)	173	126	145	109	115
弁償金 (円)	25,950	18,900	21,750	16,350	17,250

〔固定資産税，都市計画税〕

1　固定資産税資産別調定額調（5 月 31 日現在）

（単位：千円）

区分＼年度		R2	R3	R4	R5
固定資産	土地	5,499,670	5,448,087	5,445,731	5,466,369
	家屋	8,437,496	7,921,995	8,473,329	8,707,019
	償却資産	2,433,008	2,341,911	2,399,271	2,420,574
	計	16,370,174	15,711,993	16,318,331	16,593,962
交付金		192,845	191,394	189,254	186,520
納付金		－	－	－	－
合計		16,563,019	15,903,387	16,507,585	16,780,482
前年比（%）		102.0	96.0	103.8	101.7

2　固定資産税資産別納税義務者調（5 月 31 日現在）

（単位：人）

区分＼年度	R2	R3	R4	R5
土地	74,496	75,286	76,180	76,897
家屋	80,368	80,846	81,853	82,691
償却資産	3,780	3,535	3,962	4,096

（注）法定免税点以上のもの

3　都市計画税資産別調定額調（5 月 31 日現在）

（単位：千円）

区分＼年度	R2	R3	R4	R5
土地	760,911	752,963	751,605	751,585
家屋	923,245	866,263	922,731	943,355
合計	1,684,156	1,619,226	1,674,336	1,694,940
前年比（%）	101.2	96.1	103.4	101.2

4　都市計画税資産別納税義務者調（5 月 31 日現在）

（単位：人）

区分＼年度	R2	R3	R4	R5
土地	49,176	49,576	49,953	50,245
家屋	54,543	54,758	55,307	55,746

（注）法定免税点以上のもの

5　固定資産税，都市計画税年度別調定額の推移（5月31日現在）

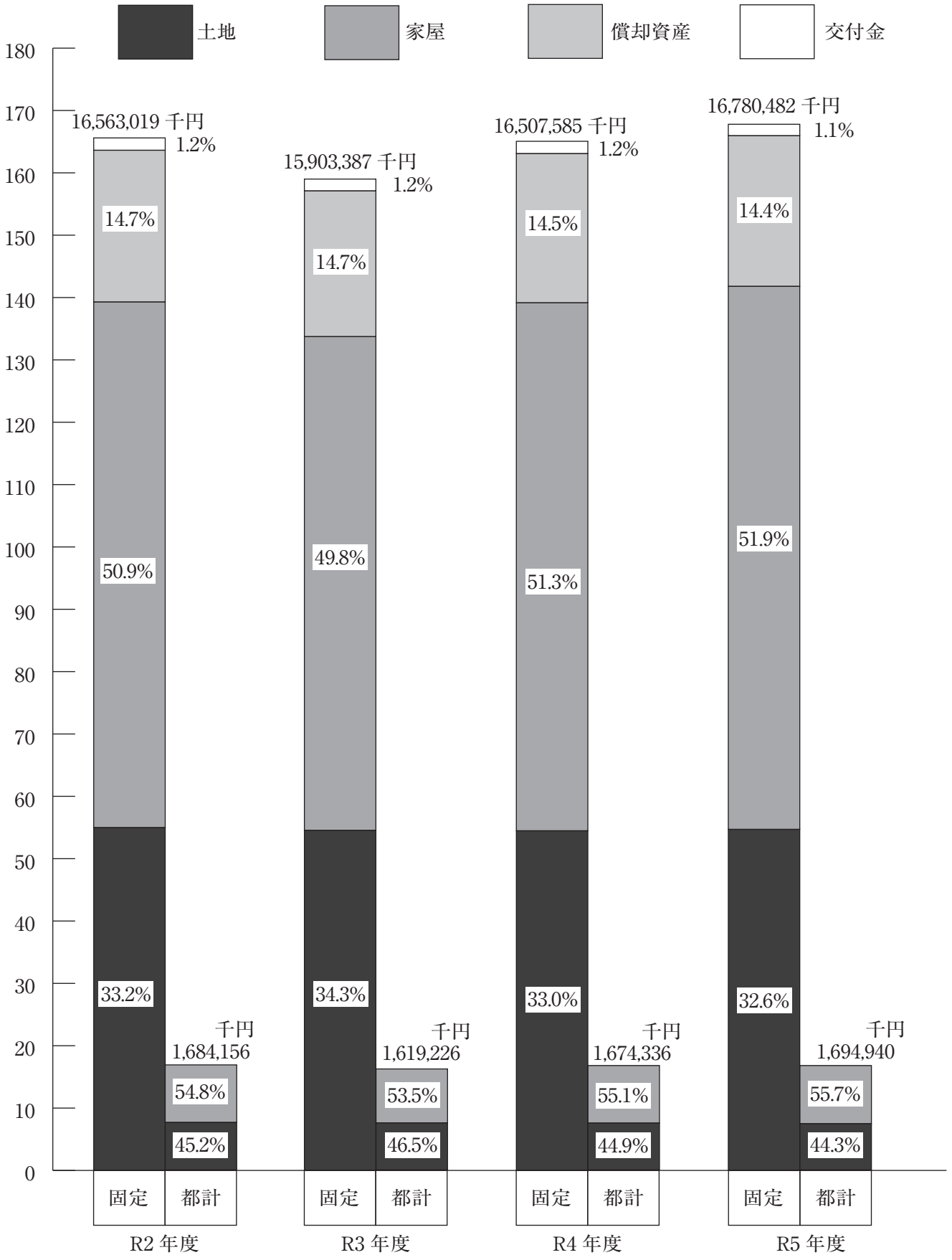

6　土地評価の概要（5 月 31 日現在）

（1）　総　　括

区分 地目		地積 非課税地積 (㎡) (イ)	地積 評価総地積 (㎡) (ロ)	地積 法定免税点未満 (㎡) (ハ)	地積 法定免税点以上 (㎡) (ロ)−(ハ) (ニ)	決 総額 (千円) (ホ)
田	一般田	142,881	34,240,289	1,436,293	32,803,996	3,501,722
	介在田･市街化区域田	−	252,313	116	252,197	1,560,230
畑	一般畑	358,590	36,968,476	2,494,076	34,474,400	1,795,913
	介在畑･市街化区域畑	−	1,837,444	3,200	1,834,244	19,957,572
宅地	小規模住宅用地		19,830,782	76,296	19,754,486	441,150,962
	一般住宅用地		13,644,198	8,375	13,635,823	208,086,596
	住宅用地以外の宅地		10,509,600	717	10,508,883	242,027,398
	計	3,864,048	43,984,580	85,388	43,899,192	891,264,956
池沼		781,452	38,061	1,478	36,583	6,718
山林	一般山林	2,030,804	26,730,538	2,750,742	23,979,796	973,799
	介在山林	47,510	812,681	15,104	797,577	2,613,116
牧場		−	203,817	733	203,084	4,411
原野		101,462	1,537,044	368,587	1,168,457	201,602
雑種地	ゴルフ場用地	2,532	2,692,109	208	2,691,901	2,956,472
	遊園地等の用地	20,404	70,565	−	70,565	443,713
	鉄軌道用地	1,053	587,350	−	587,350	5,230,328
	その他の雑種地	3,075,574	11,887,736	451,189	11,436,547	86,470,432
	計	3,099,563	15,237,760	451,397	14,786,363	95,100,945
その他		45,050,687				
合計		55,476,997	161,843,003	7,607,114	154,235,889	1,016,980,984

（2）　納税義務者数

（単位：人）

総数	法定免税点未満のもの	法定免税点以上のもの
86,722	9,825	76,897

定価格			筆数				単位当り価格	
法定免税点未満 (千円) (へ)	法定免税点以上 (千円) (ホ)−(へ) (ト)	(ト)の課税標準額 (千円) (チ)	非課税地筆 (筆) (リ)	評価総筆 (筆) (ヌ)	法定免税点未満 (筆) (ル)	法定免税点以上 (筆) (ヌ)−(ル) (ヲ)	平均価格 (ホ)/(ロ) (円／㎡) (ワ)	最高価格 (円／㎡) (カ)
132,315	3,369,407	3,363,252	155	27,494	1,822	25,672	102	139
1,016	1,559,214	842,719	−	299	2	297	6,184	16,632
114,335	1,681,578	1,680,926	183	35,483	3,153	32,330	49	78
23,324	19,934,248	7,352,484	−	3,207	43	3,164	10,862	32,334
918,942	440,232,020	73,326,502		107,975	1,162	106,813	22,246	118,913
97,735	207,988,861	69,288,467		76,953	565	76,388	15,251	95,721
9,446	242,017,952	168,202,178		23,615	77	23,538	23,029	178,323
1,026,123	890,238,833	310,817,147	2,415	208,543	1,804	206,739	20,263	178,323
72	6,646	5,476	403	35	8	27	177	2,616
100,031	873,768	873,768	480	17,383	3,064	14,319	36	50
2,314	2,610,802	1,827,496	110	933	37	896	3,215	15,913
13	4,398	4,398	−	227	1	226	22	72
11,077	190,525	143,497	200	2,574	629	1,945	131	18,266
239	2,956,233	2,069,363	1	672	1	671	1,098	1,150
−	443,713	310,599	22	5	−	5	6,288	6,288
−	5,230,328	3,457,757	9	1,705	−	1,705	8,904	101,150
474,611	85,995,821	59,899,044	12,023	29,419	4,410	25,009	7,274	87,884
474,850	94,626,095	65,736,763	12,055	31,801	4,411	27,390	6,241	101,150
			87,648					
1,885,470	1,015,095,514	392,647,926	103,649	327,979	14,974	313,005	6,284	

(3)　土地の評価状況

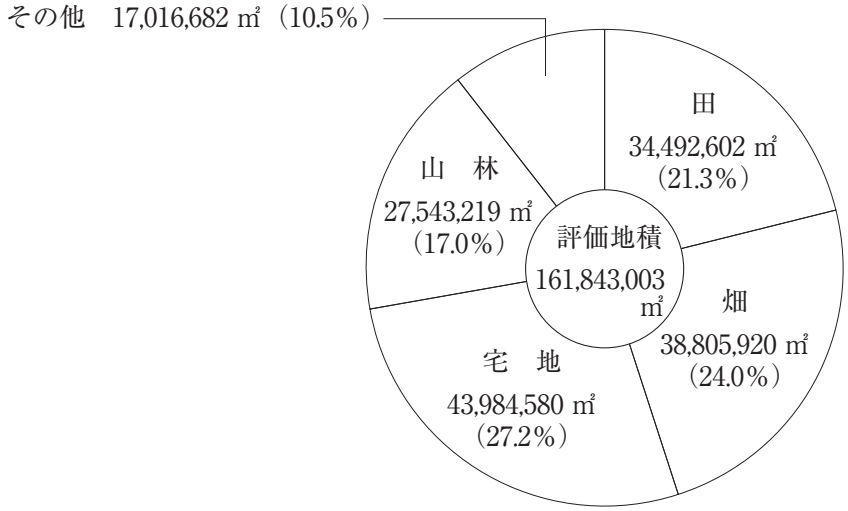
その他　17,016,682 ㎡（10.5%）
田
34,492,602 ㎡
（21.3%）
山　林
27,543,219 ㎡
（17.0%）
評価地積
161,843,003
㎡
畑
38,805,920 ㎡
（24.0%）
宅　地
43,984,580 ㎡
（27.2%）

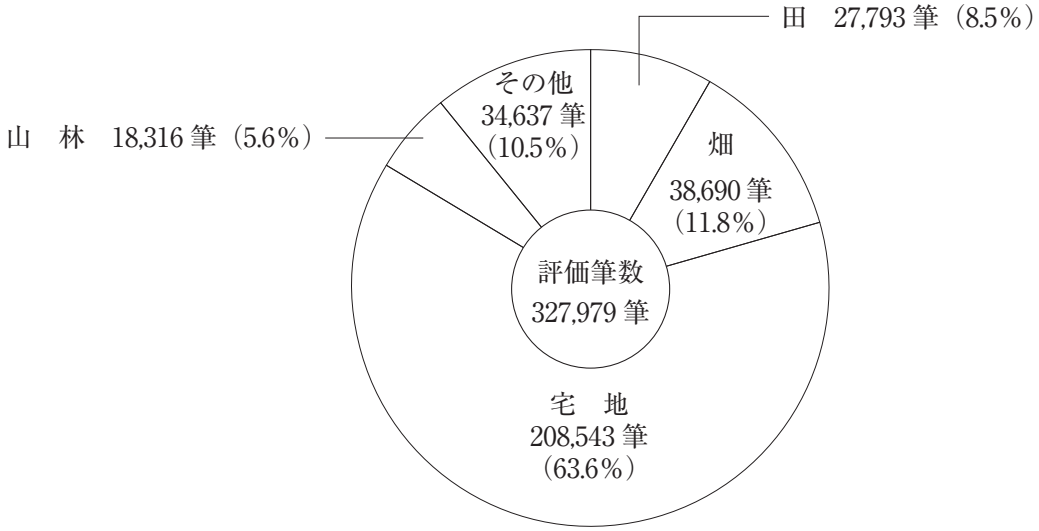
田　27,793 筆（8.5%）
その他
34,637 筆
（10.5%）
山　林　18,316 筆（5.6%）
畑
38,690 筆
（11.8%）
評価筆数
327,979 筆
宅　地
208,543 筆
（63.6%）

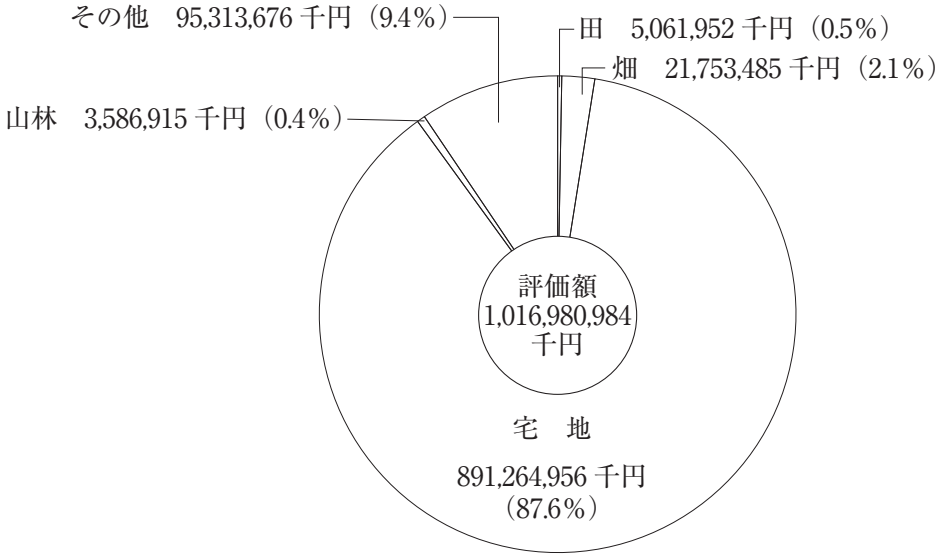
その他　95,313,676 千円（9.4%）
田　5,061,952 千円（0.5%）
畑　21,753,485 千円（2.1%）
山林　3,586,915 千円（0.4%）
評価額
1,016,980,984
千円
宅　地
891,264,956 千円
（87.6%）

7　土地評価の推移（5 月 31 日現在）

(1)　課 税 地 積

年度 / 地目	R3		R4		R5	
	地　積(㎡)	前年比(%)	地　積(㎡)	前年比(%)	地　積(㎡)	前年比(%)
田	34,758,453	99.8	34,617,152	99.6	34,492,602	99.6
畑	39,445,998	98.9	39,223,804	99.4	38,805,920	98.9
宅　地	43,385,069	100.5	43,599,674	100.5	43,984,580	100.9
池　沼	38,061	100.0	38,061	100.0	38,061	100.0
山　林	27,813,387	99.3	27,684,336	99.5	27,543,219	99.5
牧　場	204,029	100.0	203,918	99.9	203,817	100.0
原　野	1,539,940	98.0	1,545,887	100.4	1,537,044	99.4
雑 種 地	14,827,748	102.7	15,132,248	102.1	15,237,760	100.7
計	(55,307,315) 162,012,685	99.9	(55,274,920) 162,045,080	100.0	(55,476,997) 161,843,003	99.9

（注）（　　）内は非課税地積

(2)　課 税 筆 数

年度 / 地目	R3		R4		R5	
	筆　数(筆)	前年比(%)	筆　数(筆)	前年比(%)	筆　数(筆)	前年比(%)
田	28,082	99.7	27,958	99.6	27,793	99.4
畑	39,328	99.3	39,125	99.5	38,690	98.9
宅　地	203,474	101.1	205,556	101.0	208,543	101.5
池　沼	35	100.0	35	100.0	35	100.0
山　林	18,380	99.5	18,390	100.1	18,316	99.6
牧　場	229	101.8	229	100.0	227	99.1
原　野	2,632	99.5	2,638	100.2	2,574	97.6
雑 種 地	31,019	102.5	31,507	101.6	31,801	100.9
計	(102,133) 323,179	100.8	(102,727) 325,438	100.7	(103,649) 327,979	100.8

（注）（　　）内は非課税筆数

(3)　評　価　額

年度 / 地目	R3		R4		R5	
	評価額(千円)	前年比(%)	評価額(千円)	前年比(%)	評価額(千円)	前年比(%)
田	4,548,861	100.2	4,682,196	102.9	5,061,952	108.1
畑	23,516,438	94.0	22,809,347	97.0	21,753,485	95.4
宅　地	887,150,119	99.3	886,799,249	100.0	891,264,956	100.5
池　沼	6,737	100.0	6,718	99.7	6,718	100.0
山　林	3,929,428	86.7	3,715,587	94.6	3,586,915	96.5
牧　場	4,427	100.0	4,419	99.8	4,411	99.8
原　野	242,211	93.7	224,743	92.8	201,602	89.7
雑 種 地	94,922,090	101.2	95,500,908	100.6	95,100,945	99.6
計	1,014,320,311	99.3	1,013,743,167	99.9	1,016,980,984	100.3

（注）R3年度は基準年度

8　宅地にかかる用途別評価状況（法定免税点以上のもの）（5 月 31 日現在）

区分 / 地区別		地積 (㎡)(イ)	決定価格 (千円)(ロ)	課税標準額 (千円)	単位当り価格 平均価格 (円/㎡)(ロ)/(イ)	単位当り価格 最高価格 (円/㎡)
商業地区	繁華街	−	−	−	−	−
	高度商業地区Ⅰ	−	−	−	−	−
	高度商業地区Ⅱ	160,268	14,469,159	9,274,063	90,281	178,323
	普通商業地区	2,037,615	89,575,676	50,981,414	43,961	94,390
	計	2,197,883	104,044,835	60,255,477	47,339	178,323
住宅地区	併用住宅地区	3,374,729	99,784,776	48,457,406	29,568	62,210
	高級住宅地区	−	−	−	−	−
	普通住宅地区	20,648,395	507,390,387	137,540,417	24,573	75,528
	計	24,023,124	607,175,163	185,997,823	25,275	75,528
工業地区	大工場地区	−	−	−	−	−
	中小工場地区	845,334	11,660,258	7,756,569	13,794	26,919
	家内工場地区	−	−	−	−	−
	計	845,334	11,660,258	7,756,569	13,794	26,919
村落地区	集団地区	3,749,969	56,848,020	19,040,362	15,,160	24,897
	村落地区	12,706,676	109,559,043	37,196,007	8,622	23,173
	計	16,456,645	166,407,063	56,236,369	10,112	24,897
農業用施設の用に供する宅地		376,206	951,514	570,909	2,529	2,567
計		43,899,192	890,238,833	310,817,147	20,279	178,323

9　家屋評価の概要（5 月 31 日現在）

(1)　総　　括

区　　分		総　数	法定免税点未満のもの	法定免税点以上のもの	非課税家屋の棟数及び床面積	
納税義務者数（人）		86,234	3,543	82,691	棟　数	867棟
棟数(棟)	木　造	89,993	4,694	85,299	床面積	864,356㎡
	木造以外	27,018	346	26,672		
	計	117,011	5,040	111,971		
床面積(㎡)	木　造	9,410,557	165,010	9,245,547		
	木造以外	8,490,509	10,097	8,480,412		
	計	17,901,066	175,107	17,725,959		
決定価格(千円)	木　造	255,858,901	256,332	255,602,569		
	木造以外	392,552,977	35,204	392,517,773		
	計	648,411,878	291,536	648,120,342		
単位当り価格(円)	木　造	27,188	1,553	27,646		
	木造以外	46,234	3,487	46,285		
	計	36,222	1,665	36,563		

(2) 家屋評価の推移

①　全　家　屋

区分／年度	全家屋				非課税家屋		納税義務者
	棟　数（棟）	床面積（㎡）	決定価格（千円）	単位当り価格（円）	棟数（棟）	床面積（㎡）	（人）
R1	115,849	17,522,833	616,231,388	35,167	822	781,606	83,652
R2	115,921	17,611,913	634,068,170	36,002	834	817,820	84,227
R3	115,811	17,689,599	619,857,882	35,041	829	837,827	84,776
R4	116,401	17,786,545	632,274,195	35,548	879	863,318	85,479
R5	117,011	17,901,066	648,411,878	36,222	867	864,356	86,234

② 木 造 家 屋

区分 / 年度	専用住宅				共同住宅・寄宿舎		
	棟数 (棟)	床面積 (㎡)	決定価格 (千円)	単位当り価格 (円)	棟数 (棟)	床面積 (㎡)	決定価格 (千円)
R1	63,371	7,341,357	201,360,846	27,428	1,971	468,179	17,010,902
R2	63,862	7,415,930	210,812,145	28,427	1,988	477,424	17,783,268
R3	64,248	7,485,280	203,661,771	27,208	2,001	484,616	16,852,176
R4	64,903	7,570,711	212,874,798	28,118	2,026	493,659	17,612,231
R5	65,537	7,652,451	221,661,288	28,966	2,039	503,650	18,513,720

区分 / 年度	旅館・料亭・ホテル				事務所・銀行・店舗		
	棟数 (棟)	床面積 (㎡)	決定価格 (千円)	単位当り価格 (円)	棟数 (棟)	床面積 (㎡)	決定価格 (千円)
R1	91	9,955	113,667	11,418	1,765	203,256	4,853,813
R2	85	9,160	102,283	11,166	1,786	208,080	5,215,887
R3	85	9,160	98,045	10,704	1,769	207,339	4,929,643
R4	85	9,160	98,045	10,704	1,779	210,184	5,186,317
R5	73	8,827	91,062	10,316	1,804	215,103	5,549,254

区分 / 年度	合計			
	棟数 (棟)	床面積 (㎡)	決定価格 (千円)	単位当り価格 (円)
R1	89,266	9,099,484	233,423,195	25,652
R2	89,222	9,171,003	244,090,086	26,615
R3	89,056	9,230,910	235,304,104	25,491
R4	89,539	9,323,920	245,730,170	26,355
R5	89,993	9,410,557	255,858,901	27,188

	併用住宅			
単位当り価格（円）	棟数（棟）	床面積（㎡）	決定価格（千円）	単位当り価格（円）
36,334	3,599	459,068	6,903,854	15,039
37,248	3,538	453,381	6,910,444	15,242
34,774	3,468	446,056	6,562,820	14,713
35,677	3,432	442,230	6,566,315	14,848
36,759	3,371	435,607	6,540,734	15,015

	劇場・病院				工場・倉庫・土蔵・附属家			
単位当り価格（円）	棟数（棟）	床面積（㎡）	決定価格（千円）	単位当り価格（円）	棟数（棟）	床面積（㎡）	決定価格（千円）	単位当り価格（円）
23,880	61	12,836	360,949	28,120	18,408	604,833	2,819,164	4,661
25,067	63	13,496	402,015	29,788	17,900	593,532	2,864,044	4,825
23,776	68	14,544	439,645	30,229	17,417	583,915	2,760,004	4,727
24,675	70	15,607	504,000	32,293	17,244	582,369	2,888,464	4,960
25,798	73	16,146	546,335	33,837	17,096	578,773	2,956,508	5,108

③　非木造家屋

区分 / 年度	事務所・店舗・百貨店				住宅・アパート		
	棟数（棟）	床面積（㎡）	決定価格（千円）	単位当り価格（円）	棟数（棟）	床面積（㎡）	決定価格（千円）
R1	3,653	2,528,978	135,398,865	53,539	15,051	3,949,761	187,872,427
R2	3,634	2,505,064	135,653,234	54,152	15,207	3,977,707	191,806,935
R3	3,614	2,514,318	134,350,611	53,434	15,333	4,000,921	189,903,509
R4	3,598	2,503,163	134,407,994	53,695	15,452	4,023,653	192,645,292
R5	3,594	2,500,253	135,428,106	54,166	15,578	4,056,961	196,628,740

区分 / 年度	その他				合	
	棟数（棟）	床面積（㎡）	決定価格（千円）	単位当り価格（円）	棟数（棟）	床面積（㎡）
R1	5,242	592,860	13,046,213	22,006	26,583	8,423,349
R2	5,216	585,192	13,049,627	22,300	26,699	8,440,910
R3	5,183	582,997	12,603,873	21,619	26,755	8,458,689
R4	5,185	578,185	12,619,318	21,826	26,862	8,462,625
R5	5,211	572,844	12,828,974	22,395	27,018	8,490,509

(3)　新増築家屋評価件数等調

区分 / 年度	棟数（棟）	床面積（㎡）	評価額（千円）	前年比（%）	滅失棟数（棟）
R1	1,649	257,927	20,159,397	94.0	1,503
R2	1,612	252,697	20,756,712	103.0	1,615
R3	1,508	225,387	17,772,657	85.6	1,655
R4	1,513	196,920	15,199,536	85.5	978
R5	1,488	212,313	17,353,531	114.2	935

	病院・ホテル				工場・倉庫・市場			
単位当り価格（円）	棟数（棟）	床面積（㎡）	決定価格（千円）	単位当り価格（円）	棟数（棟）	床面積（㎡）	決定価格（千円）	単位当り価格（円）
47,566	258	376,384	27,366,069	72,708	2,379	975,366	19,124,619	19,608
48,220	256	389,754	29,778,171	76,402	2,386	983,193	19,690,117	20,027
47,465	251	385,714	29,188,444	75,674	2,374	974,739	18,507,341	18,987
47,878	252	386,410	28,083,429	72,678	2,375	971,214	18,787,992	19,345
48,467	259	390,304	28,462,652	72,924	2,376	970,147	19,204,505	19,795

計	
決定価格（千円）	単位当り価格（円）
382,808,193	45,446
389,978,084	46,201
384,553,778	45,463
386,544,025	45,677
392,552,977	46,234

10　償却資産の概要（5 月 31 日現在）

（1）総　　括

種類		決定価格（千円）	課税標準額（千円）	課税標準額の内訳	
				課税標準額の特例規定の適用を受けるもの（千円）	左以外のもの（千円）
市町村長が価格を決定したもの	構築物	38,363,559	38,224,932	68,733	38,156,199
	機械及び装置	52,926,979	51,043,945	516,848	50,527,097
	船舶	47,932	47,932	－	47,932
	航空機	11,123	11,123	－	11,123
	車両及び運搬具	432,031	432,031	－	432,031
	工具器具及び備品	28,232,824	28,063,769	8,968	28,054,801
	小計	120,014,448	117,823,732	594,549	117,229,183
法第389条関係	総務大臣が価格等を決定配分したもの	49,401,990	46,702,332		
	道府県知事が価格等を決定配分したもの	9,466,010	8,450,865		
	小計	58,868,000	55,153,197		
合計		178,882,448	172,976,929		

（2）納税義務者数

（単位：人）

総数	法定免税点未満のもの	法定免税点以上のもの
7,876	3,780	4,096

(3) 償却資産調定額等調

年　　度	納税義務者数（人）	調　定　額（千円）
R1	3,531	2,344,002
R2	3,780	2,433,008
R3	3,535	2,341,911
R4	3,962	2,399,271
R5	4,096	2,420,574

(4) 償却資産調定額の推移

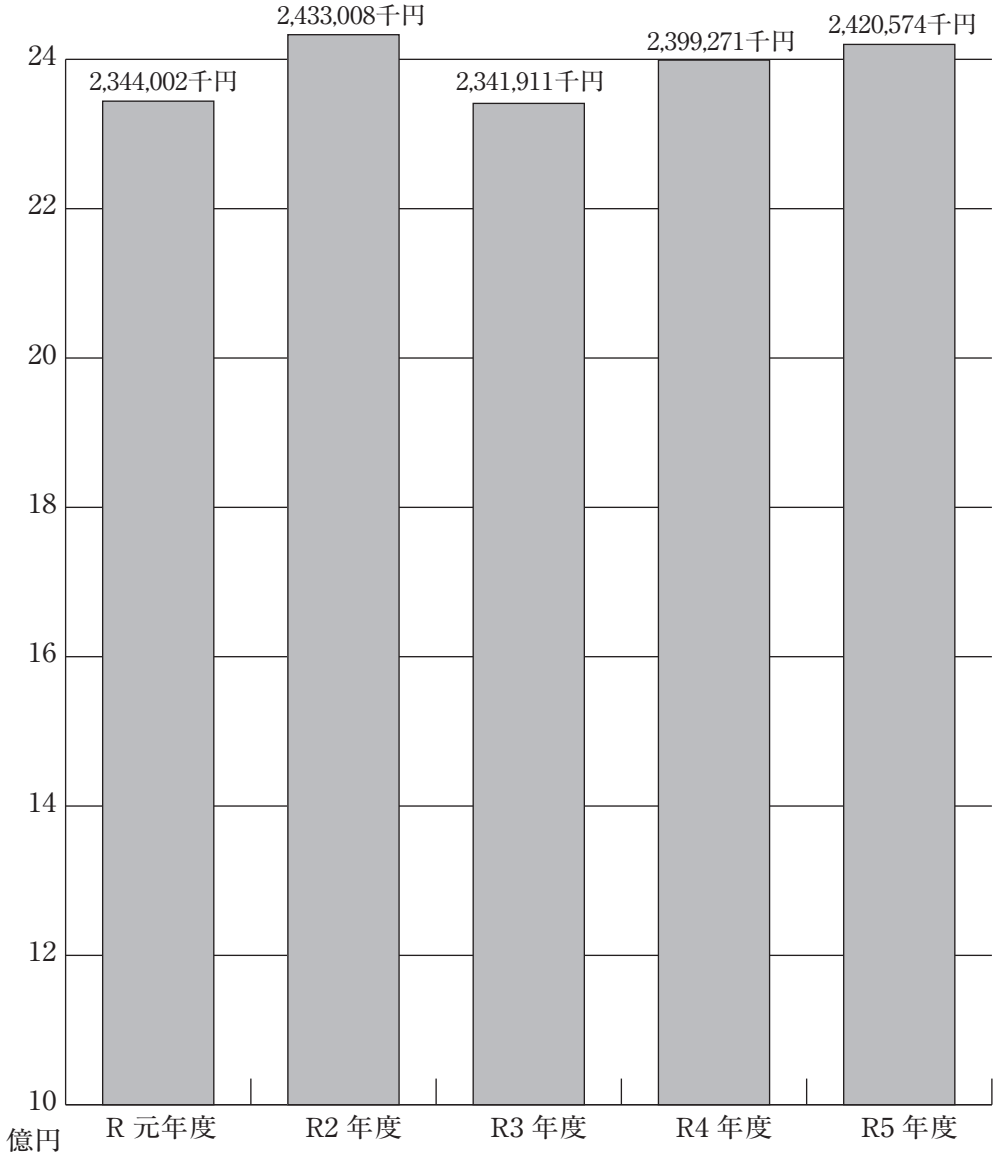

11　固定資産課税台帳の閲覧状況（5月1日現在）

区分 年度	土　地 （件）	家　屋 （件）	償却資産 （件）	計 （件）
R1	296	199	41	536
R2	269	190	23	482
R3	326	227	27	580
R4	308	211	30	549
R5	278	221	32	531

12　固定資産評価審査委員会

固定資産評価審査委員会審査状況

区分 年度	審査件数		委員数 （人）
	土　地 （件）	家　屋 （件）	
H30	－	－	3
R1	－	－	3
R2	2	－	3
R3	－	－	3
R4	－	－	3

〔入湯税〕

1　入湯税調定額調

区　分 年　度	入湯者数 （人）	調定額 （円）
R3	50,032	7,504,800
R4	4,016	602,400

2　月別入湯者数調

年　度 月	R3 入湯者数 （人）	R4 入湯者数 （人）
4月	961	341
5月	879	331
6月	748	143
7月	760	313
8月	5900	320
9月	6209	582
10月	5436	341
11月	7813	344
12月	8325	304
1月	8988	336
2月	3749	323
3月	264	338
合　　計	50,032	4,016

※過年度課税分を含む

〔徴 収 関 係〕

1　督促状発付状況

年度 / 税目	H30			R1			
	調定額（円）	督促状 (件) (円)	割合(%)	調定額（円）	督促状 (件) (円)	割合(%)	調定額（円）
市県民税（普通徴収）	5,619,495,100	(23,609) 803,330,944	14.3	5,112,877,100	(22,411) 755,472,674	14.8	5,257,934,400
固定資産税（都計含む）	17,448,815,400	(36,691) 1,082,851,939	6.2	17,779,994,700	(34,958) 1,061,437,465	6.0	18,081,954,200
軽自動車税	618,377,600	(12,457) 92,958,101	15.0	646,976,700	(11,720) 89,866,750	13.9	687,193,500
合　計	23,686,688,100	(72,757) 1,979,140,984	8.3	23,539,848,500	(69,089) 1,906,776,889	8.1	24,027,082,100

2　市税の預金口座振替状況

年度 / 税目	H30		R1	
	納付件数	税額 (円)	納付件数	税額 (円)
市県民税（普通徴収）	19,536	1,526,107,256	19,208	1,351,305,393
固定資産税（都計含む）	108,981	4,404,718,000	107,123	4,451,682,700
軽自動車税	4,549	26,238,500	4,563	27,105,400
合　計	133,066	5,957,063,756	130,894	5,830,093,493

R2		R3			R4		
督促状 (件) (円)	割合(%)	調定額（円）	督促状 (件) (円)	割合(%)	調定額（円）	督促状 (件) (円)	割合(%)
(20,671) 698,408,162	13.3	4,938,570,200	(18,859) 649,793,449	13.2	5,259,141,120	(19,414) 688,190,351	13.1
(32,542) 1,013,617,697	5.6	17,378,407,500	(30,193) 860,014,877	4.9	18,056,444,100	(29,713) 851,064,021	4.7
(10,607) 82,463,100	12.0	715,186,900	(9,564) 76,463,796	10.7	747,778,200	(9,372) 75,138,320	10.0
(63,820) 1,794,488,959	7.5	23,032,164,600	(58,616) 1,586,272,122	6.9	24,063,363,420	(58,499) 1,614,392,692	6.7

（注）（　　）内は督促状発付件数，手数料1件につき100円。（昭和55年までは1件50円）

R2		R3		R4	
納付件数	税　　額 (円)	納付件数	税　　額 (円)	納付件数	税　　額 (円)
18,573	1,366,682,184	17,931	1,352,090,850	18,035	1,394,361,087
105,708	4,684,816,200	105,243	4,673,267,200	105,564	5,092,028,500
4,607	28,619,000	4,669	29,831,200	4,666	30,697,100
128,888	6,080,117,384	127,843	6,055,189,250	128,265	6,517,086,687

（注）昭和48年10月1日より実施。軽自動車税は平成17年度より実施。

3　過誤納金の還付状況

年度	税目	現年度分 本税 取扱件数	現年度分 本税 税額(円)	現年度分 督促手数料 取扱件数	現年度分 督促手数料 金額(円)	現年度分 延滞金 取扱件数	現年度分 延滞金 金額(円)	還付 取扱件数
R2	個人市県民税	4,826	50,487,700	135	13,500	32	45,323	3
	法人市民税	541	49,030,210	9	900	6	17,000	51
	固定資産税	703	17,349,150	283	28,300	17	19,400	6
	軽自動車税	73	439,500	52	5,200	2	3,000	0
	その他の市税	－	－	－	－	－	－	－
	合計	6,143	117,306,560	479	47,900	57	84,723	60
R3	個人市県民税	4,692	51,084,350	150	15,400	19	57,200	1
	法人市民税	474	29,850,500	3	300	6	14,300	31
	固定資産税	665	16,154,600	240	23,730	20	34,500	－
	軽自動車税	76	512,100	50	5,000	2	16,300	－
	その他の市税	－	－	－	－	－	－	－
	合計	5,907	97,601,550	443	44,430	47	122,300	32
R4	個人市県民税	5,049	51,776,160	94	9,400	17	31,400	1
	法人市民税	552	40,625,500	3	300	10	10,800	27
	固定資産税	704	21,560,840	260	25,922	7	9,900	1
	軽自動車税	70	465,800	41	4,100	－	－	－
	その他の市税	－	－	－	－	－	－	－
	合計	6,375	114,428,300	398	39,722	34	52,100	29

	過年度分							
付加算金	本税		督促手数料		延滞金		還付加算金	
金額（円）	取扱件数	税額（円）	取扱件数	金額（円）	取扱件数	金額（円）	取扱件数	金額（円）
13,200	3,656	58,393,517	66	6,600	11	11,700	91	183,100
260,800	693	86,079,700	4	1,900	6	22,700	131	780,400
42,400	226	17,799,300	59	5,900	4	3,100	18	827,800
0	33	267,500	24	2,400	2	3,700	0	0
–	–	–	–	–	–	–	–	–
316,400	4,608	162,540,017	153	16,800	23	41,200	240	1,791,300
1,100	3,578	62,812,050	67	6,700	20	16,900	51	85,100
103,700	590	78,187,400	4	400	15	88,900	69	431,000
–	160	4,120,007	63	6,300	9	1,500	11	72,900
–	20	110,600	14	1,400	2	3,200	–	–
–	–	–	–	–	–	–	–	–
104,800	4,348	145,230,057	148	14,800	46	110,500	131	589,000
2,600	4,056	56,634,154	63	6,300	23	36,800	61	112,600
94,600	683	71,037,700	–	–	8	19,800	70	293,400
1,200	147	2,874,400	49	4,900	5	24,200	17	39,200
–	33	257,600	24	2,400	5	8,500	–	–
–	–	–	–	–	–	–	–	–
98,400	4,919	130,803,854	136	13,600	41	89,300	148	445,200

4　差押件数調

種　　類	R元年度	R2年度	R3年度	R4年度
	件　数	件　数	件　数	件　数
不動産	43	37	32	31
電話加入権	－	－	－	－
不動産と電話加入権	－	－	－	－
債権	925	1,040	1,031	1,151
自動車	－	－	－	－
動産	－	－	－	－
出資金	－	1	－	－
その他	－	－	－	1
合計	968	1,078	1,063	1,183

5　令和４年度不納欠損処分事由別

事由 / 税目	地方税法第18条第1項		地方税法第15条の7第4項		地方税法第15条の7第5項		計	
	期別件数	税額(円)	期別件数	税額(円)	期別件数	税額(円)	期別件数	税額(円)
市民税	887	12,142,411	1,575	32,216,739	249	4,149,218	2,711	48,508,368
固定資産税	712	6,459,401	928	20,535,008	222	4,753,725	1,862	31,748,134
軽自動車税	263	1,806,202	375	2,993,845	25	199,030	663	4,999,077
特別土地保有税	－	－	－	－	－	－	－	－
都市計画税	712	507,765	928	2,154,853	222	446,192	1,862	3,108,810
合計	879	20,915,779	3,806	57,900,445	718	9,548,165	7,098	88,364,389

6　不納欠損額状況

年度 / 税目	H30		R1		R2		R3		R4	
	期別件数	税額(円)	期別件数	税額(円)	期別件数	税額(円)	期別件数	税額(円)	期別件数	税額(円)
市民税	5,291	116,056,258	5,677	116,367,015	4,996	98,767,811	3,564	65,834,239	2,711	48,508,368
個人	5,219	110,954,296	5,592	109,326,474	4,921	93,675,563	3,513	59,869,909	2,673	45,185,437
法人	72	5,101,962	85	7,040,541	75	5,092,248	51	5,964,330	38	3,322,931
固定資産税	3,210	79,617,620	3,328	81,699,762	3,625	129,245,635	2,716	41,558,980	1,862	31,748,134
軽自動車税	1,204	5,427,396	1,401	7,078,229	1,299	7,814,445	1,058	7,376,881	663	4,999,077
特別土地保有税	－	－	－	－	－	－	－	－	－	－
都市計画税	3,210	9,092,576	3,328	9,105,312	3,625	16,392,619	2,716	4,378,982	1,862	3,108,810
合計	12,915	210,193,850	13,734	214,250,318	13,545	252,220,510	10,054	119,149,082	7,098	88,364,389

〔そ　の　他〕

1　証明件数の推移

区分 / 年度	納税証明（件）	不動産証明（件）	市県民税証明（件）	地図，公簿等写し（件）
H30	8,354	21,370	59,495 (431)	1,878
R1	7,633	20,642	47,628 (477)	2,033
R2	9,523	20,765	40,319 (893)	1,966
R3	6,864	17,238	39,428 (1,678)	2,384
R4	8,389	19,913	39,730 (2,529)	2,339

※（ ）内の数字は，コンビニ交付サービスによる件数の内訳を表す。

2　証明手数料一覧

(1)	各種証明書交付手数料（土地は1筆，家屋は1棟をもって1件）	1件	350円
(2)	地図，公簿等写し交付手数料	1件	350円
(3)	納税証明に関する手数料（1年度・1税目をもって1件）	1件	350円
(4)	コンビニ交付サービスによる市県民税証明書交付手数料	1件	300円

3　公示送達の推移

区分 / 年度	市県民税		固定資産税		軽自動車税	
	通知書発送件数（件）	公示送達件数（件）	通知書発送件数（件）	公示送達件数（件）	通知書発送件数（件）	公示送達件数（件）
R1	44,438	60	101,885	16	90,392	93
R2	44,381	34	102,881	14	91,394	57
R3	43,535	23	103,327	15	92,191	57
R4	44,224	35	104,318	10	92,956	60
R5	44,740	38	105,092	9	94,479	75

※平成4年度より市県民税課税明細書送付
※平成5年度より固定資産税課税明細書送付

4　税務手当（特殊勤務手当）

(1)	庁外で徴収の業務に従事したとき	1日	200円
(2)	差押えの業務に従事したとき	1件	600円
(3)	強制執行の業務に従事したとき	1件	800円

5　市税の賦課徴収に要する経費決算額調

区分			H 30 年度
税収入額		(1) 市税	41,908,133
		(2) 個人の県民税	11,077,998
		(3) 合計	52,986,131
徴税費	人件費	(4) 基本給	333,011
		(5) 諸手当	279,529
		イ 超過勤務手当	25,967
		ロ 税務特別手当	53
		ハ その他の手当て	253,509
		(6) 報酬	−
		(7) その他	120,110
		(8) 小計	732,650
	物件費 (R3年度から名称変更)	(9) 旅費	304
		(10) 賃金	54,583
		(11) その他	189,601
		(12) 小計	244,488
	報奨金及びこれに類する経費	(13) 納期前納付の奨励金	−
		(14) 納税貯蓄組合補助金	−
		(15) 納税奨励金	−
		(16) その他	−
		(17) 小計	−
		(18) その他	29,710
	(19)	小計	1,006,848
県民税徴収取扱費		(20) 納税義務者数等を基準にした金額	399,729
		(21) 報奨金の額に相当する金額	21,954
		(22) 合計	421,683
(23)		(18)−(21)	585,165
収入額に対する徴税費の割合		(24) (18)／(3)	1.9
		(25) (22)／(1)	1.4
徴税職員数		吏員	100
		その他の職員	−
		合計	100
		臨時職員	−

（単位：千円）

R 元 年 度	R 2 年 度	R 3 年 度	R 4 年 度
42,168,942	41,705,493	41,214,248	42,089,956
11,118,162	11,259,742	11,087,831	11,310,838
53,287,104	52,965,235	52,302,079	53,400,794
329,352	334,862	334,993	323,094
272,409	275,536	234,800	221,197
23,273	24,743	22,886	24,191
29	22	56	7
249,107	250,771	211,858	196,999
–	–	57,031	57,756
115,471	117,419	143,903	140,014
717,232	727,817	770,727	742,061
51	21	2,828	3,007
40,374	52,531	–	–
129,328	202,504	176,888	236,080
169,753	255,056	179,716	239,087
–	–	–	–
–	–	–	–
–	–	–	–
350	210	–	350
350	210	–	350
18,305	26,617	19,756	25,504
905,640	1,009,700	970,199	1,007,002
404,229	408,969	409,644	414,693
19,781	24,077	25,769	23,249
424,010	433,046	435,413	437,942
481,630	576,654	534,786	569,060
1.7	1.9	1.8	1.8
1.1	1.3	1.2	1.3
101	102	103	101
–	–	–	–
101	102	103	101
–	–	–	–

〔税　率　等〕

税目＼区分		課　税　客　体	納税義務者	賦課期日
市民税	個人市県民税	○市内に住所を有する個人（所得割，均等割） ○市内に事務所，事業所又は家屋敷を有する個人で市内に住所を有しないもの（均等割）		1月1日
	法人市民税	○市内に事務所又は事業所を有する法人（法人税割，均等割） ○市内に寮，宿泊所，クラブその他これらに類する施設を有する法人で市内に事務所又は事業所を有しないもの（均等割） ○市内に事務所又は事業所を有し，法人課税信託の引き受けを行うことにより法人税を課される個人（法人税割）		
固定資産税		○土　　地 ○家　　屋 ○償却資産（構築物，機械及び装置，船舶，航空機，運搬具，工具，器具及び備品）	固定資産の所有者	1月1日

<table>
<tr><th>課税標準及び税率</th><th>申告期限</th><th>納期</th></tr>
<tr>
<td>○均等割
市民税　3,500円　　県民税　2,500円
（森林湖沼環境税1,000円を含む）

○所得割
<table><tr><th>市民税</th><th>県民税</th></tr><tr><td>6%</td><td>4%</td></tr></table>※分離課税所得については税率が異なります。</td>
<td>○市民税の申告書又は所得税の確定申告書
3月15日
○給与支払報告書
1月31日
○給与支払報告書に係る異動届出書
4月14日
○特別徴収に係る異動届出書
徴収する義務がなくなる事由が発生した月の翌月10日</td>
<td>○普通徴収
<table><tr><td>第１期</td><td>6月21日～6月30日</td></tr><tr><td>第２期</td><td>8月21日～8月31日</td></tr><tr><td>第３期</td><td>10月21日～10月31日</td></tr><tr><td>第４期</td><td>翌1月21日～1月31日</td></tr></table>○特別徴収（給与差引）
7月から翌年6月まで毎月10日
○特別徴収（年金差引）
５月，７月，９月，11月，翌年１月，３月の各月10日</td>
</tr>
<tr>
<td>○法人税割
100分の8.4（ただし平成26年9月30日までに開始した事業年度分は14.7%。また，平成26年10月1日から令和元年9月30日までに開始した事業年度分は12.1%）

○均等割
<table><tr><th colspan="2">法人等の区分</th><th>税率</th></tr><tr><td>資本金等の額</td><td>市内にある事務所・事業所・寮等の従業者数の合計</td><td>均等割</td></tr><tr><td>50億円を超える法人</td><td>50人を超えるもの</td><td>3,600,000円</td></tr><tr><td>10億円を超え50億円以下の法人</td><td>50人を超えるもの</td><td>2,100,000円</td></tr><tr><td>10億円を超える法人</td><td>50人以下のもの</td><td>492,000円</td></tr><tr><td rowspan="2">1億円を超え10億円以下の法人</td><td>50人を超えるもの</td><td>480,000円</td></tr><tr><td>50人以下のもの</td><td>192,000円</td></tr><tr><td rowspan="2">1千万円を超え1億円以下の法人</td><td>50人を超えるもの</td><td>180,000円</td></tr><tr><td>50人以下のもの</td><td>156,000円</td></tr><tr><td>1千万円以下の法人</td><td>50人を超えるもの</td><td>144,000円</td></tr><tr><td>次の(ア)～(オ)の法人</td><td></td><td>60,000円</td></tr></table>※ (ア) 法人税法第２条第５号の公共法人及び地方税法第294条第７項の公益法人等のうち，同法第296条第１項の規定により均等割非課税となるもの以外のもの（法人税法別表２の独立行政法人で収益事業を行うものを除く）
(イ) 人格のない社団等
(ウ) 一般社団法人及び一般財団法人
(エ) 保険業法に規定する相互会社以外の法人で資本金の額又は出資金の額を有しないもの
（保険業法に規定する相互会社の場合，資本金等の額は純資産額となります）
(オ) 資本金等の額が１千万円以下の法人で市内の従業者数の合計が50人以下のもの</td>
<td>○確定申告
事業年度終了の日の翌日から２か月以内
○中間申告
事業年度開始の日以後６か月を経過した日から２か月以内</td>
<td>○申告期限と同じ</td>
</tr>
<tr>
<td>○課税標準額（地方税法で定めのあるものを除く）の100分の1.4
○免税点
①土　地　30万円
②家　屋　20万円
③償却資産　150万円</td>
<td>○償却資産の申告
1月31日
○新築住宅の軽減額にかかる申告
1月31日
○住宅用地の申告
1月31日</td>
<td><table><tr><td>第１期</td><td>4月21日～4月30日</td></tr><tr><td>第２期</td><td>7月21日～7月31日</td></tr><tr><td>第３期</td><td>9月21日～9月30日</td></tr><tr><td>第４期</td><td>12月16日～12月25日</td></tr></table></td>
</tr>
</table>

税目	区分	課税客体	納税義務者	賦課期日
軽自動車税	環境性能割	○新車・中古車問わず取得価額が50万円を超える3輪以上の軽自動車の取得	軽自動車の取得者	
	種別割	○原動機付自転車 ○軽自動車 ○小型特殊自動車 ○2輪の小型自動車	軽自動車等の所有者又は使用者	4月1日

課税標準及び税率	申告期限	納期

車種	燃費性能等	税率 自家用	税率 営業用
乗用車	電気軽自動車・天然ガス軽自動車	非課税	非課税
	★★★★（※）かつ令和12年度燃費基準75％達成車		
	★★★★（※）かつ令和12年度燃費基準60％達成車	1.0%	0.5%
	★★★★（※）かつ令和12年度燃費基準55％達成車	2.0%	1.0%
	上記以外の軽自動車		2.0%
貨物車	電気軽自動車・天然ガス軽自動車	非課税	非課税
	★★★★（※）かつ平成27年度燃費基準＋25％達成車		
	★★★★（※）かつ平成27年度燃費基準＋20％達成車	1.0%	0.5%
	★★★★（※）かつ平成27年度燃費基準＋15％達成車	2.0%	1.0%
	上記以外の軽自動車		2.0%

（※）★★★★：平成30年排出ガス規制からNOx50％低減達成車
又は平成17年排出ガス規制からNOx75％低減達成車

○新たに車両番号の指定を受ける軽自動車の取得
車両番号の指定を受けるとき
○上記以外の自動車検査証の記入を受けるべき軽自動車の取得
事由発生日から15日以内
○その他の軽自動車の取得
事由発生日から15日以内

原動機付自転車	総排気量 50cc以下のもの				2,000 円
	90cc以下のもの				2,000 円
	125cc以下のもの				2,400 円
	ミニカー（三輪以上のもので20ccを超え50cc以下のもの）				3,700 円
小型特殊自動車	農耕作業用のもの				2,400 円
	その他のもの				5,900 円
軽自動車	二輪のもの（側車付き含む）			3,600 円	
	三輪のもの			H27.3.31までの登録車	H27.4.1以降の登録車	登録後13年超（経年重課）
				3,100 円	3,900 円	4,600 円
	四輪のもの	乗用	営業用	5,500 円	6,900 円	8,200 円
			自家用	7,200 円	10,800 円	12,900 円
		貨物用	営業用	3,000 円	3,800 円	4,500 円
			自家用	4,000 円	5,000 円	6,000 円
二輪の小型自動車				6,000 円	

○取得申告
所有者となった日から15日以内
○廃車申告
所有者でなくなった日から30日以内

5月21日～5月31日

区分 税目		課　税　客　体	納税義務者	賦課期日
軽自動車税	種別割			
市たばこ税		○売渡した製造たばこ	製造たばこの製造者，特定販売業者又は卸売販売業者	
特別土地保有税		○保有土地及び取得土地 保有分　1月1日現在において 保有期限が10年以内の土地 取得分　1月1日，7月1日 1年以内に取得した土地 平成15年4月1日以後，新規の課税は停止	該当土地の保有者及び取得者	
入湯税		○鉱泉浴場における入湯	入湯客	
都市計画税		○市街化区域内の 土　地 家　屋	土地，家屋の所有者	1月1日
国有資産等所在市町村交付金		○国，地方公共団体所有の固定資産で貸付資産等	国，地方公共団体	3月31日

<table>
<tr><th>課　税　標　準　及　び　税　率</th><th>申　告　期　限</th><th>納　　期</th></tr>
<tr><td>グリーン化特例（軽課）
平成29年4月1日以降に登録された三輪以上の軽自動車で環境負荷の小さい車両について,登録の翌年度に限り適用
<table>
<tr><td>減額内容</td><td colspan="2">おおむね75%</td><td colspan="2">おおむね50%</td><td colspan="2">おおむね25%</td></tr>
<tr><td colspan="2" rowspan="2">対　象　車</td><td colspan="2">電気自動車・燃料電池自動車・天然ガス車（平成21年排出ガス基準からNOx10%低減又は平成30年排ガス規制適合）</td><td colspan="4">ガソリン車（平成17年排出ガス基準75%低減「★★★★」又は平成30年排ガス規制50%低減）</td></tr>
<tr><td>貨物</td><td>乗用</td><td>貨物</td><td>乗用
（※1）</td><td>貨物</td><td>乗用
（※2）</td></tr>
<tr><td rowspan="2">四輪</td><td>営業用</td><td>1,000円</td><td>1,800円</td><td>－</td><td>3,500円</td><td>－</td><td>5,200円</td></tr>
<tr><td>自家用</td><td>1,300円</td><td>2,700円</td><td>－</td><td>－</td><td>－</td><td>－</td></tr>
<tr><td colspan="2">三　　輪</td><td colspan="2">1,000円</td><td>－</td><td>2,000円
（営業用のみ）</td><td>－</td><td>3,000円
（営業用のみ）</td></tr>
</table>
（※1）令和2年度燃費基準達成かつ令和12年度燃費基準90%達成
（※2）令和2年度燃費基準達成かつ令和12年度燃費基準70%達成</td><td></td><td></td></tr>
<tr><td>売渡し若しくは消費等に係る製造たばこの本数1,000本につき6,552円
また，平成30年10月から加熱式たばこの区分を設け，新たに課税方式を重量及び小売価格による換算方式とした。</td><td colspan="2">○当月の販売分につき翌月末日までに申告納付</td></tr>
<tr><td>○土地の取得価格
○税　率
①土地の保有に対して100分の1.4
②土地の取得に対して100分の3
○免税点
5,000㎡未満
○納税義務の免除
恒久的に利用に供される建物又は建築物等があり，一定の基準に適合するもの</td><td colspan="2">○土地の保有にかかるもの
5月末日
○土地の取得にかかるもの
2月末日,又は8月末日</td></tr>
<tr><td>入湯客1人1日につき　150円</td><td>翌日　15日</td><td>申告期限と同一</td></tr>
<tr><td>○課税標準額の100分の0.2
免税点
固定資産税について免税点未満のものは課税されない</td><td></td><td>○固定資産税と併せて賦課徴収するため固定資産税の納期と同じ</td></tr>
<tr><td>○算定標準額（国有資産等所在市町村交付金法で特別の定めあるものを除き前年の3月31日現在において国有財産台帳等に記載された価格）の100分の1.4</td><td></td><td>6月30日</td></tr>
</table>

〔譲与税等の譲与等の基準〕

種　目	譲与等の団体	譲与等の基準	交付時期
地方揮発油譲与税（昭和三十年八月創設）	都道府県及び市町村	(1)　地方揮発油税の収入額に相当する額を譲与する。 （地方揮発油税の税率は揮発油1キロリットルにつき5,200円） (2)　譲与税の100分の58に相当する額を都道府県及び指定市に対し，その2分の1を一般国道，高速自動車国道及び都道府県道の延長で他の2分の１を面積であん分して譲与する。 (3)　譲与税の100分の42に相当する額を市町村に対し，その2分の1を市町村道の延長で他の2分の1を面積であん分して譲与する。 （地方道路譲与税の改正）	①　6月（3月～5月） ②　11月（6月～10月） ③　3月（11月～2月）
自動車重量譲与税（昭和四十六年五月創設）	市町村	(1)　自動車重量税の収入額の1000分の407に相当する額を市町村に対し，その2分の1を市町村道の延長で他の2分の1を面積であん分して譲与する。	①　6月（2月～4月） ②　11月（5月～9月） ③　3月（10月～1月）
森林環境譲与税（平成三十一年四月創設）	都道府県及び市町村	(1)　森林環境税の収入額に相当する額を譲与する。 (2)　譲与税の10分の1に相当する額を都道府県に対し，都道府県譲与額の10分の5を各都道府県の区域内の各市町村に係る私有林人工林の面積を合算した面積で，都道府県譲与額の10分の2を各都道府県の林業就業者数で，都道府県譲与額の10分の3を各都道府県の人口であん分して譲与する。 (3)　譲与税の10分の9に相当する額を市町村に対し，市町村譲与額の10分の5を各市町村の区域内に存する私有林人工林の面積で，市町村譲与額の10分の2を各市町村の林業就業者数で，市町村譲与額の10分の3を各市町村の人口であん分して譲与する。	①　9月（3月～8月） ②　3月（9月～2月）
利子割交付金（昭和六十三年四月創設）	市町村	(1)　道府県に納入された利子割相当額に，地方税法で定められた調整をし，政令で定める率（100分の99）を乗じて得た額の5分の3相当額を，利子割交付金の総額とする。 (2)　利子割交付金の総額を，当該道府県内の市町村に係る個人道府県民税の額であん分して交付する。	①　8月（3月～7月） ②　12月（8月～11月） ③　3月（12月～2月）

種　目	譲与等の団体	譲与等の基準	交付時期
配当割交付金 （平成十六年一月創設）	市町村	⑴　道府県に納入された配当割相当額に，政令で定める率（100分の99）を乗じて得た額の５分の３相当額を，配当割交付金の総額とする。 ⑵　配当割交付金の総額を，当該道府県内の市町村に係る個人道府県民税の額であん分して交付する。	①　８月（３月～７月） ②　12月（８月～11月） ③　３月（12月～２月）
株式等譲渡所得割交付金 （平成十六年一月創設）	市町村	⑴　道府県に納入された株式等譲渡所得割相当額に，政令で定める率（100分の99）を乗じて得た額の５分の３相当額を，株式等譲渡所得割交付金の総額とする。 ⑵　株式等譲渡所得割交付金総額を，当該道府県内の市町村に係る個人道府県民税の額であん分して交付する。	３月
法人事業税交付金 （令和元年十月創設）	市町村	⑴　道府県は，法人事業税額に7.7％（令和２年度は3.4％）を乗じて得た額を，市町村に対し，従業者数であん分（※）して交付する。 ※　経過措置 令和２年度：法人税割額 令和３年度：2/3…法人税割額，1/3…従業者数 令和４年度：1/3…法人税割額，2/3…従業者数	①　８月（３月～７月） ②　12月（８月～11月） ③　３月（12月～２月）
地方消費税交付金 （平成九年四月創設）	市町村	⑴　道府県は，国から各道府県に払い込まれた地方消費税額を道府県間で清算した後，その2分の1を市町村に交付する。 ⑵　市町村交付額の2分の1を人口，他の2分の1を従業者数であん分する。 平成26年4月1日以後の引き上げ分については，市町村交付額の全額を人口であん分する。	①　６月（２月～４月） ②　９月（５月～７月） ③　12月（８月～10月） ④　３月（11月～１月）

種　目	譲与等の団体	譲与等の基準	交付時期
ゴルフ場利用税交付金 （平成元年四月創設）	ゴルフ場所在市町村	(1)　道府県内ゴルフ場所在市町村に対し，ゴルフ場に係るゴルフ場利用税額の10分の7に相当する額を当該道府県が交付する。 1人1日　400円～1,200円　12段階 標準税率　1人1日　800円	①　8月（3月～7月） ②　12月（8月～11月） ③　3月（12月～2月）
環境性能割交付金 （令和元年十月創設）	市町村	(1)　道府県は，当該道府県に納付された環境性能割額に相当する額に，政令で定める率（100分の95）を乗じて得た額の100分の47（※）に相当する額を，市町村が管理する市町村道（当該市町村がその管理について経費を負担しないものその他総務省令で定めるものを除く。）の延長及び面積にあん分して交付する。 ※　令和4年度以降は，100分の43 (2)　税　率 軽自動車　環境性能割に応じ，非課税～2% その他の自動車　環境性能割に応じ，非課税～3% ※　税率が軽減される自動車 電気自動車，天然ガス自動車など 免税点　取得価格50万円以下	①　8月（4月～7月） ②　12月（8月～11月） ③　3月（12月～3月）

○市税の税率等の推移 (1)

<table>
<tr><th colspan="3">区　分</th><th>H 6 年 度</th><th>H 7 年 度</th></tr>
<tr><td rowspan="4">市民税</td><td rowspan="2">個人</td><td>均等割</td><td>前年度に同じ（S60年度から2,000円）</td><td>前年度に同じ</td></tr>
<tr><td>所得割</td><td>160 万円以下の金額 3.0%
160 万円を超える金額 8.0%
500 万円 〃 11.0%

（特別減税・所得割 20%
（市県民税の減税額の合計が 20 万円を超える場合は 20 万円））</td><td>200 万円以下の金額 3.0%
200 万円を超える金額 8.0%
700 万円 〃 11.0%

（特別減税・所得割 15%
（市県民税の減税額の合計が 2 万円を超える場合は 2 万円））</td></tr>
<tr><td rowspan="2">法人</td><td>均等割</td><td><table><tr><th>資本金等の額</th><th>従業者数</th><th>均等割</th></tr><tr><td>50億円超</td><td>50人超</td><td>3,600千円</td></tr><tr><td>10億円超50億円以下</td><td>50人超</td><td>2,100千円</td></tr><tr><td>10億円超</td><td>50人以下</td><td>492千円</td></tr><tr><td rowspan="2">1億円超10億円以下</td><td>50人超</td><td>480千円</td></tr><tr><td>50人以下</td><td>192千円</td></tr><tr><td rowspan="2">1千万円超1億円以下</td><td>50人超</td><td>180千円</td></tr><tr><td>50人以下</td><td>156千円</td></tr><tr><td>1千万円以下</td><td>50人超</td><td>144千円</td></tr><tr><td>上記以外の法人等</td><td></td><td>60千円</td></tr></table></td><td>前年度に同じ</td></tr>
<tr><td>法人税割</td><td>14.7%（標準税率 12.3%）</td><td>前年度に同じ</td></tr>
<tr><td colspan="3">固定資産税</td><td>・課税標準の 1.4%
・免税点
土　地 300,000 円
家　屋 200,000 円
償却資産 1,500,000 円</td><td>前年度に同じ</td></tr>
<tr><td colspan="3">都市計画税</td><td>・課税標準の 0.2%
・免税点
固定資産税について
免税点未満のものは課税されない</td><td>前年度に同じ</td></tr>
<tr><td colspan="3">軽自動車税</td><td>・原動機付自転車
50cc 以下のもの 1,000 円
90cc 〃 1,200 円
125cc 〃 1,600 円
三輪車以上の 50cc 以下のもの（ミニカー） 2,500 円
・軽自動車
二輪のもの（側車付を含む） 2,400 円
三輪のもの 3,100 円
四輪のもの　乗用　営業用 5,500 円
自家用 7,200 円
貨物用　営業用 3,000 円
自家用 4,000 円
・小型特殊自動車　農耕作業用 1,600 円
その他のもの 4,700 円
・二輪の小型自動車 4,000 円</td><td>前年度に同じ</td></tr>
<tr><td colspan="3">市たばこ税</td><td>売渡本数 1,000 本につき 1,977 円
（ただし，旧 3 級品については 1,000 本につき 948 円）</td><td>前年度に同じ</td></tr>
<tr><td colspan="3">鉱産税</td><td>鉱産価格の 1%（ただし，鉱産価格が 200 万円以下の場合は 0.7%）</td><td>前年度に同じ</td></tr>
<tr><td colspan="3">特別土地保有税</td><td>土地の取得価格の 1.4%（保有）・3%（取得）
免税点 5,000 ㎡未満</td><td>前年度に同じ</td></tr>
</table>

○市税の税率等の推移 (2)

区分			H 8 年 度	H 9 年 度	H 10 年 度
市民税	個人	均等割	2,500円	前年度に同じ	前年度に同じ
		所得割	前年度に同じ	200万円以下の金額 3.0% 200万円を超える金額 8.0% 700万円 〃 12.0%	200万円以下の金額 3.0% 200万円を超える金額 8.0% 700万円 〃 12.0% (特別減税・市県民税所得割から本人17,000円，扶養親族等1人につき8,500円の合計額を減税)
	法人	均等割	前年度に同じ	前年度に同じ	前年度に同じ
		法人税割	前年度に同じ	前年度に同じ	前年度に同じ
固定資産税			前年度に同じ	前年度に同じ	前年度に同じ
都市計画税			前年度に同じ	前年度に同じ	前年度に同じ
軽自動車税			前年度に同じ	前年度に同じ	前年度に同じ
市たばこ税			前年度に同じ	売渡本数1,000本につき2,434円 (ただし，旧3級品については1,000本につき1,155円)	前年度に同じ
鉱産税			前年度に同じ	前年度に同じ	前年度に同じ
特別土地保有税			前年度に同じ	前年度に同じ	前年度に同じ

区分			H 11～13 年 度	H 14 年 度
市民税	個人	均等割	前年度に同じ	前年度に同じ
		所得割	200万円以下の金額 3.0% 200万円を超える金額 8.0% 700万円 〃 10.0% （定率控除・所得割15% （市県民税の減税額の合計が4万円を超える場合は4万円））	前年度に同じ
	法人	均等割	前年度に同じ	前年度に同じ
		法人税割	前年度に同じ	前年度に同じ
固定資産税			前年度に同じ	前年度に同じ
都市計画税			前年度に同じ	前年度に同じ
軽自動車税			前年度に同じ	前年度に同じ
市たばこ税			売渡本数 1,000本につき 2,668円 （ただし，旧3級品については1,000本につき1,266円）〔平成11年5月1日以降〕	前年度に同じ
鉱産税			前年度に同じ	前年度に同じ
特別土地保有税			前年度に同じ	前年度に同じ
入湯税			－	1人1日 150円

○市税の税率等の推移 (3)

<table>
<tr><th colspan="3">区　分</th><th>H 15 年 度</th><th>H 16 年 度</th></tr>
<tr><td rowspan="4">市民税</td><td rowspan="2">個人</td><td>均等割</td><td>前年度に同じ</td><td>3,000円</td></tr>
<tr><td>所得割</td><td>前年度に同じ</td><td>前年度に同じ</td></tr>
<tr><td rowspan="2">法人</td><td>均等割</td><td>前年度に同じ</td><td>前年度に同じ(ただし旧内原町は以下の税率)
<table>
<tr><th>資本金等の額</th><th>従業者数</th><th>均等割</th></tr>
<tr><td>50億円超</td><td>50人超</td><td>3,000千円</td></tr>
<tr><td>10億円超50億円以下</td><td>50人超</td><td>1,750千円</td></tr>
<tr><td>10億円超</td><td>50人以下</td><td>410千円</td></tr>
<tr><td rowspan="2">1億円超10億円以下</td><td>50人超</td><td>400千円</td></tr>
<tr><td>50人以下</td><td>160千円</td></tr>
<tr><td rowspan="2">1千万円超1億円以下</td><td>50人超</td><td>150千円</td></tr>
<tr><td>50人以下</td><td>130千円</td></tr>
<tr><td>1千万円以下</td><td>50人超</td><td>120千円</td></tr>
<tr><td>上記以外の法人等</td><td></td><td>50千円</td></tr>
</table></td></tr>
<tr><td>法人税割</td><td>前年度に同じ</td><td>前年度に同じ(ただし旧内原町は 12.3%)</td></tr>
<tr><td colspan="3">固定資産税</td><td>前年度に同じ</td><td>前年度に同じ</td></tr>
<tr><td colspan="3">都市計画税</td><td>前年度に同じ</td><td>前年度に同じ</td></tr>
<tr><td colspan="3">軽自動車税</td><td>前年度に同じ</td><td>前年度に同じ</td></tr>
<tr><td colspan="3">市たばこ税</td><td>売渡本数　1,000 本につき　2,977 円
(ただし，旧 3 級品については 1,000 本につき 1,412 円)〔平成 15 年 7 月 1 日以降〕</td><td>前年度に同じ</td></tr>
<tr><td colspan="3">鉱産税</td><td>前年度に同じ</td><td>前年度に同じ</td></tr>
<tr><td colspan="3">特別土地保有税</td><td>前年度に同じ
(ただし，H15 年度以後課税停止)</td><td>前年度に同じ</td></tr>
<tr><td colspan="3">入湯税</td><td>前年度に同じ</td><td>前年度に同じ</td></tr>
</table>

Ｈ　17　年　度	Ｈ　18　年　度
3,000円（軽減者1,500円）	3,000円
前年度に同じ	200 万円以下の金額　　3.0% 200 万円を超える金額　　8.0% 700 万円　　〃　　10.0% （定率控除・所得割 7.5% （市県民税の控除額の合計が 2 万円を超える場合は 2 万円）） 【平成17年1月1日に年齢65歳以上の者で前年の合計所得金額が125万円以下の者に対する非課税措置の廃止に伴う経過措置】 平成18年度　均等割1,000円　所得割　所得割の額から3分の2を減額
前年度に同じ	前年度に同じ
前年度に同じ	前年度に同じ
前年度に同じ	前年度に同じ
前年度に同じ （ただし旧内原町は 0.1%）	前年度に同じ
前年度に同じ	前年度に同じ
前年度に同じ	売渡本数　1,000 本につき　3,298 円 （ただし, 旧 3 級品については 1,000 本につき 1,564 円） 〔平成 18 年 7 月 1 日以降〕
前年度に同じ	前年度に同じ
前年度に同じ	前年度に同じ
前年度に同じ	前年度に同じ

○市税の税率等の推移 (4)

<table>
<tr><th colspan="3">区　分</th><th>H 19 年 度</th><th>H 20 年 度</th></tr>
<tr><td rowspan="4">市民税</td><td rowspan="2">個人</td><td>均等割</td><td>前年度に同じ</td><td>前年度に同じ</td></tr>
<tr><td>所得割</td><td>一律　6.0%
定率控除　廃止

【平成17年1月1日に年齢65歳以上の者で前年の合計所得金額が125万円以下の者に対する非課税措置の廃止に伴う経過措置】
平成19年度　均等割2,000円　所得割　所得割の額から3分の1を減額</td><td>一律　6.0%

平成17年1月1日に年齢65歳以上の者で前年の合計所得金額が125万円以下の者に対する非課税措置の廃止に伴う経過措置は終了</td></tr>
<tr><td rowspan="2">法人</td><td>均等割</td><td>前年度に同じ
旧内原町の税率適用は平成20年1月31日終了の事業年度まで</td><td><table><tr><th>資本金等の額</th><th>従業者数</th><th>旧内原町</th></tr><tr><td>50億円超</td><td>50人超</td><td>3,600千円</td></tr><tr><td>10億円超50億円以下</td><td>50人超</td><td>2,100千円</td></tr><tr><td>10億円超</td><td>50人以下</td><td>492千円</td></tr><tr><td rowspan="2">1億円超10億円以下</td><td>50人超</td><td>480千円</td></tr><tr><td>50人以下</td><td>192千円</td></tr><tr><td rowspan="2">1千万円超1億円以下</td><td>50人超</td><td>180千円</td></tr><tr><td>50人以下</td><td>156千円</td></tr><tr><td>1千万円以下</td><td>50人超</td><td>144千円</td></tr><tr><td>上記以外の法人等</td><td></td><td>60千円</td></tr></table>旧内原町の税率適用は平成19年度で終了</td></tr>
<tr><td>法人税割</td><td>前年度に同じ</td><td>前年度に同じ</td></tr>
<tr><td colspan="3">固定資産税</td><td>前年度に同じ</td><td>前年度に同じ</td></tr>
<tr><td colspan="3">都市計画税</td><td>前年度に同じ</td><td>課税標準の 0.2%
・免税点
固定資産税について免税点未満のものは課税されない
旧内原町の税率適用は平成19年度で終了</td></tr>
<tr><td colspan="3">軽自動車税</td><td>前年度に同じ</td><td>前年度に同じ</td></tr>
<tr><td colspan="3">市たばこ税</td><td>前年度に同じ</td><td>前年度に同じ</td></tr>
<tr><td colspan="3">鉱産税</td><td>前年度に同じ</td><td>前年度に同じ</td></tr>
<tr><td colspan="3">特別土地保有税</td><td>前年度に同じ</td><td>前年度に同じ</td></tr>
<tr><td colspan="3">入湯税</td><td>前年度に同じ</td><td>前年度に同じ</td></tr>
</table>

H　21　年　度	H　22～24　年　度
前年度に同じ	前年度に同じ
一律　　6.0% 当該年度の初日に老齢基礎年金等を受給している65歳以上の者を対象にした公的年金から特別徴収制度の創設	前年度に同じ
前年度に同じ	前年度に同じ
前年度に同じ	前年度に同じ
前年度に同じ	前年度に同じ
前年度に同じ	前年度に同じ
前年度に同じ	前年度に同じ
前年度に同じ	売渡本数　1,000 本につき　4,618 円 （ただし，旧３級品については 1,000 本につき 2,190 円） 〔平成 22 年 10 月 1 日以降〕
前年度に同じ	前年度に同じ
前年度に同じ	前年度に同じ
前年度に同じ	前年度に同じ

○市税の税率等の推移 (5)

<table>
<tr><th colspan="3">区　分</th><th>H 25 年 度</th><th>H 26 年 度</th></tr>
<tr><td rowspan="4">市民税</td><td rowspan="2">個人</td><td>均等割</td><td>前年度に同じ</td><td>3,500円</td></tr>
<tr><td>所得割</td><td>前年度に同じ</td><td>前年度に同じ</td></tr>
<tr><td rowspan="2">法人</td><td>均等割</td><td>前年度に同じ</td><td>前年度に同じ</td></tr>
<tr><td>法人税割</td><td>前年度に同じ</td><td>前年度に同じ（ただし平成 26 年 10 月 1 日以後に開始する事業年度分から 12.1％）</td></tr>
<tr><td colspan="3">固定資産税</td><td>前年度に同じ</td><td>前年度に同じ</td></tr>
<tr><td colspan="3">都市計画税</td><td>前年度に同じ</td><td>前年度に同じ</td></tr>
<tr><td colspan="3">軽自動車税</td><td>前年度に同じ</td><td>前年度に同じ</td></tr>
<tr><td colspan="3">市たばこ税</td><td>売渡本数　1,000 本につき　5,262 円
（ただし，旧 3 級品については 1,000 本につき 2,495 円）</td><td>前年度に同じ</td></tr>
<tr><td colspan="3">鉱産税</td><td>前年度に同じ</td><td>前年度に同じ</td></tr>
<tr><td colspan="3">特別土地保有税</td><td>前年度に同じ</td><td>前年度に同じ</td></tr>
<tr><td colspan="3">入湯税</td><td>前年度に同じ</td><td>前年度に同じ</td></tr>
</table>

<table>
<tr><th>H 27 年 度</th><th>H 28 年 度</th></tr>
<tr><td>前年度に同じ</td><td>前年度に同じ</td></tr>
<tr><td>前年度に同じ</td><td>前年度に同じ</td></tr>
<tr><td>前年度に同じ</td><td>前年度に同じ</td></tr>
<tr><td>12.1%（標準税率 9.7%）</td><td>前年度に同じ</td></tr>
<tr><td>前年度に同じ</td><td>前年度に同じ</td></tr>
<tr><td>前年度に同じ</td><td>前年度に同じ</td></tr>
<tr><td>前年度に同じ。ただし三輪以上の軽自動車については以下の税率
<table>
<tr><th colspan="4" rowspan="2">車 種 区 分</th><th colspan="2">税 率</th></tr>
<tr><th>H27.3.31までの登 録 車</th><th>H27.4.1以降の登 録 車</th></tr>
<tr><td rowspan="5">軽自動車</td><td colspan="3">三 輪</td><td>3,100円</td><td>3,900円</td></tr>
<tr><td rowspan="4">四輪</td><td rowspan="2">乗用</td><td>営業用</td><td>5,500円</td><td>6,900円</td></tr>
<tr><td>自家用</td><td>7,200円</td><td>10,800円</td></tr>
<tr><td rowspan="2">貨物</td><td>営業用</td><td>3,000円</td><td>3,800円</td></tr>
<tr><td>自家用</td><td>4,000円</td><td>5,000円</td></tr>
</table></td><td>前年度に同じ。ただしバイク等については以下の税率
<table>
<tr><th colspan="2">車 種 区 分</th><th>税 率</th></tr>
<tr><td rowspan="4">原動機付自動車</td><td>50cc以下</td><td>2,000円</td></tr>
<tr><td>90cc以下</td><td>2,000円</td></tr>
<tr><td>125cc以下</td><td>2,400円</td></tr>
<tr><td>三輪以上（ミニカー）
20cc超50cc以下</td><td>3,700円</td></tr>
<tr><td rowspan="2">小型特殊自動車</td><td>農耕作業用</td><td>2,400円</td></tr>
<tr><td>その他</td><td>5,900円</td></tr>
<tr><td colspan="2">250cc以下の二輪車（バイク）・トレーラー</td><td>3,600円</td></tr>
<tr><td colspan="2">250ccを超える二輪車（バイク）</td><td>6,000円</td></tr>
</table></td></tr>
<tr><td>前年度に同じ</td><td>前年度に同じ（ただし旧3級品については1,000本につき2,925円）</td></tr>
<tr><td>前年度に同じ</td><td>前年度に同じ</td></tr>
<tr><td>前年度に同じ</td><td>前年度に同じ</td></tr>
<tr><td>前年度に同じ</td><td>前年度に同じ</td></tr>
</table>

○市税の税率等の推移 (6)

<table>
<tr><th colspan="3">区　分</th><th>H 28 年 度</th></tr>
<tr><td rowspan="4">市民税</td><td rowspan="2">個人</td><td>均等割</td><td>前年度に同じ</td></tr>
<tr><td>所得割</td><td>前年度に同じ</td></tr>
<tr><td rowspan="2">法人</td><td>均等割</td><td>前年度に同じ</td></tr>
<tr><td>法人税割</td><td>前年度に同じ</td></tr>
<tr><td colspan="3">固定資産税</td><td>前年度に同じ</td></tr>
<tr><td colspan="3">都市計画税</td><td>前年度に同じ</td></tr>
<tr><td colspan="3">軽自動車税</td><td>ただし登録後 13 年超の軽自動車については以下の税率（経年重課）
<table>
<tr><th colspan="4">車種区分</th><th>税率</th></tr>
<tr><td rowspan="5">軽自動車</td><td colspan="3">三輪</td><td>4,600円</td></tr>
<tr><td rowspan="4">四輪</td><td rowspan="2">乗用</td><td>営業用</td><td>8,200円</td></tr>
<tr><td>自家用</td><td>12,900円</td></tr>
<tr><td rowspan="2">貨物</td><td>営業用</td><td>4,500円</td></tr>
<tr><td>自家用</td><td>6,000円</td></tr>
</table>
○グリーン化特例（軽課）
平成 27 年 4 月 1 日以降に登録された三輪以上の軽自動車で環境負荷の小さい車両について，登録の翌年度に限り適用
<table>
<tr><td>減額内容</td><td colspan="2">おおむね75%</td><td colspan="2">おおむね50%</td><td colspan="2">おおむね25%</td></tr>
<tr><td colspan="2" rowspan="2">対象車</td><td colspan="2">電気自動車
天然ガス車（平成21年排出ガス基準からNOx10%低減）</td><td colspan="4">ガソリン車（平成 17 年排出ガス基準
75%低減「★★★★」）</td></tr>
<tr><td>貨物</td><td>乗用</td><td>貨物（※1）</td><td>乗用（※2）</td><td>貨物（※3）</td><td>乗用（※4）</td></tr>
<tr><td rowspan="2">四輪</td><td>営業用</td><td>1,000 円</td><td>1,800 円</td><td>1,900 円</td><td>3,500 円</td><td>2,900 円</td><td>5,200 円</td></tr>
<tr><td>自家用</td><td>1,300 円</td><td>2,700 円</td><td>2,500 円</td><td>5,400 円</td><td>3,800 円</td><td>8,100 円</td></tr>
<tr><td colspan="2">三輪</td><td colspan="2">1,000 円</td><td colspan="2">2,000 円</td><td colspan="2">3,000 円</td></tr>
</table>
（※1）平成27年度燃費基準＋35%達成（※3）平成27年度燃費基準＋15%達成
（※2）令和2年度燃費基準＋20%達成（※4）令和2年度燃費基準</td></tr>
<tr><td colspan="3">市たばこ税</td><td>前年度に同じ
（ただし旧 3 級品については 1,000 本につき 2,925 円）</td></tr>
<tr><td colspan="3">鉱産税</td><td>前年度に同じ</td></tr>
<tr><td colspan="3">特別土地保有税</td><td>前年度に同じ</td></tr>
<tr><td colspan="3">入湯税</td><td>前年度に同じ</td></tr>
</table>

H 29 年 度
前年度に同じ
前年度に同じ
前年度に同じ
前年度に同じ
前年度に同じ
前年度に同じ
前年度に同じ。 ○グリーン化特例(軽課) 平成 28 年 4 月 1 日以降に登録された三輪以上の軽自動車で環境負荷の小さい車両について，登録の翌年度に限り適用

減額内容		おおむね75%		おおむね50%		おおむね25%	
対象車		電気自動車 天然ガス車(平成21年排出ガス基準からNOx10%低減)		ガソリン車（平成 17 年排出ガス基準75%低減「★★★★」）			
		貨物	乗用	貨物（※1）	乗用（※2）	貨物（※3）	乗用（※4）
四輪	営業用	1,000 円	1,800 円	1,900 円	3,500 円	2,900 円	5,200 円
	自家用	1,300 円	2,700 円	2,500 円	5,400 円	3,800 円	8,100 円
三輪		1,000 円		2,000 円		3,000 円	

(※1) 平成27年度燃費基準＋35％達成　(※3) 平成27年度燃費基準＋15％達成
(※2) 令和2年度燃費基準＋20％達成　(※4) 令和2年度燃費基準

前年度に同じ （ただし旧 3 級品については 1,000 本につき 3,355 円）
前年度に同じ
前年度に同じ
前年度に同じ

○市税の税率等の推移 (7)

<table>
<tr><th colspan="3">区　分</th><th>H 30 年 度</th></tr>
<tr><td rowspan="4">市民税</td><td rowspan="2">個人</td><td>均等割</td><td>前年度に同じ</td></tr>
<tr><td>所得割</td><td>前年度に同じ</td></tr>
<tr><td rowspan="2">法人</td><td>均等割</td><td>前年度に同じ</td></tr>
<tr><td>法人税割</td><td>前年度に同じ</td></tr>
<tr><td colspan="3">固定資産税</td><td>前年度に同じ</td></tr>
<tr><td colspan="3">都市計画税</td><td>前年度に同じ</td></tr>
<tr><td rowspan="2">軽自動車税</td><td colspan="2">環境性能割</td><td>－</td></tr>
<tr><td colspan="2">種別割</td><td>前年度に同じ。
○グリーン化特例(軽課)
平成 29 年 4 月 1 日以降に登録された三輪以上の軽自動車で環境負荷の小さい車両について，登録の翌年度に限り適用
<table>
<tr><th colspan="2">減額内容</th><th colspan="2">おおむね75%</th><th colspan="2">おおむね50%</th><th colspan="2">おおむね25%</th></tr>
<tr><td colspan="2" rowspan="3">対象車</td><td colspan="2">電気自動車･燃料電池自動車･天然ガス車(平成21年排出ガス基準からNOx10%以上低減又は平成30年排ガス規制適合)</td><td colspan="6">ガソリン車（ハイブリッド車を含む）平成 17 年排出ガス基準 75%低減「★★★★」又は平成 30 年排ガス規制 50%低減</td></tr>
<tr><td colspan="2">貨物</td><td>乗用</td><td>貨物(※1)</td><td>乗用(※2)</td><td>貨物(※3)</td><td>乗用(※4)</td></tr>
<tr><td rowspan="2">四輪</td><td>営業用</td><td>1,000 円</td><td>1,800 円</td><td>1,900 円</td><td>3,500 円</td><td>2,900 円</td><td>5,200 円</td></tr>
<tr><td>自家用</td><td>1,300 円</td><td>2,700 円</td><td>2,500 円</td><td>5,400 円</td><td>3,800 円</td><td>8,100 円</td></tr>
<tr><td colspan="2">三輪</td><td colspan="2">1,000 円</td><td colspan="2">2,000 円</td><td colspan="2">3,000 円</td></tr>
</table>
(※1) 平成27年度燃費基準＋35%達成　(※3) 平成27年度燃費基準＋15%達成
(※2) 令和2年度燃費基準＋30%達成　(※4) 令和2年度燃費基準＋10%達成</td></tr>
<tr><td colspan="3">市たばこ税</td><td>売渡本数 1,000 本につき 5,262 円（平成 30 年 10 月から 5,692 円）
旧 3 級品については，1,000 本につき 4,000 円</td></tr>
<tr><td colspan="3">鉱産税</td><td>前年度に同じ</td></tr>
<tr><td colspan="3">特別土地保有税</td><td>前年度に同じ</td></tr>
<tr><td colspan="3">入湯税</td><td>前年度に同じ</td></tr>
</table>

R　元　年　度	R　2　年　度
前年度に同じ	前年度に同じ
前年度に同じ	前年度に同じ
前年度に同じ	前年度に同じ
前年度に同じ （ただし令和元年 10 月 1 日以降に開始する事業年度分から 8.4%）	前年度に同じ
前年度に同じ	前年度に同じ
前年度に同じ	前年度に同じ
課税標準の 0 ～ 2%（令和元年 10 月から）	前年度に同じ
前年度に同じ	前年度に同じ
売渡本数 1,000 本につき 5,692 円 旧 3 級品については，1,000 本につき 4,000 円（令和元年 10 月から 5,692 円）	売渡本数 1,000 本につき 5,692 円（令和 2 年 10 月から 6,122 円）
前年度に同じ	前年度に同じ
前年度に同じ	前年度に同じ
前年度に同じ	前年度に同じ

○市税の税率等の推移 (8)

区分			R 3 年度	R 4 年度
市民税	個人	均等割	前年度に同じ	前年度に同じ
		所得割	前年度に同じ	前年度に同じ
	法人	均等割	前年度に同じ	前年度に同じ
		法人税割	8.4%(標準税率 6.0%)	前年度に同じ
固定資産税			前年度に同じ	前年度に同じ
都市計画税			前年度に同じ	前年度に同じ
軽自動車税		環境性能割	−	−
		種別割	前年度に同じ	前年度に同じ
市たばこ税			売渡本数 1,000 本につき 6,122 円(令和 3 年 10 月から 6,552 円)	売渡本数 1,000 本につき 6,552 円
鉱産税			前年度に同じ	前年度に同じ
特別土地保有税			前年度に同じ	前年度に同じ
入湯税			前年度に同じ	前年度に同じ

<table>
<tr><th>R　4　年　度</th><th>R　5　年　度</th></tr>
<tr><td>前年度に同じ</td><td>前年度に同じ</td></tr>
<tr><td>前年度に同じ</td><td>前年度に同じ</td></tr>
<tr><td>前年度に同じ</td><td>前年度に同じ</td></tr>
<tr><td>前年度に同じ</td><td>前年度に同じ</td></tr>
<tr><td>前年度に同じ</td><td>前年度に同じ</td></tr>
<tr><td>前年度に同じ</td><td>前年度に同じ</td></tr>
<tr><td>－</td><td>－</td></tr>
<tr><td>◯グリーン化特例（軽課）
平成 29 年 4 月 1 日以降に登録された三輪以上の軽自動車で環境負荷の小さい車両について，登録の翌年度に限り適用
<table>
<tr><th colspan="2">減額内容</th><th colspan="2">おおむね75%</th><th colspan="2">おおむね50%</th><th colspan="2">おおむね25%</th></tr>
<tr><td colspan="2" rowspan="2">対象車</td><td colspan="2">電気自動車・天然ガス車
（平成21年排出ガス基準からNOx10%以上低減又は平成30年排ガス規制適合）</td><td colspan="6">ガソリン車（ハイブリッド車を含む）
平成 17 年排出ガス基準 75%低減
「★★★★」又は平成 30 年排ガス規制 50%低減</td></tr>
<tr><td>貨物</td><td>乗用</td><td>貨物</td><td>乗用
（※ 1）</td><td>貨物</td><td>乗用
（※ 2）</td></tr>
<tr><td rowspan="2">四輪</td><td>営業用</td><td>1,000 円</td><td>1,800 円</td><td>－</td><td>3,500 円</td><td>－</td><td>5,200 円</td></tr>
<tr><td>自家用</td><td>1,300 円</td><td>2,700 円</td><td>－</td><td>－</td><td>－</td><td>－</td></tr>
<tr><td colspan="2">三　　輪</td><td colspan="2">1,000 円</td><td>－</td><td>2,000 円
※営業用のみ</td><td>－</td><td>3,000 円
※営業用のみ</td></tr>
</table>
（※1）令和2年度燃費基準達成かつ令和12年度燃費基準90%達成
（※2）令和2年度燃費基準達成かつ令和12年度燃費基準70%達成</td><td>前年度に同じ</td></tr>
<tr><td>売渡本数 1,000 本につき 6,552 円</td><td>前年度に同じ</td></tr>
<tr><td>前年度に同じ</td><td>前年度に同じ</td></tr>
<tr><td>前年度に同じ</td><td>前年度に同じ</td></tr>
<tr><td>前年度に同じ</td><td>前年度に同じ</td></tr>
</table>

令和５年度　市 税 概 要

編　集　水戸市財務部税務事務所
（市民税課　資産税課　収税課）

発　行　水　戸　市
所在地　〒310－8610
水戸市中央１丁目４番１号
TEL 029（224）1111