



アイカサ利用フロー



かりる



1 : 傘のQRコードを読み取る

2 : 友達登録と
決済を登録する
(クレカor LINE Pay)

3 : 暗証番号を合わせて
利用開始！

かえす



1 : 返却用QRコードを読み取る

2 : 傘を畳み利用完了！



アイカサ説明資料



アイカサQ&A

Q.借りた場所以外で返してもいいの？

A.借りた場所以外でも好きなスポットで返すことができます。

Q暗証番号を合わせても鍵が開かない

A.LINE上のお問い合わせよりご連絡いただき、一度返却して別の傘をご利用ください。

傘が開かなかった場合のご利用料金は発生しません。

Q傘のレンタル中に暗証番号を忘れてしまいました。確認方法はありますか？

A. アイカサ公式LINE上のマイページより、利用中の傘と暗証番号が確認できます。

Q.お金はどこで払うの？

A.LINE内にて、クレジットカードもしくは、LINE Payでのお支払いとなります。

Q.破損、紛失について

破損→お客様から弊社LINE@お問い合わせより、破損した旨を通達。(弁償などは一切なし)

紛失→LINEアプリ内の、紛失申請ボタンより、申請。(864円ご負担して頂いております)

STEP1



傘シェアスポットの
場所と本数をチェック！

STEP2



QRコードを読み取り
傘のロックを解除

STEP3



好きなだけ
アイカサを利用

STEP4



返却用QRコードを
読み込み返却完了

利用料金

1日でも1か月間使い放題でもお得

1日利用：70円/24H

1ヶ月上限420円（同月内）

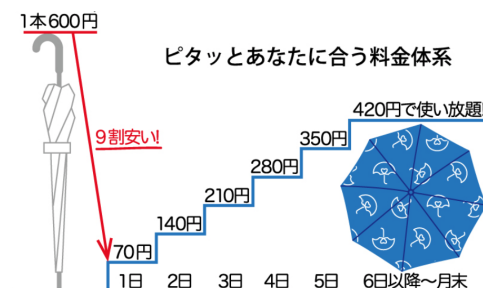
※月末締め翌月1日払い

問い合わせ先

運営会社：株式会社Nature Innovation Group

LINE：LINEアイカサアカウントのお問い合わせより

受付時間：9時-21時



1日たったの70円

24時間以内であれば、
何回傘を借りても70円。

月内の最大料金420円

同月内であれば、420円で課金
がストップする安心設定。
420円で一ヶ月傘を使い放題。

*翌月1日に指定決済で引き落とし