花　　き　　部

花き部年別取扱高の推移

単位: 本, 鉢, 点, 円, %

年	切花				鉢物				その他				合計			
	数量	前年比	金額	前年比	数量	前年比	金額	前年比	数量	前年比	金額	前年比	数量	前年比	金額	前年比
平成 5年	37,335,895	98.0	1,878,058,824	102.2	776,627	113.7	370,193,739	103.3	1,225,077	110.1	89,302,512	102.6	39,337,599	98.6	2,337,555,075	102.4
6年	40,094,376	107.4	1,964,294,541	104.6	723,013	93.1	354,224,004	95.7	1,391,502	113.6	88,607,506	99.2	42,208,891	107.3	2,407,126,051	103.0
7年	39,586,282	98.7	1,912,824,468	97.4	757,331	104.7	369,726,116	104.4	1,417,343	101.9	74,954,494	84.6	41,760,956	98.9	2,357,505,078	97.9
8年	39,761,587	100.4	1,887,128,883	98.7	832,240	109.9	386,155,931	104.4	1,673,725	118.1	84,257,048	112.4	42,267,552	101.2	2,357,541,862	100.0
9年	38,885,855	97.8	1,867,356,039	99.0	836,491	100.5	375,570,476	97.3	1,836,419	109.7	89,777,753	106.6	41,558,765	98.3	2,332,704,268	98.9
10年	37,482,614	96.4	1,927,856,129	103.2	816,040	97.6	351,528,235	93.6	1,965,803	107.0	97,753,131	108.9	40,264,457	96.9	2,377,137,495	101.9
11年	37,425,748	99.8	1,723,226,175	89.4	763,651	93.6	323,709,699	92.1	1,841,105	93.7	97,603,271	99.8	40,030,504	99.4	2,144,539,145	90.2
12年	38,234,718	102.2	1,712,617,825	99.4	802,466	105.1	309,999,137	95.8	2,173,393	118.0	104,193,952	106.8	41,210,577	102.9	2,126,810,914	99.2
13年	37,497,269	98.1	1,670,777,776	97.6	825,371	102.9	325,686,948	105.1	2,392,910	110.1	110,269,502	105.8	40,715,550	98.8	2,106,734,226	99.1
14年	37,763,299	100.7	1,656,692,166	99.2	865,966	104.9	325,133,902	99.8	2,434,560	101.7	108,658,388	98.5	41,063,825	100.9	2,090,484,456	99.2
15年	36,815,309	97.5	1,626,027,089	98.1	919,013	106.1	304,183,437	93.6	2,464,022	101.2	100,153,696	92.2	40,198,344	97.9	2,030,364,222	97.1
16年	36,164,685	98.2	1,620,751,378	99.7	850,837	92.6	302,771,209	99.5	2,214,903	89.9	94,246,736	94.1	39,230,425	97.6	2,017,769,323	99.4
17年	35,719,438	98.8	1,599,129,262	98.7	794,446	93.4	290,956,690	96.1	2,083,846	94.1	92,252,144	97.9	38,597,730	98.4	1,982,338,096	98.2
18年	35,904,739	100.5	1,641,881,568	102.7	858,141	108.0	296,626,370	101.9	2,226,918	106.9	95,380,901	103.4	38,989,798	101.0	2,033,888,839	102.6
19年	32,976,866	91.8	1,648,839,271	100.4	1,031,909	120.2	321,756,511	108.5	1,832,428	82.3	83,824,143	87.9	35,841,203	91.9	2,054,419,925	101.0
20年	32,264,131	97.8	1,490,501,745	90.4	815,917	79.1	284,808,225	88.5	1,944,027	106.1	80,283,956	95.8	35,024,075	97.7	1,855,593,926	90.3
21年	31,375,833	97.3	1,487,412,915	99.8	741,154	90.8	254,802,804	89.5	1,834,153	94.4	73,792,399	91.9	33,951,140	96.9	1,816,008,118	97.9
22年	29,799,834	95.0	1,555,661,426	104.6	664,013	89.6	250,983,615	98.5	1,571,568	85.7	69,797,576	94.6	32,035,415	94.4	1,876,442,617	103.3
23年	26,986,414	90.6	1,326,719,715	85.3	609,191	91.7	229,561,609	91.5	1,482,308	94.3	65,228,335	93.5	29,077,913	90.8	1,621,509,659	86.4
24年	27,514,615	102.0	1,426,044,664	107.5	641,338	105.3	257,060,354	112.0	1,599,717	107.9	71,424,018	109.5	29,755,670	102.3	1,754,529,036	108.2
25年	27,278,113	99.1	1,415,795,981	99.3	611,291	95.3	261,087,987	101.6	1,503,295	94.0	69,818,087	97.8	29,392,699	98.8	1,746,702,055	99.6
26年	26,285,667	96.4	1,386,337,698	97.9	579,429	94.8	247,793,035	94.9	1,524,673	101.4	72,121,388	103.3	28,389,769	96.6	1,706,252,121	97.7
27年	25,576,439	97.3	1,456,698,453	105.1	550,188	95.0	240,111,931	96.9	1,333,233	87.4	64,134,851	88.9	27,459,860	96.7	1,760,945,235	103.2
28年	23,969,778	93.7	1,403,749,561	96.4	530,640	96.4	237,269,920	98.8	1,285,753	96.4	62,868,191	98.0	25,786,171	93.9	1,703,887,672	96.8
29年	23,474,730	97.9	1,295,642,720	92.3	514,816	97.0	229,289,478	96.6	1,160,447	90.3	61,479,463	97.8	25,149,993	97.5	1,586,411,661	93.1
30年	21,887,330	93.2	1,229,768,917	94.9	490,864	95.3	209,688,869	91.5	1,069,620	92.2	57,356,842	93.3	23,447,814	93.2	1,496,814,628	94.4
元年	20,890,128	95.4	1,157,335,769	94.1	442,734	90.2	203,177,486	96.9	1,006,249	94.1	51,982,780	90.6	22,339,111	95.3	1,412,496,035	94.4
2年	19,897,477	95.2	1,086,927,415	93.9	404,112	91.3	204,826,667	100.8	1,001,054	99.5	57,316,096	110.3	21,302,643	95.4	1,349,070,178	95.5
3年	19,181,837	96.4	1,129,112,290	103.9	385,680	95.4	214,893,687	104.9	929,708	92.9	56,790,473	99.1	20,497,225	96.2	1,400,796,450	103.8
4年	17,206,494	89.7	1,167,762,480	103.4	387,430	100.5	216,126,485	100.6	890,748	95.8	55,747,348	98.2	18,484,672	90.2	1,439,636,313	102.8

入　荷　概　況

1. 総取扱高と取扱金額

令和4年の総取扱高は、数量18,485千本、金額1,439,636千円で、前年と比較してみると、数量で9.8％の減,金額で2.8％の増であった。

種別では、切花の数量17,206千本、金額1,167,762千円、鉢物の数量387千鉢、金額216,126千円、その他の数量891千点、金額55,747千円であった。

また、1か月平均では、数量1,540千本、金額119,970千円、1日平均では、数量75千本、金額5,828千円であった。

2. 品目別入荷状況

切花の第1位は、大ぎくの7,195千本で総数の41.9％、第2位は小ぎくの2,592千本で15.1％、第3位はカーネーションの2,106千本で12.2％、第4位はばらの508千本で3.0％、第5位はトルコききょうの394千本で2.3％の順位であった。

鉢物の第1位は、シクラメンの31千鉢で総数の8.1％、第2位はプリムラ類の19千鉢で5.0％、第3位はポリアンサスの15千鉢で3.8％、第4位はベコニア類の10千鉢で2.7％、第5位はポインセチアの9千鉢で2.2％の順位であった。

3. 出荷地別入荷状況

切花の第1位は、愛知の5,633千本で総数の32.8％、第2位は東京の3,987千本で23.2％、第3位は本県の2,953千本で17.2％、第4位は沖縄の1,784千本で10.4％、第5位鹿児島の563千本で3.3％の順位であった。

鉢物の第1位は、東京の120千鉢で総数の30.9％、第2位は埼玉の95千鉢で24.6％、第3位は福島の66千鉢で17.1％、第4位は本県の60千鉢で15.5％、第5位は群馬の21千鉢で5.5％の順位であった。

花き部月別取扱高（合計）

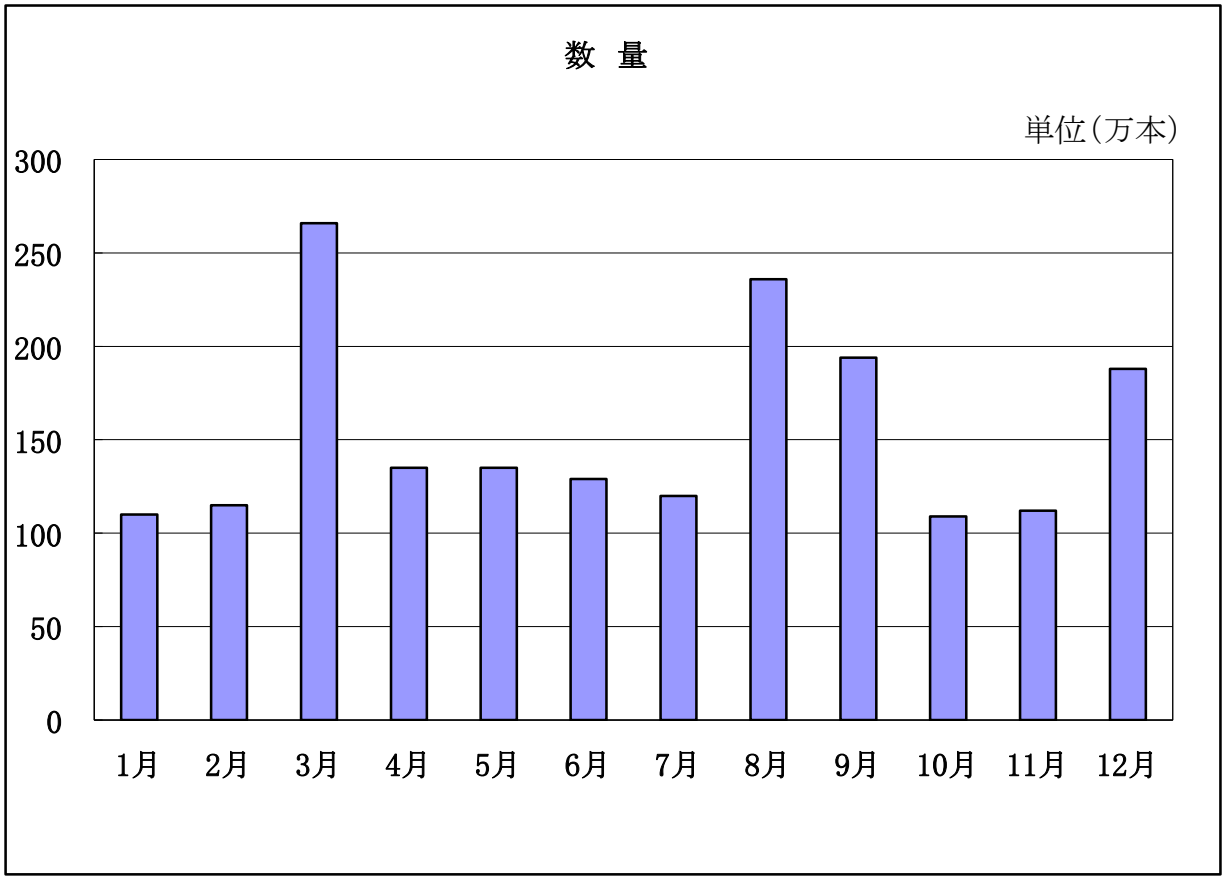
数量
単位(万本)
300
250
200
150
100
50
0
1月
2月
3月
4月
5月
6月
7月
8月
9月
10月
11月
12月

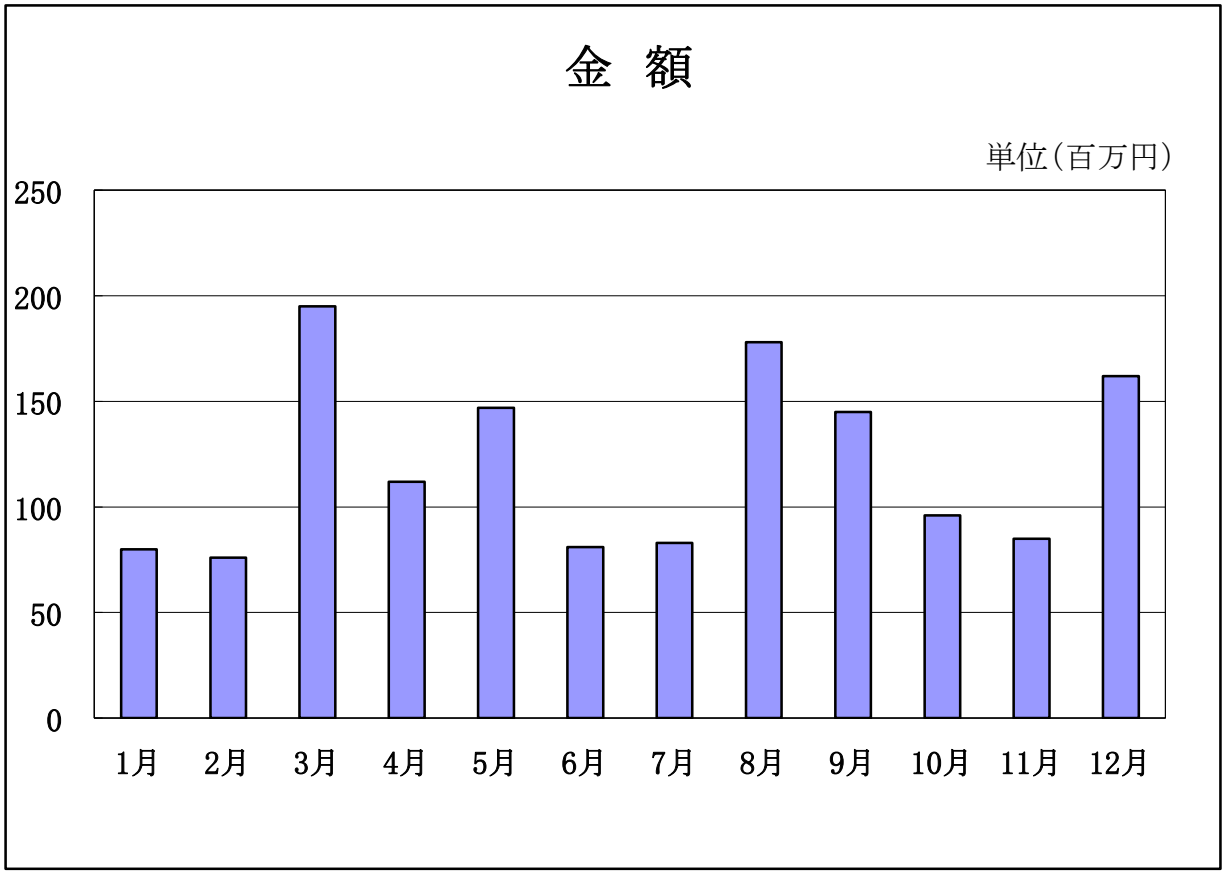
金額
単位(百万円)
250
200
150
100
50
0
1月
2月
3月
4月
5月
6月
7月
8月
9月
10月
11月
12月

花き部月別取扱高（切花）

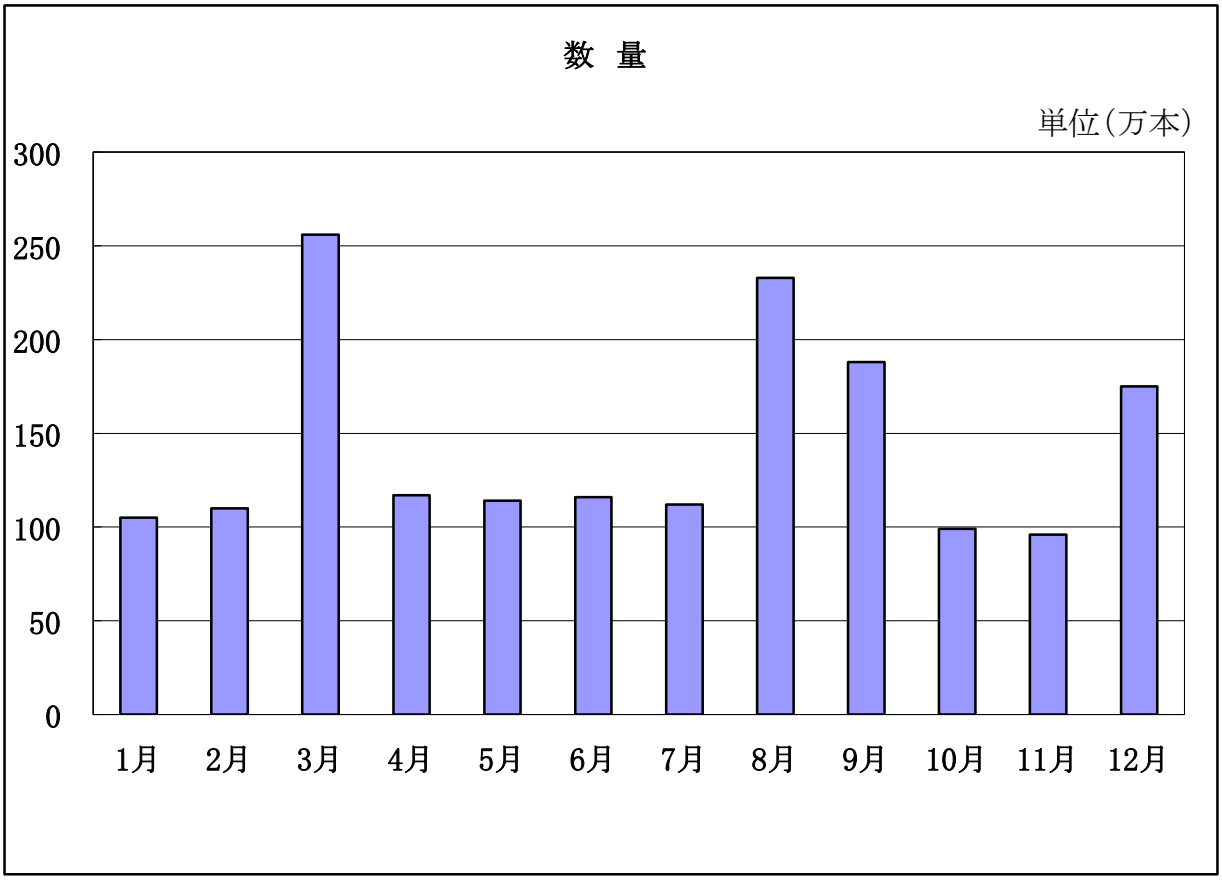
数 量
単位(万本)
300
250
200
150
100
50
0
1月
2月
3月
4月
5月
6月
7月
8月
9月
10月
11月
12月

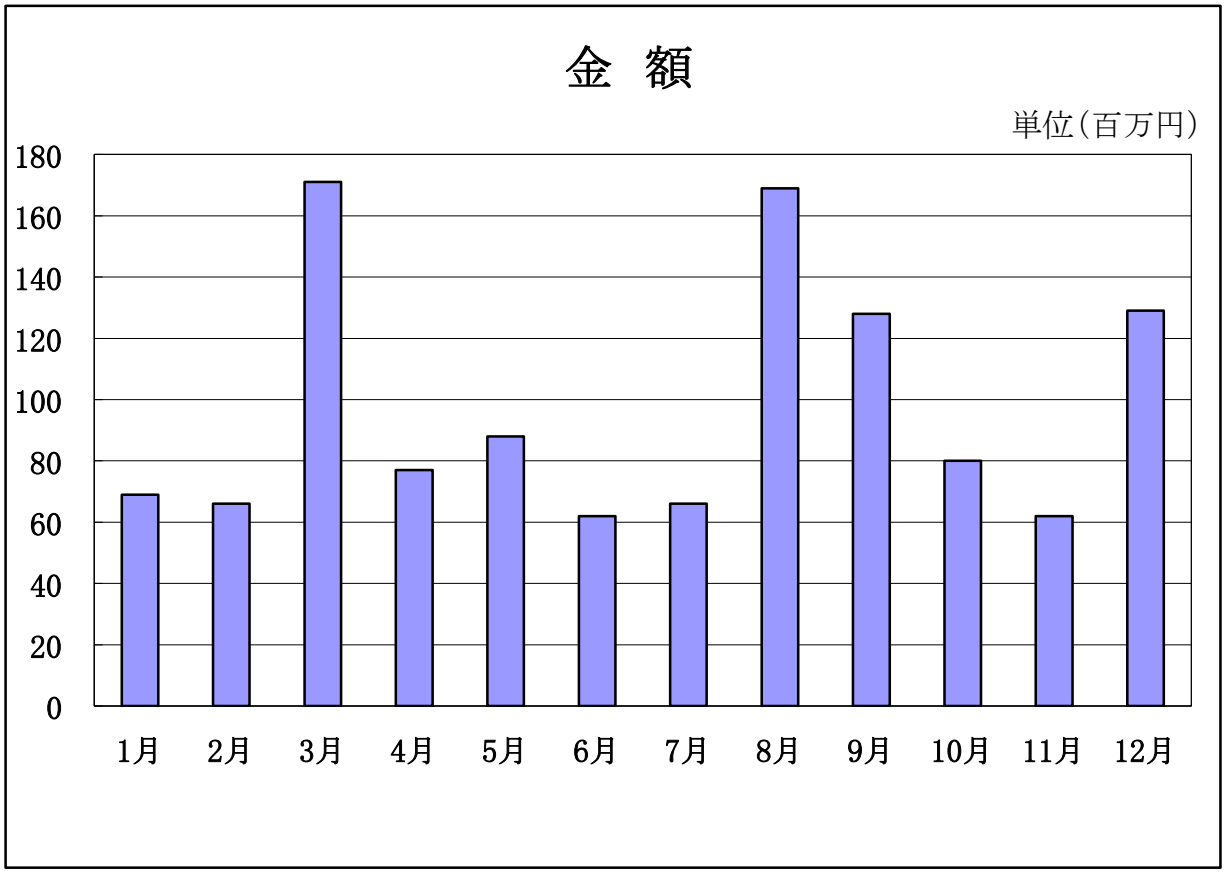
金 額
単位(百万円)
180
160
140
120
100
80
60
40
20
0
1月
2月
3月
4月
5月
6月
7月
8月
9月
10月
11月
12月

花き部月別取扱高（鉢物）

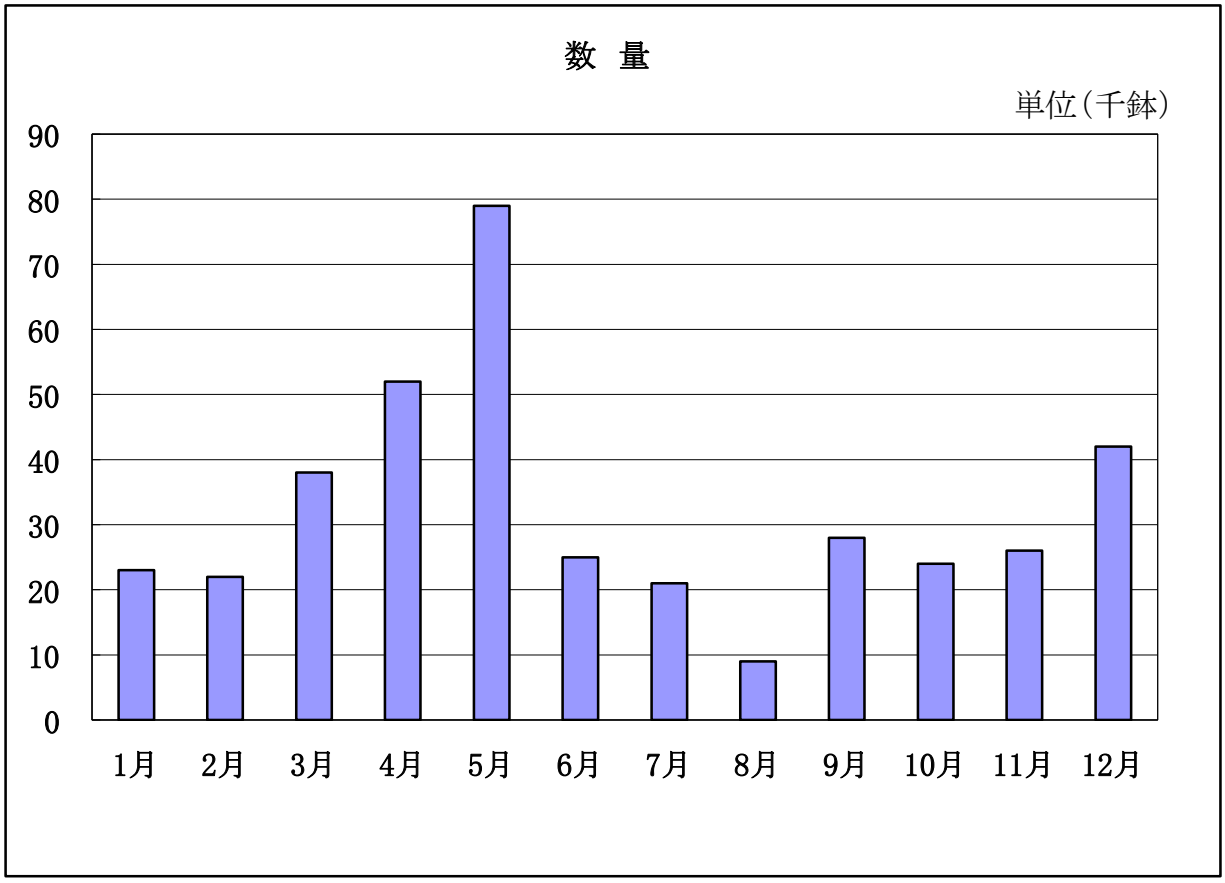
数 量
単位(千鉢)
90
80
70
60
50
40
30
20
10
0
1月
2月
3月
4月
5月
6月
7月
8月
9月
10月
11月
12月

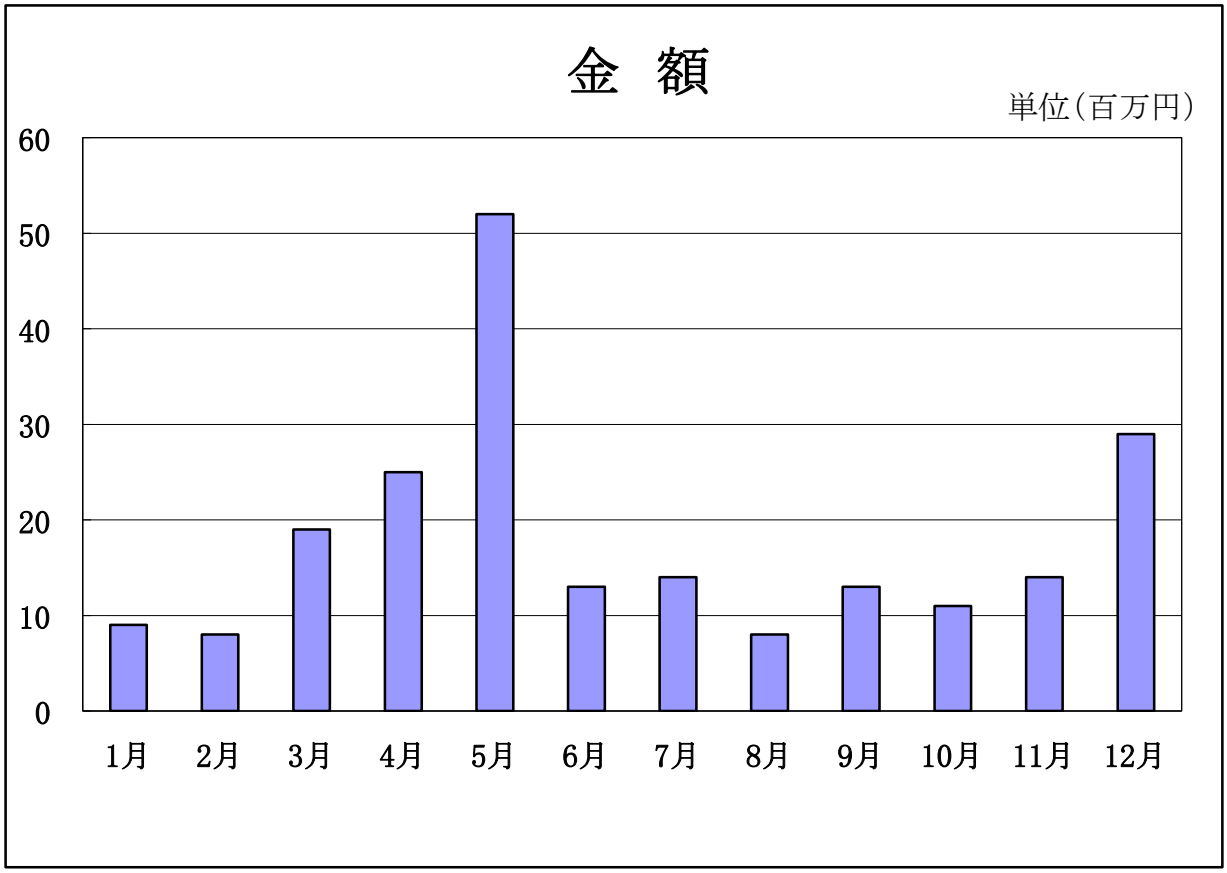
金 額
単位(百万円)
60
50
40
30
20
10
0
1月
2月
3月
4月
5月
6月
7月
8月
9月
10月
11月
12月

花き部月別取扱高（その他）

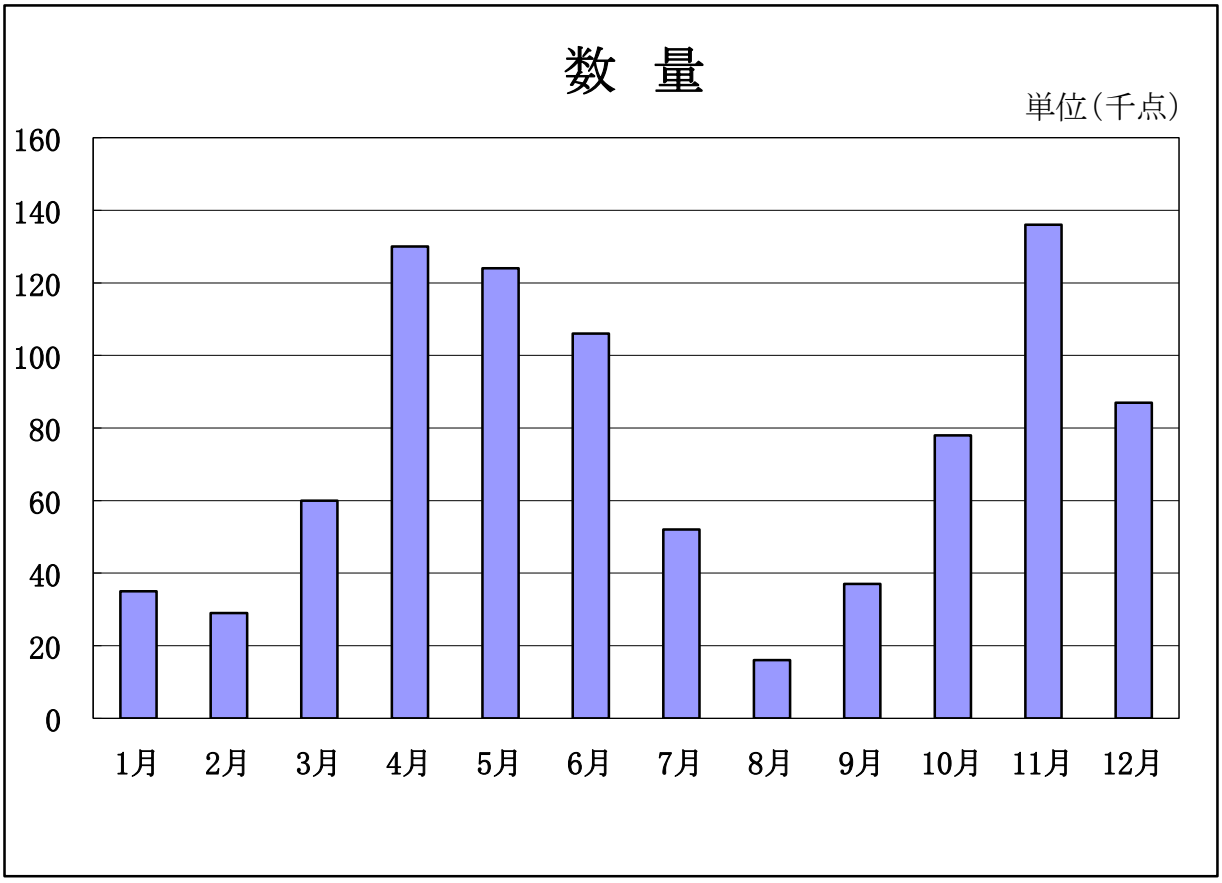

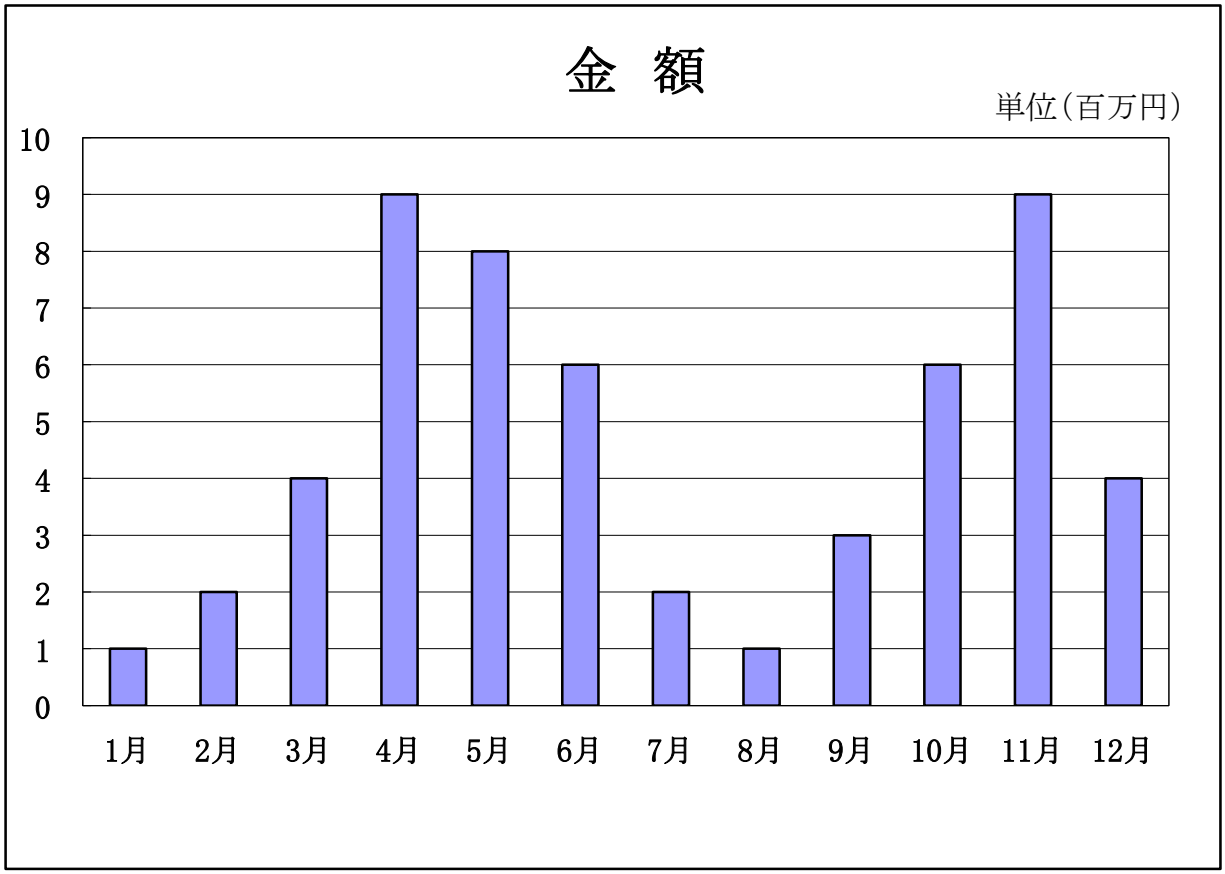

種　別　取　扱　高

（数量：本・鉢・点，金額：円）

区分		年間取扱高	月平均取扱高	日平均取扱高	比率(%)
合　計	数　量	18,484,672	1,540,389	74,837	100.0
	金　額	1,439,636,313	119,969,693	5,828,487	100.0
切　花	数　量	17,206,494	1,433,875	69,662	93.1
	金　額	1,167,762,480	97,313,540	4,727,783	81.1
鉢　物	数　量	387,430	32,286	1,569	2.1
	金　額	216,126,485	18,010,540	875,006	15.0
そ の 他	数　量	890,748	74,229	3,606	4.8
	金　額	55,747,348	4,645,612	225,698	3.9

種　別　取　扱　高　比　率

数　量

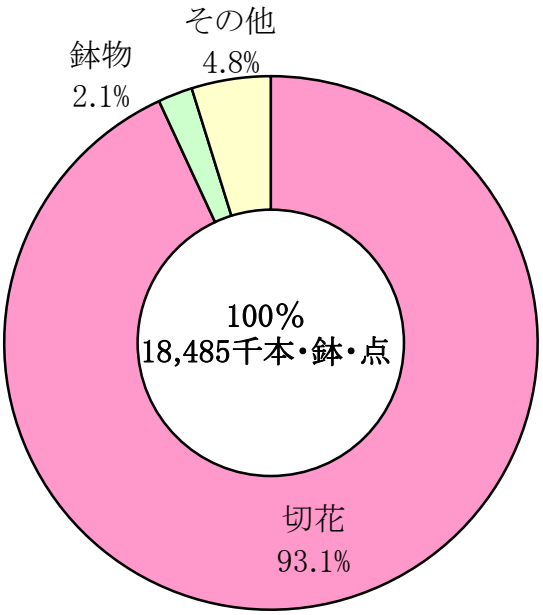

金　額

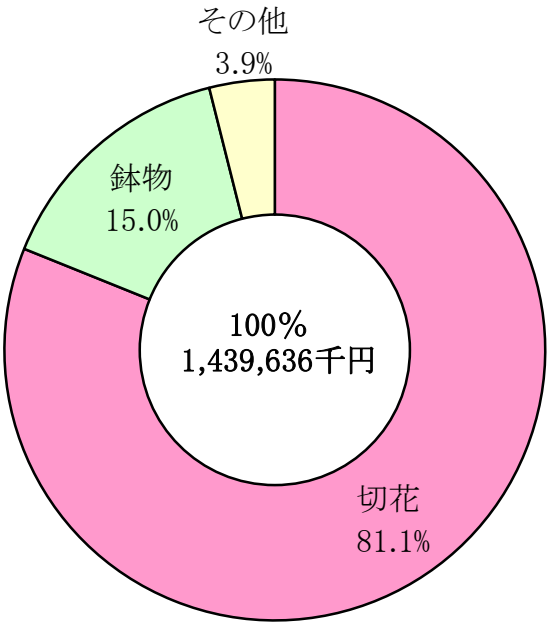

種別月別取扱高

（数量：本・鉢・点，金額：円）

種別		総数		切花		鉢物		その他	
月別	年別	数量	金額	数量	金額	数量	金額	数量	金額
総数	3年	20,497,225	1,400,796,450	19,181,837	1,129,112,290	385,680	214,893,687	929,708	56,790,473
	4年	18,484,672	1,439,636,313	17,206,494	1,167,762,480	387,430	216,126,485	890,748	55,747,348
1月	3年	1,240,642	62,030,850	1,195,914	51,860,548	25,479	9,017,317	19,249	1,152,985
	4年	1,104,130	79,815,721	1,045,625	69,499,151	23,208	8,846,354	35,297	1,470,216
2月	3年	1,278,492	72,734,146	1,218,974	60,054,936	27,677	10,420,714	31,841	2,258,496
	4年	1,150,450	76,094,686	1,099,954	65,826,382	21,534	8,447,566	28,962	1,820,738
3月	3年	2,815,248	201,440,128	2,721,830	179,079,833	36,596	18,319,472	56,822	4,040,823
	4年	2,657,650	194,693,147	2,559,719	170,996,385	37,608	19,233,682	60,323	4,463,080
4月	3年	1,525,755	101,908,803	1,341,657	67,984,598	45,739	24,327,496	138,359	9,596,709
	4年	1,347,473	112,083,110	1,165,270	77,263,253	52,202	25,457,702	130,001	9,362,155
5月	3年	1,542,548	118,523,709	1,333,224	62,355,234	72,828	47,168,364	136,496	9,000,111
	4年	1,346,559	147,352,834	1,143,962	87,869,017	78,684	51,610,049	123,913	7,873,768
6月	3年	1,270,615	83,103,265	1,128,402	63,908,150	28,671	12,123,887	113,542	7,071,228
	4年	1,290,616	80,961,204	1,159,590	61,963,587	24,907	12,548,564	106,119	6,449,053
7月	3年	1,456,486	83,189,345	1,399,267	68,919,337	20,417	12,459,948	36,802	1,810,060
	4年	1,196,901	82,507,806	1,123,984	66,455,975	20,626	14,034,087	52,291	2,017,744
8月	3年	2,310,559	155,628,440	2,278,535	145,699,605	11,123	8,930,477	20,901	998,358
	4年	2,356,703	178,223,694	2,331,808	169,060,323	8,789	8,258,504	16,106	904,867
9月	3年	2,072,427	148,201,412	2,015,183	135,427,840	23,128	10,435,876	34,116	2,337,696
	4年	1,940,906	144,877,587	1,876,570	128,282,207	27,509	13,484,152	36,827	3,111,228
10月	3年	1,262,012	93,170,983	1,146,658	74,407,721	28,929	13,388,920	86,425	5,374,342
	4年	1,088,384	95,766,712	985,920	79,607,858	24,173	10,657,565	78,291	5,501,289
11月	3年	1,429,211	107,893,903	1,242,366	79,899,508	31,051	19,095,666	155,794	8,898,729
	4年	1,124,400	85,280,950	962,516	62,264,587	26,363	14,247,417	135,521	8,768,946
12月	3年	2,293,230	172,971,466	2,159,827	139,514,980	34,042	29,205,550	99,361	4,250,936
	4年	1,880,500	161,978,862	1,751,576	128,673,755	41,827	29,300,843	87,097	4,004,264

品目別 取扱高状況

(比率:%)

品目		数量(本・鉢・点)	前年比	金額(円)	前年比	単価
切花合計		17,206,494	89.7	1,167,762,480	103.4	68
切花類	大ぎく	7,195,141	91.1	481,853,790	104.9	67
	小ぎく	2,591,943	90.2	104,039,124	106.5	40
	カーネーション	2,105,680	90.6	115,619,921	101.6	55
	ばら	507,980	87.9	55,380,024	97.7	109
	てっぽうゆり	49,140	84.1	6,004,460	94.9	122
	その他のゆり	351,120	93.3	71,702,081	111.3	204
	チューリップ	52,710	69.6	3,656,730	78.4	69
	ストック	174,790	84.3	14,381,070	100.7	82
	グラジオラス	63,280	74.5	5,273,950	93.1	83
	フリージャ	33,345	65.0	1,681,159	71.1	50
	りんどう	313,175	93.0	19,312,799	100.9	62
	洋らん	245,428	80.8	29,864,060	96.9	122
	かすみそう	123,895	78.8	17,654,945	108.5	142
	アイリス	32,870	100.3	2,109,580	118.5	64
	きんせんか	29,020	74.9	1,326,600	125.0	46
	トルコききょう	394,350	93.1	63,914,950	111.7	162
	菜の花	5,660	72.9	166,320	96.9	29
	マーガレット	200	125.0	13,750	121.4	69
	ダリヤ	6,973	66.6	1,394,701	93.8	200
	ききょう	100	13.7	6,050	14.6	61
	その他の切花	2,070,740	91.4	120,633,830	104.3	58
枝物類	まつ	36,211	88.5	2,787,180	100.1	77
	千両	13,250	79.2	3,106,950	95.9	234
	つつじ	8,532	112.8	1,605,010	127.4	188
	石化エニシダ	4,100	102.5	87,450	87.8	21
	さかき	78,548	97.9	6,586,465	87.6	84
	その他の枝物	237,143	81.7	18,722,876	83.8	79
切葉類	フェニックス	20,580	62.7	778,140	63.1	38
	しだ類	1,620	18.6	17,215	13.4	11
	そてつ	40,590	71.2	1,449,085	68.7	36
	ニューサイラン	4,060	70.5	126,830	95.8	31
	その他の切葉	414,320	77.7	16,505,385	84.7	40

品目		数量(本・鉢・点)	前年比	金額(円)	前年比	単価
鉢物合計		387,430	100.5	216,126,485	100.6	558
鉢物類	シクラメン	31,279	92.5	18,712,452	89.0	598
	ポットマム	5,950	89.1	1,219,680	93.7	205
	ベコニア類	10,484	116.8	3,660,492	119.1	349
	プリムラ類	19,399	106.1	1,842,467	110.1	95
	かに葉サボテン	1,730	81.5	572,352	93.0	331
	シンビジューム	390	91.1	1,456,290	102.8	3,734
	その他洋らん	20,792	96.5	78,385,161	99.0	3,770
	ポリアンサス	14,535	119.9	1,464,012	128.1	101
	ポインセチア	8,542	97.8	4,198,480	104.2	492
	セントポーリア	404	58.4	77,440	54.5	192
	小ぎく	272	147.8	26,400	73.2	97
	その他の鉢物	241,833	100.7	86,221,108	106.0	357
観葉植物	ポトス	2,652	118.1	853,754	122.4	322
	アロエ	0	−	0	−	−
	クマシダ	0	−	0	−	−
	その他の観葉植物	29,168	98.2	17,436,397	90.7	598
花木合計		2,355	116.6	464,882	120.7	197
花木類	つつじ類	0	−	0	−	−
	つばき類	0	−	0	−	−
	いぶき類	0	−	0	−	−
	つげ	0	−	0	−	−
	まつ	0	−	0	−	−
	その他の花木	2,355	116.6	464,882	120.7	197
種苗合計		842,953	94.4	50,586,260	97.5	60
種苗類	やさい苗類	144,762	79.8	6,917,635	80.2	48
	パンジー	207,892	90.5	9,231,464	99.6	44
	デージー	5,851	83.1	354,827	93.1	61
	球根類	1,260	217.2	57,750	135.6	46
	その他の種苗	483,188	101.8	34,024,584	101.4	70
その他		45,440	131.2	4,696,206	103.5	103

品 目 別 取 扱 数 量 順 位

切 花

順位	品　　目	数　量（本）	比率(%)	金　額（円）	比率(%)
総　　数		17,206,494	100.0	1,167,762,480	100.0
1	大　ぎ　く	7,195,141	41.9	481,853,790	41.3
2	小　ぎ　く	2,591,943	15.1	104,039,124	8.9
3	カーネーション	2,105,680	12.2	115,619,921	9.9
4	ば　　ら	507,980	3.0	55,380,024	4.7
5	トルコききょう	394,350	2.3	63,914,950	5.5
6	り ん ど う	313,175	1.8	19,312,799	1.7
7	洋　ら　ん	245,428	1.4	29,864,060	2.6
8	ス ト ッ ク	174,790	1.0	14,381,070	1.2
9	か す み そ う	123,895	0.7	17,654,945	1.5
10	さ　か　き	78,548	0.5	6,586,465	0.6
11	グラジオラス	63,280	0.4	5,273,950	0.5
12	チューリップ	52,710	0.3	3,656,730	0.3
13	てっぽうゆり	49,140	0.3	6,004,460	0.5
14	そ　て　つ	40,590	0.2	1,449,085	0.1
15	ま　　つ	36,211	0.2	2,787,180	0.2
16	フ リ ー ジ ャ	33,345	0.2	1,681,159	0.1
17	ア　イ　リ　ス	32,870	0.2	2,109,580	0.2
18	きんせんか	29,020	0.2	1,326,600	0.1
19	フェニックス	20,580	0.1	778,140	0.1
20	千　　両	13,250	0.1	3,106,950	0.3
21	つ　つ　じ	8,532	−	1,605,010	0.1
22	ダ　リ　ヤ	6,973	−	1,394,701	0.1
23	菜　の　花	5,660	−	166,320	−
24	石化エニシダ	4,100	−	87,450	−
25	ニューサイラン	4,060	−	126,830	−
26	し　だ　類	1,620	−	17,215	−
27	マーガレット	200	−	13,750	−
28	き　き　ょ　う	100	−	6,050	−
そ　の　他		3,073,323	17.9	227,564,172	19.5

注）比率は,四捨五入としたため,総数と内訳の計の数字は一致しない場合もある。

品 目 別 取 扱 数 量 順 位

鉢 物

順位	品　　目	数　量（鉢）	比率(%)	金　額（円）	比率(%)
総　　数		387,430	100.0	216,126,485	100.0
1	シクラメン	31,279	8.1	18,712,452	8.7
2	プリムラ類	19,399	5.0	1,842,467	0.9
3	ポリアンサス	14,535	3.8	1,464,012	0.7
4	ベコニア類	10,484	2.7	3,660,492	1.7
5	ポインセチア	8,542	2.2	4,198,480	1.9
6	ポツトマム	5,950	1.5	1,219,680	0.6
7	ポ　ト　ス	2,652	0.7	853,754	0.4
8	かに葉サボテン	1,730	0.4	572,352	0.3
9	セントポーリア	404	0.1	77,440	−
10	シンピジュウム	390	0.1	1,456,290	0.7
11	小　ぎ　く	272	0.1	26,400	−
そ　の　他		291,793	75.4	182,042,666	84.3

注）比率は,四捨五入としたため,総数と内訳の計の数字は一致しない場合もある。

品　目　別　取　扱　数　量　順　位

その他（花木・種苗）

順位	品　　目	数　量（点）	比率（%）	金　額（円）	比率（%）
総　　数		890,748	100.0	55,747,348	100.0
1	パ　ン　ジ　ー	207,892	23.4	9,231,464	16.6
2	や さ い 苗 類	144,762	16.3	6,917,635	12.4
3	デ　ー　ジ　ー	5,851	0.7	354,827	0.6
4	球　　根　　類	1,260	0.1	57,750	0.1
そ　の　他		530,983	59.7	39,185,672	70.4

注）比率は,四捨五入としたため,総数と内訳の計の数字は一致しない場合もある。

出荷地別入荷状況及び取扱高

切 花

順位	出　荷　地	数 量 （本）	比率(%)	金 額 （円）	比率(%)
総　　数		17,206,494	100.0	1,167,762,480	100.0
1	愛　　知	5,632,646	32.8	396,727,419	34.0
2	東　　京	3,987,200	23.2	264,982,078	22.7
3	茨　　城	2,952,612	17.2	189,916,203	16.3
4	沖　　縄	1,783,595	10.4	76,001,914	6.5
5	鹿 児 島	562,913	3.3	30,209,010	2.6
6	千　　葉	380,929	2.2	26,031,951	2.2
7	福　　島	344,221	2.0	59,326,366	5.1
8	岩　　手	316,054	1.8	23,011,406	2.0
9	山　　形	235,136	1.4	20,263,672	1.7
10	群　　馬	192,125	1.1	13,161,610	1.1
11	長　　野	186,714	1.1	12,943,227	1.1
12	静　　岡	169,350	1.0	14,566,585	1.2
13	和 歌 山	116,575	0.7	7,140,419	0.6
14	北 海 道	76,435	0.4	5,907,140	0.5
15	宮　　崎	70,480	0.4	2,635,160	0.2
16	熊　　本	67,180	0.4	12,498,090	1.1
17	埼　　玉	39,095	0.2	2,988,480	0.3
18	高　　知	29,770	0.2	4,339,775	0.4
19	新　　潟	25,635	0.1	3,379,035	0.3
20	佐　　賀	21,850	0.1	660,110	0.1
21	富　　山	7,240	－	488,400	－
22	広　　島	6,535	－	139,150	－
23	福　　岡	1,200	－	32,725	－
24	徳　　島	929	－	362,230	－
25	栃　　木	75	－	50,325	－

注）比率は,四捨五入としたため,総数と内訳の計の数字は一致しない場合もある。

出荷地別入荷状況及び取扱高

鉢 物

順位	出　荷　地	数　量（鉢）	比率(%)	金　額（円）	比率(%)
総　数		387,430	100.0	216,126,485	100.0
1	東　京	119,590	30.9	71,745,564	33.2
2	埼　玉	95,236	24.6	37,917,998	17.6
3	福　島	65,997	17.1	41,710,141	19.3
4	茨　城	59,968	15.5	35,033,587	16.2
5	群　馬	21,294	5.5	15,765,332	7.3
6	千　葉	17,191	4.4	8,989,090	4.2
7	栃　木	2,855	0.7	1,061,379	0.5
8	青　森	2,212	0.6	186,373	0.1
9	山　梨	820	0.2	3,126,068	1.4
10	山　形	791	0.2	176,682	0.1
11	神奈川	724	0.2	221,122	0.1
12	静　岡	572	0.1	66,924	−
13	愛　知	180	−	126,225	0.1

注）比率は,四捨五入としたため,総数と内訳の計の数字は一致しない場合もある。

出荷地別入荷状況及び取扱高

その他（花木・種苗）

順位	出荷地	数量（点）	比率（%）	金額（円）	比率（%）
総数		890,748	100.0	55,747,348	100.0
1	茨城	309,254	34.8	12,923,558	23.2
2	東京	217,445	24.4	20,461,263	36.7
3	福島	176,747	19.9	7,756,881	13.9
4	埼玉	137,862	15.5	11,233,123	20.2
5	群馬	21,282	2.4	1,643,840	3.0
6	山形	10,860	1.2	1,033,340	1.9
7	千葉	7,409	0.8	262,383	0.5
8	福岡	3,696	0.4	67,540	0.1
9	栃木	3,652	0.4	271,524	0.5
10	高知	2,040	0.2	58,080	0.1
11	北海道	453	0.1	32,648	0.1
12	青森	48	－	3,168	－

注）比率は,四捨五入としたため,総数と内訳の計の数字は一致しない場合もある。

月別品目別取扱数量順位

切 花

（数量:本,比率:%）

順位	1月			2月			3月			4月			5月			6月		
	品目	数量	比率	品目	数量	比率	品目	数量	比率	品目	数量	比率	品目	数量	比率	品目	数量	比率
1	大ぎく	413,680	39.6	大ぎく	446,516	40.6	大ぎく	984,930	38.5	大ぎく	423,720	36.4	大ぎく	434,173	38.0	大ぎく	546,699	47.2
2	カーネーション	127,534	12.2	小ぎく	125,490	11.4	小ぎく	628,980	24.6	カーネーション	175,060	15.0	カーネーション	184,920	16.2	カーネーション	133,448	11.5
3	小ぎく	105,830	10.1	カーネーション	117,696	10.7	カーネーション	258,094	10.1	小ぎく	135,480	11.6	小ぎく	108,660	9.5	小ぎく	95,870	8.3
4	ばら	39,836	3.8	ばら	38,390	3.5	ばら	54,885	2.1	ばら	42,895	3.7	ばら	50,089	4.4	ばら	42,791	3.7
5	ストック	30,580	2.9	ストック	24,870	2.3	ストック	48,085	1.9	その他のゆり	28,410	2.4	その他のゆり	32,775	2.9	トルコききょう	41,945	3.6
6	トルコききょう	23,515	2.3	その他のゆり	21,145	1.9	その他のゆり	40,390	1.6	トルコききょう	22,480	1.9	トルコききょう	31,930	2.8	その他のゆり	24,932	2.2
7	その他のゆり	22,750	2.2	トルコききょう	18,740	1.7	トルコききょう	26,240	1.0	かすみそう	14,505	1.2	洋らん	15,540	1.4	洋らん	13,290	1.1
8	洋らん	21,146	2.0	洋らん	16,997	1.5	チューリップ	23,620	0.9	洋らん	13,217	1.1	かすみそう	10,880	1.0	かすみそう	8,140	0.7
9	かすみそう	9,545	0.9	チューリップ	11,120	1.0	洋らん	22,067	0.9	さかき	5,089	0.4	さかき	5,246	0.5	グラジオラス	7,570	0.7
10	チューリップ	7,150	0.7	かすみそう	7,705	0.7	きんせんか	19,760	0.8	ストック	4,550	0.4	グラジオラス	3,330	0.3	さかき	6,303	0.5
11	さかき	5,735	0.5	フリージャ	6,270	0.6	フリージャ	16,745	0.7	グラジオラス	4,090	0.4	つつじ	1,832	0.2	てっぽうゆり	3,770	0.3
12	グラジオラス	3,900	0.4	菜の花	4,620	0.4	アイリス	14,750	0.6	チューリップ	3,600	0.3	そてつ	1,500	0.1	そてつ	3,200	0.3
13	そてつ	3,460	0.3	アイリス	4,000	0.4	かすみそう	14,435	0.6	アイリス	3,440	0.3	ニューサイラン	950	0.1	りんどう	2,630	0.2
14	フリージャ	2,900	0.3	さかき	3,571	0.3	てっぽうゆり	9,240	0.4	フリージャ	3,080	0.3	てっぽうゆり	850	0.1	つつじ	2,040	0.2
15	フェニックス	2,400	0.2	そてつ	2,870	0.3	さかき	5,674	0.2	フェニックス	1,600	0.1	ダリヤ	750	0.1	ダリヤ	595	0.1

順位	7月			8月			9月			10月			11月			12月		
	品目	数量	比率	品目	数量	比率	品目	数量	比率	品目	数量	比率	品目	数量	比率	品目	数量	比率
1	大ぎく	462,431	41.2	大ぎく	1,128,380	48.4	大ぎく	828,278	44.2	大ぎく	401,520	40.8	大ぎく	374,053	38.9	大ぎく	750,761	42.9
2	カーネーション	145,030	12.9	小ぎく	356,945	15.3	小ぎく	331,118	17.7	カーネーション	133,722	13.6	小ぎく	136,040	14.1	小ぎく	319,060	18.2
3	小ぎく	142,365	12.7	カーネーション	272,219	11.7	カーネーション	247,993	13.2	小ぎく	106,105	10.8	カーネーション	124,251	12.9	カーネーション	185,713	10.6
4	ばら	43,862	3.9	りんどう	146,300	6.3	りんどう	115,620	6.2	ばら	41,676	4.2	ばら	35,084	3.6	ばら	41,910	2.4
5	トルコききょう	41,500	3.7	トルコききょう	53,125	2.3	トルコききょう	44,855	2.4	トルコききょう	32,890	3.3	トルコききょう	28,195	2.9	まつ	36,210	2.1
6	りんどう	27,850	2.5	その他のゆり	41,370	1.8	ばら	41,561	2.2	その他のゆり	27,435	2.8	その他のゆり	27,325	2.8	ストック	34,635	2.0
7	その他のゆり	22,666	2.0	ばら	35,001	1.5	その他のゆり	30,527	1.6	洋らん	26,795	2.7	ストック	24,290	2.5	その他のゆり	31,395	1.8
8	洋らん	16,124	1.4	洋らん	26,536	1.1	洋らん	25,206	1.3	りんどう	17,070	1.7	洋らん	21,899	2.3	トルコききょう	28,935	1.7
9	さかき	8,241	0.7	てっぽうゆり	12,060	0.5	かすみそう	12,580	0.7	かすみそう	8,890	0.9	かすみそう	9,200	1.0	洋らん	26,611	1.5
10	かすみそう	6,270	0.6	かすみそう	10,550	0.5	てっぽうゆり	10,130	0.5	さかき	8,158	0.8	グラジオラス	6,850	0.7	千両	13,250	0.8
11	そてつ	5,790	0.5	グラジオラス	9,220	0.4	さかき	8,727	0.5	ストック	7,680	0.8	さかき	6,176	0.6	かすみそう	11,195	0.6
12	グラジオラス	5,020	0.4	さかき	7,783	0.3	グラジオラス	5,520	0.3	グラジオラス	7,080	0.7	りんどう	3,645	0.4	アイリス	9,280	0.5
13	てっぽうゆり	2,760	0.2	そてつ	4,920	0.2	そてつ	4,060	0.2	そてつ	3,920	0.4	そてつ	3,160	0.3	さかき	7,845	0.4
14	つつじ	1,170	0.1	ニューサイラン	1,050	－	石化エニシダ	2,600	0.1	フェニックス	2,440	0.2	フェニックス	2,450	0.3	チューリップ	6,770	0.4
15	ダリヤ	410	－	フェニックス	1,000	－	つつじ	1,150	0.1	てっぽうゆり	950	0.1	きんせんか	1,200	0.1	きんせんか	5,160	0.3

月別出荷地別取扱数量順位

切花

(数量:本,比率:%)

順位	1月			2月			3月			4月			5月			6月		
	出荷地	数量	比率	出荷地	数量	比率	出荷地	数量	比率	出荷地	数量	比率	出荷地	数量	比率	出荷地	数量	比率
1	愛知	387,000	37.0	愛知	382,780	34.8	沖縄	728,340	28.5	愛知	363,460	31.2	愛知	384,139	31.0	愛知	488,570	42.2
2	東京	249,410	23.9	東京	227,627	20.7	愛知	716,530	28.0	東京	241,460	20.7	茨城	252,861	20.4	茨城	245,016	21.2
3	茨城	138,836	13.3	沖縄	158,110	14.4	東京	509,631	19.9	茨城	216,637	18.6	東京	240,756	19.4	東京	210,069	18.1
4	沖縄	117,480	11.2	茨城	144,681	13.2	茨城	235,097	9.2	沖縄	174,910	15.0	沖縄	200,066	16.1	長野	44,235	3.8
5	鹿児島	46,870	4.5	鹿児島	52,805	4.8	鹿児島	126,565	4.9	鹿児島	44,325	3.8	鹿児島	42,125	3.4	福島	30,270	2.6
6	千葉	31,180	3.0	千葉	39,152	3.6	千葉	74,868	2.9	千葉	33,665	2.9	千葉	23,004	1.9	沖縄	25,940	2.2
7	宮崎	26,100	2.5	静岡	21,999	2.0	静岡	39,470	1.5	和歌山	28,475	2.4	和歌山	21,550	1.7	千葉	22,002	1.9
8	和歌山	9,660	0.9	福島	20,150	1.8	福島	32,251	1.3	福島	12,930	1.1	山形	15,615	1.3	鹿児島	20,068	1.7
9	静岡	8,594	0.8	宮崎	16,100	1.5	和歌山	24,930	1.0	熊本	12,310	1.1	福島	14,585	1.2	群馬	18,910	1.6
10	福島	8,070	0.8	和歌山	9,110	0.8	宮崎	20,000	0.8	静岡	9,588	0.8	熊本	9,850	0.8	静岡	13,328	1.2
11	熊本	7,550	0.7	熊本	6,070	0.6	熊本	12,760	0.5	山形	9,080	0.8	長野	9,390	0.8	山形	8,929	0.8
12	山形	4,460	0.4	山形	5,000	0.5	山形	8,447	0.3	佐賀	7,400	0.6	静岡	8,217	0.7	埼玉	6,770	0.6
13	高知	2,630	0.3	新潟	4,200	0.4	新潟	8,080	0.3	高知	3,490	0.3	埼玉	6,690	0.5	北海道	6,405	0.6
14	埼玉	2,280	0.2	群馬	4,110	0.4	佐賀	6,300	0.2	長野	2,785	0.2	群馬	4,880	0.4	岩手	5,298	0.5
15	群馬	1,935	0.2	佐賀	2,900	0.3	群馬	4,480	0.2	富山	1,200	0.1	高知	4,745	0.4	和歌山	4,520	0.4

順位	7月			8月			9月			10月			11月			12月		
	出荷地	数量	比率	出荷地	数量	比率	出荷地	数量	比率	出荷地	数量	比率	出荷地	数量	比率	出荷地	数量	比率
1	愛知	394,390	35.1	愛知	780,940	34.6	東京	547,663	29.2	愛知	322,650	32.8	愛知	323,930	33.7	愛知	562,488	32.1
2	茨城	283,447	25.2	東京	528,721	23.4	愛知	525,769	28.0	東京	299,129	30.4	東京	256,338	26.7	東京	449,770	25.7
3	東京	226,626	20.2	茨城	462,144	20.5	茨城	430,183	22.9	茨城	218,463	22.2	茨城	145,385	15.1	沖縄	342,130	19.6
4	長野	55,010	4.9	岩手	149,770	6.6	岩手	113,660	6.1	福島	31,100	3.2	沖縄	111,360	11.6	茨城	179,862	10.3
5	福島	32,095	2.9	鹿児島	104,290	4.6	福島	58,560	3.1	千葉	19,375	2.0	福島	28,790	3.0	鹿児島	65,765	3.8
6	岩手	30,856	2.7	群馬	58,690	2.6	群馬	51,950	2.8	静岡	19,148	1.9	千葉	25,425	2.6	千葉	51,290	2.9
7	群馬	19,105	1.7	福島	52,395	2.3	鹿児島	33,440	1.8	群馬	16,130	1.6	山形	22,595	2.3	山形	25,760	1.5
8	北海道	18,215	1.6	長野	45,014	2.0	山形	31,500	1.7	山形	15,400	1.6	静岡	10,287	1.1	福島	23,025	1.3
9	千葉	18,109	1.6	北海道	27,480	1.2	北海道	24,335	1.3	岩手	12,140	1.2	群馬	9,590	1.0	和歌山	12,190	0.7
10	山形	15,935	1.4	千葉	26,421	1.2	長野	16,600	0.9	沖縄	8,270	0.8	鹿児島	8,795	0.9	静岡	9,763	0.6
11	鹿児島	12,365	1.1	静岡	9,808	0.4	千葉	16,438	0.9	長野	7,385	0.7	熊本	5,500	0.6	熊本	7,760	0.4
12	静岡	8,021	0.7	沖縄	5,260	0.2	静岡	11,127	0.6	鹿児島	5,500	0.6	和歌山	5,200	0.5	宮崎	7,600	0.4
13	沖縄	4,575	0.4	新潟	4,255	0.2	埼玉	5,890	0.3	埼玉	3,550	0.4	岩手	2,865	0.3	埼玉	3,915	0.2
14	埼玉	1,550	0.1	埼玉	2,110	0.1	沖縄	3,960	0.2	高知	3,000	0.3	長野	1,981	0.2	佐賀	3,500	0.2
15	新潟	1,510	0.1	広島	935	-	新潟	2,295	0.1	新潟	1,750	0.2	高知	1,610	0.2	高知	3,090	0.2

品目別月別取扱高

切 花

月別 / 品目	合計	1月	2月	3月	4月	5月	6月	7月	8月	9月	10月	11月	12月
	単価(円/本) 数量 (本) 金額 (円)	単価(円/本) 数量 (本) 金額 (円)	単価(円/本) 数量 (本) 金額 (円)	単価(円/本) 数量 (本) 金額 (円)	単価(円/本) 数量 (本) 金額 (円)	単価(円/本) 数量 (本) 金額 (円)	単価(円/本) 数量 (本) 金額 (円)	単価(円/本) 数量 (本) 金額 (円)	単価(円/本) 数量 (本) 金額 (円)	単価(円/本) 数量 (本) 金額 (円)	単価(円/本) 数量 (本) 金額 (円)	単価(円/本) 数量 (本) 金額 (円)	単価(円/本) 数量 (本) 金額 (円)
大 ぎ く	67 7,195,141 481,853,790	61 413,680 25,135,154	57 446,516 25,640,912	69 984,930 68,184,281	62 423,720 26,385,216	80 434,173 34,617,682	42 546,699 23,046,694	54 462,431 24,824,492	75 1,128,380 84,533,823	73 828,278 60,798,276	78 401,520 31,365,367	56 374,053 21,124,422	75 750,761 56,197,471
小 ぎ く	40 2,591,943 104,039,124	33 105,830 3,501,190	34 125,490 4,283,840	37 628,980 23,567,334	35 135,480 4,789,840	48 108,660 5,215,430	34 95,870 3,223,387	46 142,365 6,616,449	50 356,945 17,831,527	43 331,118 14,121,447	44 106,105 4,718,372	30 136,040 4,085,213	38 319,060 12,085,095
カーネーション	55 2,105,680 115,619,921	47 127,534 5,934,360	48 117,696 5,612,238	63 258,094 16,145,745	61 175,060 10,681,865	59 184,920 10,959,210	50 133,448 6,615,257	48 145,030 6,960,153	59 272,219 16,153,044	51 247,993 12,741,318	59 133,722 7,834,560	47 124,251 5,895,906	54 185,713 10,086,265
ば ら	109 507,980 55,380,024	126 39,836 5,003,592	106 38,390 4,077,997	149 54,885 8,185,573	115 42,895 4,913,623	112 50,089 5,626,920	81 42,791 3,462,888	71 43,862 3,112,692	73 35,001 2,556,384	96 41,561 3,984,404	117 41,676 4,885,859	108 35,084 3,801,749	138 41,910 5,768,343
てっぽうゆり	122 49,140 6,004,460	145 1,930 279,840	204 950 193,600	134 9,240 1,237,720	83 1,440 119,295	135 850 114,840	71 3,770 268,510	85 2,760 235,070	117 12,060 1,415,975	127 10,130 1,290,410	199 950 189,310	148 370 54,780	129 4,690 605,110
その他のゆり	204 351,120 71,702,081	216 22,750 4,923,875	178 21,145 3,754,520	192 40,390 7,770,510	186 28,410 5,279,120	189 32,775 6,202,515	178 24,932 4,426,873	179 22,666 4,056,767	230 41,370 9,531,390	214 30,527 6,542,525	213 27,435 5,835,775	217 27,325 5,920,266	238 31,395 7,457,945
チューリップ	69 52,710 3,656,730	69 7,150 495,000	67 11,120 740,245	72 23,620 1,692,955	51 3,600 185,075							94 450 42,075	74 6,770 501,380
ス ト ッ ク	82 174,790 14,381,070	86 30,580 2,625,535	69 24,870 1,722,435	70 48,085 3,360,170	71 4,550 323,235					69 100 6,875	118 7,680 904,915	95 24,290 2,315,995	90 34,635 3,121,910
グラジオラス	83 63,280 5,273,950	94 3,900 366,080	104 2,260 236,060	94 4,430 418,110	110 4,090 449,570	113 3,330 376,090	62 7,570 471,955	74 5,020 372,295	86 9,220 789,250	74 5,520 410,905	73 7,080 516,725	76 6,850 518,540	87 4,010 348,370
フリージャ	50 33,345 1,681,159	66 2,900 191,675	43 6,270 266,915	48 16,745 804,293	40 3,080 123,201							56 900 50,050	71 3,450 245,025
り ん ど う	62 313,175 19,312,799					182 60 10,890	88 2,630 231,935	60 27,850 1,678,050	62 146,300 9,059,919	60 115,620 6,908,385	70 17,070 1,198,670	62 3,645 224,950	
洋 ら ん	122 245,428 29,864,060	143 21,146 3,031,314	127 16,997 2,158,277	114 22,067 2,521,596	152 13,217 2,014,617	125 15,540 1,937,584	115 13,290 1,529,088	114 16,124 1,835,064	122 26,536 3,247,519	105 25,206 2,657,193	101 26,795 2,712,776	108 21,899 2,375,984	144 26,611 3,843,048
かすみそう	142 123,895 17,654,945	167 9,545 1,598,300	167 7,705 1,288,760	182 14,435 2,620,255	121 14,505 1,754,775	120 10,880 1,305,920	139 8,140 1,128,490	139 6,270 872,300	137 10,550 1,442,045	116 12,580 1,454,695	187 8,890 1,658,030	137 9,200 1,264,560	113 11,195 1,266,815
ア イ リ ス	64 32,870 2,109,580	53 1,400 74,800	50 4,000 198,825	68 14,750 1,000,725	42 3,440 143,000								75 9,280 692,230
きんせんか	46 29,020 1,326,600	44 1,200 52,800	42 1,500 63,250	53 19,760 1,040,380	33 200 6,600							28 1,200 33,550	25 5,160 130,020
トルコききょう	162 394,350 63,914,950	173 23,515 4,071,595	170 18,740 3,180,870	220 26,240 5,785,010	203 22,480 4,574,350	184 31,930 5,885,495	117 41,945 4,927,340	128 41,500 5,298,425	161 53,125 8,535,450	149 44,855 6,680,245	185 32,890 6,069,470	162 28,195 4,554,880	150 28,935 4,351,820

品目別月別取扱高

切 花

月別 品目	合計	1月	2月	3月	4月	5月	6月	7月	8月	9月	10月	11月	12月
	単価(円/本) 数量 (本) 金額 (円)	単価(円/本) 数量 (本) 金額 (円)	単価(円/本) 数量 (本) 金額 (円)	単価(円/本) 数量 (本) 金額 (円)	単価(円/本) 数量 (本) 金額 (円)	単価(円/本) 数量 (本) 金額 (円)	単価(円/本) 数量 (本) 金額 (円)	単価(円/本) 数量 (本) 金額 (円)	単価(円/本) 数量 (本) 金額 (円)	単価(円/本) 数量 (本) 金額 (円)	単価(円/本) 数量 (本) 金額 (円)	単価(円/本) 数量 (本) 金額 (円)	単価(円/本) 数量 (本) 金額 (円)
菜の花	29 5,660 166,320	18 570 10,230	33 4,620 152,240	8 470 3,850									
マーガレット	69 200 13,750			69 200 13,750									
ダリヤ	200 6,973 1,394,701	208 520 108,350	140 490 68,750	207 735 152,350	193 980 189,585	182 750 136,290	147 595 87,725	152 410 62,480	193 411 79,288	197 227 44,638	273 360 98,340	251 840 210,925	238 655 155,980
ききょう	61 100 6,050							61 100 6,050					
その他の切花	58 2,070,740 120,633,830	53 173,409 9,192,918	47 193,618 9,166,207	69 317,766 21,858,209	52 234,898 12,258,420	56 207,583 11,667,754	50 181,845 9,025,128	49 143,950 7,030,834	60 166,455 10,062,197	61 107,438 6,505,457	77 98,291 7,549,083	64 102,888 6,545,523	69 142,599 9,772,100
まつ	77 36,211 2,787,180							550 1 550					77 36,210 2,786,630
千両	234 13,250 3,106,950							#DIV/0! 0 0					234 13,250 3,106,950
つつじ	188 8,532 1,605,010			330 25 8,250	205 910 186,175	210 1,832 385,000	159 2,040 325,325	194 1,170 227,095	192 920 176,880	186 1,150 214,115	169 485 82,170		
石化エニシダ	21 4,100 87,450								35 900 31,900	20 2,600 52,800	5 600 2,750		
さかき	84 78,548 6,586,465	91 5,735 522,808	117 3,571 419,078	94 5,674 534,265	79 5,089 401,137	79 5,246 414,480	88 6,303 553,454	85 8,241 699,292	86 7,783 665,951	77 8,727 673,035	76 8,158 622,534	71 6,176 438,251	82 7,845 642,180
その他の枝物	79 237,143 18,722,876	60 17,680 1,064,657	78 20,851 1,636,228	88 22,473 1,969,154	79 13,531 1,073,144	99 11,257 1,114,245	98 15,086 1,481,612	81 15,574 1,260,006	84 13,398 1,123,089	79 23,120 1,819,917	75 27,757 2,082,202	63 29,372 1,843,450	83 27,044 2,255,172
フェニックス	38 20,580 778,140	47 2,400 113,960	32 1,900 61,325	43 2,400 103,400	50 1,600 79,200	44 600 26,400	61 100 6,050		58 1,000 57,750	52 1,000 51,700	30 2,440 72,710	29 2,450 70,675	29 4,690 134,970
しだ類	11 1,620 17,215	6 50 275	6 550 3,025	20 300 5,940	11 500 5,500	14 100 1,375						11 20 220	9 100 880
そてつ	36 40,590 1,449,085	30 3,460 103,950	23 2,870 66,275	28 1,850 51,590	52 900 46,750	46 1,500 69,575	48 3,200 154,000	45 5,790 261,525	45 4,920 221,430	31 4,060 125,455	32 3,920 126,445	28 3,160 89,540	27 4,960 132,550
ニューサイラン	31 4,060 126,830		30 100 3,025	42 250 10,450	32 400 12,925	34 950 32,450	25 450 11,275	47 250 11,825	20 1,050 20,900	41 380 15,675	47 100 4,675	33 100 3,300	11 30 330
その他の切葉	40 414,320 16,505,385	38 28,905 1,096,893	30 27,735 831,485	48 40,925 1,950,520	42 30,295 1,267,035	43 40,937 1,768,872	34 28,886 986,601	32 32,620 1,034,561	35 43,265 1,524,612	34 34,380 1,182,737	34 31,996 1,077,120	34 23,758 799,783	59 50,618 2,985,166

品目別月別取扱高

鉢物

月別 / 品目	合計	1月	2月	3月	4月	5月	6月	7月	8月	9月	10月	11月	12月
	単価(円/鉢) 数量　(鉢) 金額　(円)	単価(円/鉢) 数量　(鉢) 金額　(円)	単価(円/鉢) 数量　(鉢) 金額　(円)	単価(円/鉢) 数量　(鉢) 金額　(円)	単価(円/鉢) 数量　(鉢) 金額　(円)	単価(円/鉢) 数量　(鉢) 金額　(円)	単価(円/鉢) 数量　(鉢) 金額　(円)	単価(円/鉢) 数量　(鉢) 金額　(円)	単価(円/鉢) 数量　(鉢) 金額　(円)	単価(円/鉢) 数量　(鉢) 金額　(円)	単価(円/鉢) 数量　(鉢) 金額　(円)	単価(円/鉢) 数量　(鉢) 金額　(円)	単価(円/鉢) 数量　(鉢) 金額　(円)
シクラメン	598 31,279 18,712,452	455 121 55,110								187 848 158,268	191 4,575 875,468	493 8,687 4,286,227	782 17,048 13,337,379
ポツトマム	205 5,950 1,219,680			165 77 12,705		176 216 38,016	156 312 48,576	115 342 39,402	176 60 10,560	227 2,707 614,581	216 1,996 431,024	144 160 23,056	22 80 1,760
ベコニア類	349 10,484 3,660,492	324 217 70,257	318 191 60,830	584 2,562 1,495,846	333 1,533 510,356	294 827 243,276	193 1,029 198,440	238 803 191,081	190 125 23,738	311 1,577 489,819	213 1,127 239,569	265 259 68,695	293 234 68,585
プリムラ類	95 19,399 1,842,467	103 6,473 666,435	107 2,540 271,744	186 876 163,152	127 372 47,124						93 370 34,276	110 1,592 175,384	67 7,176 484,352
かに葉ｻﾎﾞﾃﾝ	331 1,730 572,352								346 140 48,400	360 618 222,750	577 183 105,545	271 465 126,071	215 324 69,586
シンピジュウム	3,734 390 1,456,290	3,350 42 140,690	2,964 18 53,350	3,740 2 7,480							2,250 11 24,750	3,022 40 120,890	4,004 277 1,109,130
その他の洋らん	3,770 20,792 78,385,161	2,754 1,731 4,766,685	2,750 1,469 4,039,162	3,766 2,305 8,679,501	4,765 2,035 9,695,824	3,114 2,018 6,284,868	3,798 1,278 4,854,300	5,171 1,545 7,988,707	4,509 1,323 5,965,510	3,039 1,985 6,032,928	4,479 1,178 5,276,101	4,358 1,179 5,137,547	3,519 2,746 9,664,028
ポリアンサス	101 14,535 1,464,012	91 3,944 358,358	80 1,726 138,699	146 1,299 189,651							103 1,396 143,308	110 2,980 328,504	96 3,190 305,492
ポインセチア	492 8,542 4,198,480										407 241 98,065	498 3,502 1,743,687	491 4,799 2,356,728
セントポーリア	192 404 77,440	220 40 8,800	110 24 2,640								220 160 35,200	165 100 16,500	179 80 14,300
小ぎく	97 272 26,400									97 172 16,720	97 100 9,680		
その他の鉢物	357 241,833 86,221,108	232 9,968 2,311,496	219 14,566 3,192,585	253 28,621 7,253,862	288 42,244 12,185,943	604 71,106 42,931,889	271 18,709 5,078,717	173 11,963 2,071,091	181 4,890 883,454	250 16,012 3,995,519	240 11,117 2,668,369	272 6,846 1,862,630	308 5,791 1,785,553
ポトス	322 2,652 853,754	495 16 7,920	495 8 3,960	394 67 26,400	291 1,081 314,578	212 558 118,118	1,116 135 150,700	273 302 82,368	262 192 50,248	230 287 65,912		6,380 5 31,900	1,650 1 1,650
アロエ													
クマシダ													
その他の観葉植物	598 29,168 17,436,397	702 656 460,603	690 992 684,596	781 1,799 1,405,085	548 4,937 2,703,877	504 3,959 1,993,882	644 3,444 2,217,831	646 5,671 3,661,438	620 2,059 1,276,594	571 3,303 1,887,655	417 1,719 716,210	595 548 326,326	1,263 81 102,300

品目別月別取扱高

その他（花木・種苗）

月別 品目	合計	1月	2月	3月	4月	5月	6月	7月	8月	9月	10月	11月	12月
	単価(円/点) 数量　(点) 金額　(円)	単価(円/点) 数量　(点) 金額　(円)	単価(円/点) 数量　(点) 金額　(円)	単価(円/点) 数量　(点) 金額　(円)	単価(円/点) 数量　(点) 金額　(円)	単価(円/点) 数量　(点) 金額　(円)	単価(円/点) 数量　(点) 金額　(円)	単価(円/点) 数量　(点) 金額　(円)	単価(円/点) 数量　(点) 金額　(円)	単価(円/点) 数量　(点) 金額　(円)	単価(円/点) 数量　(点) 金額　(円)	単価(円/点) 数量　(点) 金額　(円)	単価(円/点) 数量　(点) 金額　(円)
つつじ類													
つばき類													
いぶき類													
つげ													
まつ													
まき													
その他の花木	197 2,355 464,882								187 24 4,488	248 162 40,216	217 1,037 225,214	186 916 170,676	112 216 24,288
やさい苗類	48 144,762 6,917,635	66 48 3,168	51 2,325 119,218	37 11,074 406,175	65 47,754 3,097,975	46 42,345 1,939,680	22 13,250 295,097	20 1,692 34,133	22 4,486 99,902	37 9,576 354,448	46 8,611 395,594	48 3,577 170,397	77 24 1,848
パンジー	44 207,892 9,231,464	17 24,885 432,366	19 10,484 201,894	30 12,504 371,976						62 528 32,472	58 42,038 2,426,094	56 77,315 4,296,644	37 40,138 1,470,018
デージー	61 5,851 354,827	46 208 9,504	54 1,272 69,168	61 1,872 114,576	88 855 75,581	142 102 14,520	112 150 16,830				37 720 26,400	53 384 20,328	28 288 7,920
球根類	46 1,260 57,750											45 1,200 54,450	55 60 3,300
その他の種苗	70 483,188 34,024,584	78 9,811 769,098	84 14,019 1,178,122	91 34,188 3,127,388	72 80,474 5,820,430	71 80,560 5,732,793	64 92,495 5,959,041	35 50,173 1,735,239	48 10,535 503,767	94 24,640 2,326,962	89 23,960 2,137,762	83 41,001 3,411,276	62 21,332 1,322,706
その他	103 45,440 4,696,206	742 345 256,080	293 862 252,336	647 685 442,965	401 918 368,169	206 906 186,775	795 224 178,085	583 426 248,372	280 1,061 296,710	186 1,921 357,130	151 1,925 290,225	58 11,128 645,175	47 25,039 1,174,184

出荷地別品目別取扱高

切花

（単位:本,円）

●大ぎく

出荷地	数量	金額
総数	7,195,141	481,853,790
平均単価		67
茨城	97,280	7,958,885
北海道	3,640	248,380
岩手	4,310	304,590
群馬	164,760	10,996,700
千葉	1,620	171,710
東京	1,166,334	67,264,714
静岡	14,170	1,221,275
愛知	5,138,997	362,716,761
鹿児島	415,330	20,011,805
沖縄	188,700	10,958,970

●小ぎく

出荷地	数量	金額
総数	2,591,943	104,039,124
平均単価		40
茨城	979,323	43,034,995
北海道	60	2,640
山形	67,180	3,770,360
福島	5,740	325,270
埼玉	4,500	202,950
千葉	580	15,840
東京	14,220	490,655
愛知	6,080	278,080
沖縄	1,514,260	55,918,334

●カーネーション

出荷地	数量	金額
総数	2,105,680	115,619,921
平均単価		55
茨城	373,170	25,386,883
北海道	34,475	2,173,465
千葉	3,500	190,300

●カーネーション

出荷地	数量	金額
東京	1,574,325	80,782,617
長野	120,210	7,086,656

●ばら

出荷地	数量	金額
総数	507,980	55,380,024
平均単価		109
茨城	242,213	24,776,066
山形	5,207	930,809
東京	127,952	15,911,412
長野	7,524	1,635,304
静岡	8,145	1,299,320
愛知	116,939	10,827,113

●てっぽうゆり

出荷地	数量	金額
総数	49,140	6,004,460
平均単価		122
茨城	2,180	289,520
北海道	440	41,250
福島	580	73,480
群馬	7,240	843,205
千葉	3,930	318,890
東京	18,760	2,348,115
高知	3,800	765,050
鹿児島	12,210	1,324,950

●その他のゆり

出荷地	数量	金額
総数	351,120	71,702,081
平均単価		204
茨城	6,300	509,905
北海道	2,510	699,820
岩手	22,594	3,856,952
山形	13,899	3,965,863
福島	136,075	33,253,396
埼玉	24,935	2,315,445

●その他のゆり

出荷地	数量	金額
千葉	73,105	8,619,765
東京	47,402	11,117,425
新潟	9,545	2,163,095
高知	4,750	1,835,515
熊本	6,260	2,381,280
鹿児島	3,745	983,620

●チューリップ

出荷地	数量	金額
総数	52,710	3,656,730
平均単価		69
茨城	26,400	1,595,825
東京	4,690	450,945
新潟	14,380	1,121,560
富山	7,240	488,400

●ストック

出荷地	数量	金額
総数	174,790	14,381,070
平均単価		82
茨城	18,185	1,379,345
岩手	180	12,760
山形	30,115	2,814,900
福島	38,470	3,714,150
千葉	47,140	3,900,985
東京	9,940	1,188,110
静岡	650	62,150
愛知	30,110	1,308,670

●グラジオラス

出荷地	数量	金額
総数	63,280	5,273,950
平均単価		83
茨城	39,480	3,084,620
北海道	2,370	169,290
東京	1,600	170,720
鹿児島	19,830	1,849,320

●フリージャ

出荷地	数量	金額
総数	33,345	1,681,159
平均単価		50
茨城	19,425	1,099,450
山形	440	21,340
千葉	80	330
東京	7,110	405,159
静岡	6,290	154,880

●りんどう

出荷地	数量	金額
総数	313,175	19,312,799
平均単価		62
茨城	70	0
北海道	1,320	79,970
岩手	268,320	16,142,434
山形	31,135	1,913,725
福島	250	24,200
東京	12,080	1,152,470

●洋らん

出荷地	数量	金額
総数	245,428	29,864,060
平均単価		122
茨城	13,212	3,995,420
千葉	100	66,000
東京	231,087	25,400,810
徳島	929	362,230
沖縄	100	39,600

●かすみそう

出荷地	数量	金額
総数	123,895	17,654,945
平均単価		142
北海道	2,320	339,790
山形	3,780	439,780
福島	34,460	4,866,290
東京	10,555	1,290,300

●かすみそう

出荷地	数量	金額
長野	940	137,060
愛知	22,500	2,562,780
熊本	49,340	8,018,945

●アイリス

出荷地	数量	金額
総数	32,870	2,109,580
平均単価		64
千葉	31,370	2,016,630
東京	1,500	92,950

●きんせんか

出荷地	数量	金額
総数	29,020	1,326,600
平均単価		46
千葉	19,860	795,520
東京	8,900	527,120
愛知	260	3,960

●トルコききょう

出荷地	数量	金額
総数	394,350	63,914,950
平均単価		162
茨城	108,305	13,963,015
岩手	19,650	2,638,020
山形	2,300	345,125
福島	76,340	13,365,275
千葉	18,920	2,387,880
東京	55,105	11,645,315
長野	550	70,840
静岡	37,430	5,646,685
愛知	18,570	2,903,890
熊本	11,580	2,097,865
鹿児島	11,990	1,597,530
沖縄	33,610	7,253,510

●菜の花

出荷地	数量	金額
総数	5,660	166,320
平均単価		29
千葉	4,780	126,280
東京	880	40,040

●マーガレット

出荷地	数量	金額
総数	200	13,750
平均単価		69
東京	200	13,750

●ダリア

出荷地	数量	金額
総数	6,973	1,394,701
平均単価		200
山形	630	103,290
福島	295	39,490
東京	2,348	559,471
静岡	30	3,300
愛知	3,670	689,150

●ききょう

出荷地	数量	金額
総数	100	6,050
平均単価		61
茨城	100	6,050

●その他切花

出荷地	数量	金額
総数	2,070,740	120,633,830
平均単価		58
茨城	839,514	46,381,623
北海道	25,100	1,957,725
岩手	1,000	56,650
山形	68,930	4,973,375
福島	47,020	3,128,675
栃木	50	33,550

●その他切花

出荷地	数量	金額
群馬	295	19,910
埼玉	9,660	470,085
千葉	90,715	4,913,535
東京	246,653	19,760,495
新潟	1,710	94,380
長野	53,020	3,647,765
静岡	57,830	3,322,990
愛知	293,510	15,288,405
和歌山	116,575	7,140,419
広島	5,555	122,210
高知	18,920	1,605,010
福岡	1,200	32,725
佐賀	21,850	660,110
宮崎	70,480	2,635,160
鹿児島	97,328	4,156,328
沖縄	3,825	232,705

●まつ

出荷地	数量	金額
総数	36,211	2,787,180
平均単価		77
茨城	22,206	2,372,590
東京	13,820	403,150
静岡	185	11,440

●千両

出荷地	数量	金額
総数	13,250	3,106,950
平均単価		234
茨城	5,950	1,254,440
東京	7,300	1,852,510

●つつじ

出荷地	数量	金額
総数	8,532	1,605,010
平均単価		188
茨城	8,507	1,596,760

●つつじ

出荷地	数量	金額
東京	25	8,250

●石化エニシダ

出荷地	数量	金額
総数	4,100	87,450
平均単価		21
静岡	4,100	87,450

●さかき

出荷地	数量	金額
総数	78,548	6,586,465
平均単価		84
茨城	74,858	5,272,075
東京	3,570	1,310,430
静岡	120	3,960

●その他の枝物

出荷地	数量	金額
総数	237,143	18,722,876
平均単価		79
茨城	67,957	5,150,731
北海道	4,050	190,685
山形	900	77,770
福島	4,591	522,940
群馬	19,830	1,301,795
千葉	4,029	652,531
東京	97,351	7,970,285
長野	2,055	223,949
静岡	35,970	2,585,715
愛知	390	45,375
広島	20	1,100

●フェニックス

出荷地	数量	金額
総数	20,580	778,140
平均単価		38
東京	20,580	778,140

●しだ類

出荷地	数量	金額
総数	1,620	17,215
平均単価		11
東京	620	8,965
沖縄	1,000	8,250

●そてつ

出荷地	数量	金額
総数	40,590	1,449,085
平均単価		36
茨城	40	440
千葉	39,440	1,391,665
東京	1,110	56,980

●ニューサイラン

出荷地	数量	金額
総数	4,060	126,830
平均単価		31
茨城	30	330
千葉	1,300	17,050
東京	600	22,330
静岡	2,130	87,120

●その他の切葉

出荷地	数量	金額
総数	414,320	16,505,385
平均単価		40
茨城	7,907	807,235
北海道	150	4,125
山形	10,620	907,335
福島	400	13,200
栃木	25	16,775
千葉	40,460	447,040
東京	300,583	11,958,445
長野	2,415	141,653
静岡	2,300	80,300
愛知	1,620	103,235
広島	960	15,840

●その他の切葉

出荷地	数量	金額
高知	2,300	134,200
鹿児島	2,480	285,457
沖縄	42,100	1,590,545

出 荷 地 別 品 目 別 取 扱 高

鉢 物

（単位:鉢,円）

●シクラメン

出荷地	数 量	金 額
総 数	31,279	18,712,452
平均単価		598
茨 城	6,755	3,696,099
山 形	467	94,050
福 島	7,785	5,530,239
栃 木	368	216,040
群 馬	8,910	6,194,606
埼 玉	2,727	874,709
千 葉	1,220	456,786
東 京	2,323	1,428,801
神奈川	724	221,122

●ポットマム

出荷地	数 量	金 額
総 数	5,950	1,219,680
平均単価		205
茨 城	1,780	405,108
福 島	296	37,961
埼 玉	2,264	427,449
東 京	1,610	349,162

●ベコニア類

出荷地	数 量	金 額
総 数	10,484	3,660,492
平均単価		349
茨 城	446	114,895
福 島	130	26,180
埼 玉	942	166,518
千 葉	3,372	1,966,690
東 京	5,594	1,386,209

●プリムラ類

出荷地	数 量	金 額
総 数	19,399	1,842,467
平均単価		95
茨 城	8,218	726,836
福 島	672	14,784
埼 玉	6,354	617,716
千 葉	760	81,752
東 京	3,395	401,379

●かに葉サボテン

出荷地	数 量	金 額
総 数	1,730	572,352
平均単価		331
茨 城	24	2,640
埼 玉	1,574	456,632
東 京	132	113,080

●シンビジューム

出荷地	数 量	金 額
総 数	390	1,456,290
平均単価		3,734
栃 木	25	72,820
東 京	320	1,096,370
山 梨	45	287,100

●その他の洋らん

出荷地	数 量	金 額
総 数	20,792	78,385,161
平均単価		3,770
茨 城	4,916	21,422,280
栃 木	84	231,220
群 馬	531	5,606,150
埼 玉	2,644	19,355,058
千 葉	2,173	3,038,860
東 京	9,669	25,892,625
山 梨	775	2,838,968

●ポリアンサス

出荷地	数量	金額
総数	14,535	1,464,012
平均単価		101
茨城	2,237	154,495
福島	1,368	58,608
埼玉	8,422	952,314
東京	2,508	298,595

●ポインセチア

出荷地	数量	金額
総数	8,542	4,198,480
平均単価		492
茨城	900	458,425
青森	18	6,600
福島	3,254	2,509,672
群馬	76	39,380
埼玉	2,088	746,966
千葉	1,951	355,377
東京	255	82,060

●セントポーリア

出荷地	数量	金額
総数	404	77,440
平均単価		192
東京	404	77,440

●小ぎく

出荷地	数量	金額
総数	272	26,400
平均単価		97
埼玉	272	26,400

●その他の鉢物

出荷地	数量	金額
総数	241,833	86,221,108
平均単価		357
茨城	33,461	7,795,728

●その他の鉢物

出荷地	数量	金額
青森	2,194	179,773
山形	324	82,632
福島	52,476	33,527,417
栃木	2,378	541,299
群馬	11,777	3,925,196
埼玉	59,695	12,476,442
千葉	7,668	2,988,975
東京	71,108	24,510,497
静岡	572	66,924
愛知	180	126,225

●ポトス

出荷地	数量	金額
総数	2,652	853,754
平均単価		322
茨城	476	151,470
埼玉	105	22,110
東京	2,071	680,174

●その他の観葉植物

出荷地	数量	金額
総数	29,168	17,436,397
平均単価		598
茨城	755	105,611
福島	16	5,280
埼玉	8,149	1,795,684
千葉	47	100,650
東京	20,201	15,429,172

出 荷 地 別 品 目 別 取 扱 高

その他（花木,種苗）

（単位:点,円）

●その他の花木

出荷地	数量	金額
総数	2,355	464,882
平均単価		197
東京	2,355	464,882

●やさい苗類

出荷地	数量	金額
総数	144,762	6,917,635
平均単価		48
茨城	32,577	1,207,777
福島	86,004	3,978,887
栃木	24	1,848
群馬	2,820	286,220
埼玉	7,008	417,208
東京	16,329	1,025,695

●パンジー

出荷地	数量	金額
総数	207,892	9,231,464
平均単価		44
茨城	80,883	3,170,618
山形	6,588	457,116
福島	79,976	2,832,632
群馬	864	53,592
埼玉	13,621	1,105,126
東京	25,960	1,612,380

●デージー

出荷地	数量	金額
総数	5,851	354,827
平均単価		61
茨城	2,808	98,472
福島	72	3,168
群馬	150	16,830

●デージー

出荷地	数量	金額
埼玉	540	70,356
千葉	33	7,865
東京	2,248	158,136

●球根類

出荷地	数量	金額
総数	1,260	57,750
平均単価		46
茨城	660	36,300
東京	600	21,450

●その他の種苗

出荷地	数量	金額
総数	483,188	34,024,584
平均単価		70
茨城	180,739	7,992,666
北海道	200	6,600
青森	48	3,168
山形	4,272	576,224
福島	10,695	942,194
栃木	3,628	269,676
群馬	13,173	1,054,548
埼玉	116,693	9,640,433
千葉	1,006	90,728
東京	152,734	13,448,347

●その他

出荷地	数量	金額
総数	45,440	4,696,206
平均単価		103
茨城	11,587	417,725
北海道	253	26,048
群馬	4,275	232,650
千葉	6,370	163,790
東京	17,219	3,730,373
高知	2,040	58,080
福岡	3,696	67,540