

青 果 部

青果 部年別取扱高の推移

単位：kg, 円, %

年	野 菜				果 実				その他				合 計			
	数 量	前年比	金 額	前年比	数 量	前年比	金 額	前年比	数 量	前年比	金 額	前年比	数 量	前年比	金 額	前年比
平成 5年	109,629,027	98.8	22,273,539,238	111.8	55,920,783	104.0	14,454,816,915	89.0	1,310,616	106.6	429,586,728	104.1	166,860,426	100.5	37,157,942,881	101.6
6年	112,924,117	103.0	22,214,595,980	99.7	53,874,121	96.3	15,624,024,184	108.1	1,331,901	101.6	403,686,268	94.0	168,130,139	100.8	38,242,306,432	102.9
7年	115,061,117	101.9	21,315,761,957	96.0	51,737,905	96.0	15,746,234,115	100.8	1,274,214	95.7	448,656,086	111.1	168,073,236	100.0	37,510,652,158	98.1
8年	115,684,248	100.5	20,700,881,617	97.1	48,122,462	93.0	14,570,168,826	92.5	1,409,327	110.6	463,073,269	103.2	165,216,037	98.3	35,734,123,712	95.3
9年	116,889,773	101.0	20,726,460,436	100.1	54,510,178	113.3	13,883,887,354	95.3	1,575,940	111.8	512,974,182	110.8	172,975,891	104.7	35,123,321,972	98.3
10年	112,107,738	95.9	24,460,141,809	118.0	51,312,568	94.1	14,016,200,761	101.0	1,577,738	100.1	518,213,449	101.0	164,998,044	95.4	38,994,556,019	111.0
11年	116,603,751	104.0	21,746,171,975	88.9	52,340,451	102.0	13,936,515,562	99.4	1,528,956	96.9	484,570,732	93.5	170,473,158	103.3	36,167,258,269	92.7
12年	121,598,932	104.3	20,135,195,838	92.6	52,386,625	100.1	12,839,146,347	92.1	1,502,043	98.2	433,155,755	89.4	175,487,600	102.9	33,407,497,940	92.4
13年	120,084,164	98.8	20,439,245,066	101.5	50,557,114	96.5	12,305,040,078	95.8	1,621,619	108.0	433,825,899	100.2	172,262,897	98.2	33,178,111,043	99.3
14年	121,435,207	101.1	20,834,577,995	101.9	48,479,376	95.9	11,579,452,404	94.1	1,529,650	94.3	419,233,973	96.6	171,444,233	99.5	32,833,264,372	99.0
15年	120,250,557	99.0	20,870,633,066	100.2	45,098,324	93.0	10,848,013,173	93.7	1,350,340	88.3	378,984,611	90.4	166,699,221	97.2	32,097,630,850	97.8
16年	118,965,591	98.9	20,877,296,444	100.0	42,599,924	94.5	10,981,891,478	101.2	1,122,694	83.1	340,683,414	89.9	162,688,209	97.6	32,199,871,336	100.3
17年	123,955,604	104.2	20,412,822,081	97.8	43,489,390	102.1	10,588,555,889	96.4	1,059,889	94.4	319,531,077	93.8	168,504,883	103.6	31,320,909,047	97.3
18年	121,545,642	98.1	21,256,413,107	104.1	36,585,945	84.1	10,466,972,486	98.9	1,149,354	108.4	311,035,987	97.3	159,280,941	94.5	32,034,421,580	102.3
19年	123,135,215	101.3	20,468,893,175	96.3	37,746,245	103.2	11,052,223,378	105.6	973,357	84.7	263,662,540	84.8	161,854,817	101.6	31,784,779,093	99.2
20年	117,335,829	95.3	20,204,030,647	98.7	38,272,891	101.4	10,183,034,453	92.1	911,315	93.6	271,499,982	103.0	156,520,035	96.7	30,658,565,082	96.5
21年	115,918,017	98.8	19,389,305,487	96.0	37,834,814	98.9	9,463,099,706	92.9	842,205	92.4	242,535,113	89.3	154,595,036	98.8	29,094,940,306	94.9
22年	111,308,789	96.0	21,831,359,120	112.6	34,884,680	92.2	9,995,979,085	105.6	834,127	99.0	241,223,667	99.5	147,027,596	95.1	32,068,561,872	110.2
23年	106,213,514	95.4	18,704,014,197	85.7	32,370,165	92.8	9,418,945,435	94.2	779,448	93.4	220,108,294	91.2	139,363,127	94.8	28,343,067,926	88.4
24年	106,944,085	100.7	18,976,244,290	101.5	31,495,354	97.3	9,191,765,467	97.6	777,114	99.7	215,569,842	97.9	139,216,553	99.9	28,383,579,599	100.1
25年	106,383,494	99.5	19,127,276,166	100.8	29,352,151	93.2	8,673,767,196	94.4	744,952	95.9	206,559,185	95.8	136,480,597	98.0	28,007,602,547	98.7
26年	103,430,718	97.2	19,298,168,468	100.9	30,056,074	102.4	9,205,743,049	106.1	702,870	94.4	210,875,568	102.1	134,189,662	98.3	28,714,787,085	102.5
27年	101,143,521	97.8	20,703,588,064	107.3	28,438,701	94.6	9,668,092,149	105.0	699,336	99.5	223,043,147	105.8	130,281,558	97.1	30,594,723,360	106.5
28年	99,137,780	98.0	21,330,080,652	103.0	27,360,265	96.2	10,133,060,433	104.8	630,611	90.2	207,178,657	92.9	127,128,656	97.6	31,670,319,742	103.5
29年	100,756,002	101.6	20,651,807,951	96.8	27,992,256	102.3	10,260,396,747	101.3	575,698	91.3	190,799,540	92.1	129,323,956	101.7	31,103,004,238	98.2
30年	98,239,161	97.5	20,646,383,644	100.0	25,417,454	90.8	9,892,734,807	96.4	544,150	94.5	182,847,988	95.8	124,200,765	96.0	30,721,966,439	98.8
元年	98,380,977	100.1	18,968,250,014	91.9	24,055,257	94.6	9,222,096,249	93.2	568,862	104.5	183,737,286	100.5	123,005,096	99.0	28,374,083,549	92.4
2年	95,625,058	97.2	19,799,505,537	104.4	22,027,387	91.6	9,111,444,283	98.8	670,765	117.9	211,042,092	114.9	118,323,210	96.2	29,121,991,912	102.6
3年	89,904,532	94.0	18,388,631,535	92.9	23,067,146	104.7	9,701,671,683	106.5	564,513	84.2	215,112,511	101.9	113,536,191	96.0	28,305,415,729	97.2
4年	84,028,647	93.5	18,468,295,251	100.4	22,181,412	96.2	10,069,501,944	103.8	518,633	91.9	217,534,739	101.1	106,728,692	94.0	28,755,331,934	101.6

入 荷 概 況

1. 総取扱高と取扱金額

令和4年の総取扱高は、数量106,727トン、金額28,755,332千円で、前年と比較してみると、数量で6.0%の減、金額で1.6%の増であった。

種別では、野菜の数量84,029トン、金額18,468,295千円、果実の数量22,181トン、金額10,069,502千円、その他の数量519トン、金額217,535千円であった。

また、1か月平均では、数量8,894トン、金額2,396,278千円、1日平均では、数量420トン、金額113,210千円であった。

2. 品目別入荷状況

野菜の第1位は、かんしょの12,157トンで総数の14.5%、第2位はきゃべつの10,293トンで12.3%、第3位ははくさいの6,853トンで8.2%、第4位はだいこんの6,566トンで7.8%、第5位はにんじんの6,015トンで7.2%の順位であった。

果実の第1位は、みかんの3,343トンで総数の15.1%、第2位はバナナの2,998トンで13.5%、第3位はその他のメロンの1,666トンで7.5%、第4位はいちごの1,482トンで6.7%、第5位はふじの1,236トンで5.6%の順位であった。

3. 出荷地別入荷状況

野菜の第1位は、本県の45,476トンで総数の54.2%、第2位は北海道の10,204トンで12.2%、第3位は群馬の5,033トンで6.0%、第4位は東京の3,755トンで4.5%、第5位は千葉の3,197トンで3.8%の順位であった。

果実の第1位は、本県の6,465トンで総数の29.2%、第2位は外国の5,155トンで23.3%、第3位は和歌山の2,143トンで9.7%、第4位は愛媛の1,737トンで7.8%、第5位は東京の1,505トンで6.8%の順位であった。

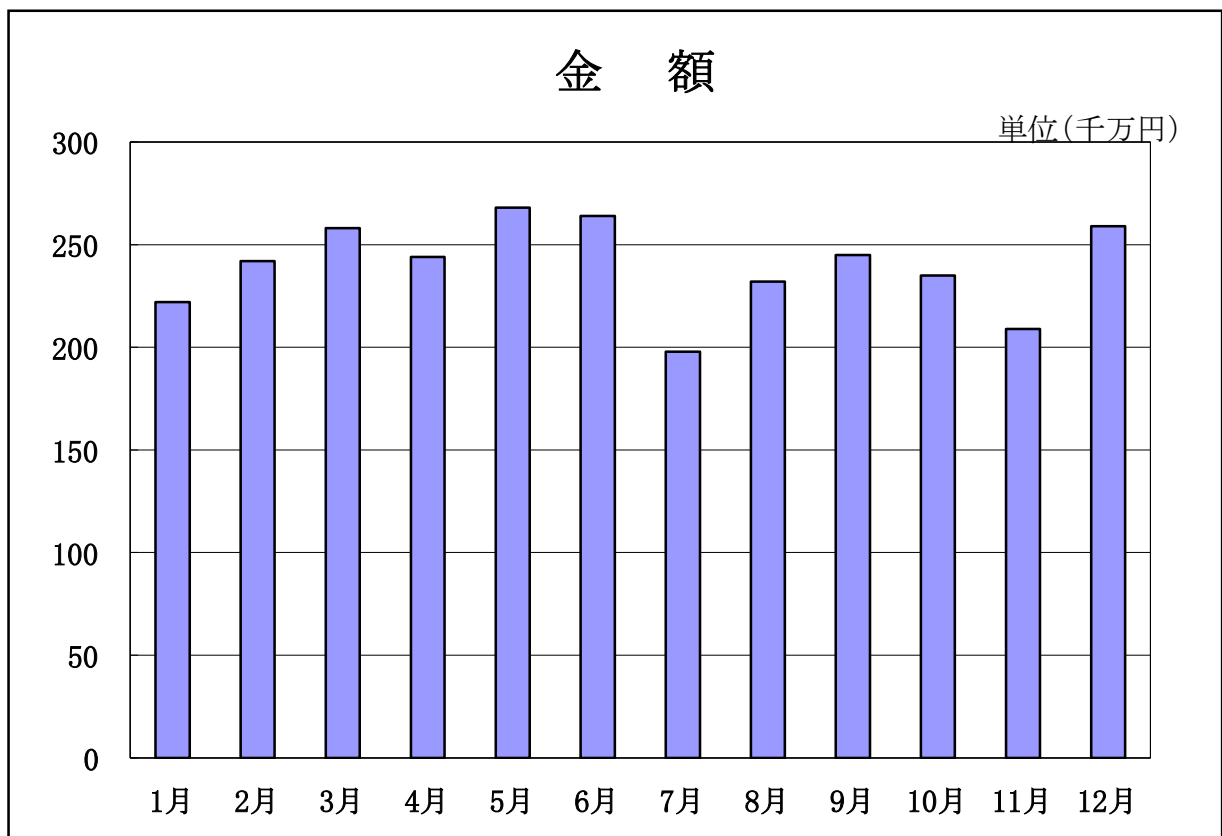
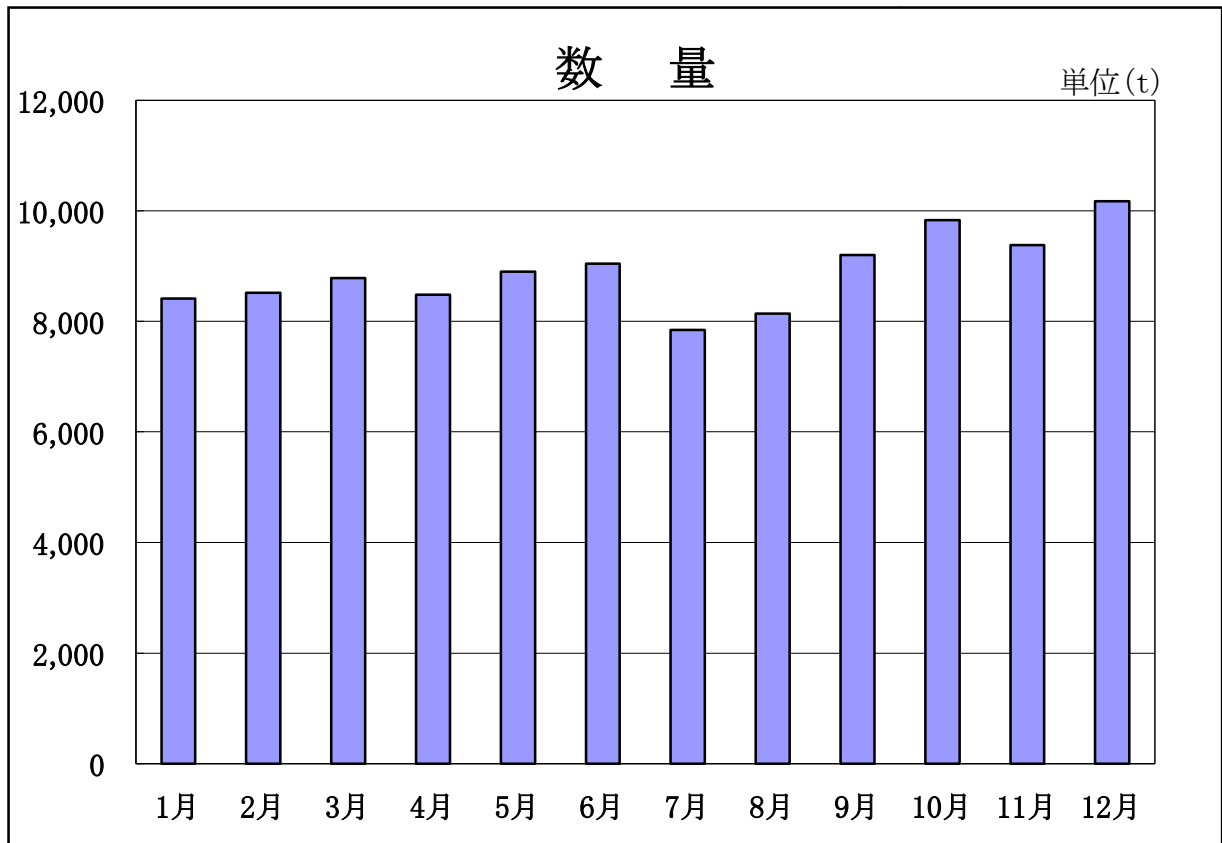
4. 輸入状況

野菜は、1,031トン(前年対比76.4%)で総数の1.2%、果実は、5,155トン(前年対比97.7%)で総数の23.2%であった。

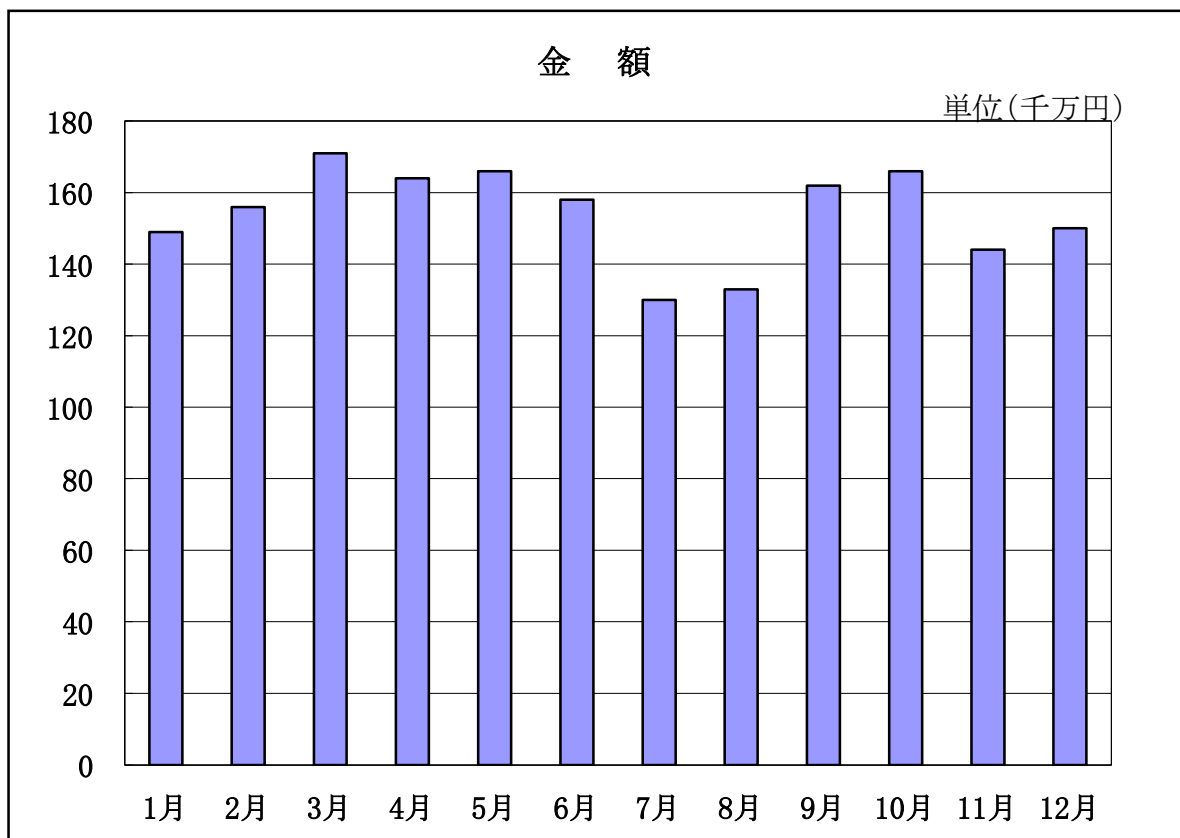
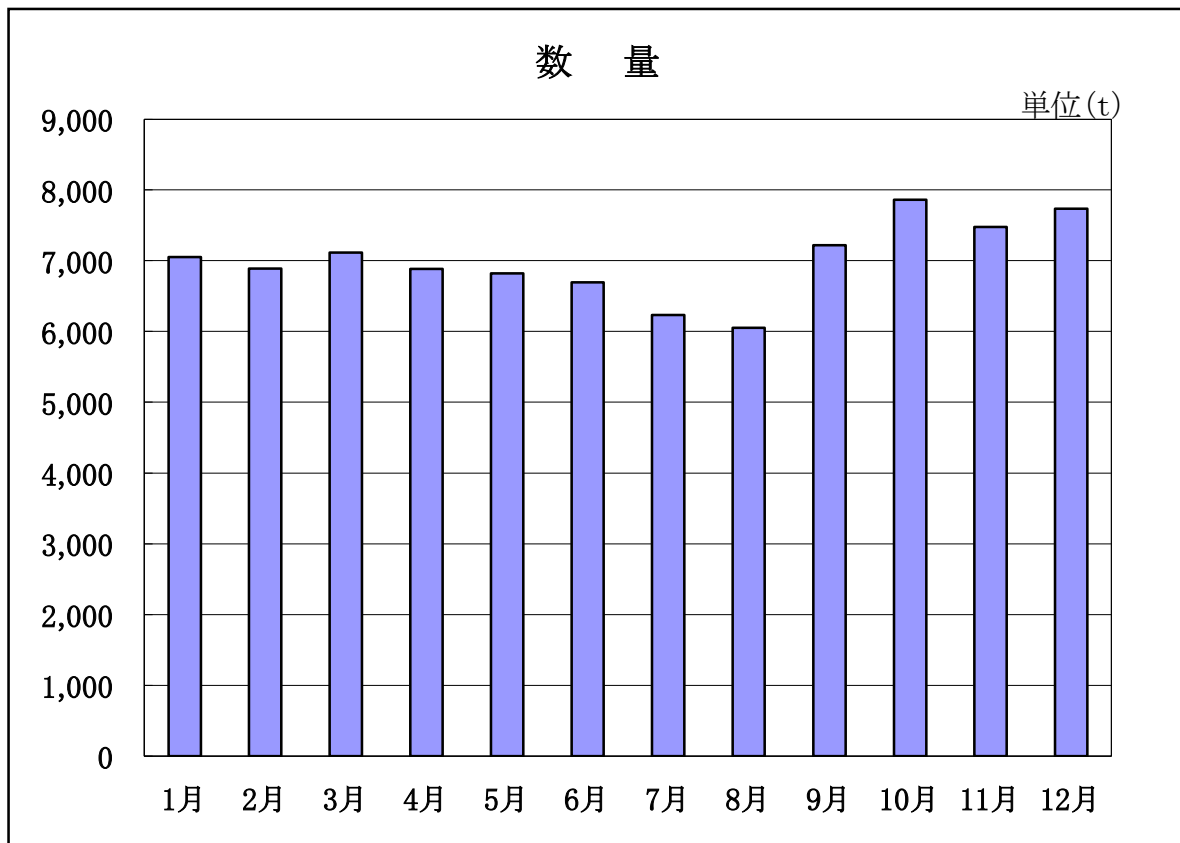
野菜の第1位は、かぼちゃで439トン(前年対比69.1%)、第2位はその他の洋菜類で324トン(前年対比104.7%)、第3位はたまねぎで51トン(前年対比102.7%)、第4位は根しょうがで46トン(前年対比100.9%)、第5位はアスパラガスで40トン(前年対比75.6%)であった。

果実の第1位は、バナナで2,998トン(前年対比103.6%)、第2位はパインで472トン(前年対比89.4%)、第3位はレモンで434トン(前年対比90.9%)、第4位はグレープフルーツで422トン(前年対比86.9%)、第5位はオレンジで311トン(前年対比98.1%)であった。

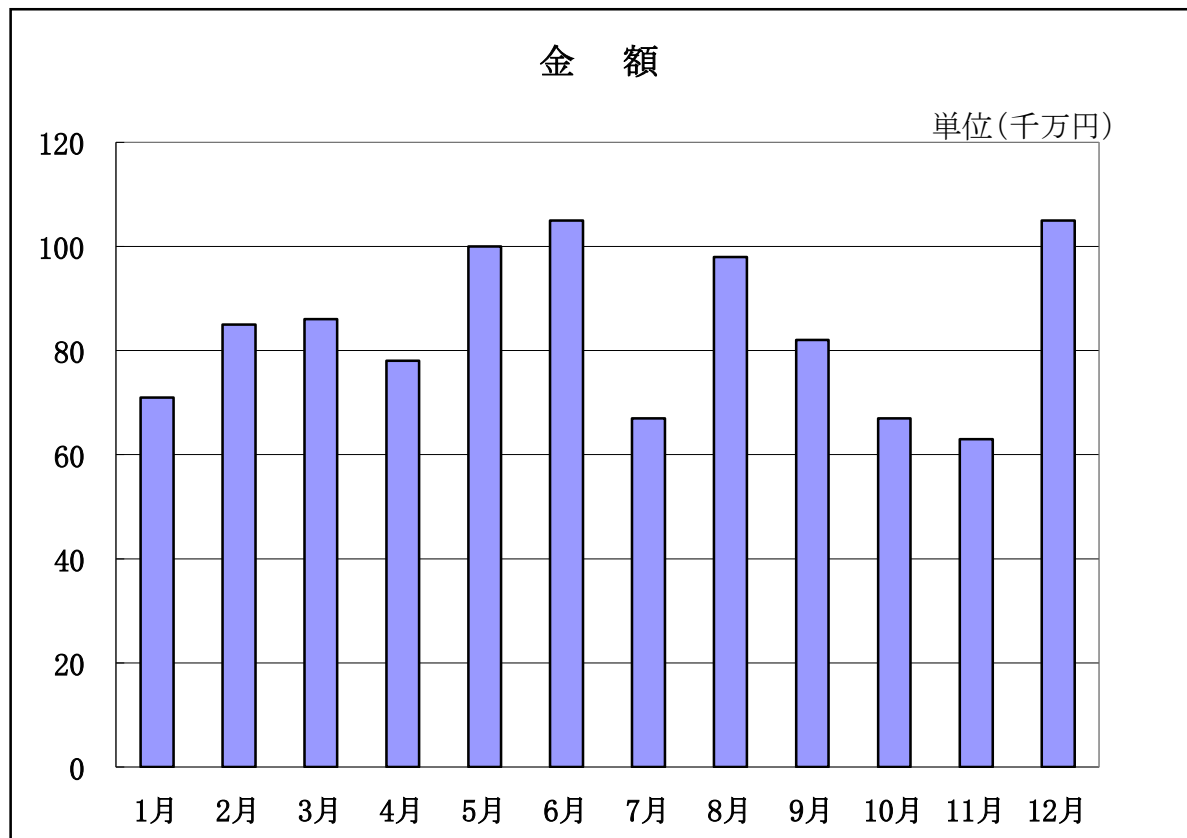
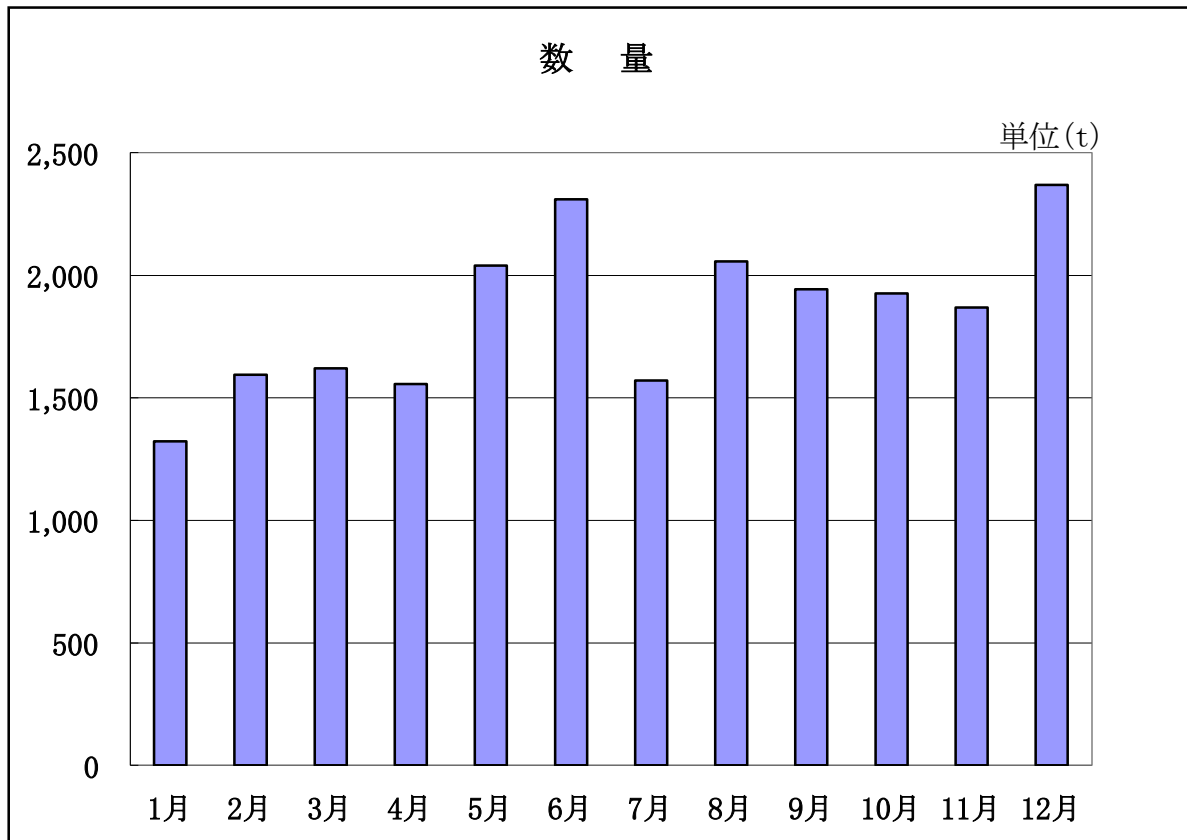
青果部月別取扱高(合計)



青果部月別取扱高(野菜)



青果部月別取扱高(果実)



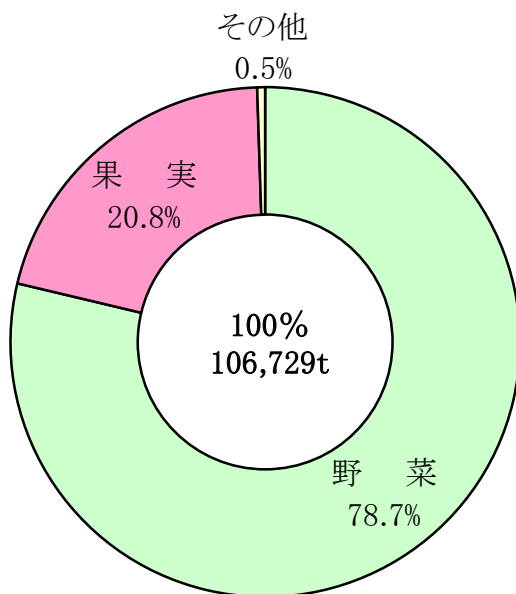
種 別 取 扱 高

(単位:kg,円)

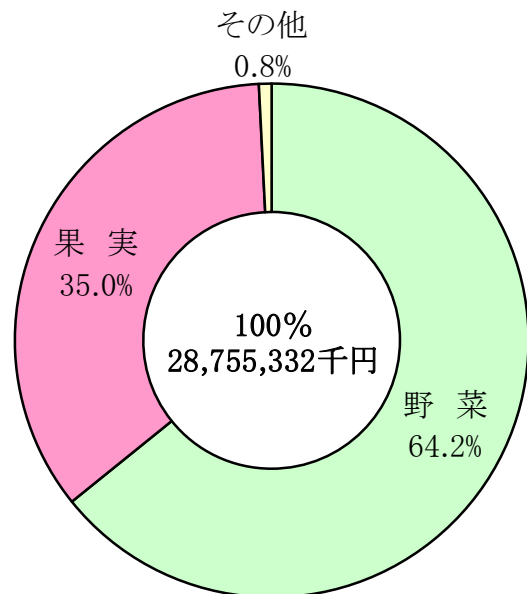
区 分		年間取扱高	月平均取扱高	日平均取扱高	比率(%)
合 計	数 量	106,728,692	8,894,058	420,192	100.0
	金 額	28,755,331,934	2,396,277,661	113,209,968	100.0
野 菜	数 量	84,028,647	7,002,387	330,821	78.7
	金 額	18,468,295,251	1,539,024,604	72,709,824	64.2
果 実	数 量	22,181,412	1,848,451	87,328	20.8
	金 額	10,069,501,944	839,125,162	39,643,708	35.0
そ の 他	数 量	518,633	43,219	2,042	0.5
	金 額	217,534,739	18,127,895	856,436	0.8

種 別 取 扱 高 比 率

数 量



金 額



種別月別取扱高

(数量:kg, 金額:円)

種別	月別	総数		野菜		果実		その他	
		数量	金額	数量	金額	数量	金額	数量	金額
総数	3年	113,536,191	28,305,415,729	89,904,532	18,388,631,535	23,067,146	9,701,671,683	564,513	215,112,511
	4年	106,728,692	28,755,331,934	84,028,647	18,468,295,251	22,181,412	10,069,501,944	518,633	217,534,739
1月	3年	8,853,457	2,241,705,867	7,145,452	1,482,668,324	1,666,542	742,183,023	41,463	16,854,520
	4年	8,412,160	2,216,021,089	7,049,681	1,487,385,699	1,323,451	711,448,345	39,028	17,187,045
2月	3年	9,322,583	2,342,239,364	7,343,391	1,502,941,886	1,936,129	822,793,897	43,063	16,503,581
	4年	8,518,788	2,423,254,685	6,886,124	1,558,262,969	1,595,357	849,137,252	37,307	15,854,464
3月	3年	9,874,638	2,544,592,458	7,963,646	1,658,844,615	1,857,644	867,483,631	53,348	18,264,212
	4年	8,780,751	2,583,415,232	7,117,484	1,705,038,444	1,620,708	860,613,550	42,559	17,763,238
4月	3年	10,050,878	2,442,360,099	8,348,578	1,662,816,530	1,651,659	762,487,643	50,641	17,055,926
	4年	8,482,712	2,435,744,280	6,882,593	1,638,640,480	1,556,579	781,065,968	43,540	16,037,832
5月	3年	10,122,547	2,711,237,445	7,663,720	1,663,944,398	2,410,853	1,032,932,090	47,974	14,360,957
	4年	8,899,934	2,676,563,776	6,821,861	1,660,682,887	2,040,348	1,001,491,080	37,725	14,389,809
6月	3年	9,284,121	2,494,582,821	7,078,342	1,617,422,460	2,158,672	864,094,606	47,107	13,065,755
	4年	9,046,945	2,639,581,068	6,693,650	1,577,643,306	2,310,148	1,049,427,546	43,147	12,510,216
7月	3年	8,919,382	2,094,395,343	7,207,335	1,401,598,982	1,671,895	680,053,655	40,152	12,742,706
	4年	7,842,733	1,976,517,596	6,232,819	1,295,584,310	1,570,160	668,619,973	39,754	12,313,313
8月	3年	8,358,798	2,218,121,825	6,262,118	1,290,003,697	2,057,892	915,689,239	38,788	12,428,889
	4年	8,144,242	2,324,391,163	6,052,173	1,329,414,820	2,057,279	983,032,708	34,790	11,943,635
9月	3年	8,849,293	2,388,048,774	7,002,967	1,645,045,901	1,806,599	730,707,531	39,727	12,295,342
	4年	9,204,665	2,454,306,774	7,221,615	1,618,442,464	1,942,828	821,883,984	40,222	13,980,326
10月	3年	9,792,603	2,083,170,611	8,014,079	1,467,787,040	1,727,824	596,366,027	50,700	19,017,544
	4年	9,834,177	2,348,493,277	7,863,130	1,659,687,859	1,927,308	668,581,705	43,739	20,223,713
11月	3年	10,083,202	2,114,416,258	8,187,160	1,448,160,077	1,847,818	643,917,993	48,224	22,338,188
	4年	9,386,216	2,089,660,661	7,474,264	1,440,380,777	1,867,999	627,739,133	43,953	21,540,751
12月	3年	10,024,689	2,630,544,864	7,687,744	1,547,397,625	2,273,619	1,042,962,348	63,326	40,184,891
	4年	10,175,369	2,587,382,333	7,733,253	1,497,131,236	2,369,247	1,046,460,700	72,869	43,790,397

品目別取扱高状況

野菜							(比率:%)						
品目	数量 (kg)	前年比	金額 (円)	前年比	単価	品目	数量 (kg)	前年比	金額 (円)	前年比	単価		
根菜類	だいこん	6,566,306	91.0	663,356,863	114.4	101	豆類	そらまめ	28,578	85.2	15,583,889	98.8	545
	かぶ	397,851	83.9	59,515,831	93.0	150		えだまめ	61,199	95.3	42,095,557	96.4	688
	にんじん	6,014,671	98.9	783,340,316	100.6	130		計	216,952	92.3	188,183,464	98.8	867
	ごぼう	721,019	81.0	148,963,439	69.5	207	香辛つまもの類	うど	9,401	89.3	7,325,948	97.2	779
	たけのこ	37,095	120.7	12,086,732	97.8	326		みょうが	25,612	84.7	49,264,482	92.5	1,923
	れんこん	385,344	88.4	169,159,963	82.6	439		根しょうが	143,483	102.2	86,467,058	92.6	603
計	14,122,286	93.4	1,836,423,144	99.0	130	葉しょうが		28,357	89.4	21,124,820	83.7	745	
葉菜類	はくさい	6,852,761	100.6	417,095,657	129.7	61		とうがらし	6,220	123.4	8,282,737	129.7	1,332
	きょうな	440,616	105.0	147,441,674	106.7	335		ししとうがらし	12,224	97.1	22,487,468	105.5	1,840
	山東菜	242	74.2	318,468	76.0	1,316		かいわれ	53,193	97.0	21,111,060	100.1	397
	その他菜類	24,944	79.6	25,420,385	94.1	1,019	青しそ	48,104	103.4	140,295,022	140.9	2,916	
	きやべつ	10,293,280	88.8	822,965,951	103.1	80	その他	105,937	87.5	176,247,945	96.6	1,664	
	ほうれん草	1,331,796	99.0	629,515,286	107.5	473	計	432,531	95.5	532,606,540	104.4	1,231	
	ねぎ	2,612,138	104.0	841,110,096	102.0	322	洋菜類	セルリー	171,194	89.2	48,362,232	96.7	282
	葉たまねぎ	8,291	112.6	3,592,829	128.9	433		カリフラワー	415,928	111.5	60,299,303	116.5	145
	ふき	6,119	67.7	2,934,126	76.7	480		レタス	3,144,960	92.6	552,020,776	106.2	176
	こまつな	1,408,794	114.7	393,162,205	123.5	279		サラダ菜	11,816	59.7	7,413,653	82.2	627
みつば	125,909	81.8	73,597,242	101.6	585	パセリ		17,252	115.2	29,020,157	113.9	1,682	
しゅんぎく	94,392	106.8	57,967,919	109.1	614	サニーレタス		316,755	94.3	100,264,236	116.7	317	
にら	658,437	89.2	427,680,318	103.5	650	アスパラガス		134,375	94.5	147,911,571	96.8	1,101	
計	23,857,719	95.7	3,842,802,156	108.0	161	ブロッコリー		1,032,780	91.0	325,450,844	96.1	315	
果菜類	きゅうり	3,548,424	92.8	1,024,075,870	96.4	289		中国野菜	346,775	83.4	117,747,394	93.4	340
	かぼちゃ	1,226,619	81.6	278,529,968	97.4	227		その他	821,088	113.0	439,244,348	124.8	535
	なす	1,221,260	91.7	409,820,125	86.7	336	計	6,412,923	95.0	1,827,734,514	106.8	285	
	とまと	4,018,139	92.1	1,651,926,708	104.6	411	きのこ類	まつたけ	791	71.7	12,648,442	104.9	15,990
	ピーマン	932,447	85.0	482,803,990	92.5	518		生しいたけ	236,519	86.4	237,139,517	90.0	1,003
	しろり	62,903	107.3	8,880,890	109.8	141		なめこ	143,742	91.7	68,273,829	89.9	475
	とうもろこし	831,759	97.2	219,633,128	96.9	264		えのきたけ	547,107	100.9	157,309,459	101.4	288
計	11,841,551	90.9	4,075,670,679	98.0	344	しめじ		455,809	102.1	224,981,941	96.9	494	
土物類	かんしょ	12,157,374	101.0	2,723,447,644	99.1	224		その他	339,040	91.5	230,331,856	89.6	679
	ばれいしょ	5,148,066	100.1	699,139,527	74.8	136		計	1,723,008	96.2	930,685,044	93.5	540
	さといも	216,107	103.0	65,106,931	110.2	301	野菜加工類	もやし	799,682	95.5	102,227,588	99.7	128
	やつがしら	33,913	100.4	8,928,220	99.6	263		干しいたけ	290	136.2	1,113,276	112.2	3,839
	ながいも	469,946	77.0	132,765,125	83.0	283		干だいこん	10,297	71.7	2,901,744	91.0	282
	やまといも	31,564	94.6	23,106,492	108.6	732		切ごぼう	816	64.4	722,840	62.1	886
	たまねぎ	5,911,790	74.9	1,017,670,302	119.4	172		その他	69,861	108.0	84,457,237	100.5	1,209
	にんにく	104,540	109.4	127,078,436	90.4	1,216		計	880,946	96.0	191,422,685	99.7	217
	らっきょう	45,472	80.2	18,843,668	83.8	414		その他野菜	生うめ	114,538	94.9	64,380,301	93.2
	エシャレット	24,292	104.5	22,273,905	95.7	917	ゆず		11,287	78.9	9,016,351	114.7	799
計	24,143,064	92.4	4,838,360,250	97.3	200	ぎんなん	6,491		109.9	4,693,703	124.3	723	
豆類	いんげん	65,952	85.0	60,756,356	92.4	921	その他		265,351	70.0	126,316,420	76.4	476
	さやえんどう	37,549	95.3	45,276,253	100.7	1,206	計	397,667	76.5	204,406,775	83.1	514	
	ピース	23,674	115.9	24,471,409	120.4	1,034	合計	84,028,647	93.5	18,468,295,251	100.4	220	

品目別取扱高状況

果実							(比率:%)						
品目	数量 (kg)	前年比	金額 (円)	前年比	単価	品目	数量 (kg)	前年比	金額 (円)	前年比	単価		
柑橘類	みかん	3,343,174	94.1	907,209,799	98.0	271	メロン	アールスメロン	345,978	105.8	182,153,107	108.1	526
	ハウスみかん	136,836	98.1	111,884,539	96.1	818		ブリンズ	676	18.0	336,096	21.5	497
	甘夏みかん	204,860	73.2	39,110,310	73.1	191		アンデス	554,554	93.0	305,869,157	112.1	552
	いよかん	356,882	83.5	90,603,822	87.1	254		アムス	0	-	0	-	-
	はっさく	251,384	102.8	57,468,722	106.2	229		その他	1,665,908	91.7	916,632,733	105.4	550
	ネーブル	2,240	53.2	567,216	52.3	253		計	2,567,116	93.6	1,404,991,093	107.1	547
	その他	1,023,633	89.7	442,965,660	93.9	433		その他の果実	小玉すいか	894,991	104.2	275,759,605	103.6
計	5,319,009	91.9	1,649,810,068	95.5	310	すいか	1,133,309		103.1	312,542,418	110.6	276	
りんご	スターキング	1,120	160.0	289,764	126.3	259	びわ		6,024	64.7	10,226,556	67.6	1,698
	ジョナゴールド	46,770	74.2	20,258,208	101.1	433	もも		363,485	112.0	244,961,078	109.0	674
	紅玉	38,242	89.3	13,651,612	93.8	357	すもも		73,385	92.6	48,444,367	104.0	660
	国光	0	-	0	-	-	おうとう		50,588	146.2	111,119,943	123.7	2,197
	王林	72,445	76.2	23,956,963	87.7	331	ダナ		18,467	73.3	28,706,323	84.1	1,554
	ふじ	1,236,090	85.2	483,590,225	102.3	391	宝交		0	-	0	-	-
	むつ	3,200	29.3	1,039,284	34.6	325	女峰		0	-	0	-	-
	つがる	201,639	108.3	62,845,354	103.0	312	その他いちご		1,482,288	96.1	2,052,555,680	101.3	1,385
その他	266,731	102.7	95,015,658	108.6	356	くり	206,472	99.0	178,766,611	140.2	866		
計	1,866,237	88.5	700,647,068	102.1	375	国産キウイ	103,411	86.4	67,386,204	100.3	652		
梨	長十郎	35	33.3	5,076	34.1	145	その他	215,621	86.9	110,781,635	102.6	514	
	幸水	491,003	96.9	270,475,870	99.7	551	計	4,548,041	100.0	3,441,250,420	104.7	757	
	豊水	394,267	102.4	124,195,923	87.2	315	輸入果実	バナナ	2,998,058	103.6	602,154,653	141.7	201
	二十世紀	1,255	173.1	274,428	150.2	219		パイナップル	471,725	89.2	97,031,218	94.7	206
	新水	0	-	0	-	-		レモン	434,340	90.7	158,791,449	112.8	366
	その他	474,357	88.5	174,637,411	82.6	368		グレープフルーツ	422,287	86.9	92,554,056	98.8	219
計	1,360,917	95.3	569,588,708	91.1	419	オレンジ		311,352	98.2	103,829,023	123.9	333	
富永	256,486	110.4	66,220,816	79.8	258	キウイ		256,923	106.8	164,875,317	112.8	642	
柿	早生甘柿	25,538	97.2	6,002,943	82.9	235	その他	256,028	77.7	200,544,669	93.2	783	
	ほしがき	31,589	74.0	56,123,529	83.1	1,777	計	5,150,713	97.6	1,419,780,385	117.6	276	
	次郎	160,151	209.8	35,162,575	128.6	220	合計	22,181,412	96.2	10,069,501,944	103.8	454	
	平核無	323,734	134.2	97,876,265	118.1	302	品目	数量 (kg)	前年比	金額 (円)	前年比	単価	
	その他	129,402	89.3	33,590,386	77.7	260	その他	たくあん	1,420	96.2	672,840	97.6	474
	計	926,900	121.4	294,976,514	94.8	318	その他の漬物	84,555	98.8	45,529,432	106.5	538	
ぶどう	デラウェア	106,940	113.2	92,896,503	110.2	869	らっかせい	4,070	93.5	3,610,093	106.4	887	
	タノレット	0	-	0	-	-	その他の豆	15,051	73.6	15,515,127	74.3	1,031	
	キャンベルス	0	-	0	-	-	たまご類	123,244	103.9	45,500,323	106.7	369	
	ネオマスカット	14,785	82.4	33,071,966	84.6	2,237	その他	290,293	86.9	106,706,924	101.9	368	
	ベリーA	647	36.2	288,360	39.8	446	計	518,633	91.9	217,534,739	101.1	419	
	巨峰	83,324	104.9	104,830,138	104.6	1,258							
	ピオーネ	39,680	93.6	48,884,963	96.4	1,232							
	その他	197,103	115.1	308,485,758	114.4	1,565							
計	442,479	108.6	588,457,688	108.0	1,330								

品目別取扱数量順位

野菜

順位	品目	数量 (kg)	比率(%)	金額 (円)	比率(%)
	総数	84,028,647	100.0	18,468,295,251	100.0
1	かんしょ	12,157,374	14.5	2,723,447,644	14.8
2	きゃべつ	10,293,280	12.3	822,965,951	4.5
3	はくさい	6,852,761	8.2	417,095,657	2.3
4	だいこん	6,566,306	7.8	663,356,863	3.6
5	にんじん	6,014,671	7.2	783,340,316	4.2
6	たまねぎ	5,911,790	7.0	1,017,670,302	5.5
7	ばれいしょ	5,148,066	6.1	699,139,527	3.8
8	とまと	4,018,139	4.8	1,651,926,708	9.0
9	きゅうり	3,548,424	4.2	1,024,075,870	5.6
10	レタス	3,144,960	3.7	552,020,776	3.0
11	ねぎ	2,612,138	3.1	841,110,096	4.6
12	こまつな	1,408,794	1.7	393,162,205	2.1
13	ほうれんそう	1,331,796	1.6	629,515,286	3.4
14	かぼちゃ	1,226,619	1.5	278,529,968	1.5
15	なす	1,221,260	1.5	409,820,125	2.2
16	ブロッコリー	1,032,780	1.2	325,450,844	1.8
17	ピーマン	932,447	1.1	482,803,990	2.6
18	とうもろこし	831,759	1.0	219,633,128	1.2
19	他の野菜類	821,088	1.0	439,244,348	2.4
20	もやし	799,682	1.0	102,227,588	0.6
21	ごぼう	721,019	0.9	148,963,439	0.8
22	にら	658,437	0.8	427,680,318	2.3
23	えのきたけ	547,107	0.7	157,309,459	0.9
24	ながいも	469,946	0.6	132,765,125	0.7
25	しめじ	455,809	0.5	224,981,941	1.2
26	京菜	440,616	0.5	147,441,674	0.8
27	カリフラワー	415,928	0.5	60,299,303	0.3
28	かぶ	397,851	0.5	59,515,831	0.3
29	れんこん	385,344	0.5	169,159,963	0.9
30	中国野菜	346,775	0.4	117,747,394	0.6
	その他	3,315,681	3.9	2,345,893,612	12.7

注) 比率は、四捨五入としたため、総数と内訳の計の数字は一致しない場合もある。

品 目 別 取 扱 数 量 順 位

果 実

順位	品 目	数 量 (kg)	比率(%)	金 額 (円)	比率(%)
	総 数	22,181,412	100.0	10,069,501,944	100.0
1	み か ん	3,343,174	15.1	907,209,799	9.0
2	バ ナ ナ	2,998,058	13.5	602,154,653	6.0
3	他 の メ ロ ン	1,665,908	7.5	916,632,733	9.1
4	他 の い ち ご	1,482,288	6.7	2,052,555,680	20.4
5	ふ じ	1,236,090	5.6	483,590,225	4.8
6	西 瓜	1,133,309	5.1	312,542,418	3.1
7	他 の 柑 橘 類	1,023,633	4.6	442,965,660	4.4
8	小 玉 西 瓜	894,991	4.0	275,759,605	2.7
9	ア ン テ ` ス メ ロ ン	554,554	2.5	305,869,157	3.0
10	幸 水	491,003	2.2	270,475,870	2.7
11	そ の 他 梨	474,357	2.1	174,637,411	1.7
12	パ イ ン	471,725	2.1	97,031,218	1.0
13	レ モ ン	434,340	2.0	158,791,449	1.6
14	ク ` レ ー フ ` フ ル ー ツ	422,287	1.9	92,554,056	0.9
15	豊 水	394,267	1.8	124,195,923	1.2
16	も も	363,485	1.6	244,961,078	2.4
17	い よ か ん	356,882	1.6	90,603,822	0.9
18	ア ー ル ス メ ロ ン	345,978	1.6	182,153,107	1.8
19	平 核 無	323,734	1.5	97,876,265	1.0
20	オ レ ン ジ	311,352	1.4	103,829,023	1.0
21	他 の り ん ご	266,731	1.2	95,015,658	0.9
22	キ ウ イ	256,923	1.2	164,875,317	1.6
23	富 有	256,486	1.2	66,220,816	0.7
24	他 の 輸 入 果 実	256,028	1.2	200,544,669	2.0
25	は っ さ く	251,384	1.1	57,468,722	0.6
26	そ の 他 の 果 実	215,621	1.0	110,781,635	1.1
27	く り	206,472	0.9	178,766,611	1.8
28	甘 夏 み か ん	204,860	0.9	39,110,310	0.4
29	つ が る	201,639	0.9	62,845,354	0.6
30	そ の 他 ぶ どう	197,103	0.9	308,485,758	3.1
	そ の 他	1,146,750	5.2	848,997,942	8.4

注) 比率は、四捨五入としたため、総数と内訳の計の数字は一致しない場合もある。

出荷地別入荷状況及び取扱高

野菜

順位	出荷地	数量(kg)	比率(%)	金額(円)	比率(%)
	総数	84,028,647	100.0	18,468,295,251	100.0
1	茨城	45,476,457	54.2	9,636,099,040	52.2
	(水戸市)	2,496,072	3.0	452,277,671	2.5
2	北海道	10,204,056	12.2	1,742,467,584	9.4
3	群馬	5,032,645	6.0	541,407,775	2.9
4	東京	3,754,638	4.5	948,267,198	5.1
5	千葉	3,196,711	3.8	504,828,904	2.7
6	長野	2,065,025	2.5	512,692,911	2.8
7	熊本	1,974,137	2.4	745,053,751	4.0
8	愛知	1,496,500	1.8	443,109,603	2.4
9	青森	1,435,907	1.7	340,718,701	1.8
10	福島	1,148,934	1.4	366,653,036	2.0
11	神奈川	1,121,228	1.3	110,565,589	0.6
12	外国	1,030,539	1.2	414,828,467	2.2
13	栃木	787,581	0.9	279,481,802	1.5
14	佐賀	705,149	0.8	184,376,311	1.0
15	徳島	681,078	0.8	102,712,520	0.6
16	長崎	604,907	0.7	132,272,471	0.7
17	高知	595,609	0.7	282,874,730	1.5
18	秋田	418,573	0.5	147,937,994	0.8
19	新潟	400,138	0.5	222,723,478	1.2
20	鹿児島	337,002	0.4	125,331,904	0.7
21	岩手	206,919	0.2	26,628,617	0.1
22	兵庫	206,252	0.2	61,431,446	0.3
23	静岡	191,416	0.2	94,861,449	0.5
24	山梨	147,959	0.2	63,165,631	0.3
25	埼玉	144,040	0.2	62,529,522	0.3
26	和歌山	133,467	0.2	71,435,413	0.4
27	福岡	126,140	0.2	62,009,846	0.3
28	山形	110,237	0.1	61,505,658	0.3
29	宮崎	103,881	0.1	70,573,801	0.4
30	香川	54,266	0.1	22,924,201	0.1
	その他	137,256	0.2	86,825,898	0.5

注) 比率は、四捨五入としたため、総数と内訳の計の数字は一致しない場合もある。

出荷地別入荷状況及び取扱高

果 実

順位	出 荷 地	数 量(kg)	比率(%)	金 額(円)	比率(%)
	総 数	22,181,412	100.0	10,069,501,944	100.0
1	茨 城	6,465,262	29.2	4,329,458,567	43.0
	(水戸市)	146,823	0.7	138,989,052	1.4
2	外 国	5,155,016	23.3	1,418,926,980	14.1
3	和 歌 山	2,142,518	9.7	585,430,399	5.8
4	愛 媛	1,736,894	7.8	617,091,815	6.1
5	青 森	1,646,045	7.4	648,611,886	6.4
6	東 京	1,505,480	6.8	676,802,854	6.7
7	山 形	787,708	3.6	389,391,228	3.9
8	静 岡	447,315	2.0	144,428,623	1.4
9	山 梨	444,748	2.0	503,669,320	5.0
10	佐 賀	261,958	1.2	58,018,532	0.6
11	大 分	241,212	1.1	121,187,641	1.2
12	福 島	219,257	1.0	158,904,052	1.6
13	岐 阜	189,422	0.9	51,335,770	0.5
14	長 崎	187,945	0.8	58,466,786	0.6
15	熊 本	177,749	0.8	58,630,369	0.6
16	長 野	150,345	0.7	97,678,981	1.0
17	千 葉	148,706	0.7	44,830,627	0.4
18	秋 田	122,191	0.6	29,788,296	0.3
19	石 川	22,102	0.1	6,759,515	0.1
20	高 知	18,992	0.1	14,667,912	0.1
21	愛 知	18,444	0.1	8,112,127	0.1
22	新 潟	18,405	0.1	5,128,986	0.1
23	神 奈 川	18,014	0.1	4,122,447	-
24	栃 木	15,607	0.1	7,381,012	0.1
25	奈 良	12,602	0.1	4,540,925	-
26	北 海 道	8,645	-	5,054,400	0.1
27	埼 玉	4,290	-	2,522,880	-
28	宮 崎	3,553	-	6,183,330	0.1
29	岩 手	2,492	-	1,069,904	-
30	福 岡	2,380	-	1,857,654	-
	そ の 他	6,115	-	9,448,126	0.1

注) 比率は、四捨五入としたため、総数と内訳の計の数字は一致しない場合もある。

月別品目別取扱数量順位

野菜

(数量:kg,比率:%)

順位	1 月			2 月			3 月			4 月			5 月			6 月		
	品目	数量	比率	品目	数量	比率	品目	数量	比率	品目	数量	比率	品目	数量	比率	品目	数量	比率
1	かんしょ	1,344,473	19.1	かんしょ	1,301,891	18.9	かんしょ	1,225,483	17.2	かんしょ	1,017,614	14.8	きゃべつ	917,531	13.5	きゃべつ	944,820	14.1
2	はくさい	852,384	12.1	はくさい	1,012,621	14.7	きゃべつ	780,413	11.0	きゃべつ	933,238	13.6	かんしょ	680,371	10.0	ばれいしょ	639,897	9.6
3	きゃべつ	685,120	9.7	きゃべつ	678,603	9.9	はくさい	639,444	9.0	だいこん	572,399	8.3	たまねぎ	509,480	7.5	かんしょ	555,843	8.3
4	にんじん	645,258	9.2	にんじん	619,610	9.0	にんじん	639,110	9.0	はくさい	500,593	7.3	だいこん	498,322	7.3	だいこん	488,825	7.3
5	たまねぎ	528,289	7.5	たまねぎ	439,265	6.4	だいこん	427,206	6.0	にんじん	477,103	6.9	はくさい	489,785	7.2	たまねぎ	444,627	6.6
6	だいこん	510,934	7.3	だいこん	400,673	5.8	ばれいしょ	416,577	5.9	とまと	403,953	5.9	とまと	478,465	7.0	にんじん	400,708	6.0
7	ばれいしょ	335,834	4.8	ばれいしょ	368,941	5.4	たまねぎ	388,395	5.5	きゅうり	402,616	5.9	きゅうり	466,901	6.9	きゅうり	385,561	5.8
8	とまと	288,351	4.1	とまと	255,890	3.7	きゅうり	355,095	5.0	たまねぎ	357,251	5.2	にんじん	463,025	6.8	とまと	375,182	5.6
9	ねぎ	277,389	3.9	きゅうり	231,620	3.4	とまと	328,051	4.6	ばれいしょ	333,981	4.9	ばれいしょ	363,672	5.3	とうもろこし	249,468	3.7
10	きゅうり	204,578	2.9	レタス	160,576	2.3	レタス	279,802	3.9	レタス	316,800	4.6	レタス	270,608	4.0	レタス	241,111	3.6
11	レタス	175,606	2.5	ねぎ	157,167	2.3	ほうれんそう	178,216	2.5	ねぎ	179,477	2.6	ねぎ	173,915	2.6	はくさい	230,691	3.4
12	ほうれんそう	103,555	1.5	ほうれんそう	139,533	2.0	ねぎ	156,801	2.2	ほうれんそう	113,281	1.6	ピーマン	130,017	1.9	ねぎ	171,248	2.6
13	こまつな	97,417	1.4	こまつな	106,059	1.5	ブロッコリー	130,610	1.8	ピーマン	109,864	1.6	なす	116,296	1.7	かぼちゃ	139,573	2.1
14	ブロッコリー	83,901	1.2	ブロッコリー	91,048	1.3	こまつな	125,678	1.8	なす	108,841	1.6	こまつな	114,420	1.7	なす	138,519	2.1
15	もやし	72,993	1.0	かぼちゃ	80,460	1.2	かぼちゃ	86,930	1.2	こまつな	106,178	1.5	ほうれんそう	114,069	1.7	ピーマン	134,410	2.0

順位	7 月			8 月			9 月			10 月			11 月			12 月		
	品目	数量	比率	品目	数量	比率	品目	数量	比率	品目	数量	比率	品目	数量	比率	品目	数量	比率
1	ばれいしょ	912,763	14.7	きゃべつ	1,012,977	16.8	かんしょ	1,374,949	19.1	かんしょ	1,170,333	14.9	かんしょ	1,202,455	16.1	かんしょ	1,148,672	14.9
2	きゃべつ	894,789	14.4	かんしょ	671,839	11.1	きゃべつ	1,063,634	14.7	きゃべつ	1,027,748	13.1	はくさい	1,010,596	13.5	はくさい	940,833	12.2
3	かんしょ	463,451	7.4	ばれいしょ	533,575	8.8	たまねぎ	608,900	8.4	だいこん	939,864	12.0	だいこん	774,187	10.4	きゃべつ	703,300	9.1
4	だいこん	421,962	6.8	たまねぎ	476,860	7.9	だいこん	555,883	7.7	はくさい	667,434	8.5	きゃべつ	651,107	8.7	にんじん	698,293	9.0
5	たまねぎ	409,782	6.6	だいこん	445,500	7.4	きゅうり	404,656	5.6	たまねぎ	620,526	7.9	たまねぎ	521,410	7.0	たまねぎ	607,005	7.9
6	とまと	334,499	5.4	にんじん	408,757	6.8	にんじん	402,584	5.6	にんじん	458,260	5.8	にんじん	478,185	6.4	だいこん	530,551	6.9
7	にんじん	323,778	5.2	レタス	293,807	4.9	ばれいしょ	324,860	4.5	レタス	313,471	4.0	とまと	354,917	4.8	ばれいしょ	384,838	5.0
8	レタス	298,685	4.8	とまと	246,692	4.1	とまと	298,064	4.1	きゅうり	307,583	3.9	ねぎ	268,005	3.6	ねぎ	362,324	4.7
9	とうもろこし	297,086	4.8	きゅうり	243,782	4.0	レタス	283,960	3.9	とまと	293,975	3.7	ばれいしょ	257,725	3.5	とまと	360,100	4.7
10	きゅうり	222,351	3.6	とうもろこし	186,986	3.1	はくさい	242,781	3.4	ばれいしょ	275,403	3.5	レタス	255,736	3.4	レタス	254,798	3.3
11	ねぎ	202,526	3.3	ねぎ	176,847	2.9	ねぎ	218,283	3.0	ねぎ	268,156	3.4	きゅうり	185,530	2.5	ほうれんそう	149,551	1.9
12	かぼちゃ	152,165	2.4	なす	172,224	2.8	こまつな	146,838	2.0	かぼちゃ	153,436	2.0	ほうれんそう	157,522	2.1	ブロッコリー	140,043	1.8
13	なす	149,967	2.4	はくさい	150,047	2.5	なす	135,060	1.9	こまつな	135,186	1.7	ブロッコリー	124,323	1.7	きゅうり	138,151	1.8
14	こまつな	118,426	1.9	こまつな	110,696	1.8	かぼちゃ	118,072	1.6	ほうれんそう	103,711	1.3	こまつな	114,636	1.5	ごぼう	117,357	1.5
15	はくさい	115,552	1.9	かぼちゃ	93,263	1.5	とうもろこし	82,755	1.1	ごぼう	98,993	1.3	かぼちゃ	111,840	1.5	こまつな	113,920	1.5

月別品目別取扱数量順位

果実

(数量:kg,比率:%)

順位	1 月			2 月			3 月			4 月			5 月			6 月		
	品目	数量	比率	品目	数量	比率	品目	数量	比率	品目	数量	比率	品目	数量	比率	品目	数量	比率
1	みかん	415,950	31.5	みかん	303,010	19.0	他のいちご	375,146	23.2	バナナ	284,975	18.3	他のメロン	568,225	27.9	他のメロン	827,196	35.8
2	他のいちご	213,454	16.1	他のいちご	284,496	17.9	他の柑橘類	285,961	17.7	他のいちご	273,422	17.6	バナナ	286,533	14.1	小玉西瓜	290,745	12.6
3	バナナ	155,246	11.7	他の柑橘類	267,876	16.8	バナナ	192,959	11.9	他の柑橘類	157,274	10.1	アンテ`スメロン	261,403	12.8	バナナ	259,376	11.2
4	他の柑橘類	124,296	9.4	ふじ	168,790	10.6	ふじ	166,640	10.3	ふじ	146,675	9.4	小玉西瓜	150,574	7.4	アンテ`スメロン	252,692	10.9
5	ふじ	108,145	8.2	バナナ	146,355	9.2	いよかん	143,420	8.9	他のメロン	122,787	7.9	西瓜	137,706	6.8	西瓜	233,667	10.1
6	いよかん	73,280	5.5	いよかん	137,682	8.6	はっさく	75,219	4.6	小玉西瓜	95,390	6.1	他のいちご	134,411	6.6	ふじ	53,870	2.3
7	パイナップル	33,242	2.5	はっさく	63,500	4.0	甘夏みかん	50,520	3.1	甘夏みかん	74,630	4.8	ふじ	87,750	4.3	パイナップル	45,090	2.0
8	はっさく	30,815	2.3	国産キウイ	33,667	2.1	みかん	48,797	3.0	パイナップル	62,711	4.0	他の柑橘類	65,110	3.2	レモン	39,648	1.7
9	グレープフルーツ	28,416	2.1	パイナップル	29,362	1.8	パイナップル	43,066	2.7	はっさく	49,324	3.2	パイナップル	51,503	2.5	おうとう	38,002	1.6
10	レモン	24,102	1.8	レモン	26,531	1.7	国産キウイ	31,457	1.9	西瓜	45,297	2.9	キウイ	45,763	2.2	グレープフルーツ	35,764	1.5
11	国産キウイ	19,351	1.5	グレープフルーツ	23,746	1.5	小玉西瓜	31,306	1.9	レモン	39,947	2.6	オレンジ	44,574	2.2	オレンジ	35,397	1.5
12	その他	14,690	1.1	その他	17,908	1.1	グレープフルーツ	29,732	1.8	オレンジ	39,224	2.5	レモン	39,932	2.0	他の輸入果実	32,384	1.4
13	他の輸入果実	14,056	1.1	王林	17,890	1.1	レモン	29,193	1.8	グレープフルーツ	37,030	2.4	甘夏みかん	38,135	1.9	キウイ	30,516	1.3
14	オレンジ	11,917	0.9	他の輸入果実	14,801	0.9	オレンジ	28,095	1.7	キウイ	32,527	2.1	グレープフルーツ	35,183	1.7	もも	27,459	1.2
15	ほしがき	11,116	0.8	甘夏みかん	13,500	0.8	他の輸入果実	20,729	1.3	他の輸入果実	26,675	1.7	他の輸入果実	32,427	1.6	甘夏みかん	16,530	0.7

順位	7 月			8 月			9 月			10 月			11 月			12 月		
	品目	数量	比率	品目	数量	比率	品目	数量	比率	品目	数量	比率	品目	数量	比率	品目	数量	比率
1	バナナ	287,883	18.4	幸水	454,056	22.1	豊水	383,117	19.7	みかん	530,668	27.6	みかん	734,260	39.3	みかん	1,194,360	50.5
2	西瓜	268,556	17.1	西瓜	381,016	18.5	バナナ	283,449	14.6	バナナ	298,376	15.5	バナナ	273,143	14.6	バナナ	255,879	10.8
3	小玉西瓜	242,887	15.5	バナナ	273,884	13.3	その他梨	213,169	11.0	平核無	195,890	10.2	ふじ	117,046	6.3	ふじ	175,238	7.4
4	もも	131,684	8.4	もも	148,004	7.2	つがる	126,900	6.5	その他梨	155,068	8.1	次郎	105,521	5.7	他のいちご	148,139	6.3
5	他のメロン	129,005	8.2	アールスメロン	146,724	7.1	みかん	108,564	5.6	ふじ	109,211	5.7	富有	97,573	5.2	富有	127,628	5.4
6	アールスメロン	73,901	4.7	デラウェア	64,626	3.1	平核無	78,878	4.1	他のりんご	85,359	4.4	他のりんご	52,056	2.8	他の柑橘類	85,341	3.6
7	ふじ	54,075	3.4	小玉西瓜	61,780	3.0	くり	76,236	3.9	くり	74,123	3.8	他の柿	50,743	2.7	レモン	59,096	2.5
8	パイナップル	44,745	2.9	ハウスみかん	54,198	2.6	その他ぶどう	75,640	3.9	その他ぶどう	53,072	2.8	その他梨	46,475	2.5	パイナップル	37,038	1.6
9	レモン	36,902	2.4	グレープフルーツ	49,503	2.4	アールスメロン	69,242	3.6	次郎	48,857	2.5	平核無	46,415	2.5	他のりんご	33,707	1.4
10	すもも	35,887	2.3	パイナップル	38,639	1.9	もも	54,757	2.8	グレープフルーツ	41,047	2.1	グレープフルーツ	44,268	2.4	その他	28,645	1.2
11	キウイ	35,859	2.3	その他ぶどう	38,258	1.9	西瓜	48,277	2.5	他の柿	37,662	2.0	他のいちご	41,271	2.2	グレープフルーツ	27,923	1.2
12	グレープフルーツ	34,018	2.2	レモン	36,763	1.8	他のりんご	42,205	2.2	レモン	35,059	1.8	レモン	34,864	1.9	その他梨	26,814	1.1
13	ハウスみかん	29,295	1.9	巨峰	36,127	1.8	グレープフルーツ	35,657	1.8	アールスメロン	34,136	1.8	くり	34,652	1.9	オレンジ	21,828	0.9
14	デラウェア	24,967	1.6	ふじ	34,410	1.7	レモン	32,303	1.7	つがる	32,328	1.7	パイナップル	28,972	1.6	くり	21,225	0.9
15	他の輸入果実	24,226	1.5	その他梨	32,656	1.6	パイナップル	31,027	1.6	富有	28,758	1.5	オレンジ	19,771	1.1	他の輸入果実	19,357	0.8

月別出荷地別取扱数量順位

野菜

(数量:kg,比率:%)

順位	1 月			2 月			3 月			4 月			5 月			6 月		
	出荷地	数量	比率	出荷地	数量	比率	出荷地	数量	比率	出荷地	数量	比率	出荷地	数量	比率	出荷地	数量	比率
1	茨城	4,190,314	59.5	茨城	4,077,500	59.3	茨城	4,070,772	57.3	茨城	3,837,492	55.8	茨城	3,804,965	55.8	茨城	4,022,239	60.2
2	北海道	782,925	11.1	北海道	680,603	9.9	北海道	571,957	8.0	千葉	349,674	5.1	千葉	431,753	6.3	千葉	337,145	5.0
3	東京	371,074	5.3	東京	439,068	6.4	東京	411,124	5.8	徳島	347,646	5.1	東京	363,716	5.3	長野	295,177	4.4
4	愛知	326,027	4.6	愛知	364,210	5.3	愛知	373,209	5.2	北海道	333,906	4.9	熊本	299,314	4.4	栃木	259,962	3.9
5	千葉	304,168	4.3	千葉	278,889	4.1	千葉	343,590	4.8	東京	328,828	4.8	佐賀	248,585	3.6	青森	254,362	3.8
6	熊本	264,270	3.8	熊本	197,223	2.9	熊本	234,415	3.3	熊本	259,577	3.8	徳島	238,491	3.5	群馬	212,494	3.2
7	神奈川	140,605	2.0	神奈川	147,782	2.1	神奈川	187,152	2.6	神奈川	253,343	3.7	長崎	224,332	3.3	東京	202,326	3.0
8	群馬	112,299	1.6	外国	126,632	1.8	外国	157,368	2.2	愛知	197,737	2.9	群馬	168,199	2.5	熊本	141,183	2.1
9	外国	111,996	1.6	群馬	126,445	1.8	群馬	112,367	1.6	佐賀	187,481	2.7	栃木	145,237	2.1	福島	117,142	1.8
10	長野	73,708	1.0	長野	59,015	0.9	長崎	94,020	1.3	外国	130,702	1.9	神奈川	143,446	2.1	佐賀	103,465	1.5
11	高知	65,694	0.9	高知	52,008	0.8	鹿児島	75,392	1.1	福島	98,347	1.4	長野	139,438	2.0	北海道	98,797	1.5
12	福島	57,634	0.8	鹿児島	50,783	0.7	徳島	72,379	1.0	群馬	90,492	1.3	外国	114,215	1.7	外国	98,186	1.5
13	長崎	39,548	0.6	長崎	46,944	0.7	福島	69,058	1.0	高知	82,229	1.2	福島	105,136	1.5	山梨	94,768	1.4
14	宮崎	33,683	0.5	福島	44,997	0.7	高知	64,258	0.9	鹿児島	71,397	1.0	高知	71,795	1.1	和歌山	89,305	1.3
15	新潟	28,971	0.4	栃木	35,632	0.5	長野	53,958	0.8	長崎	69,806	1.0	愛知	47,286	0.7	高知	75,661	1.1

順位	7 月			8 月			9 月			10 月			11 月			12 月		
	出荷地	数量	比率	出荷地	数量	比率	出荷地	数量	比率	出荷地	数量	比率	出荷地	数量	比率	出荷地	数量	比率
1	茨城	2,951,167	47.4	茨城	2,019,076	33.4	茨城	2,783,342	38.6	茨城	4,042,450	51.5	茨城	4,934,022	66.1	茨城	4,743,118	61.4
2	群馬	991,619	15.9	北海道	1,567,180	25.9	北海道	2,003,628	27.8	北海道	1,739,274	22.1	北海道	957,719	12.8	北海道	960,541	12.4
3	北海道	466,638	7.5	群馬	1,155,978	19.1	群馬	1,204,730	16.7	群馬	710,068	9.0	千葉	393,553	5.3	千葉	391,294	5.1
4	長野	329,022	5.3	東京	365,863	6.1	長野	335,626	4.7	長野	264,205	3.4	熊本	191,299	2.6	熊本	339,253	4.4
5	青森	301,628	4.8	長野	323,421	5.3	東京	249,959	3.5	青森	243,594	3.1	東京	191,145	2.6	東京	326,800	4.2
6	東京	269,277	4.3	福島	153,993	2.5	青森	200,157	2.8	東京	235,458	3.0	青森	175,651	2.4	神奈川	178,598	2.3
7	佐賀	155,198	2.5	青森	81,284	1.3	福島	125,253	1.7	千葉	176,111	2.2	福島	97,980	1.3	外国	93,398	1.2
8	福島	138,782	2.2	岩手	65,767	1.1	秋田	94,549	1.3	秋田	103,605	1.3	長野	73,541	1.0	愛知	91,521	1.2
9	兵庫	124,577	2.0	千葉	61,571	1.0	新潟	45,526	0.6	福島	87,488	1.1	群馬	66,094	0.9	群馬	81,860	1.1
10	栃木	98,127	1.6	秋田	58,111	1.0	千葉	38,084	0.5	新潟	46,327	0.6	高知	65,546	0.9	長野	68,744	0.9
11	千葉	90,879	1.5	外国	34,231	0.6	岩手	35,923	0.5	熊本	36,430	0.5	秋田	59,150	0.8	高知	68,102	0.9
12	外国	68,324	1.1	栃木	31,563	0.5	外国	26,533	0.4	岩手	32,444	0.4	神奈川	47,633	0.6	長崎	64,875	0.8
13	岩手	56,636	0.9	新潟	28,211	0.5	栃木	17,267	0.2	外国	29,545	0.4	外国	39,409	0.5	福島	53,124	0.7
14	秋田	27,125	0.4	山形	15,297	0.3	静岡	8,541	0.1	栃木	26,615	0.3	新潟	37,230	0.5	新潟	38,265	0.5
15	新潟	23,427	0.4	山梨	10,238	0.2	山形	7,702	0.1	高知	24,556	0.3	埼玉	33,663	0.5	静岡	37,566	0.5

月別出荷地別取扱数量順位

果実

(数量:kg,比率:%)

順位	1 月			2 月			3 月			4 月			5 月			6 月		
	出荷地	数量	比率	出荷地	数量	比率	出荷地	数量	比率	出荷地	数量	比率	出荷地	数量	比率	出荷地	数量	比率
1	外国	271,981	20.6	愛媛	313,058	19.6	茨城	412,287	25.5	外国	523,268	33.7	茨城	1,125,782	55.2	茨城	1,431,596	62.0
2	茨城	224,418	17.0	茨城	294,919	18.5	外国	344,103	21.3	茨城	514,346	33.1	外国	535,461	26.3	外国	478,297	20.7
3	愛媛	216,717	16.4	外国	253,458	15.9	愛媛	276,808	17.1	東京	189,300	12.2	東京	115,631	5.7	東京	113,039	4.9
4	静岡	149,968	11.3	青森	205,645	12.9	青森	200,383	12.4	青森	168,935	10.9	青森	108,687	5.3	千葉	70,567	3.1
5	和歌山	135,050	10.2	静岡	167,068	10.5	東京	157,170	9.7	愛媛	82,192	5.3	愛媛	58,158	2.9	青森	69,162	3.0
6	青森	130,953	9.9	東京	131,008	8.2	和歌山	107,645	6.6	和歌山	34,487	2.2	熊本	32,228	1.6	山梨	39,883	1.7
7	東京	85,658	6.5	和歌山	123,380	7.7	静岡	41,621	2.6	熊本	17,322	1.1	千葉	25,703	1.3	山形	37,421	1.6
8	佐賀	33,219	2.5	佐賀	43,932	2.8	大分	31,029	1.9	佐賀	13,180	0.8	和歌山	18,172	0.9	愛媛	24,634	1.1
9	大分	29,675	2.2	大分	21,046	1.3	佐賀	26,566	1.6	大分	9,096	0.6	大分	11,054	0.5	熊本	19,756	0.9
10	長崎	12,051	0.9	熊本	10,976	0.7	熊本	13,490	0.8	長崎	1,947	0.1	佐賀	4,052	0.2	大分	10,327	0.4
11	福島	10,398	0.8	神奈川	9,498	0.6	高知	5,560	0.3	高知	1,590	0.1	山形	1,590	0.1	和歌山	4,825	0.2
12	熊本	10,358	0.8	福島	8,124	0.5	長崎	2,350	0.1	山形	370	-	高知	757	-	新潟	4,309	0.2
13	神奈川	6,413	0.5	長崎	6,859	0.4	福岡	734	-	愛知	159	-	山梨	692	-	長野	1,529	0.1
14	高知	2,235	0.2	高知	3,217	0.2	福島	387	-	山口	135	-	長崎	629	-	大阪	1,253	0.1
15	山形	2,153	0.2	愛知	1,485	0.1	鹿児島	380	-	福岡	107	-	福島	610	-	鳥取	750	-

順位	7 月			8 月			9 月			10 月			11 月			12 月		
	出荷地	数量	比率	出荷地	数量	比率	出荷地	数量	比率	出荷地	数量	比率	出荷地	数量	比率	出荷地	数量	比率
1	茨城	498,453	31.8	茨城	699,376	34.0	茨城	724,775	37.3	外国	467,793	24.3	外国	431,492	23.1	和歌山	793,119	33.5
2	外国	484,685	30.9	外国	475,220	23.1	外国	450,299	23.2	和歌山	409,487	21.3	和歌山	431,370	23.1	外国	438,959	18.5
3	山梨	144,773	9.2	山形	362,145	17.6	青森	176,623	9.1	茨城	223,163	11.6	愛媛	217,027	11.6	愛媛	340,328	14.4
4	東京	121,253	7.7	山梨	138,302	6.7	東京	89,029	4.6	東京	180,920	9.4	東京	174,825	9.4	茨城	181,606	7.7
5	山形	91,446	5.8	福島	94,855	4.6	山梨	84,763	4.4	青森	176,860	9.2	茨城	134,541	7.2	青森	137,866	5.8
6	青森	70,642	4.5	秋田	85,138	4.1	和歌山	82,914	4.3	愛媛	135,078	7.0	青森	126,144	6.8	東京	109,026	4.6
7	千葉	46,415	3.0	青森	74,145	3.6	山形	65,894	3.4	山形	52,520	2.7	山形	83,038	4.4	山形	91,131	3.9
8	福島	25,857	1.6	東京	38,621	1.9	福島	50,061	2.6	長野	48,688	2.5	佐賀	63,963	3.4	長崎	66,317	2.8
9	石川	20,742	1.3	大分	37,645	1.8	静岡	38,635	2.0	長崎	47,300	2.5	岐阜	61,317	3.3	岐阜	54,922	2.3
10	愛媛	18,417	1.2	愛媛	16,968	0.8	愛媛	37,509	1.9	岐阜	42,245	2.2	長崎	47,670	2.6	大分	37,489	1.6
11	大分	16,961	1.1	長野	6,279	0.3	秋田	32,298	1.7	佐賀	36,484	1.9	長野	38,125	2.0	熊本	28,641	1.2
12	新潟	11,372	0.7	千葉	4,747	0.2	岐阜	30,938	1.6	山梨	31,342	1.6	熊本	21,671	1.2	長野	26,209	1.1
13	長野	8,396	0.5	埼玉	4,290	0.2	大分	26,717	1.4	静岡	28,831	1.5	福島	11,498	0.6	佐賀	19,595	0.8
14	神奈川	2,103	0.1	北海道	4,240	0.2	長野	20,525	1.1	熊本	13,947	0.7	栃木	8,570	0.5	静岡	15,375	0.6
15	愛知	1,680	0.1	静岡	3,987	0.2	佐賀	18,041	0.9	福島	9,931	0.5	愛知	7,257	0.4	奈良	12,592	0.5

品目別月別取扱高

野菜

品目	合計		1月		2月		3月		4月		5月		6月		7月		8月		9月		10月		11月		12月	
	単価(円/kg) 数量 (kg) 金額 (円)	単価(円/kg) 数量 (kg) 金額 (円)	単価(円/kg) 数量 (kg) 金額 (円)	単価(円/kg) 数量 (kg) 金額 (円)	単価(円/kg) 数量 (kg) 金額 (円)	単価(円/kg) 数量 (kg) 金額 (円)	単価(円/kg) 数量 (kg) 金額 (円)	単価(円/kg) 数量 (kg) 金額 (円)	単価(円/kg) 数量 (kg) 金額 (円)	単価(円/kg) 数量 (kg) 金額 (円)	単価(円/kg) 数量 (kg) 金額 (円)	単価(円/kg) 数量 (kg) 金額 (円)	単価(円/kg) 数量 (kg) 金額 (円)	単価(円/kg) 数量 (kg) 金額 (円)	単価(円/kg) 数量 (kg) 金額 (円)	単価(円/kg) 数量 (kg) 金額 (円)	単価(円/kg) 数量 (kg) 金額 (円)	単価(円/kg) 数量 (kg) 金額 (円)	単価(円/kg) 数量 (kg) 金額 (円)	単価(円/kg) 数量 (kg) 金額 (円)	単価(円/kg) 数量 (kg) 金額 (円)	単価(円/kg) 数量 (kg) 金額 (円)	単価(円/kg) 数量 (kg) 金額 (円)	単価(円/kg) 数量 (kg) 金額 (円)	単価(円/kg) 数量 (kg) 金額 (円)	
だいこん	101 6,566,306 663,356,863	72 510,934 36,772,456	116 400,673 46,316,843	117 427,206 49,906,477	96 572,399 54,874,527	122 498,322 60,789,311	96 488,825 46,929,734	140 421,962 58,972,486	143 445,500 63,510,238	145 555,883 80,512,884	88 939,864 82,699,186	63 774,187 49,130,010	62 530,551 32,942,711													
かぶ	150 397,851 59,515,831	147 31,776 4,658,023	171 28,326 4,856,493	168 37,484 6,291,851	151 50,087 7,563,987	143 44,372 6,334,314	139 35,132 4,867,783	140 23,467 3,282,205	187 13,145 2,457,811	180 20,183 3,638,208	137 40,977 5,620,140	143 35,499 5,063,538	131 37,403 4,881,478													
にんじん	130 6,014,671 783,340,316	83 645,258 53,850,305	76 619,610 47,146,598	81 639,110 51,867,902	123 477,103 58,710,741	150 463,025 69,673,928	168 400,708 67,371,671	185 323,778 59,961,762	148 408,757 60,566,894	233 402,584 93,820,393	196 458,260 89,994,418	123 478,185 58,677,871	103 698,293 71,697,833													
ごぼう	207 721,019 148,963,439	176 52,663 9,271,694	172 52,835 9,111,901	151 61,774 9,329,456	171 43,786 7,488,005	212 35,054 7,424,447	257 30,013 7,703,602	201 24,469 4,906,353	214 37,237 7,981,054	249 76,435 19,022,625	217 98,993 21,464,725	218 90,403 19,685,309	218 117,357 25,574,268													
たけのこ	326 37,095 12,086,732	998 142 141,685	1,017 207 210,511	1,268 1,154 1,462,892	301 32,590 9,809,685	81 2,825 229,544	43 37 1,598	24 9 216				6,534 2 13,068	1,686 129 217,533													
れんこん	439 385,344 169,159,963	517 30,677 15,848,541	656 25,721 16,870,707	711 24,766 17,620,227	838 14,024 11,754,752	873 9,783 8,537,228	1,565 3,900 6,105,240	762 9,044 6,887,592	427 31,628 13,494,222	357 51,092 18,241,848	313 58,253 18,232,862	265 58,847 15,615,870	295 67,609 19,950,874													
はくさい	61 6,852,761 417,095,657	35 852,384 29,787,974	50 1,012,621 50,902,196	79 639,444 50,332,184	71 500,593 35,442,619	71 489,785 34,722,399	76 230,691 17,560,066	83 115,552 9,534,473	86 150,047 12,869,821	111 242,781 26,864,874	79 667,434 52,434,982	58 1,010,596 58,901,826	40 940,833 37,742,243													
きょうな	335 440,616 147,441,674	443 41,620 18,423,872	401 38,555 15,451,006	330 38,835 12,831,225	289 36,078 10,432,805	256 43,765 11,192,982	262 36,339 9,164,753	338 34,788 11,763,226	327 34,571 11,294,974	328 32,520 10,653,305	387 31,701 12,253,095	342 32,989 11,275,576	327 38,855 12,704,855													
きゃべつ	80 10,293,280 822,965,951	75 685,120 51,391,469	101 678,603 68,409,831	113 780,413 88,391,276	101 933,238 94,470,621	94 917,531 85,983,445	71 944,820 67,252,894	63 894,789 66,249,182	63 1,012,977 63,616,661	69 1,063,634 73,877,662	69 1,027,748 70,512,491	76 651,107 49,433,703	62 703,300 43,376,716													
ほうれん草	473 1,331,796 629,515,286	550 103,555 56,943,638	499 139,533 69,579,691	362 178,216 64,555,611	443 113,281 50,148,784	433 114,069 49,343,536	433 107,090 46,407,319	540 57,304 30,950,821	705 39,055 27,546,349	666 68,909 45,879,278	582 103,711 60,331,859	411 157,522 64,680,756	422 149,551 63,147,644													
ねぎ	322 2,612,138 841,110,096	219 277,389 60,810,942	280 157,167 44,033,429	297 156,801 46,574,605	290 179,477 52,060,382	412 173,915 71,610,754	436 171,248 74,705,550	362 202,526 73,312,356	440 176,847 77,821,882	399 218,283 87,195,469	376 268,156 100,693,481	257 268,005 68,808,572	230 362,324 83,482,674													
こまつな	279 1,408,794 393,162,205	455 97,417 44,291,578	442 106,059 46,861,855	273 125,678 34,277,697	248 106,178 26,318,511	226 114,420 25,859,013	219 119,340 26,093,358	215 118,426 25,497,262	286 110,696 31,622,213	263 146,838 38,670,476	274 135,186 37,107,852	245 114,636 28,115,881	250 113,920 28,446,509													
みつば	585 125,909 73,597,242	949 10,000 9,491,656	423 10,770 4,551,841	380 18,455 7,008,975	295 12,406 3,661,329	333 9,288 3,089,988	264 9,841 2,600,402	391 9,348 3,652,755	642 5,764 3,699,216	546 7,198 3,933,091	423 9,962 4,218,576	416 8,812 3,664,349	1,708 14,065 24,025,064													
しゅんぎく	614 94,392 57,967,919	937 12,775 11,976,456	610 11,494 7,013,770	461 8,907 4,107,812	556 5,340 2,970,534	375 5,737 2,152,734	323 4,578 1,479,747	534 2,458 1,313,524	1,001 1,192 1,193,604	884 2,255 1,993,129	671 8,275 5,552,694	485 13,303 6,448,533	651 18,078 11,765,382													
にら	650 658,437 427,680,318	888 40,985 36,414,955	923 46,421 42,839,265	691 63,637 43,986,650	491 66,643 32,706,324	387 78,250 30,267,084	416 63,094 26,273,440	625 52,222 32,664,532	559 48,833 27,319,891	799 49,367 39,445,357	719 49,109 35,312,806	738 47,847 35,315,069	867 52,029 45,134,945													

品目別月別取扱高

野菜

品目	合計		1月		2月		3月		4月		5月		6月		7月		8月		9月		10月		11月		12月	
	単価(円/kg) 数量 (kg) 金額 (円)	単価(円/kg) 数量 (kg) 金額 (円)	単価(円/kg) 数量 (kg) 金額 (円)	単価(円/kg) 数量 (kg) 金額 (円)	単価(円/kg) 数量 (kg) 金額 (円)	単価(円/kg) 数量 (kg) 金額 (円)	単価(円/kg) 数量 (kg) 金額 (円)	単価(円/kg) 数量 (kg) 金額 (円)	単価(円/kg) 数量 (kg) 金額 (円)	単価(円/kg) 数量 (kg) 金額 (円)	単価(円/kg) 数量 (kg) 金額 (円)	単価(円/kg) 数量 (kg) 金額 (円)	単価(円/kg) 数量 (kg) 金額 (円)	単価(円/kg) 数量 (kg) 金額 (円)	単価(円/kg) 数量 (kg) 金額 (円)	単価(円/kg) 数量 (kg) 金額 (円)	単価(円/kg) 数量 (kg) 金額 (円)	単価(円/kg) 数量 (kg) 金額 (円)	単価(円/kg) 数量 (kg) 金額 (円)	単価(円/kg) 数量 (kg) 金額 (円)	単価(円/kg) 数量 (kg) 金額 (円)	単価(円/kg) 数量 (kg) 金額 (円)	単価(円/kg) 数量 (kg) 金額 (円)	単価(円/kg) 数量 (kg) 金額 (円)	単価(円/kg) 数量 (kg) 金額 (円)	単価(円/kg) 数量 (kg) 金額 (円)
きゅうり	289 3,548,424 1,024,075,870	375 204,578 76,627,216	401 231,620 92,874,715	266 355,095 94,405,157	244 402,616 98,355,993	230 466,901 107,236,795	199 385,561 76,673,986	265 222,351 58,906,317	288 243,782 70,089,876	264 404,656 106,639,328	330 307,583 101,506,367	319 185,530 59,202,848	590 138,151 81,557,272													
かぼちゃ	227 1,226,619 278,529,968	187 71,810 13,397,823	188 80,460 15,100,326	174 86,930 15,116,513	239 69,903 16,709,084	317 71,760 22,712,436	390 139,573 54,460,634	259 152,165 39,349,086	216 93,263 20,133,557	159 118,072 18,820,906	128 153,436 19,587,135	195 111,840 21,801,297	276 77,407 21,341,171													
なす	336 1,221,260 409,820,125	393 51,387 20,174,780	451 55,308 24,922,627	400 80,846 32,369,527	347 108,841 37,740,016	418 116,296 48,624,135	356 138,519 49,274,757	314 149,967 47,094,429	249 172,224 42,862,411	249 135,060 33,612,562	316 88,564 27,998,228	330 69,812 23,066,860	406 54,436 22,079,793													
とまと	411 4,018,139 1,651,926,708	348 288,351 100,388,044	397 255,890 101,507,995	410 328,051 134,364,177	390 403,953 157,618,564	330 478,465 157,702,105	379 375,182 142,353,593	348 334,499 116,531,370	478 246,692 117,869,597	500 298,064 148,919,126	578 293,975 169,887,169	489 354,917 173,445,663	365 360,100 131,339,305													
ピーマン	518 932,447 482,803,990	603 48,822 29,439,101	840 39,574 33,252,736	680 68,403 46,548,172	553 109,864 60,808,504	524 130,017 68,187,890	466 134,410 62,661,938	421 84,537 35,615,138	481 59,705 28,723,174	396 78,679 31,164,786	427 60,405 25,820,468	496 64,754 32,147,448	534 53,277 28,434,635													
しろり	141 62,903 8,880,890	302 425 128,304	294 525 154,332	295 462 136,404	314 523 164,268	315 3,036 955,205	212 9,414 1,998,927	128 17,462 2,228,813	102 17,049 1,746,778	92 9,556 875,422	71 2,778 198,137	155 899 138,996	201 774 155,304													
とうもろこし	264 831,759 219,633,128				601 456 273,845	485 12,583 6,104,971	312 249,468 77,821,007	215 297,086 63,759,243	279 186,986 52,221,755	228 82,755 18,834,471	255 2,425 617,836															
かんしょ	224 12,157,374 2,723,447,644	224 1,344,473 301,193,201	232 1,301,891 301,944,277	275 1,225,483 336,839,945	253 1,017,614 257,027,993	300 680,371 203,853,745	297 555,843 164,990,508	207 463,451 95,840,816	219 671,839 146,863,638	195 1,374,949 267,675,036	203 1,170,333 237,431,649	192 1,202,455 230,827,835	156 1,148,672 178,959,001													
ばれいしょ	136 5,148,066 699,139,527	232 335,834 77,844,440	236 368,941 86,993,714	214 416,577 89,002,535	234 333,981 78,054,533	166 363,672 60,442,697	100 639,897 63,972,159	64 912,763 58,029,115	91 533,575 48,480,833	123 324,860 39,891,287	105 275,403 29,039,223	108 257,725 27,865,052	103 384,838 39,523,939													
さといも	301 216,107 65,106,931	223 24,902 5,553,993	256 20,445 5,236,095	287 18,237 5,230,220	306 15,004 4,596,500	297 14,194 4,220,484	356 6,517 2,321,072	513 2,371 1,217,443	480 5,461 2,621,150	447 17,081 7,632,662	352 29,338 10,327,451	266 22,796 6,069,577	254 39,761 10,080,284													
やっがしら	263 33,913 8,928,220	84 2,047 171,633	187 761 142,538	163 903 146,880	154 164 25,272	121 505 60,966				330 262 86,346	294 4,146 1,220,038	213 5,810 1,237,582	302 19,315 5,836,965													
ながいも	283 469,946 132,765,125	263 33,272 8,762,445	240 47,020 11,270,112	257 39,738 10,192,890	280 40,495 11,340,397	322 32,754 10,554,620	304 37,854 11,505,785	324 37,042 11,999,659	282 46,592 13,139,699	298 36,308 10,835,112	293 31,784 9,328,229	283 35,217 9,971,816	267 51,870 13,864,361													
たまねぎ	172 5,911,790 1,017,670,302	192 528,289 101,183,014	210 439,265 92,263,001	263 388,395 102,076,161	313 357,251 111,965,581	274 509,480 139,422,231	194 444,627 86,207,033	163 409,782 66,983,724	139 476,860 66,417,206	115 608,900 70,177,260	109 620,526 67,504,548	100 521,410 52,106,732	101 607,005 61,363,811													
にんにく	1,216 104,540 127,078,436	1,420 6,130 8,706,011	1,461 7,538 11,009,998	1,386 9,218 12,780,158	1,411 9,519 13,427,215	1,007 15,971 16,085,589	1,103 7,545 8,322,283	1,318 6,982 9,204,032	1,215 8,055 9,789,613	1,186 6,984 8,283,759	1,205 7,552 9,100,491	1,039 8,047 8,359,996	1,092 10,999 12,009,291													
らっきょう	414 45,472 18,843,668					500 10,487 5,244,480	249 29,521 12,246,272	249 4,802 1,195,992	237 662 156,924																	

品目別月別取扱高

野菜

品目	合計		1月		2月		3月		4月		5月		6月		7月		8月		9月		10月		11月		12月	
	単価(円/kg) 数量 (kg) 金額 (円)	単価(円/kg) 数量 (kg) 金額 (円)	単価(円/kg) 数量 (kg) 金額 (円)	単価(円/kg) 数量 (kg) 金額 (円)	単価(円/kg) 数量 (kg) 金額 (円)	単価(円/kg) 数量 (kg) 金額 (円)	単価(円/kg) 数量 (kg) 金額 (円)	単価(円/kg) 数量 (kg) 金額 (円)	単価(円/kg) 数量 (kg) 金額 (円)	単価(円/kg) 数量 (kg) 金額 (円)	単価(円/kg) 数量 (kg) 金額 (円)	単価(円/kg) 数量 (kg) 金額 (円)	単価(円/kg) 数量 (kg) 金額 (円)	単価(円/kg) 数量 (kg) 金額 (円)	単価(円/kg) 数量 (kg) 金額 (円)	単価(円/kg) 数量 (kg) 金額 (円)	単価(円/kg) 数量 (kg) 金額 (円)	単価(円/kg) 数量 (kg) 金額 (円)	単価(円/kg) 数量 (kg) 金額 (円)	単価(円/kg) 数量 (kg) 金額 (円)	単価(円/kg) 数量 (kg) 金額 (円)	単価(円/kg) 数量 (kg) 金額 (円)	単価(円/kg) 数量 (kg) 金額 (円)	単価(円/kg) 数量 (kg) 金額 (円)	単価(円/kg) 数量 (kg) 金額 (円)	単価(円/kg) 数量 (kg) 金額 (円)
いんげん	921 65,952 60,756,356	1,003 3,936 3,949,005	1,106 3,811 4,214,306	1,085 5,488 5,952,993	1,137 8,867 10,077,556	984 6,913 6,805,058	678 9,356 6,338,865	690 6,618 4,568,160	806 4,530 3,652,210	804 5,329 4,287,108	1,068 3,277 3,498,820	876 4,046 3,542,365	1,024 3,781 3,869,910													
さやえんどう	1,206 37,549 45,276,253	1,091 4,245 4,630,154	1,285 4,864 6,252,012	1,080 7,846 8,470,170	1,051 7,326 7,702,841	1,187 2,964 3,518,065	952 1,921 1,829,595	988 1,820 1,797,444	1,315 1,652 2,172,744	1,637 1,049 1,717,092	2,040 610 1,244,592	1,205 875 1,054,026	2,056 2,377 4,887,518													
えだまめ	688 61,199 42,095,557				1,893 41 77,630	1,452 962 1,396,893	1,025 7,052 7,230,492	680 21,489 14,618,744	549 21,608 11,861,283	673 9,252 6,222,966	858 783 671,446	1,342 12 16,103														
根しょうが	603 143,483 86,467,058	635 6,171 3,915,881	643 6,407 4,119,552	611 11,050 6,750,768	605 15,206 9,194,219	720 13,787 9,921,220	628 16,396 10,299,691	542 21,729 11,775,559	531 15,679 8,319,194	599 12,038 7,213,413	616 9,190 5,662,180	582 7,465 4,343,355	592 8,365 4,952,026													
かいわれ	397 53,193 21,111,060	397 3,896 1,548,362	376 3,953 1,484,423	380 4,277 1,626,019	382 4,333 1,655,450	383 4,919 1,883,568	377 4,533 1,709,469	366 5,134 1,877,004	378 5,389 2,034,494	372 4,696 1,746,360	451 4,328 1,951,629	460 3,736 1,719,006	469 3,999 1,875,276													
あおしそ	2,916 48,104 140,295,022	2,934 2,299 6,744,402	2,699 2,572 6,942,521	2,563 3,303 8,465,895	3,503 2,861 10,021,855	3,592 3,282 11,788,010	1,063 11,427 12,142,211	3,080 4,284 13,195,886	4,627 3,255 15,060,429	3,425 4,005 13,715,495	3,234 3,765 12,177,546	3,021 2,994 9,046,221	5,175 4,057 20,994,551													
セルリー	282 171,194 48,362,232	205 15,253 3,121,188	224 19,686 4,417,113	324 18,252 5,915,127	318 15,990 5,079,849	353 13,402 4,724,871	311 12,762 3,968,602	315 11,701 3,690,986	377 9,194 3,464,780	332 11,831 3,931,000	337 10,306 3,468,330	264 13,726 3,618,059	155 19,091 2,962,327													
カリフラワー	145 415,928 60,299,303	183 22,700 4,154,203	171 37,674 6,428,577	169 22,679 3,822,369	199 18,705 3,727,742	110 83,047 9,112,374	136 17,932 2,435,948	321 3,421 1,099,818	287 3,472 995,166	153 24,819 3,795,110	136 66,241 9,026,001	136 73,205 9,941,047	327 42,033 5,760,948													
レタス	176 3,144,960 552,020,776	241 175,606 42,319,569	277 160,576 44,409,915	200 279,802 55,952,080	167 316,800 52,990,793	157 270,608 42,488,424	152 241,111 36,703,511	121 298,685 36,199,559	143 293,807 41,942,233	165 283,960 46,916,254	187 313,471 58,622,020	179 255,736 45,667,484	188 254,798 47,808,934													
サニーレタス	317 316,755 100,264,236	398 17,862 7,105,719	450 19,295 8,674,329	315 38,370 12,103,738	287 32,520 9,322,068	290 22,592 6,562,710	296 20,464 6,060,831	205 27,320 5,598,961	359 22,470 8,063,278	451 21,357 9,640,511	327 30,094 9,827,410	278 31,552 8,760,798	260 32,859 8,543,883													
アスパラカス	1,101 134,375 147,911,571	1,285 3,396 4,363,364	791 8,175 6,462,738	941 13,557 12,762,350	1,254 15,533 19,481,594	1,187 31,645 37,569,635	1,097 19,244 21,104,907	1,083 11,439 12,388,624	904 12,582 11,368,768	1,052 7,939 8,354,898	1,076 4,702 5,058,782	1,525 3,138 4,785,812	1,392 3,025 4,210,099													
フロッコリー	315 1,032,780 325,450,844	317 83,901 26,634,059	310 91,048 28,251,446	228 130,610 29,723,030	373 60,743 22,651,640	297 98,655 29,302,774	401 54,069 21,690,051	344 86,417 29,739,873	462 54,349 25,136,404	643 35,487 22,813,993	392 73,135 28,644,636	231 124,323 28,657,564	230 140,043 32,205,374													
中国野菜	340 346,775 117,747,394	379 30,741 11,638,926	390 31,207 12,185,615	288 34,571 9,954,608	325 33,068 10,747,314	332 24,685 8,200,811	296 25,416 7,512,982	318 29,380 9,357,105	386 24,059 9,287,179	374 30,099 11,260,862	355 28,544 10,140,579	325 24,879 8,085,789	311 30,126 9,375,624													
その他の洋菜	535 821,088 439,244,348	612 44,469 27,236,748	635 44,071 27,986,145	591 59,702 35,301,936	501 68,206 34,157,851	544 73,955 40,205,430	438 106,752 46,711,843	435 106,885 46,442,971	614 82,311 50,556,237	623 65,297 40,689,869	582 59,443 34,607,542	494 48,074 23,758,402	510 61,923 31,589,374													
生しいたけ	1,003 236,519 237,139,517	964 24,907 24,010,063	1,018 23,449 23,862,624	980 20,871 20,458,017	934 18,496 17,282,390	953 16,023 15,276,252	907 15,373 13,950,767	915 12,913 11,809,875	907 13,938 12,641,992	1,023 16,436 16,820,876	1,055 21,573 22,768,061	1,039 22,233 23,106,256	1,160 30,307 35,152,344													

品目別月別取扱高

野菜

品目	合計		1月		2月		3月		4月		5月		6月		7月		8月		9月		10月		11月		12月														
	単価(円/kg)	数量 (kg)	単価(円/kg)	数量 (kg)	単価(円/kg)	数量 (kg)	単価(円/kg)	数量 (kg)	単価(円/kg)	数量 (kg)	単価(円/kg)	数量 (kg)	単価(円/kg)	数量 (kg)	単価(円/kg)	数量 (kg)	単価(円/kg)	数量 (kg)	単価(円/kg)	数量 (kg)	単価(円/kg)	数量 (kg)	単価(円/kg)	数量 (kg)	単価(円/kg)	数量 (kg)													
なめこ	475	143,742	456	16,695	490	13,599	466	15,958	473	12,442	460	9,153	458	8,575	428	8,378	409	8,561	468	10,155	480	11,612	524	14,157	533	14,457	68,273,829	7,609,907	6,659,363	7,431,655	5,887,059	4,211,681	3,927,782	3,586,281	3,501,130	4,756,299	5,575,022	7,423,286	7,704,364
えのきたけ	288	547,107	297	63,642	304	50,231	281	34,040	247	32,716	246	30,701	228	26,919	228	18,217	217	25,613	258	49,739	287	69,690	320	68,930	354	76,669	157,309,459	18,928,165	15,295,305	9,565,800	8,088,517	7,564,250	6,146,663	4,146,228	5,546,681	12,845,672	20,034,202	22,040,712	27,107,264
しめじ	494	455,809	552	39,939	562	39,509	495	33,859	454	39,502	428	32,258	397	35,491	353	24,580	313	28,367	401	41,280	566	50,204	622	45,253	602	45,567	224,981,941	22,056,496	22,209,851	16,774,591	17,942,033	13,797,355	14,084,642	8,666,562	8,877,417	16,564,255	28,427,236	28,136,783	27,444,720
もやし	128	799,682	121	72,993	127	63,069	127	70,780	129	69,473	129	74,152	129	64,951	130	60,205	130	55,031	128	66,391	128	70,955	128	66,165	128	65,517	102,227,588	8,866,653	8,021,372	9,002,419	8,955,771	9,578,975	8,357,241	7,818,313	7,179,765	8,500,220	9,059,327	8,501,938	8,385,594
生うめ	562	114,538									619	9,661	557	104,831	163	46											64,380,301					5,979,031	58,393,764	7,506					

品目別月別取扱高

果実

品目	合計		1月	2月	3月	4月	5月	6月	7月	8月	9月	10月	11月	12月
	単価(円/kg) 数量 (kg) 金額 (円)	単価(円/kg) 数量 (kg) 金額 (円)	単価(円/kg) 数量 (kg) 金額 (円)	単価(円/kg) 数量 (kg) 金額 (円)	単価(円/kg) 数量 (kg) 金額 (円)	単価(円/kg) 数量 (kg) 金額 (円)	単価(円/kg) 数量 (kg) 金額 (円)	単価(円/kg) 数量 (kg) 金額 (円)	単価(円/kg) 数量 (kg) 金額 (円)	単価(円/kg) 数量 (kg) 金額 (円)	単価(円/kg) 数量 (kg) 金額 (円)	単価(円/kg) 数量 (kg) 金額 (円)	単価(円/kg) 数量 (kg) 金額 (円)	単価(円/kg) 数量 (kg) 金額 (円)
みかん	271 3,343,174 907,209,799	267 415,950 111,204,257	316 303,010 95,676,860	419 48,797 20,464,920					654 3,311 2,166,858	545 4,254 2,319,872	254 108,564 27,549,963	240 530,668 127,460,707	264 734,260 193,653,788	274 1,194,360 326,712,574
ハウスみかん	818 136,836 111,884,539		927 349 323,568	980 340 333,072	1,841 878 1,616,733	1,414 6,593 9,325,277	1,069 14,736 15,746,010	966 29,295 28,293,934	698 54,198 37,825,732	600 28,577 17,144,209	682 1,870 1,276,004			
甘夏	191 204,860 39,110,310	274 9,310 2,549,924	240 13,500 3,245,171	192 50,520 9,719,743	176 74,630 13,141,439	190 38,135 7,252,001	176 16,530 2,914,374	51 1,545 79,218						302 690 208,440
いよかん	254 356,882 90,603,822	233 73,280 17,091,324	234 137,682 32,239,081	282 143,420 40,472,597										320 2,500 800,820
はっさく	229 251,384 57,468,722	223 30,815 6,862,619	214 63,500 13,606,515	221 75,219 16,608,205	249 49,324 12,259,960	266 16,451 4,369,112							214 270 57,780	234 15,805 3,704,531
ジョナゴールド	433 46,770 20,258,208	425 1,340 569,808	367 3,950 1,448,064	423 3,300 1,395,360	411 4,380 1,799,928	515 4,400 2,264,760	451 6,250 2,819,340	465 5,580 2,593,026	489 8,630 4,224,366	559 1,880 1,050,624	341 1,080 367,956	276 2,900 801,090	300 3,080 923,886	
紅玉	357 38,242 13,651,612	375 4,570 1,714,932	328 5,020 1,648,080	426 4,080 1,736,208	536 2,000 1,071,252	550 1,030 566,892	488 200 97,524					302 6,192 1,872,129	328 10,810 3,550,816	321 4,340 1,393,779
王林	331 72,445 23,956,963	338 9,610 3,249,634	325 17,890 5,817,528	380 10,230 3,888,864	378 9,960 3,766,889	346 4,100 1,416,638	610 930 567,432	205 160 32,832				213 3,070 654,804	254 9,945 2,528,420	311 6,550 2,033,922
ふじ	391 1,236,090 483,590,225	430 108,145 46,520,539	374 168,790 63,199,764	374 166,640 62,328,522	394 146,675 57,857,867	468 87,750 41,082,964	528 53,870 28,454,069	527 54,075 28,502,860	515 34,410 17,720,592	370 14,240 5,275,433	351 109,211 38,329,988	345 117,046 40,338,289	308 175,238 53,979,338	
つがる	312 201,639 62,845,354			362 1,200 434,160					456 21,300 9,710,534	284 126,900 36,008,331	334 32,328 10,792,937	296 18,911 5,605,632	294 1,000 293,760	
幸水	551 491,003 270,475,870							901 13,739 12,382,416	550 454,056 249,746,350	341 19,708 6,721,704	464 3,500 1,625,400			
豊水	315 394,267 124,195,923							864 15 12,960	397 8,765 3,483,281	314 383,117 120,231,718	197 2,370 467,964			
富有	258 256,486 66,220,816	564 2,220 1,252,368	567 190 107,676							443 117 51,840	319 28,758 9,182,322	261 97,573 25,496,413	236 127,628 30,130,197	
早生甘柿	235 25,538 6,002,943									267 13,030 3,481,585	201 10,657 2,145,420	203 1,851 375,938		
ほしがき	1,777 31,589 56,123,529	1,603 11,116 17,814,767	1,580 8,262 13,050,291	1,493 387 577,670							2,576 168 432,756	1,966 1,912 3,759,738	2,103 9,744 20,488,307	

品目別月別取扱高

果実

品目	合計		1月	2月	3月	4月	5月	6月	7月	8月	9月	10月	11月	12月
	単価(円/kg) 数量 (kg) 金額 (円)	単価(円/kg) 数量 (kg) 金額 (円)	単価(円/kg) 数量 (kg) 金額 (円)	単価(円/kg) 数量 (kg) 金額 (円)	単価(円/kg) 数量 (kg) 金額 (円)	単価(円/kg) 数量 (kg) 金額 (円)	単価(円/kg) 数量 (kg) 金額 (円)	単価(円/kg) 数量 (kg) 金額 (円)	単価(円/kg) 数量 (kg) 金額 (円)	単価(円/kg) 数量 (kg) 金額 (円)	単価(円/kg) 数量 (kg) 金額 (円)	単価(円/kg) 数量 (kg) 金額 (円)	単価(円/kg) 数量 (kg) 金額 (円)	単価(円/kg) 数量 (kg) 金額 (円)
次郎	220 160,151 35,162,575										2,017 50 100,872	275 48,857 13,444,920	195 105,521 20,625,127	173 5,723 991,656
平核無	302 323,734 97,876,265										400 78,878 31,575,111	274 195,890 53,607,856	259 46,415 12,009,950	268 2,551 683,348
デラウェア	869 106,940 92,896,503						2,442 832 2,032,106	1,502 4,590 6,895,415	1,107 24,967 27,645,991	737 64,626 47,600,114	732 11,842 8,664,687	701 83 58,190		
巨峰	1,258 83,324 104,830,138	1,574 175 275,400					3,083 171 527,202	2,490 1,409 3,508,886	1,505 6,361 9,575,625	1,162 36,127 41,991,129	1,213 28,412 34,455,271	1,305 7,813 10,193,948	1,548 2,131 3,299,681	1,383 725 1,002,996
ピオーネ	1,232 39,680 48,884,963							2,581 307 792,482	2,308 940 2,169,612	1,178 6,601 7,775,201	1,188 22,592 26,835,839	1,211 8,264 10,008,351	1,371 876 1,200,878	1,026 100 102,600
アールスメロン	526 345,978 182,153,107	1,664 1,030 1,713,960	1,242 1,043 1,295,892	1,403 2,017 2,830,248	1,281 1,179 1,510,704	982 1,052 1,033,560	870 593 2,596,536	526 4,938 42,263,510	572 73,901 2,596,536	514 146,724 75,393,643	442 69,242 30,589,624	453 34,136 15,457,662	572 6,806 3,891,132	915 3,910 3,576,636
アンテ*スメロン	552 554,554 305,869,157						870 17,355 15,102,428	593 261,403 155,127,669	509 21,864 6,609,073	302 1,240 430,920	348			
こだますいか	308 894,991 275,759,605	208 680 141,156	435 3,742 1,626,048	465 31,306 14,571,521	415 95,390 39,565,612	393 150,574 59,138,851	280 290,745 81,472,660	240 242,887 58,225,607	260 61,780 16,077,960	280 16,479 4,617,378			228 1,288 294,084	239 120 28,728
すいか	276 1,133,309 312,542,418	592 1,016 601,236	387 2,051 793,692	366 9,060 3,315,006	386 45,297 17,492,469	326 137,706 44,859,420	247 233,667 57,832,553	272 268,556 73,167,613	259 381,016 98,685,682	287 48,277 13,873,319	167 1,774 297,000	268 2,732 730,944	414 2,157 893,484	
もも	674 363,485 244,961,078						3,253 570 1,854,446	740 27,459 20,311,619	770 131,684 101,397,880	621 148,004 91,971,040	528 54,757 28,923,127	497 1,011 502,966		
すもも	660 73,385 48,444,367						1,463 125 182,909	689 16,015 11,027,575	668 35,887 23,970,867	636 15,000 9,533,521	588 6,322 3,714,461	418 36 15,034		
おうとう	2,197 50,588 111,119,943	35,640 1 35,640				9,107 403 3,670,207	4,985 2,237 11,151,541	2,098 38,002 79,714,395	1,673 9,602 16,066,588		1,404 343 481,572			
いちご	1,385 1,482,288 2,052,555,680	1,655 213,454 353,247,462	1,423 284,496 404,970,858	1,146 375,146 429,925,468	1,059 273,422 289,448,336	920 134,411 123,677,887	914 7,373 6,741,921	2,258 1,285 2,900,892	2,327 1,135 2,640,599	2,534 1,035 2,622,900	2,605 1,121 2,920,276	2,054 41,271 84,777,718	2,354 148,139 348,681,363	
くり	866 206,472 178,766,611									680 236 160,596	845 76,236 64,401,201	889 74,123 65,880,203	756 34,652 26,199,072	1,042 21,225 22,125,539
バナナ	201 2,998,058 602,154,653	187 155,246 29,061,327	212 146,355 31,085,149	208 192,959 40,047,877	197 284,975 56,070,718	200 286,533 57,402,902	224 259,376 58,063,458	213 287,883 61,435,638	189 273,884 51,799,271	192 283,449 54,482,780	191 298,376 56,914,919	201 273,143 54,772,122	199 255,879 51,018,492	

品目別月別取扱高

品目	合計		1月	2月	3月	4月	5月	6月	7月	8月	9月	10月	11月	12月
	単価(円/kg) 数量 (kg) 金額 (円)	単価(円/kg) 数量 (kg) 金額 (円)	単価(円/kg) 数量 (kg) 金額 (円)	単価(円/kg) 数量 (kg) 金額 (円)	単価(円/kg) 数量 (kg) 金額 (円)	単価(円/kg) 数量 (kg) 金額 (円)	単価(円/kg) 数量 (kg) 金額 (円)	単価(円/kg) 数量 (kg) 金額 (円)	単価(円/kg) 数量 (kg) 金額 (円)	単価(円/kg) 数量 (kg) 金額 (円)	単価(円/kg) 数量 (kg) 金額 (円)	単価(円/kg) 数量 (kg) 金額 (円)	単価(円/kg) 数量 (kg) 金額 (円)	単価(円/kg) 数量 (kg) 金額 (円)
パイ	206 471,725 97,031,218	157 33,242 5,207,672	177 29,362 5,185,935	235 43,066 10,109,046	200 62,711 12,531,185	211 51,503 10,875,605	213 45,090 9,588,961	195 44,745 8,732,477	219 38,639 8,472,561	234 31,027 7,275,340	235 26,330 6,188,365	207 28,972 5,994,819	185 37,038 6,869,252	
レモン	366 434,340 158,791,449	487 24,102 11,730,425	393 26,531 10,435,538	383 29,193 11,181,767	324 39,947 12,923,924	361 39,932 14,404,089	415 39,648 16,442,401	428 36,902 15,797,434	409 36,763 15,027,243	365 32,303 11,795,342	331 35,059 11,620,461	313 34,864 10,908,936	280 59,096 16,523,889	
クレープ・フルーツ	219 422,287 92,554,056	245 28,416 6,953,594	234 23,746 5,551,851	222 29,732 6,588,390	211 37,030 7,795,213	222 35,183 7,808,017	240 35,764 8,577,769	272 34,018 9,241,299	221 49,503 10,935,835	207 35,657 7,384,664	152 41,047 6,248,057	140 44,268 6,192,754	332 27,923 9,276,613	
オレンジ	333 311,352 103,829,023	263 11,917 3,134,276	393 12,069 4,747,410	387 28,095 10,865,714	345 39,224 13,549,000	336 44,574 14,997,661	338 35,397 11,957,384	389 21,631 8,415,686	326 26,909 8,776,512	299 25,576 7,648,335	274 24,361 6,683,756	300 19,771 5,936,925	326 21,828 7,116,364	
キウイ	645 360,334 232,261,521	588 24,322 14,290,583	662 33,817 22,374,127	703 31,680 22,278,766	724 39,616 28,698,814	654 45,763 29,934,510	651 30,516 19,879,954	628 35,859 22,520,140	628 30,185 18,947,238	606 23,728 14,380,207	616 23,254 14,313,918	567 19,702 11,178,299	615 21,892 13,464,965	

出荷地別品目別取扱高

野	菜
---	---

(単位：kg, 円)

●だいこん

出荷地	数量	金額
総数	6,566,306	663,356,863
平均単価		101
茨城	2,299,000	177,986,662
(水戸市)	356,883	24,700,871
北海道	1,204,758	166,838,028
青森	645,545	76,132,657
栃木	15,115	1,730,700
群馬	4,782	1,078,117
埼玉	101	25,803
千葉	1,179,720	115,681,365
東京	492,653	57,871,686
神奈川	693,173	61,762,640
長野	500	69,120
静岡	10,613	1,467,818
愛知	4,241	474,876
京都	102	65,960
徳島	8,500	1,202,040
香川	2,970	379,080
福岡	1	475
鹿児島	4,500	575,478
外国	32	14,358

●かぶ

出荷地	数量	金額
総数	397,851	59,515,831
平均単価		150
茨城	107,014	11,948,250
(水戸市)	10,277	1,300,055
北海道	1,500	113,400
青森	3,510	749,692
埼玉	5,369	751,499
千葉	87,348	14,536,335
東京	193,051	31,379,476
愛知	8	2,160

●かぶ

出荷地	数量	金額
滋賀	12	8,073
京都	39	26,946

●にんじん

出荷地	数量	金額
総数	6,014,671	783,340,316
平均単価		130
茨城	3,057,842	286,549,572
(水戸市)	177,069	16,501,266
北海道	1,239,807	235,242,274
青森	364,213	60,821,181
岩手	0	778
宮城	102	37,574
栃木	18,406	3,470,234
群馬	29	14,634
埼玉	1,933	376,831
千葉	197,004	30,383,287
東京	401,815	66,396,000
神奈川	278	32,239
静岡	2,420	364,824
愛知	1,502	183,978
和歌山	50	2,700
岡山	1	972
徳島	654,009	91,572,107
香川	2,970	1,137,786
長崎	570	64,962
鹿児島	68,461	6,132,931
沖縄	21	5,368
外国	3,238	550,084

●ごぼう

出荷地	数量	金額
総数	721,019	148,963,439
平均単価		207
茨城	324,663	48,430,083
(水戸市)	29,101	4,705,262
北海道	43,987	9,982,402

●ごぼう

出荷地	数量	金額
青森	131,007	35,910,694
福島	3,646	1,650,132
群馬	22,655	6,073,212
千葉	6,185	1,613,782
東京	184,188	42,176,836
京都	24	25,704
熊本	4,584	3,036,442
鹿児島	80	64,152

●たけのこ

出荷地	数量	金額
総数	37,095	12,086,732
平均単価		326
茨城	20,412	2,446,807
(水戸市)	15,156	1,748,649
北海道	5	18,360
福島	170	92,880
石川	380	186,840
静岡	2,192	741,528
福岡	2,723	1,277,305
熊本	9,214	5,724,918
鹿児島	1,302	899,003
外国	697	699,091

●れんこん

出荷地	数量	金額
総数	385,344	169,159,963
平均単価		439
茨城	385,080	168,928,897
栃木	40	44,280
千葉	4	5,346
東京	200	124,200
徳島	20	57,240

●はくさい

出荷地	数量	金額
総数	6,852,761	417,095,657

●はくさい

出荷地	数量	金額
平均単価		61
茨城	5,867,474	321,774,850
(水戸市)	113,731	5,217,888
北海道	263,400	24,045,552
栃木	18,676	1,571,616
群馬	5,230	554,904
東京	65,125	6,124,789
神奈川	420	151,025
長野	629,871	62,462,296
静岡	325	40,131
愛知	100	18,360
兵庫	2,140	352,134

●きょうな

出荷地	数量	金額
総数	440,616	147,441,674
平均単価		335
茨城	440,580	147,413,339
(水戸市)	17,845	4,950,374
静岡	6	2,916
愛知	0	1,248
滋賀	6	6,141
京都	24	18,030

●きゃべつ

出荷地	数量	金額
総数	10,293,280	822,965,951
平均単価		80
茨城	3,132,281	215,931,708
(水戸市)	177,017	11,108,487
北海道	28,850	2,152,548
青森	10,400	791,046
岩手	155,460	11,002,790
宮城	24	15,120
秋田	93,380	8,603,193
山形	20	1,080
栃木	18,300	1,739,647

●きやべつ

出荷地	数量	金額
群馬	3,524,045	240,636,503
埼玉	5	8,122
千葉	1,232,656	104,267,130
東京	670,125	77,705,482
神奈川	399,270	39,356,328
長野	1,713	239,684
静岡	620	70,904
愛知	1,022,411	119,949,816
兵庫	960	151,200
福岡	0	534
鹿児島	2,760	342,684
外国	0	432

●ほうれん草

出荷地	数量	金額
総数	1,331,796	629,515,286
平均単価		473
茨城	1,314,549	619,090,285
(水戸市)	53,839	24,285,268
岩手	252	149,040
宮城	53	47,484
福島	190	107,460
栃木	10,644	7,153,272
群馬	3,844	1,592,105
埼玉	26	35,427
千葉	1,084	628,641
東京	954	577,503
新潟	56	74,819
長野	54	22,680
愛知	30	4,752
京都	30	20,250
福岡	30	11,568

●ねぎ

出荷地	数量	金額
総数	2,612,138	841,110,096
平均単価		322

●ねぎ

出荷地	数量	金額
茨城	2,016,928	576,986,678
(水戸市)	453,428	86,421,602
北海道	24,776	12,304,225
青森	95,752	33,184,474
岩手	495	180,684
宮城	1,132	1,405,770
秋田	278,780	102,974,328
山形	227	103,983
福島	18,464	6,917,001
栃木	24,391	5,462,964
群馬	1,836	573,955
埼玉	840	280,280
千葉	12,693	4,671,630
東京	69,134	32,254,451
新潟	665	189,324
長野	750	208,548
静岡	24,216	20,932,462
京都	725	698,100
広島	213	278,964
山口	247	458,938
香川	16	3,888
高知	30	36,936
福岡	15,080	18,771,867
佐賀	54	103,680
熊本	12	16,848
大分	24,682	22,110,118

●こまつな

出荷地	数量	金額
総数	1,408,794	393,162,205
平均単価		279
茨城	1,402,918	392,060,929
(水戸市)	32,909	8,301,103
福島	48	19,980
栃木	1,500	363,285
群馬	100	43,200
埼玉	3,168	412,155

●こまつな

出荷地	数量	金額
千葉	315	25,056
東京	745	237,600

●しゅんぎく

出荷地	数量	金額
岐阜	10	30,240

●みつば

出荷地	数量	金額
総数	125,909	73,597,242
平均単価		585
茨城	121,762	67,755,154
(水戸市)	30,199	14,594,285
北海道	132	1,696,464
福島	1,354	2,398,788
栃木	30	122,040
群馬	55	112,860
埼玉	95	77,058
千葉	508	487,750
東京	1,204	423,198
神奈川	55	29,700
新潟	45	48,600
静岡	100	89,208
大分	569	356,422

●にら

出荷地	数量	金額
総数	658,437	427,680,318
平均単価		650
茨城	602,793	386,665,222
(水戸市)	29,249	19,331,499
岩手	64	58,104
福島	2,104	2,031,912
栃木	28,325	18,822,172
東京	15,303	13,294,584
静岡	0	432
岡山	92	371,810
高知	9,750	6,431,033
外国	6	5,049

●きゅうり

出荷地	数量	金額
総数	3,548,424	1,024,075,870
平均単価		289
茨城	2,660,487	705,197,919
(水戸市)	99,110	28,271,606
岩手	1,070	334,152
宮城	14,338	4,846,656
秋田	775	185,922
山形	350	136,728
福島	460,690	139,555,397
栃木	131,239	45,137,436
群馬	32,989	13,131,624
埼玉	5,054	2,013,530
千葉	54,480	24,042,808
東京	70,715	29,316,558
石川	2	2,700
長野	4,775	1,599,480
高知	67,160	31,829,814
佐賀	1,070	642,600

●しゅんぎく

出荷地	数量	金額
総数	94,392	57,967,919
平均単価		614
茨城	83,617	49,955,037
(水戸市)	2,574	1,062,109
北海道	4	14,732
青森	31	71,388
宮城	48	104,544
秋田	1	3,024
栃木	26	60,912
群馬	8,167	5,303,556
埼玉	0	11,337
千葉	29	61,430
東京	2,361	2,091,601
長野	98	260,118

●きゅうり

出荷地	数量	金額
長崎	120	64,800
熊本	8,420	6,494,775
宮崎	28,995	17,239,158
鹿児島	5,695	2,303,813

●かぼちゃ

出荷地	数量	金額
総数	1,226,619	278,529,968
平均単価		227
茨城	286,571	88,276,320
(水戸市)	11,526	2,227,619
北海道	418,350	69,174,818
青森	550	160,434
福島	30	2,808
栃木	8,360	2,499,870
千葉	2	2,970
東京	24,470	10,329,784
神奈川	16,652	4,644,174
新潟	16	7,484
長野	4	2,852
岡山	330	101,941
高知	10	2,970
宮崎	4	3,640
鹿児島	23,900	8,929,596
沖縄	8,690	4,211,645
外国	438,680	90,178,662

●なす

出荷地	数量	金額
総数	1,221,260	409,820,125
平均単価		336
茨城	611,702	176,409,006
(水戸市)	95,615	24,043,400
岩手	50	21,600
宮城	4	2,851
秋田	252	173,502
山形	149	107,136

●なす

出荷地	数量	金額
栃木	3,341	1,091,610
群馬	71,334	31,952,165
埼玉	1	1,620
千葉	443	73,235
東京	9,291	4,335,763
新潟	92	126,403
長野	634	208,505
静岡	20	9,450
京都	14	19,122
大阪	835	447,876
奈良	348	249,480
山口	6	2,317
高知	448,817	165,826,408
福岡	52,645	20,489,859
佐賀	12	5,832
熊本	21,258	8,265,737
鹿児島	12	648

●とまと

出荷地	数量	金額
総数	4,018,139	1,651,926,708
平均単価		411
茨城	1,514,245	638,524,865
(水戸市)	26,544	9,629,638
北海道	110,094	52,997,255
青森	14,432	9,947,614
岩手	3,478	1,845,406
宮城	3,704	1,543,741
秋田	892	413,100
山形	31,717	11,648,041
福島	253,366	80,205,857
栃木	15,121	5,928,367
群馬	22,187	12,959,882
埼玉	1,908	631,777
千葉	12,822	6,933,608
東京	202,712	101,371,699
神奈川	96	33,048

●とまと

出荷地	数量	金額
新潟	11	14,904
山梨	429	300,921
長野	1,089	897,228
岐阜	4,752	2,134,145
静岡	1,247	1,114,272
愛知	77,046	52,783,604
三重	9	5,184
奈良	456	169,992
香川	174	141,912
福岡	300	82,566
佐賀	176	187,974
長崎	36	54,887
熊本	1,744,651	668,523,391
大分	63	28,123
宮崎	926	503,345

●ピーマン

出荷地	数量	金額
総数	932,447	482,803,990
平均単価		518
茨城	768,932	380,901,111
(水戸市)	300	104,051
北海道	2,566	869,562
岩手	888	486,853
宮城	78	69,336
秋田	1,275	653,940
福島	44,313	20,846,654
千葉	310	136,080
東京	9,108	5,648,400
京都	158	86,400
高知	6,499	4,158,793
熊本	3,491	2,948,740
宮崎	60,001	42,475,145
鹿児島	1,652	1,053,110
外国	33,176	22,469,866

●しろり

出荷地	数量	金額
総数	62,903	8,880,890
平均単価		141
茨城	49,608	5,983,560
(水戸市)	1,085	69,552
千葉	203	53,074
東京	3,140	777,384
神奈川	5,705	897,642
静岡	945	262,235
愛知	1,200	306,839
鹿児島	317	56,700
沖縄	1,785	543,456

●とうもろこし

出荷地	数量	金額
総数	831,759	219,633,128
平均単価		264
茨城	387,089	88,160,938
(水戸市)	75,638	16,218,630
北海道	219,763	56,497,598
岩手	5,625	1,597,020
福島	3,768	1,123,373
栃木	2,285	563,058
群馬	9,180	2,510,180
埼玉	1,110	227,718
千葉	58,975	17,829,512
東京	18,440	5,838,459
山梨	98,900	33,880,269
長野	400	133,844
愛知	15,839	7,798,161
福岡	80	44,928
長崎	9,015	2,768,113
熊本	150	84,337
宮崎	1,135	570,436
沖縄	5	5,184

●かんしょ

出荷地	数量	金額
総数	12,157,374	2,723,447,644
平均単価		224
茨城	11,990,866	2,681,345,640
(水戸市)	50,944	10,482,588
千葉	56,431	13,400,652
東京	95,225	23,208,779
新潟	2	2,187
京都	510	151,761
徳島	12,882	4,945,494
高知	1,150	334,908
鹿児島	308	58,223

●ばれいしょ

出荷地	数量	金額
総数	5,148,066	699,139,527
平均単価		136
茨城	1,936,531	151,428,745
(水戸市)	30,047	2,270,894
北海道	2,266,428	368,726,816
青森	10,215	2,082,186
栃木	4	2,095
群馬	9,480	292,464
埼玉	10	5,940
千葉	1,858	170,208
東京	355,790	54,685,271
長野	28	9,979
静岡	370	92,448
徳島	2	1,426
長崎	405,380	82,856,434
熊本	8,320	1,223,359
鹿児島	153,650	37,562,156

●さといも

出荷地	数量	金額
総数	216,107	65,106,931
平均単価		301
茨城	117,679	25,923,834

●さといも

出荷地	数量	金額
(水戸市)	21,650	5,561,451
宮城	2	1,004
山形	375	61,128
福島	1	918
栃木	366	98,604
埼玉	519	181,419
千葉	83,828	32,584,579
東京	1,350	942,192
新潟	2,153	1,101,222
静岡	369	268,131
愛媛	4,611	1,424,375
宮崎	3,708	1,746,896
鹿児島	324	96,146
外国	822	676,483

●やつがしら

出荷地	数量	金額
総数	33,913	8,928,220
平均単価		263
茨城	32,303	8,214,556
(水戸市)	4,049	1,060,419
千葉	1,610	713,664

●ながいも

出荷地	数量	金額
総数	469,946	132,765,125
平均単価		283
茨城	250,334	68,798,957
(水戸市)	25,833	4,984,070
北海道	56,188	13,860,509
青森	107,960	35,463,612
岩手	23,308	5,605,038
秋田	300	146,880
山形	1,780	247,828
福島	152	289,008
千葉	65	27,918
東京	29,858	8,321,098

●ながいも

出荷地	数量	金額
京都	1	4,277

●たまねぎ

出荷地	数量	金額
総数	5,911,790	1,017,670,302
平均単価		172
茨城	231,159	48,220,074
(水戸市)	5,513	786,780
北海道	4,024,597	581,107,595
岩手	3,150	650,214
栃木	370,510	70,504,549
群馬	1,740	359,424
埼玉	8,840	2,464,994
千葉	14,370	3,102,289
東京	172,570	42,198,306
富山	2,000	366,660
静岡	34,083	10,840,247
愛知	14,640	4,007,460
大阪	2,400	639,592
兵庫	174,750	36,625,757
和歌山	19,980	4,656,428
香川	20,220	4,037,258
愛媛	960	311,040
佐賀	694,715	176,662,448
長崎	57,416	18,863,481
熊本	12,330	4,394,522
外国	51,360	7,657,964

●にんにく

出荷地	数量	金額
総数	104,540	127,078,436
平均単価		1,216
茨城	4,656	4,537,415
(水戸市)	54	54,788
北海道	95	78,840
青森	50,342	83,231,989
岩手	217	272,938

●にんにく

出荷地	数量	金額
秋田	28	21,600
千葉	16	4,752
東京	7,624	10,729,044
和歌山	4,590	3,464,724
徳島	190	164,160
香川	9,713	11,929,851
高知	780	888,840
外国	26,289	11,754,283

●らっきょう

出荷地	数量	金額
総数	45,472	18,843,668
平均単価		414
茨城	37,965	14,662,697
(水戸市)	1,623	543,047
東京	2,774	1,235,736
鳥取	2,390	1,512,388
鹿児島	2,330	1,420,913
沖縄	13	11,934

●いんげん

出荷地	数量	金額
総数	65,952	60,756,356
平均単価		921
茨城	30,818	24,778,304
(水戸市)	819	505,218
青森	6	11,340
秋田	22	38,999
山形	20	43,740
福島	603	616,446
群馬	27	49,328
千葉	181	196,884
東京	20,320	23,264,460
長野	2	2,791
愛知	102	121,542
長崎	10	19,154
宮崎	2	2,376

●いんげん

出荷地	数量	金額
鹿児島	6,327	5,937,120
沖縄	3,232	2,597,217
外国	4,280	3,076,655

●さやえんどう

出荷地	数量	金額
総数	37,549	45,276,253
平均単価		1,206
茨城	3,586	3,776,773
(水戸市)	143	166,541
北海道	278	751,356
青森	18	61,884
岩手	30	65,448
秋田	106	197,424
山形	41	51,408
福島	86	95,148
千葉	40	19,867
東京	15,349	20,513,811
長野	17	33,696
愛知	7,211	8,839,022
和歌山	2	32,400
岡山	36	67,176
広島	31	55,620
徳島	674	805,680
鹿児島	2,707	4,631,364
外国	7,337	5,278,176

●えだまめ

出荷地	数量	金額
総数	61,199	42,095,557
平均単価		688
茨城	5,536	3,422,206
(水戸市)	4,643	2,888,891
秋田	19,053	11,111,300
山形	227	149,622
群馬	22,927	15,358,130
埼玉	60	30,510

●えだまめ

出荷地	数量	金額
千葉	1	713
東京	12,203	10,859,206
神奈川	3	4,752
新潟	554	322,116
長野	26	34,452
静岡	66	48,765
鹿児島	166	188,676
沖縄	377	565,109

●根しょうが

出荷地	数量	金額
総数	143,483	86,467,058
平均単価		603
茨城	1,686	491,924
(水戸市)	302	75,578
栃木	98	53,900
千葉	20,840	13,065,418
東京	19,826	14,133,569
和歌山	17,208	8,891,856
高知	32,997	27,867,808
熊本	5,082	3,452,436
外国	45,746	18,510,147

●かいわれ

出荷地	数量	金額
総数	53,193	21,111,060
平均単価		397
埼玉	20,033	10,756,388
千葉	33,027	10,289,002
神奈川	30	8,718
長野	97	47,448
愛知	6	9,504

●あおしそ

出荷地	数量	金額
総数	48,104	140,295,022
平均単価		2,916

●あおしそ

出荷地	数量	金額
茨城	15,199	35,634,192
(水戸市)	3,706	609,845
宮城	0	1,604
福島	40	223,431
群馬	4,838	2,613,589
埼玉	207	108,864
東京	3,699	14,297,525
愛知	24,090	87,113,861
高知	2	14,018
福岡	2	5,508
熊本	19	247,536
大分	8	30,240
沖縄	0	4,654

●セルリー

出荷地	数量	金額
総数	171,194	48,362,232
平均単価		282
茨城	24,907	8,371,742
青森	800	51,354
山形	543	81,616
福島	0	475
千葉	75	114,945
東京	45,035	11,425,975
神奈川	103	32,908
長野	48,576	16,433,912
静岡	38,690	8,890,830
愛知	1,240	86,121
福岡	232	67,830
外国	10,993	2,804,524

●カリフラワー

出荷地	数量	金額
総数	415,928	60,299,303
平均単価		145
茨城	271,054	33,466,648
(水戸市)	252,635	30,343,027

●カリフラワー

出荷地	数量	金額
北海道	0	1,188
宮城	1	864
栃木	1	648
群馬	1	1,188
埼玉	703	165,796
千葉	48	26,730
東京	15,450	2,717,021
神奈川	162	34,452
山梨	8,841	1,926,666
長野	8,152	2,601,969
愛知	22,214	3,569,243
京都	0	670
兵庫	54	17,928
徳島	0	594
福岡	120	38,448
熊本	89,126	15,720,469
鹿児島	0	4,428
沖縄	1	4,353

●レタス

出荷地	数量	金額
総数	3,144,960	552,020,776
平均単価		176
茨城	1,559,008	316,749,259
(水戸市)	7,719	949,115
岩手	2,193	555,826
福島	28,087	9,010,440
栃木	670	104,868
群馬	643,781	68,022,133
埼玉	96	26,417
千葉	3,347	4,302,606
東京	154,891	30,870,989
山梨	1,280	365,040
長野	557,484	85,737,865
静岡	20,765	4,187,975
愛知	3,685	1,638,036
兵庫	3,396	1,012,392

●レタス

出荷地	数量	金額
徳島	1,053	365,148
香川	15,916	3,887,500
福岡	27,223	7,867,256
長崎	107,762	14,814,995
熊本	14,230	2,458,399
外国	93	43,632

●サニーレタス

出荷地	数量	金額
総数	316,755	100,264,236
平均単価		317
茨城	159,265	45,834,707
(水戸市)	397	74,271
岩手	3,348	837,729
群馬	5,774	1,680,599
埼玉	80	43,200
千葉	14,534	5,940,270
東京	18,727	6,657,120
山梨	290	63,396
長野	90,618	29,739,659
静岡	421	158,652
愛知	10,997	4,905,090
兵庫	566	75,600
香川	571	177,282
福岡	9,804	3,714,342
長崎	1,560	396,954
熊本	200	39,636

●アスパラガス

出荷地	数量	金額
総数	134,375	147,911,571
平均単価		1,101
茨城	32,244	39,032,967
(水戸市)	2,925	3,369,613
北海道	34,823	35,402,105

●アスパラガス

出荷地	数量	金額
青森	585	985,531
岩手	88	133,034
秋田	30	45,252
山形	10,248	13,241,354
福島	203	335,556
栃木	7,324	8,680,060
東京	692	1,098,414
新潟	166	277,343
山梨	5	8,554
長野	230	402,641
愛知	2	346
香川	26	9,990
福岡	228	381,724
佐賀	4,923	5,129,270
長崎	2,014	2,395,591
熊本	248	417,249
外国	40,296	39,934,590

●ブロッコリー

出荷地	数量	金額
総数	1,032,780	325,450,844
平均単価		315
茨城	293,501	63,007,154
(水戸市)	83,387	15,997,569
北海道	199,693	86,860,271
青森	160	99,576
岩手	2,040	1,034,037
福島	1,416	590,658
群馬	30,534	6,660,542
埼玉	49,832	12,182,367
千葉	852	349,429
東京	108,014	42,532,952
長野	23,031	11,529,127
静岡	41	113,206
愛知	246,492	67,465,510

●ブロッコリー

出荷地	数量	金額
兵庫	1,860	1,057,536
鳥取	1,136	625,536
徳島	860	278,208
高知	362	168,480
福岡	1,248	423,144
長崎	18,258	7,956,494
熊本	48,742	20,154,261
鹿児島	3,168	1,657,378
外国	1,540	704,978

●中国野菜

出荷地	数量	金額
総数	346,775	117,747,394
平均単価		340
茨城	301,667	98,920,471
(水戸市)	849	916,937
宮城	78	45,413
秋田	2,156	957,097
山形	6	3,456
福島	80	45,706
群馬	22	11,448
埼玉	269	121,834
千葉	19,731	4,438,858
東京	6,963	4,633,674
新潟	10	2,916
長野	1,188	309,010
静岡	2,878	1,134,334
愛知	3	5,702
徳島	1,360	836,905
外国	10,364	6,280,570

●その他の洋菜類

出荷地	数量	金額
総数	821,088	439,244,348
平均単価		535

●その他の洋菜類

出荷地	数量	金額
茨城	187,711	108,093,876
(水戸市)	13,956	13,452,909
北海道	34,507	9,205,165
青森	78	67,714
岩手	4,951	1,398,163
宮城	2,277	1,719,770
秋田	197	529,329
山形	2,366	1,727,141
福島	363	1,676,313
栃木	4,356	3,689,660
群馬	28,449	9,171,726
埼玉	16,660	5,018,570
千葉	16,103	14,524,059
東京	28,345	15,074,312
神奈川	1,432	597,112
新潟	159	109,928
山梨	38,167	26,477,777
長野	45,626	18,151,090
岐阜	112	224,960
静岡	7,463	4,735,689
愛知	15,384	10,289,588
三重	0	4,206
滋賀	2	2,592
和歌山	19	21,519
岡山	155	135,947
広島	18	297,187
香川	311	108,486
高知	2,681	2,154,669
福岡	10,518	4,356,904
佐賀	3,487	1,218,901
長崎	2,518	1,821,238
熊本	1,000	571,098
大分	1,599	1,519,991
宮崎	7,075	4,225,438
鹿児島	20,291	14,554,820

●その他の洋菜類

出荷地	数量	金額
沖縄	13,014	9,547,822
外国	323,694	166,221,588

●生しいたけ

出荷地	数量	金額
総数	236,519	237,139,517
平均単価		1,003
茨城	21,172	18,177,860
北海道	2,831	2,964,970
岩手	150	104,166
宮城	87	106,272
秋田	9,942	9,827,755
山形	21	21,384
福島	28,521	33,216,277
栃木	104,320	97,169,783
千葉	12,298	13,139,301
東京	5,789	10,216,587
新潟	2,910	3,655,152
長野	29,632	28,225,210
兵庫	18,826	20,295,360
外国	20	19,440

●なめこ

出荷地	数量	金額
総数	143,742	68,273,829
平均単価		475
茨城	10	6,809
宮城	3,052	1,527,193
山形	55,458	26,919,483
福島	30,732	13,783,575
群馬	64	26,784
東京	11,120	5,570,146
新潟	415	153,841
長野	42,871	20,275,198
大分	20	10,800

●えのきたけ

出荷地	数量	金額
総数	547,107	157,309,459
平均単価		288
山形	1,176	269,244
栃木	732	188,827
東京	139,090	40,383,489
新潟	19,988	5,212,256
長野	386,121	111,255,643

●しめじ

出荷地	数量	金額
総数	455,809	224,981,941
平均単価		494
茨城	117,017	35,612,070
北海道	443	358,193
宮城	351	281,598
栃木	94	75,330
東京	243	202,651
新潟	168,284	86,311,377
富山	27,729	15,935,932
長野	135,153	81,789,000
静岡	145	96,196
三重	1,345	924,695
京都	51	32,265
兵庫	70	49,356
香川	360	283,770
福岡	4,524	3,029,508

●もやし

出荷地	数量	金額
総数	799,682	102,227,588
平均単価		128
茨城	62,133	7,830,677
(水戸市)	62,133	7,800,677
福島	257,467	36,190,419
群馬	480,044	58,201,870

●もやし

出荷地	数量	金額
長野	38	4,622

●生うめ

出荷地	数量	金額
総数	114,538	64,380,301
平均単価		562
茨城	17,820	7,882,585
(水戸市)	138	42,930
福島	2,015	730,350
群馬	2,976	1,411,992
東京	50	35,100
神奈川	25	38,610
和歌山	91,502	54,197,964
佐賀	150	83,700

出荷地別品目別取扱高

果 実

(単位：kg, 円)

●みかん

出荷地	数量	金額
総数	3,343,174	907,209,799
平均単価		271
茨城	180	22,248
東京	244,095	69,693,257
神奈川	15,911	3,596,055
長野	800	190,080
静岡	423,153	128,978,397
愛知	570	92,000
和歌山	1,467,002	383,571,929
愛媛	699,251	201,797,371
佐賀	185,168	39,390,069
長崎	171,490	50,580,562
熊本	63,804	12,057,705
大分	70,420	16,887,312
宮崎	1,040	217,404
外国	290	135,410

●ハウスみかん

出荷地	数量	金額
総数	136,836	111,884,539
平均単価		818
東京	10,389	9,392,428
愛知	416	470,448
和歌山	5,121	3,942,810
愛媛	41,205	32,919,269
佐賀	2,448	3,293,114
長崎	2,478	2,213,859
大分	74,779	59,652,611

●甘夏みかん

出荷地	数量	金額
総数	204,860	39,110,310
平均単価		191
東京	102,280	21,528,308

●甘夏みかん

出荷地	数量	金額
和歌山	800	206,118
愛媛	36,480	6,179,802
佐賀	36,270	4,227,553
熊本	27,090	6,594,525
大分	1,190	180,360
鹿児島	750	193,644

●いよかん

出荷地	数量	金額
総数	356,882	90,603,822
平均単価		254
愛媛	335,942	87,555,295
佐賀	18,050	2,458,728
長崎	2,890	589,799

●はっさく

出荷地	数量	金額
総数	251,384	57,468,722
平均単価		229
東京	68,561	15,914,818
和歌山	181,108	41,182,600
大分	1,715	371,304

●ジョナゴールド

出荷地	数量	金額
総数	46,770	20,258,208
平均単価		433
青森	45,310	19,729,332
福島	510	133,596
東京	950	395,280

●紅玉

出荷地	数量	金額
総数	38,242	13,651,612
平均単価		357
青森	26,980	9,321,137
岩手	10	5,400

●紅玉

出荷地	数量	金額
山形	7,512	2,327,183
東京	3,740	1,997,892

●玉林

出荷地	数量	金額
総数	72,445	23,956,963
平均単価		331
青森	59,730	20,532,608
岩手	320	124,308
山形	10,425	2,356,559
福島	470	94,500
東京	1,500	848,988

●ふじ

出荷地	数量	金額
総数	1,236,090	483,590,225
平均単価		391
青森	1,088,328	447,411,238
岩手	380	155,952
秋田	2,910	1,060,536
山形	110,142	24,869,160
福島	1,570	354,780
長野	32,760	9,738,559

●つがる

出荷地	数量	金額
総数	201,639	62,845,354
平均単価		312
青森	169,665	51,682,802
山形	5,919	1,512,216
福島	1,265	332,316
東京	2,640	1,100,304
長野	22,150	8,217,716

●幸水

出荷地	数量	金額
総数	491,003	270,475,870

●幸水

出荷地	数量	金額
平均単価		551
茨城	470,370	260,604,011
(水戸市)	2,930	658,044
福島	5,690	2,203,092
栃木	83	76,961
埼玉	3,700	2,277,612
千葉	20	9,720
東京	9,365	3,973,050
福岡	270	205,956
佐賀	570	433,836
熊本	935	691,632

●豊水

出荷地	数量	金額
総数	394,267	124,195,923
平均単価		315
茨城	392,647	123,715,971
(水戸市)	2,270	340,848
福島	1,030	234,684
埼玉	590	245,268

●富有

出荷地	数量	金額
総数	256,486	66,220,816
平均単価		258
茨城	43,984	8,891,812
東京	17,590	6,029,629
岐阜	138,580	37,004,387
奈良	12,510	4,508,676
和歌山	43,822	9,786,312

●早生甘柿

出荷地	数量	金額
総数	25,538	6,002,943
平均単価		235
茨城	18,122	3,851,702
(水戸市)	17	4,752

●早生甘柿

出荷地	数量	金額
東京	600	129,600
岐阜	6,816	2,021,641

●ほしがき

出荷地	数量	金額
総数	31,589	56,123,529
平均単価		1,777
茨城	16	3,240
福島	23,658	38,448,638
東京	567	1,151,949
山梨	3,905	7,018,123
長野	2,320	6,641,524
島根	1,098	2,837,375
外国	25	22,680

●次郎

出荷地	数量	金額
総数	160,151	35,162,575
平均単価		220
茨城	643	111,154
東京	148,852	32,533,617
静岡	76	128,628
愛知	10,580	2,389,176

●平核無

出荷地	数量	金額
総数	323,734	97,876,265
平均単価		302
山形	1,050	340,200
東京	37,883	10,938,660
新潟	451	114,480
和歌山	284,350	86,482,925

●デラウェア

出荷地	数量	金額
総数	106,940	92,896,503
平均単価		869

●デラウェア

出荷地	数量	金額
山形	76,359	57,545,854
東京	5,197	7,961,179
山梨	23,738	25,041,204
大阪	1,646	2,348,266

●巨峰

出荷地	数量	金額
総数	83,324	104,830,138
平均単価		1,258
茨城	10,489	11,496,274
山形	2,342	2,340,943
福島	7,048	8,055,180
東京	5,829	10,851,147
山梨	46,145	54,087,804
長野	11,362	17,808,926
岡山	49	69,444
福岡	55	102,060
外国	5	18,360

●ピオーネ

出荷地	数量	金額
総数	39,680	48,884,963
平均単価		1,232
茨城	20	32,227
山形	2,260	2,235,966
福島	4,625	5,195,016
東京	4,239	5,819,342
山梨	27,732	34,295,919
長野	185	300,581
岡山	559	877,392
福岡	60	128,520

●アールスメロン

出荷地	数量	金額
総数	345,978	182,153,107
平均単価		526
茨城	323,897	163,146,835

●アールスメロン

出荷地	数量	金額
山形	125	59,724
東京	116	313,200
静岡	2,246	2,167,128
愛知	3,216	1,478,952
高知	7,364	9,151,380
熊本	9,014	5,835,888

●アンデスメロン

出荷地	数量	金額
総数	554,554	305,869,157
平均単価		552
茨城	546,765	302,370,821
山形	3,975	1,705,104
東京	3,814	1,793,232

●小玉すいか

出荷地	数量	金額
総数	894,991	275,759,605
平均単価		308
茨城	829,036	253,313,663
(水戸市)	526	239,760
北海道	1,120	511,920
青森	430	136,620
秋田	1,100	432,756
山形	13,670	5,520,690
千葉	1,140	433,512
東京	35,904	11,512,940
新潟	12,119	3,619,728
熊本	472	277,776

●すいか

出荷地	数量	金額
総数	1,133,309	312,542,418
平均単価		276
茨城	197,742	48,663,450
(水戸市)	4,069	904,392
秋田	117,071	27,937,956

●すいか

出荷地	数量	金額
山形	335,129	96,400,270
千葉	131,664	36,593,305
東京	299,676	84,896,954
神奈川	2,103	526,392
新潟	5,822	1,388,772
石川	22,100	6,740,075
長野	4,550	1,430,784
鳥取	760	302,400
高知	4,441	2,296,296
熊本	12,101	5,310,252
外国	150	55,512

●もも

出荷地	数量	金額
総数	363,485	244,961,078
平均単価		674
茨城	1,620	1,141,258
青森	1,900	1,294,596
山形	15,986	7,599,385
福島	149,617	86,193,277
東京	18,394	13,338,919
山梨	166,150	127,977,153
長野	9,818	7,416,490

●すもも

出荷地	数量	金額
総数	73,385	48,444,367
平均単価		660
青森	1,000	590,976
山形	8,727	4,796,301
福島	900	643,333
東京	18,584	11,997,962
山梨	41,742	28,425,746
長野	8	6,480
和歌山	2,424	1,983,569

●おとう

出荷地	数量	金額
総数	50,588	111,119,943
平均単価		2,197
山形	48,573	106,084,379
福島	1,192	3,000,726
東京	469	1,505,314
山梨	354	529,524

●キウイ

出荷地	数量	金額
佐賀	4,708	1,952,424
大分	73	75,060
宮崎	206	208,386
外国	256,923	164,875,317

●いちご

出荷地	数量	金額
総数	1,482,288	2,052,555,680
平均単価		1,385
茨城	1,459,545	2,009,988,150
(水戸市)	94,115	125,187,918
青森	4,984	12,850,747
栃木	309	508,799
群馬	28	77,241
東京	16,677	28,084,763
山梨	745	1,045,980

●くり

出荷地	数量	金額
総数	206,472	178,766,611
平均単価		866
茨城	80,952	60,270,011
(水戸市)	5,354	4,222,962
東京	125,520	118,496,600

●キウイ

出荷地	数量	金額
総数	360,334	232,261,521
平均単価		645
茨城	9,343	5,002,919
(水戸市)	82	10,368
東京	20,580	14,593,685
山梨	163	57,348
愛媛	66,608	44,209,508
福岡	1,730	1,286,874