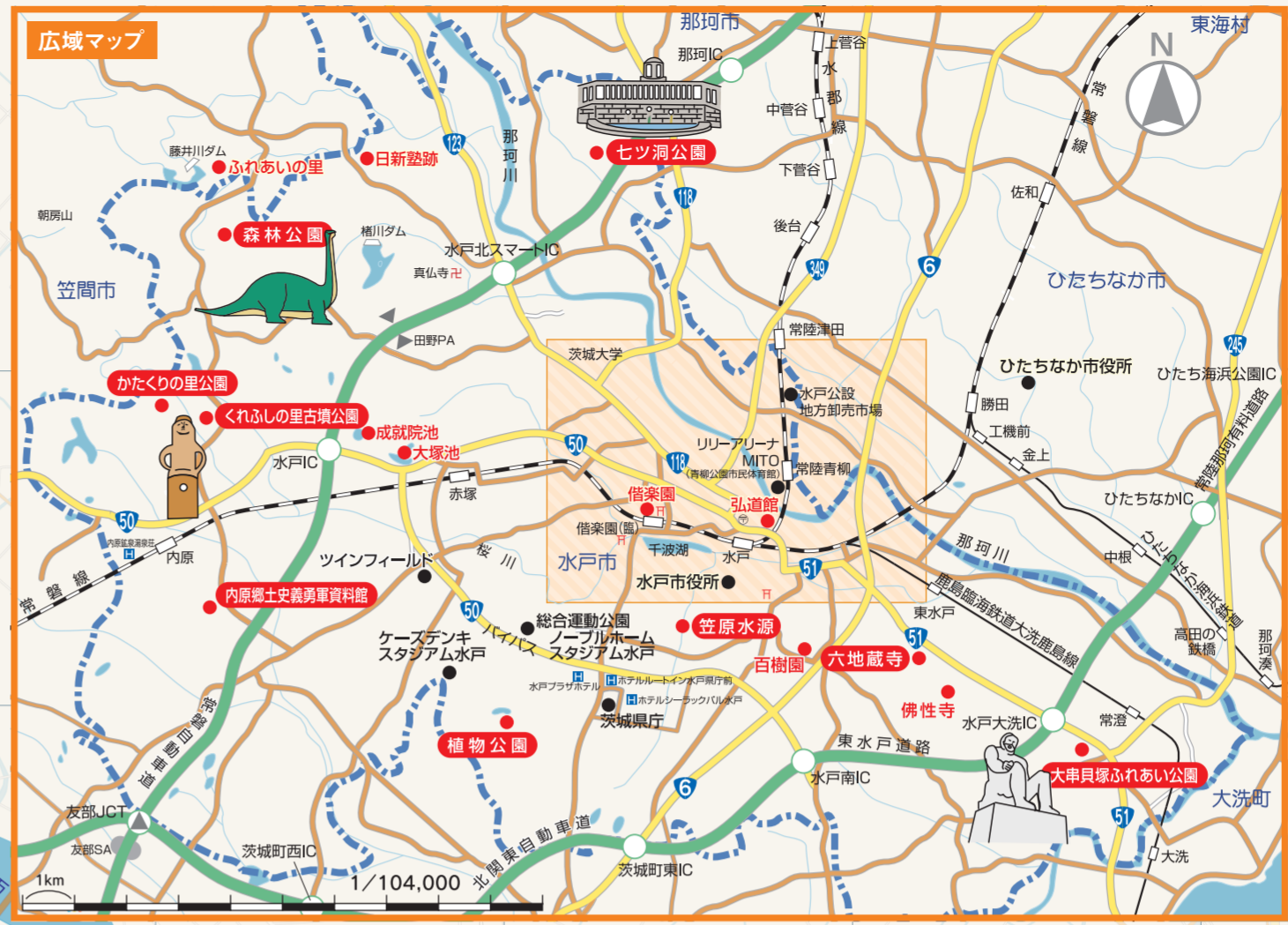


水戸旅



水戸の ロマンチックゾーン Mito Romance District

あじさいの名所である保和苑や桂岸寺の周辺には、国指定重要文化財の水戸八幡宮をはじめ、万葉集にも登場する湧水地・曝井、格さんのモデルになった安積漁泊や、幕末の学者である藤田東湖などのお墓が立ち並ぶ常盤共有墓地など、太古の昔から近代までの歴史的遺産が点在しており、「水戸のロマンチックゾーン」と呼ばれている。


ミトリオ MitoriO

水戸市民会館、水戸芸術館、京成百貨店からなる「MitoriO」地区は、それぞれ個性を持った3つの施設の特徴を活かしたにぎわいづくりが展開される、水戸の新たな名所。



水戸学の道 Mito Gaku Road

「水戸学の道」の愛称をもつ弘道館・水戸城跡周辺の道路は、白壁と石畳が整備された散策路。義公生誕の地や「大日本史」編纂の地である旧水戸影考館跡、水戸城の歴史に関する資料等が見学できる水戸城二の丸角櫓など、水戸が誇る歴史や文化、水戸藩が育んだ魁の精神を感じることができる。



水戸城二の丸角櫓 [G-6]
水戸城の歴史に関する資料等を展示。
入館無料 / 9:30~16:00 休館日 / 12/29~1/3

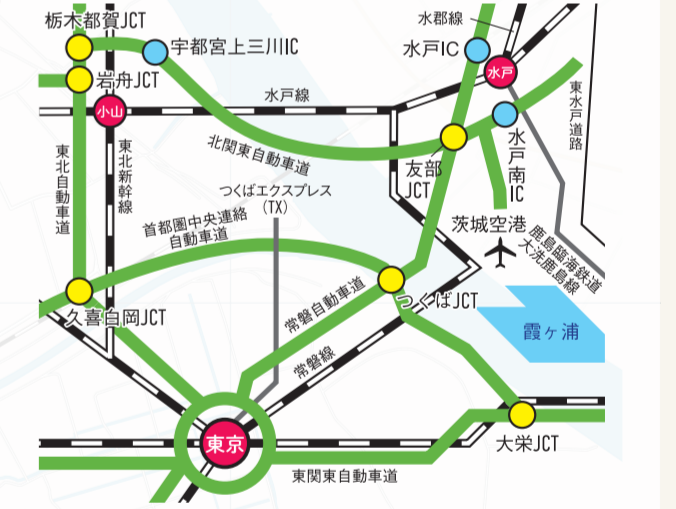
水戸城跡二の丸展示館 [G-5]
日本遺産に認定された「近世日本の教育遺産群—学心・礼節の本源—」テーマに、水戸の教育遺産の資料等を展示。
入館無料 / 9:00~16:30 休館日 / 12/29~1/3



偕楽園公園 KAIRAKUEN-Park

偕楽園に隣接する千波湖や広大な梅林、草原などを含めた一帯が「偕楽園公園」として整備され、そのエリア全体の敷地面積は約300haと、都市公園としては世界有数の広さを誇る。千波湖はかつて現在の約4.88倍の面積があり、水戸城を南から守る天然の堀、そして農業用水源として重要な役割を担っていた。また、偕楽園の借景となっている自然豊かな空間であり、市民の憩いの場として親しまれている。

- | | | |
|--|--|---|
| <p>位置</p> <ul style="list-style-type: none"> [F-5] アーバンビジネスホテル / 029-221-3360 [B-1] 赤い枝の旅館 / 029-251-1144 [F-5] アパホテル水戸駅前 / 029-225-8811 [F-4] アパホテル水戸駅前 / 029-231-3151 [C-5] 県立青少年会館偕楽園ユースホテル / 029-224-1388 [G-7] コートホテル水戸 / 029-223-3111 [G-4] 水戸三の丸ホテル / 029-221-2011 [G-4] スターホテル水戸 / 029-231-9000 [F-4] スマイルホテル水戸 / 029-232-2511 [F-4] タイロクネットホテル水戸 / 029-230-3311 [G-6] 東横INN水戸駅前 / 029-221-1045 [F-5] ドーミーイン水戸 / 029-302-5081 [G-6] ビジネスホテルがした / 029-231-3900 | <p>位置</p> <ul style="list-style-type: none"> [F-7] プレジデントホテル水戸 / 029-300-1100 [D-7] アークアパホテル水戸 / 029-228-0333 [D-5] ホテルつみぎ / 029-231-2295 [F-5] ホテル電風 / 029-227-2611 [E-5] ホテルサトー / 029-228-2811 [F-6] ホテルシーズン / 029-227-0008 [H-2] ホテルシーツァル水戸 / 029-241-1886 [D-4] ホテルザ・カステル水戸 / 029-203-5111 [G-6] ホテルテラスザ・ガーデン 水戸 / 029-300-2500 [F-7] ホテルレンド水戸 / 029-231-6999 [C-4] ホテルニュー清香 / 029-221-3221 [F-6] ホテルメッツ水戸 / 029-222-3100 [H-2] ホテルコートイン水戸駅前 / 029-305-0111 | <p>位置</p> <ul style="list-style-type: none"> [F-6] ホテルレイクビューホテル水戸 / 029-224-2727 [F-5] 水戸京成ホテル / 029-224-3111 [F-6] ホテル水戸シルバーク / 029-225-0011 [E-5] 水戸第一ホテル(本館) / 029-221-8855 [E-5] 水戸第一ホテル(別館・新館) / 029-227-1111 [H-2] 水戸プラザホテル / 029-305-8111 [G-6] 水戸フロンテホテル / 029-227-4111 [F-6] 水戸リバーサイドホテル / 029-224-1515 [F-5] みまつパレス / 029-231-8110 [F-5] みまつホテル / 029-224-3005 [I-7] 山城屋旅館 / 029-221-4308 [F-2] 内原監獄温泉荘 / 029-259-2020 [G-6] 旅館梅本 / 029-227-5611 |
|--|--|---|



水戸への交通案内/Traffic Guide

○JR常磐線-水戸線

品川駅	上野駅	特急約1時間15分	水戸駅
いわき駅		特急約1時間	
仙台駅		特急約2時間	
小山駅		約1時間	

○常磐自動車線

都 内	約1時間	水戸駅
いわき中央IC	約1時間	水戸IC
宇都宮上三川IC	約1時間	水戸南IC
栃木都賀JCT	約1時間	
名古屋IC	約1時間	

○高速バス

東京駅八重洲南口	約2時間	水戸駅北口	水戸駅南口
羽田空港	約2時間		

○茨城空港 (国内線)

茨城	約1時間	神戸	茨城	約1時間	札幌
茨城	約2時間	福岡	茨城	約2時間	那覇
茨城空港	約45分(高速道路) 約70分(一般道)				水戸駅南口・北口

※水戸IC-水戸駅間から水戸駅まで約25分です。

観光案内/Information

水戸観光コンベンション協会
029-224-0441 水戸市三の丸1-5-38 1F
mitokoum.com

水戸市観光課
029-224-1111 水戸市中央1-4-1
www.city.mito.lg.jp

水戸観光案内所
029-221-6456
水戸市三の丸1-1(水戸駅構内)

茨城県観光物産協会
029-224-3800 水戸市三の丸1-5-38 3F
www.ibarakiguide.jp