

大学生が抱く『将来イメージ』調査

報告書

平成 27 年 7 月

水 戸 市

目次

I 調査の概要	1
1 調査の目的	2
2 調査の設計	2
3 調査の内容	2
4 回収結果	3
5 集計に当たって	6
II 調査結果の分析	7
1 職業意識・職業観	8
1-1 希望する職種	8
1-2 希望する職業分野	10
1-3 参考にする情報元	12
1-4 就職先を選ぶ際に重視すること	14
1-5 市内への就職意向	16
1-6 市内で就職したい理由	18
1-7 市内就職に向けての行政への要望	20
1-8 市外で就職したい理由	22
1-9 市内の求人情報へのニーズ	24
2 水戸市への定住意向	26
2-1 水戸市への定住意向	26
2-2 水戸市から転出したい理由	30
2-3 住む場所（市町村）を選ぶ際に重視すること	32
2-4 定住化促進施策	34
3 結婚・子育て	36
3-1 結婚に対する希望	36
3-2 結婚したい理由	38
3-3 結婚相手に求める条件	40
3-4 結婚したい年齢	42
3-5 持ちたい子どもの人数	44
3-6 子どもを持ちたい年齢	46
3-7 安全な出産年齢	48
3-8 結婚や結婚生活で心配なこと	50
3-9 結婚したいと思わない理由	52
3-10 結婚したいと思えるようになるために必要なこと	54
3-11 力を入れて欲しい子育て支援施策	56
III 分析結果のまとめ	59
資料編	61

I 調査の概要



1 調査の目的

「水戸市人口ビジョン」及び「水戸市総合戦略」の策定にあたり、大学生が考えている職業意識や職業観、水戸市への定住意向、および結婚・子育てについての考え方を把握し、これらを踏まえた検討・戦略立案を進めていくことを目的に、本アンケートを実施する。

2 調査の設計

(1) 調査対象 水戸市および近隣に所在する大学（※）に通学する大学生

(※) 調査対象とした大学の概要

①茨城大学（水戸キャンパス：人文学部、教育学部、理学部）

大学概要：水戸市文京二丁目 1-1 に本部を置く国立大学で 1949 年に発足。工学部（日立市）と農学部（阿見町）の学生は 1 年次のみ水戸キャンパスで共通教育を受ける。学生数は約 7,100 人（全学部生）。

②常磐大学（人間科学部、国際学部、コミュニティ振興学部）

大学概要：水戸市見和 1-430-1 に本部を置く私立大学で 1983 年に設置された。学生数は約 2,400 人。

③茨城キリスト教大学（文学部、生活科学部、看護学部、経営学部）

大学概要：日立市大みか町 6-11-1 に本部を置く私立大学で 1967 年に設置された。学生数は約 2,400 人。

(2) 調査方法と時期 各大学へ調査票を配布し、平成 27 年 6 月 30 日を〆切として回収した。

3 調査の内容

(1) 職業意識・職業観

- ・希望する職種（問 1-1）
- ・希望する分野（問 1-2）
- ・就職先・進学先を決める際の情報源（問 2）
- ・職業や就職先を選ぶ際に重視すること（問 3）
- ・市内で就職したいか（問 4）
- ・市内で就職したい理由（問 5-1）
- ・市内で就職するため行政に望むこと（問 5-2）
- ・市外で就職したい理由（問 6-1）
- ・市外で就職しても市内の求人情報を知りたいか（問 6-2）

(2) 水戸市への定住意向

- ・将来も水戸市に住み続けたいか、あるいは住んでみたいか（問 7）
- ・水戸市から転出したい理由（問 8）
- ・住む市町村を選ぶ際に重視すること（問 9）
- ・定住促進のための施策（問 10）

(3) 結婚・子育て

- ・将来、結婚したいか（問1 1）
- ・なぜ結婚したいか（問1 2-1）
- ・結婚相手に求める条件（問1 2-2）
- ・結婚したい年齢（問1 2-3）
- ・持ちたい子供の数（問1 2-4）
- ・子どもを持ちたい年齢（問1 2-5）
- ・安全な出産年齢（問1 2-6）
- ・結婚や結婚生活で心配なこと（問1 2-7）
- ・結婚したいと思わない理由（問1 3-1）
- ・結婚したいと思えるようになるために必要なこと（問1 3-2）
- ・子育て支援に必要な支援策（問1 4）

4 回収結果

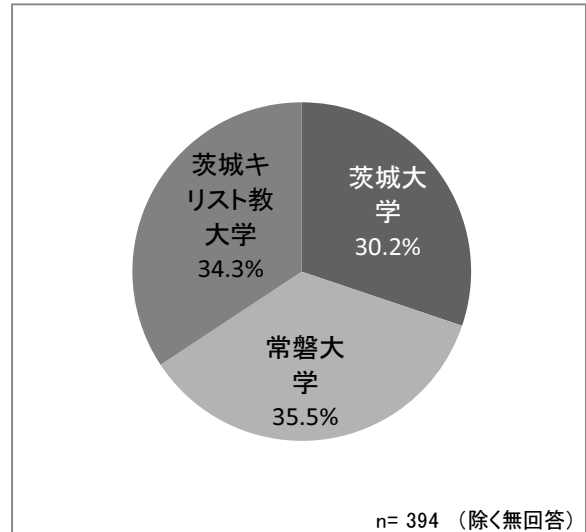
(1) 全体の回収結果

394 件

(2) 属性別回収結果

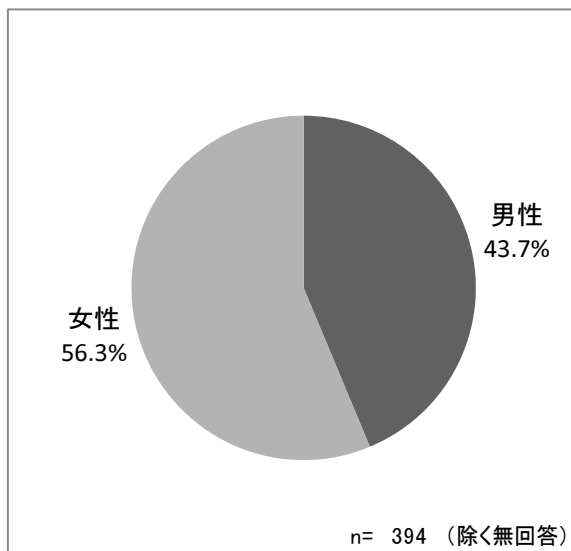
①大学別

	実数(人)	構成比(%)
茨城大学	119	30.2
常磐大学	140	35.5
茨城キリスト教大学	135	34.3
小計	394	100.0
不明・未回答	0	
合計	394	



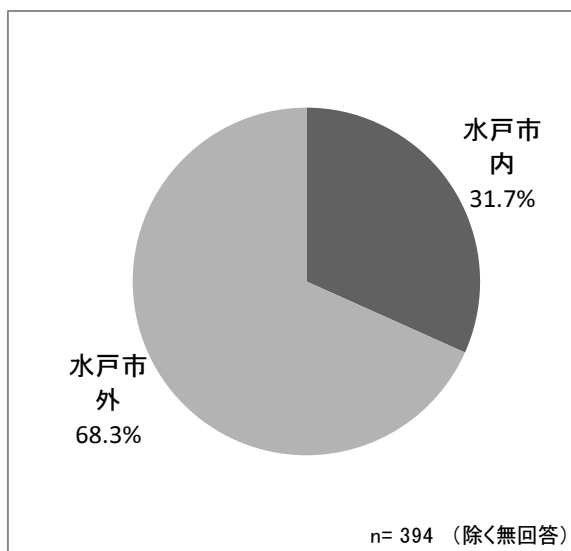
②性別

	実数(人)	構成比(%)
男性	172	43.7
女性	222	56.3
小計	394	100.0
不明・未回答	0	
合計	394	



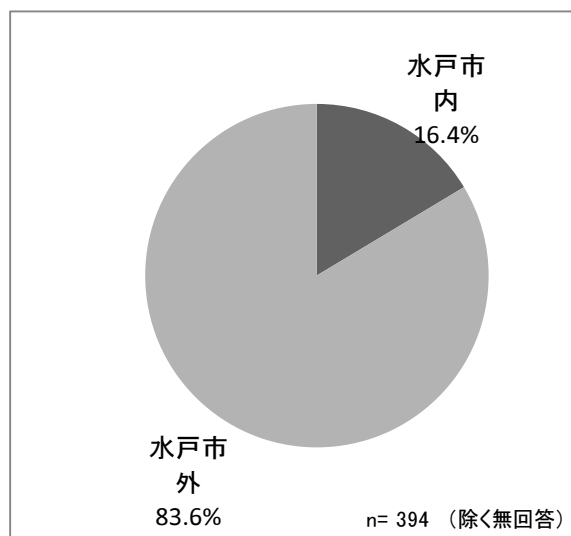
③居住地別

	実数(人)	構成比(%)
水戸市内	125	31.7
水戸市外	269	68.3
小計	394	100.0
不明・未回答	0	
合計	394	

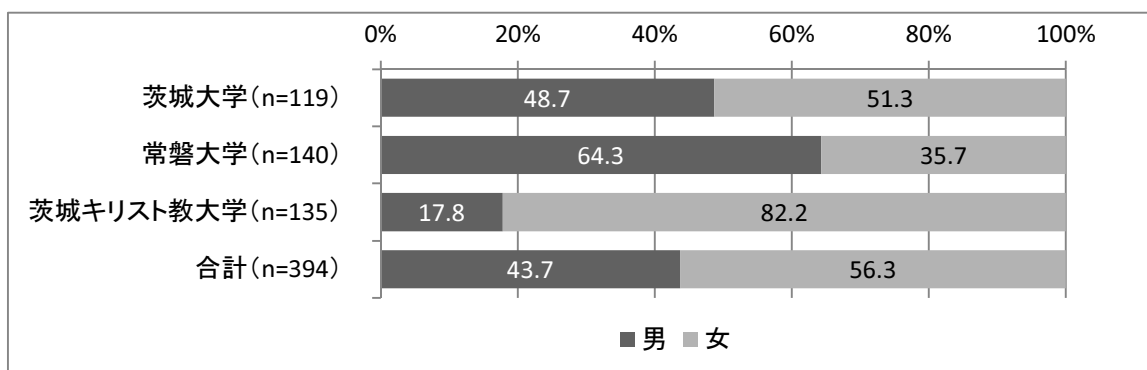


④出身地別

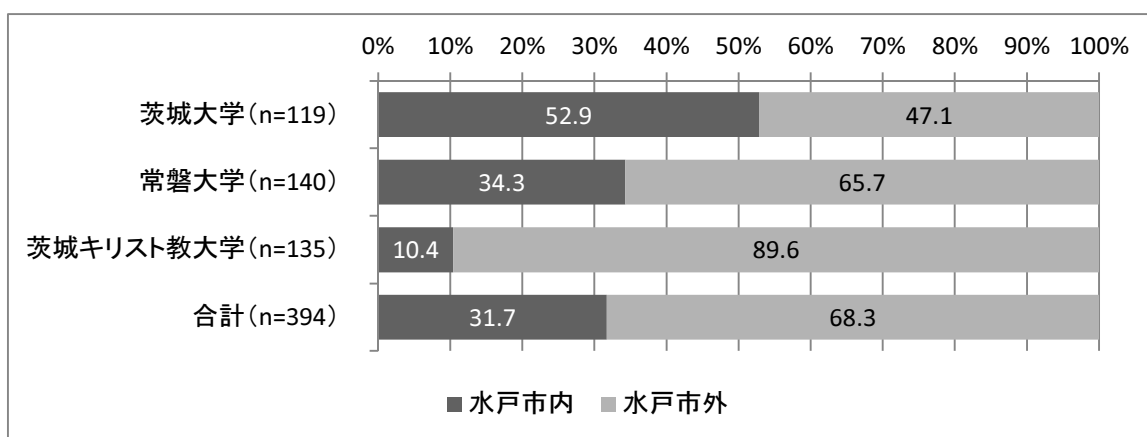
	実数(人)	構成比(%)
水戸市内	64	16.4
水戸市外	326	83.6
小計	390	100.0
不明・未回答	4	
合計	394	



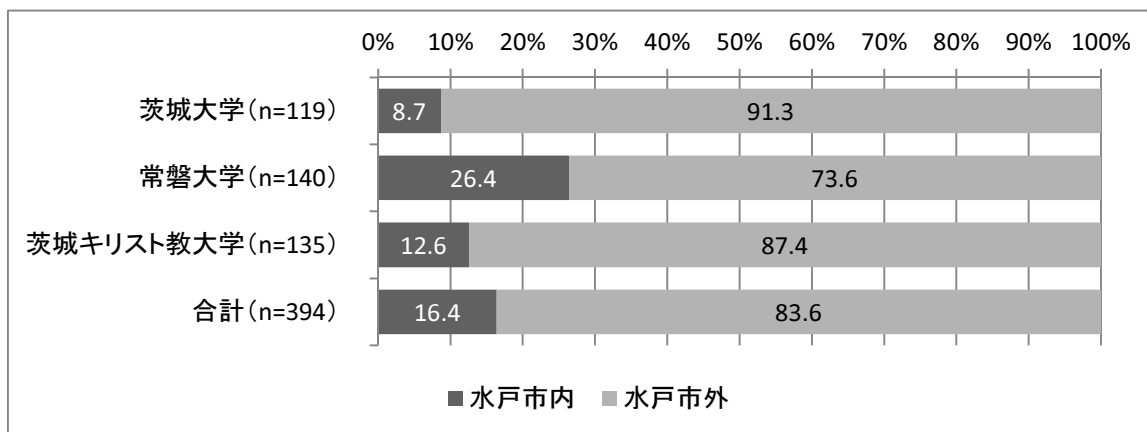
⑤大学別×性別



⑥大学別×居住地



⑦大学別×出身地



【属性の特徴】

茨城大学，常磐大学，茨城キリスト教大学の3校それぞれ3割超となっており，概ね均等にサンプルが確保されている。

男女比では，女性が56.3%とやや多い。また，水戸市内居住者が約3割で，市外居住者が7割となっている。出身地別でみると，水戸市内出身者は16.4%で，それ以外が市外出身者である。

大学別に男女比をみてみると，茨城大学が男女ほぼ同数。常磐大学は男性がやや多く64.3%，茨城キリスト教大学は女性の割合が高く82.2%となっている。

大学別に居住地をみると，茨城大学が市内・市外でほぼ同数。常磐大学は市外が65.7%とやや多く，茨城キリスト教大学は市外が89.6%と圧倒的に市外が多い。

大学別の出身地では，常磐大学で水戸市出身者が最も多く26.4%を占めている。最も低い茨城大学は8.7%となっている。

5 集計に当たって

- (1) 「n」(number of cases の略) は比率算出の基数であり，100%が何人の回答に相当するかを示す。
- (2) 質問の種類を示す記号として「M.A.」(Multiple Answer の略) として記入してあるのは，1回答者が2つ以上の回答をすることができる質問である。このときの回答の計は，回答者数(100%)を超える。
- (3) すべての質問において，単純集計とクロス集計(大学，性別，居住地，出身地)を実施したが，質問によってはサンプル数が少なく，統計的な精度が低いものも含まれている。
- (4) 表中，「/」は，2つ以上の回答が同率であることを示している。
- (5) 図表及び文章中，選択肢を一部省略している。

※各質問の回答選択肢の数値の単位は%とする。

Ⅱ 調査結果の分析



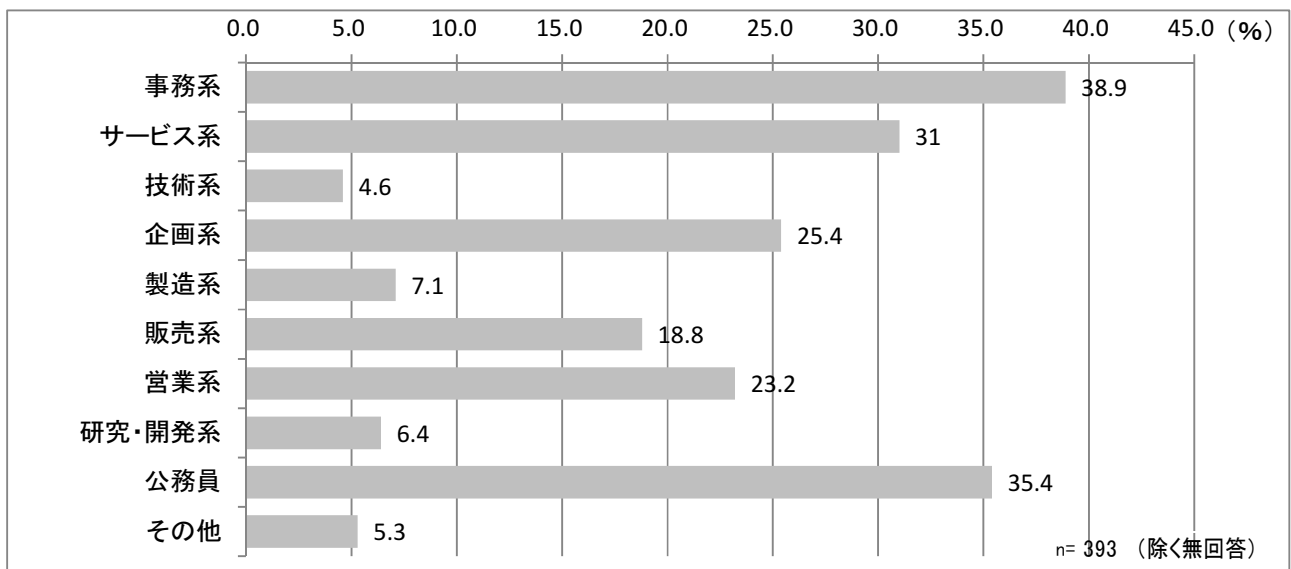
1 職業意識・職業観

1-1 希望する職種

問1：あなたが将来、就職について思っていることをそれぞれお答えください。(全員)

(1) あなたの希望する職種はどれですか。次の中から選び、回答欄に記入してください。(複数回答可)

【単純集計】(M.A.)



【クロス集計】(M.A.)

上段: 度数 下段: %	問1希望職種											
	合計	事務系	サービス系	技術系	企画系	製造系	販売系	営業系	研究・開発系	公務員	その他	
F1通学大学	全体	393	153	122	18	100	28	74	91	25	139	21
		100.0	38.9	31.0	4.6	25.4	7.1	18.8	23.2	6.4	35.4	5.3
	茨城大学	119	51	23	4	48	4	10	32	2	53	5
		100.0	42.9	19.3	3.4	40.3	3.4	8.4	26.9	1.7	44.5	4.2
	常盤大学	140	57	49	11	34	11	39	50	3	39	7
	100.0	40.7	35.0	7.9	24.3	7.9	27.9	35.7	2.1	27.9	5.0	
茨城キリスト大学	134	45	50	3	18	13	25	9	20	47	9	
	100.0	33.6	37.3	2.2	13.4	9.7	18.7	6.7	14.9	35.1	6.7	
F2性別	全体	393	153	122	18	100	28	74	91	25	139	21
		100.0	38.9	31.0	4.6	25.4	7.1	18.8	23.2	6.4	35.4	5.3
	男性	172	49	43	10	44	12	33	61	6	65	13
	100.0	28.5	25.0	5.8	25.6	7.0	19.2	35.5	3.5	37.8	7.6	
女性	221	104	79	8	56	16	41	30	19	74	8	
	100.0	47.1	35.7	3.6	25.3	7.2	18.6	13.6	8.6	33.5	3.6	
F3居住地	全体	393	153	122	18	100	28	74	91	25	139	21
		100.0	38.9	31.0	4.6	25.4	7.1	18.8	23.2	6.4	35.4	5.3
	水戸市内	125	48	36	7	37	7	19	34	6	48	6
	100.0	38.4	28.8	5.6	29.6	5.6	15.2	27.2	4.8	38.4	4.8	
水戸市外	268	105	86	11	63	21	55	57	19	91	15	
	100.0	39.2	32.1	4.1	23.5	7.8	20.5	21.3	7.1	34.0	5.6	
F4出身地	全体	389	150	122	18	98	28	73	91	25	138	21
		100.0	38.6	31.4	4.6	25.2	7.2	18.8	23.4	6.4	35.5	5.4
	水戸市内	64	25	24	3	12	3	15	17	3	21	3
	100.0	39.1	37.5	4.7	18.8	4.7	23.4	26.6	4.7	32.8	4.7	
水戸市外	325	125	98	15	86	25	58	74	22	117	18	
	100.0	38.5	30.2	4.6	26.5	7.7	17.8	22.8	6.8	36.0	5.5	

水戸市周辺の大学生が希望する職種としては、「事務系」が最も多く 38.9%、次いで「公務員」の 35.4%、「サービス系」の 31.0%と続いている。文系の学部が多いためか、「技術系」、「研究開発系」、「製造系」を希望する割合は低い。

大学別にみると、茨城大学では「公務員」が 44.5%、「企画系」が 40.3%と他大学と比較して目立って高い。常磐大学では「営業系」(35.7%)、「販売系」(27.9%)で他大学と比較して高い。茨城キリスト教大学では、「サービス系」(37.3%)が他大学と比較してやや高くなっている。

男女別では、男性が「公務員」(37.8%)、「営業系」(35.5%)、「事務系」(28.5%)の順であるのに対し、女性は「事務系」(47.1%)、「サービス系」(35.7%)、「公務員」(33.5%)の順になっている。

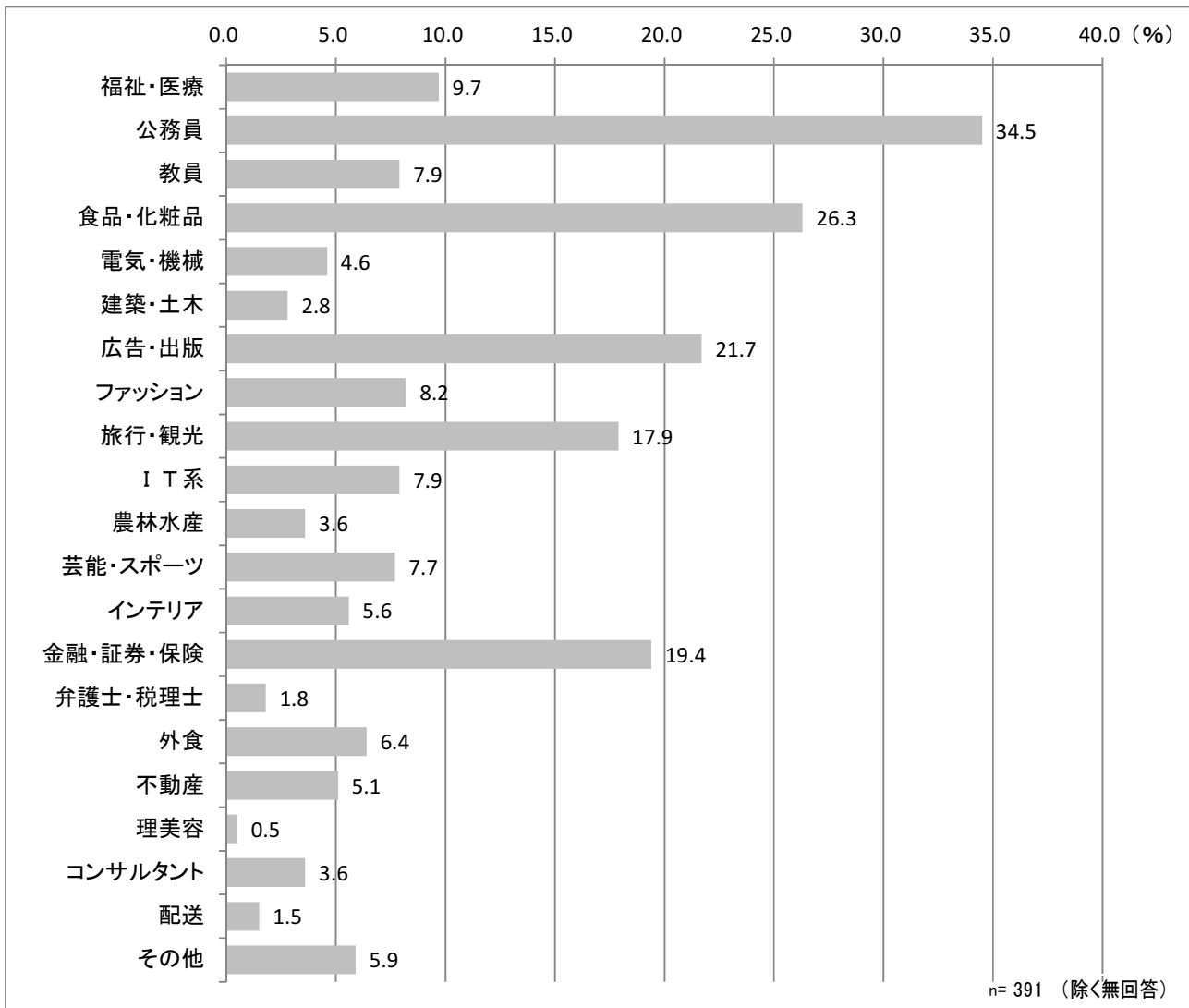
居住地別、出身地別ではあまり大きな差はみられない。

1-2 希望する職業分野

問1：あなたが将来、就職について思っていることをそれぞれお答えください。(全員)

(2) あなたの希望する分野はどれですか。次の中から選び、回答欄に記入してください。(複数回答可)

【単純集計】(M.A.)



【クロス集計】(M.A.)

	上段:度数 下段:%	問1-2希望する分野										
		合計	福祉・医療	公務員	教員	食品・化粧品	電気・機械	建築・土木	広告・出版	ファッション	旅行・観光	IT系
F1通学大学	全体	391 100.0	38 9.7	135 34.5	31 7.9	103 26.3	18 4.6	11 2.8	85 21.7	32 8.2	70 17.9	31 7.9
	茨城大学	119 100.0	4 3.4	55 46.2	4 3.4	21 17.6	6 5.0	5 4.2	35 29.4	6 5.0	22 18.5	8 6.7
	常磐大学	138 100.0	4 2.9	40 29.0	7 5.1	21 15.2	11 8.0	6 4.3	32 23.2	13 9.4	22 15.9	21 15.2
	茨城キリスト大学	134 100.0	30 22.4	40 29.9	20 14.9	61 45.5	1 0.7	-	18 13.4	13 9.7	26 19.4	2 1.5

問1-2希望する分野											
農林水産	芸能・スポーツ	インテリア	金融・証券・保険	弁護士・税理士	外食	不動産	理美容	コンサルタント	配送	その他	
14	30	22	76	7	25	20	2	14	6	23	
3.6	7.7	5.6	19.4	1.8	6.4	5.1	0.5	3.6	1.5	5.9	
4	11	5	29	2	2	11	1	4	1	9	
3.4	9.2	4.2	24.4	1.7	1.7	9.2	0.8	3.4	0.8	7.6	
5	14	10	41	5	10	9	-	8	4	8	
3.6	10.1	7.2	29.7	3.6	7.2	6.5	-	5.8	2.9	5.8	
5	5	7	6	-	13	-	1	2	1	6	
3.7	3.7	5.2	4.5	-	9.7	-	0.7	1.5	0.7	4.5	

上段:度数 下段:%		問1-2希望する分野										
		合計	福祉・医療	公務員	教員	食品・化粧品	電気・機械	建築・土木	広告・出版	ファッション	旅行・観光	IT系
F2性別	全体	391 100.0	38 9.7	135 34.5	31 7.9	103 26.3	18 4.6	11 2.8	85 21.7	32 8.2	70 17.9	31 7.9
	男性	171 100.0	8 4.7	63 36.8	18 10.5	19 11.1	13 7.6	8 4.7	35 20.5	8 4.7	17 9.9	19 11.1
	女性	220 100.0	30 13.6	72 32.7	13 5.9	84 38.2	5 2.3	3 1.4	50 22.7	24 10.9	53 24.1	12 5.5

問1-2希望する分野											
農林水産	芸能・スポーツ	インテリア	金融・証券・保険	弁護士・税理士	外食	不動産	理美容	コンサルタント	配送	その他	
14 3.6	30 7.7	22 5.6	76 19.4	7 1.8	25 6.4	20 5.1	2 0.5	14 3.6	6 1.5	23 5.9	
7 4.1	19 11.1	5 2.9	37 21.6	7 4.1	10 5.8	14 8.2	-	6 3.5	6 3.5	10 5.8	
7 3.2	11 5.0	17 7.7	39 17.7	-	15 6.8	6 2.7	2 0.9	8 3.6	-	13 5.9	

上段:度数 下段:%		問1-2希望する分野										
		合計	福祉・医療	公務員	教員	食品・化粧品	電気・機械	建築・土木	広告・出版	ファッション	旅行・観光	IT系
F3居住地	全体	391 100.0	38 9.7	135 34.5	31 7.9	103 26.3	18 4.6	11 2.8	85 21.7	32 8.2	70 17.9	31 7.9
	水戸市内	125 100.0	4 3.2	53 42.4	8 6.4	19 15.2	5 4.0	6 4.8	26 20.8	10 8.0	20 16.0	12 9.6
	水戸市外	266 100.0	34 12.8	82 30.8	23 8.6	84 31.6	13 4.9	5 1.9	59 22.2	22 8.3	50 18.8	19 7.1

問1-2希望する分野											
農林水産	芸能・スポーツ	インテリア	金融・証券・保険	弁護士・税理士	外食	不動産	理美容	コンサルタント	配送	その他	
14 3.6	30 7.7	22 5.6	76 19.4	7 1.8	25 6.4	20 5.1	2 0.5	14 3.6	6 1.5	23 5.9	
4 3.2	8 6.4	3 2.4	27 21.6	1 0.8	5 4.0	9 7.2	-	3 2.4	3 2.4	13 10.4	
10 3.8	22 8.3	19 7.1	49 18.4	6 2.3	20 7.5	11 4.1	2 0.8	11 4.1	3 1.1	10 3.8	

上段:度数 下段:%		問1-2希望する分野										
		合計	福祉・医療	公務員	教員	食品・化粧品	電気・機械	建築・土木	広告・出版	ファッション	旅行・観光	IT系
F4出身地	全体	387 100.0	37 9.6	134 34.6	31 8.0	101 26.1	18 4.7	11 2.8	84 21.7	31 8.0	70 18.1	31 8.0
	水戸市内	64 100.0	4 6.3	22 34.4	5 7.8	8 12.5	3 4.7	2 3.1	9 14.1	3 4.7	9 14.1	6 9.4
	水戸市外	323 100.0	33 10.2	112 34.7	26 8.0	93 28.8	15 4.6	9 2.8	75 23.2	28 8.7	61 18.9	25 7.7

問1-2希望する分野											
農林水産	芸能・スポーツ	インテリア	金融・証券・保険	弁護士・税理士	外食	不動産	理美容	コンサルタント	配送	その他	
14 3.6	29 7.5	21 5.4	74 19.1	7 1.8	25 6.5	20 5.2	2 0.5	14 3.6	6 1.6	23 5.9	
2 3.1	1 1.6	1 1.6	13 20.3	-	4 6.3	4 6.3	-	3 4.7	1 1.6	7 10.9	
12 3.7	28 8.7	20 6.2	61 18.9	7 2.2	21 6.5	16 5.0	2 0.6	11 3.4	5 1.5	16 5.0	

水戸市周辺の大学生が希望する職業分野としては、「公務員」が最も多く34.5%、次いで「食品・化粧品」の26.3%、「広告・出版」の21.7%と続いている。また、「金融・証券・保険」(19.4%)、「旅行・観光」(17.9%)も比較的人気が高い。

大学別にみると、茨城大学では「公務員」が多く46.2%、次いで「広告・出版」の29.4%となっている。常磐大学では「金融・証券・保険」(29.7%)が最も高く、「公務員」(29.0%)と拮抗している。茨城キリスト教大学では、「食品・化粧品」が最も多く45.5%となっているとともに、「公務員」に次いで「福祉」が第3位になっているのが特徴的である。

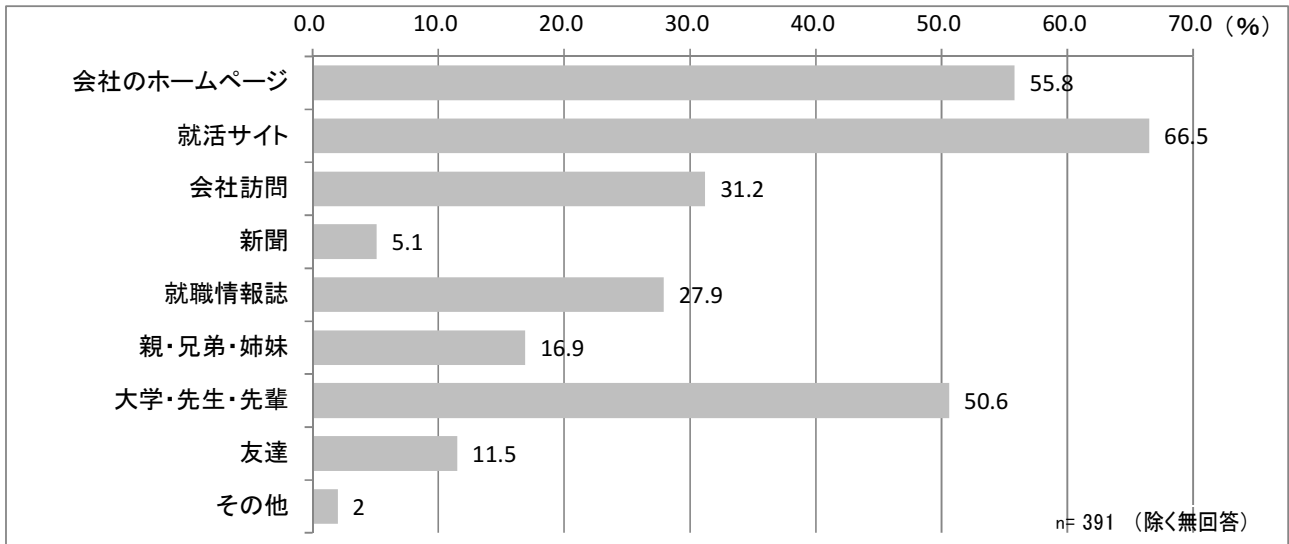
男女別では、男性が「公務員」(36.8%)、「金融・証券・保険」(21.6%)、「広告・出版」(20.8%)の順であるのに対し、女性は「食品・化粧品」(38.2%)、「公務員」(32.7%)、「旅行・観光」(24.1%)の順になっている。

居住地別では、水戸市内居住者は「公務員」、市外居住者で「食品・化粧品」が多いが、それぞれ茨城大学、茨城キリスト教大学の存在に拠るところが大きいとみられる。

1-3 参考にする情報元

問2：あなたが就職先や進学先を決める場合に、最も参考にする情報元はどこですか。次の中から選び、回答欄に記入してください。（複数回答可）（全員）

【単純集計】（M.A.）



【クロス集計】（M.A.）

上段:度数 下段:%	問2参考にする情報源									
	合計	会社のホームページ	就活サイト	会社訪問	新聞	就職情報誌	親・兄弟・姉妹	大学・先生・先輩	友達	その他
F1通学大学	391	218	260	122	20	109	66	198	45	8
全体	100.0	55.8	66.5	31.2	5.1	27.9	16.9	50.6	11.5	2.0
茨城大学	118	64	80	39	8	16	12	53	16	3
常磐大学	139	83	85	37	9	54	31	64	13	3
茨城キリスト大学	134	71	95	46	3	39	23	81	16	2
	100.0	53.0	70.9	34.3	2.2	29.1	17.2	60.4	11.9	1.5
F2性別	391	218	260	122	20	109	66	198	45	8
全体	100.0	55.8	66.5	31.2	5.1	27.9	16.9	50.6	11.5	2.0
男性	171	90	99	48	10	38	26	85	19	5
女性	220	128	161	74	10	71	40	113	26	3
	100.0	52.6	57.9	28.1	5.8	22.2	15.2	49.7	11.1	2.9
F3居住地	391	218	260	122	20	109	66	198	45	8
全体	100.0	55.8	66.5	31.2	5.1	27.9	16.9	50.6	11.5	2.0
水戸市内	123	68	83	28	10	24	17	62	13	2
水戸市外	268	150	177	94	10	85	49	136	32	6
	100.0	55.3	67.5	22.8	8.1	19.5	13.8	50.4	10.6	1.6
F4出身地	387	216	258	121	20	107	66	195	44	8
全体	100.0	55.8	66.7	31.3	5.2	27.6	17.1	50.4	11.4	2.1
水戸市内	62	34	41	15	4	16	12	34	6	-
水戸市外	325	182	217	106	16	91	54	161	38	8
	100.0	54.8	66.1	24.2	6.5	25.8	19.4	54.8	9.7	-
	100.0	56.0	66.8	32.6	4.9	28.0	16.6	49.5	11.7	2.5

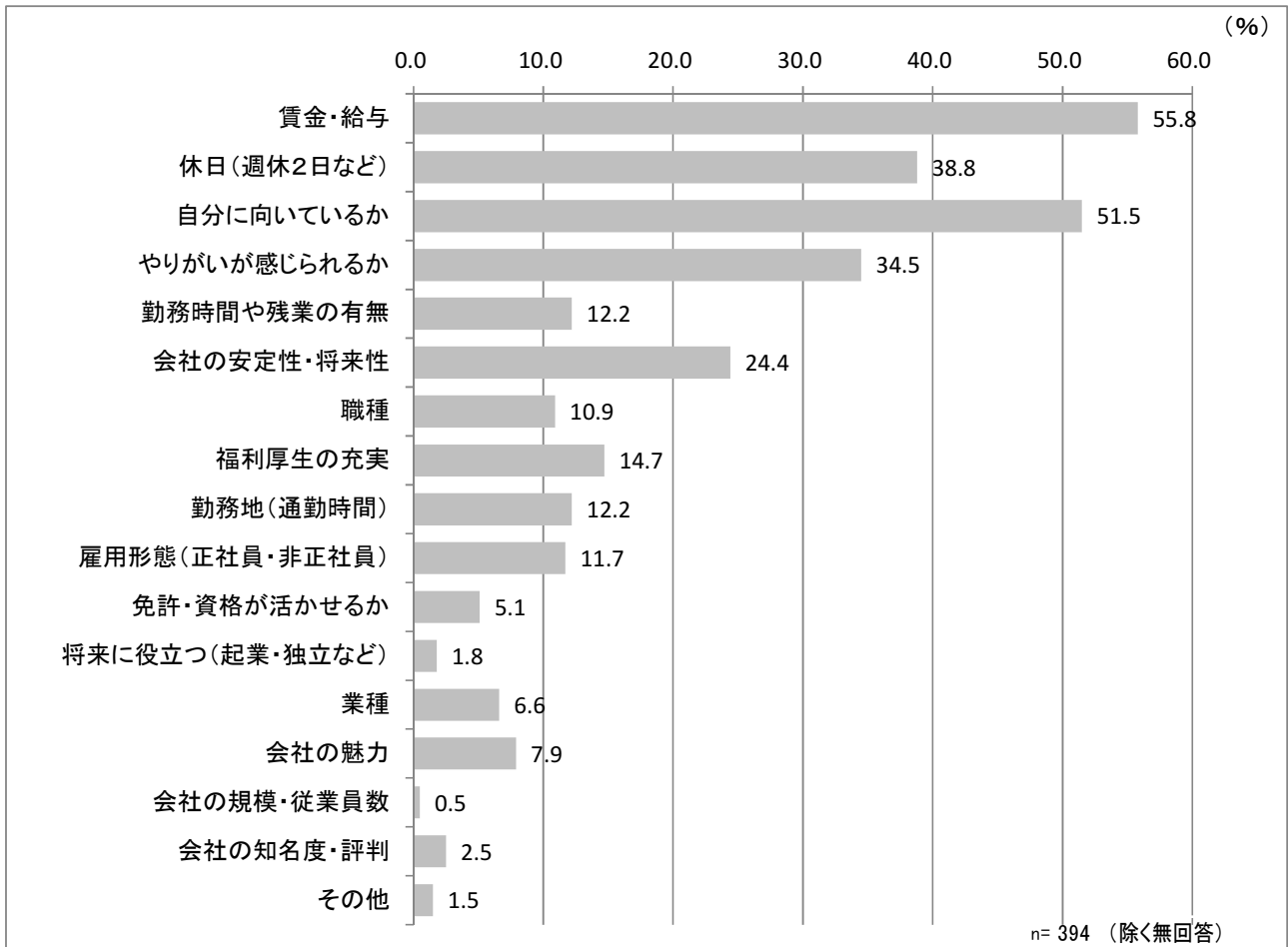
水戸市周辺の大学生が職業する際に参考とする情報源としては、「就活サイト」が最も多く 66.5%、次いで「会社のホームページ」の 55.8%、「大学・先生・先輩」の 50.6%と続いている。

この傾向は、大学別、性別、居住地別、出身地別のいずれの属性でみても大差がない。茨城キリスト教大学で「大学・先生・先輩」の割合が比較的高い程度である。

1-4 就職先を選ぶ際に重視すること

問3：あなたが職業や就職先を選ぶ際に重視することは何ですか。次の中から3つまで選び、回答欄に記入してください。(全員)

【単純集計】(M.A.)



【クロス集計】(M.A.)

	上段:度数 下段:%	問3就職時に重視すること										
		合計	賃金・給与	休日(週休2日など)	自分に向いているか	やりがいを感じられるか	勤務時間や残業の有無	会社の安定性・将来性	職種	福利厚生の充実	勤務地(通勤時間)	雇用形態(正社員・非正社員)
F1通学大学	全体	394 100.0	220 55.8	153 38.8	203 51.5	136 34.5	48 12.2	96 24.4	43 10.9	58 14.7	48 12.2	46 11.7
	茨城大学	119 100.0	50 42.0	45 37.8	48 40.3	51 42.9	17 14.3	29 24.4	14 11.8	29 24.4	16 13.4	22 18.5
	常磐大学	140 100.0	92 65.7	51 36.4	72 51.4	42 30.0	17 12.1	40 28.6	18 12.9	12 8.6	13 9.3	14 10.0
	茨城キリスト大学	135 100.0	78 57.8	57 42.2	83 61.5	43 31.9	14 10.4	27 20.0	11 8.1	17 12.6	19 14.1	10 7.4

問3就職時に重視すること							
免許・資格が活かせるか	将来に役立つ(起業・独立など)	業種	会社の魅力	会社の規模・従業員数	会社の知名度・評判	その他	
20	7	26	31	2	10	6	
5.1	1.8	6.6	7.9	0.5	2.5	1.5	
-	5	8	13	-	3	1	
-	4.2	6.7	10.9	-	2.5	0.8	
3	2	6	9	1	4	1	
2.1	1.4	4.3	6.4	0.7	2.9	0.7	
17	-	12	9	1	3	4	
12.6	-	8.9	6.7	0.7	2.2	3.0	

上段:度数 下段:%		問3就職時に重視すること										
		合計	賃金・給与	休日(週休2日など)	自分に向いているか	やりがいを感じられるか	勤務時間や残業の有無	会社の安定性・得索性	職種	福利厚生充実	勤務地(通勤時間)	雇用形態(正社員・非正社員)
F2性別	全体	394 100.0	220 55.8	153 38.8	203 51.5	136 34.5	48 12.2	96 24.4	43 10.9	58 14.7	48 12.2	46 11.7
	男性	172 100.0	104 60.5	73 42.4	75 43.6	64 37.2	18 10.5	47 27.3	18 10.5	19 11.0	20 11.6	13 7.6
	女性	222 100.0	116 52.3	80 36.0	128 57.7	72 32.4	30 13.5	49 22.1	25 11.3	39 17.6	28 12.6	33 14.9

問3就職時に重視すること						
免許・資格が活かせるか	将来に役立つ(起業・独立など)	業種	会社の魅力	会社の規模・従業員数	会社の知名度・評判	その他
20	7	26	31	2	10	6
5.1	1.8	6.6	7.9	0.5	2.5	1.5
3	4	10	12	1	6	4
1.7	2.3	5.8	7.0	0.6	3.5	2.3
17	3	16	19	1	4	2
7.7	1.4	7.2	8.6	0.5	1.8	0.9

上段:度数 下段:%		問3就職時に重視すること										
		合計	賃金・給与	休日(週休2日など)	自分に向いているか	やりがいを感じられるか	勤務時間や残業の有無	会社の安定性・得索性	職種	福利厚生充実	勤務地(通勤時間)	雇用形態(正社員・非正社員)
F3居住地	全体	394 100.0	220 55.8	153 38.8	203 51.5	136 34.5	48 12.2	96 24.4	43 10.9	58 14.7	48 12.2	46 11.7
	水戸市内	125 100.0	65 52.0	56 44.8	48 38.4	47 37.6	20 16.0	29 23.2	17 13.6	22 17.6	9 7.2	14 11.2
	水戸市外	269 100.0	155 57.6	97 36.1	155 57.6	89 33.1	28 10.4	67 24.9	26 9.7	36 13.4	39 14.5	32 11.9

問3就職時に重視すること						
免許・資格が活かせるか	将来に役立つ(起業・独立など)	業種	会社の魅力	会社の規模・従業員数	会社の知名度・評判	その他
20	7	26	31	2	10	6
5.1	1.8	6.6	7.9	0.5	2.5	1.5
3	2	10	16	-	3	2
2.4	1.6	8.0	12.8	-	2.4	1.6
17	5	16	15	2	7	4
6.3	1.9	5.9	5.6	0.7	2.6	1.5

上段:度数 下段:%		問3就職時に重視すること										
		合計	賃金・給与	休日(週休2日など)	自分に向いているか	やりがいを感じられるか	勤務時間や残業の有無	会社の安定性・得索性	職種	福利厚生充実	勤務地(通勤時間)	雇用形態(正社員・非正社員)
F4出身地	全体	390 100.0	217 55.6	153 39.2	202 51.8	134 34.4	47 12.1	95 24.4	42 10.8	57 14.6	48 12.3	46 11.8
	水戸市内	64 100.0	40 62.5	29 45.3	28 43.8	21 32.8	13 20.3	14 21.9	9 14.1	10 15.6	2 3.1	7 10.9
	水戸市外	326 100.0	177 54.3	124 38.0	174 53.4	113 34.7	34 10.4	81 24.8	33 10.1	47 14.4	46 14.1	39 12.0

問3就職時に重視すること						
免許・資格が活かせるか	将来に役立つ(起業・独立など)	業種	会社の魅力	会社の規模・従業員数	会社の知名度・評判	その他
20	7	26	30	2	10	6
5.1	1.8	6.7	7.7	0.5	2.6	1.5
3	-	4	8	-	1	1
4.7	-	6.3	12.5	-	1.6	1.6
17	7	22	22	2	9	5
5.2	2.1	6.7	6.7	0.6	2.8	1.5

水戸市周辺の大学生が就職先を選ぶ際に重視することとしては、「賃金・給与」が最も多く 55.8%、次いで「自分に向いているか」の 51.5%、「休日(週休2日など)」の 38.8%と続いている。また、「やりがいを感じられるか」(34.5%)も比較的多い。

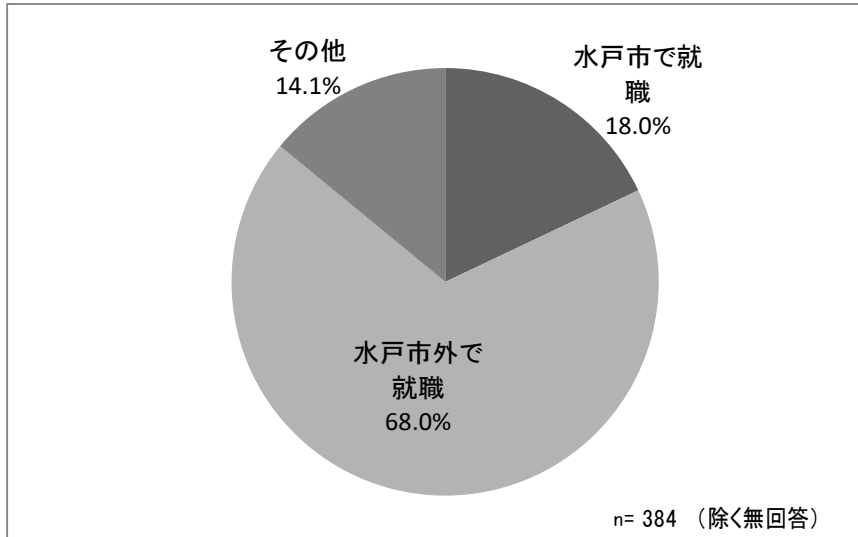
大学別にみると、茨城大学では「やりがいを感じられるか」が多く 42.9%。これに「賃金・給与」(42.0%)、「休日(週休2日など)」(40.4%)が続く。常磐大学では「賃金・給与」が 65.7%が最も高く、次いで「自分に向いているか」が 51.4%、「休日(週休2日など)」(36.4%)が続く。茨城キリスト教大学では、「自分に向いているか」が最も多く 61.5%、次いで「賃金・給与」の 57.8%、「休日(週休2日など)」の 42.8%となっている。

男女別では、男性が「賃金・給与」(60.5%)がトップ。女性が「自分に向いているか」(57.7%)が最も多い。

1-5 市内への就職意向

問4：あなたの希望する進路（予定を含む）について、次の中から1つ選び、回答欄に記入してください。（全員）

【単純集計】（S.A.）



【クロス集計】（S.A.）

	上段:度数 下段:%	問4希望する進路			
		合計	水戸市で就職	水戸市外で就職	その他
F1通学大学	全体	384 100.0	69 18.0	261 68.0	54 14.1
	茨城大学	117 100.0	15 12.8	94 80.3	8 6.8
	常磐大学	135 100.0	42 31.1	65 48.1	28 20.7
	茨城キリスト大学	132 100.0	12 9.1	102 77.3	18 13.6

	上段:度数 下段:%	問4希望する進路			
		合計	水戸市で就職	水戸市外で就職	その他
F2性別	全体	384 100.0	69 18.0	261 68.0	54 14.1
	男性	166 100.0	38 22.9	101 60.8	27 16.3
	女性	218 100.0	31 14.2	160 73.4	27 12.4

	上段:度数 下段:%	問4希望する進路			
		合計	水戸市で就職	水戸市外で就職	その他
F3居住地	全体	384 100.0	69 18.0	261 68.0	54 14.1
	水戸市内	120 100.0	34 28.3	75 62.5	11 9.2
	水戸市外	264 100.0	35 13.3	186 70.5	43 16.3

	上段:度数 下段:%	問4希望する進路			
		合計	水戸市で就職	水戸市外で就職	その他
F4出身地	全体	380 100.0	69 18.2	257 67.6	54 14.2
	水戸市内	63 100.0	31 49.2	23 36.5	9 14.3
	水戸市外	317 100.0	38 12.0	234 73.8	45 14.2

水戸市周辺の大学生における水戸市内への就職意向をみると、「水戸市内で就職」が18.0%、「水戸市外へ就職」が68.0%となっている。

大学別にみると、最も「水戸市内で就職」の割合が高いのは、やや地元出身者が多い常磐大学(31.1%)、次いで茨城大学(12.8%)、茨城キリスト教大学(9.1%)の順になっている。

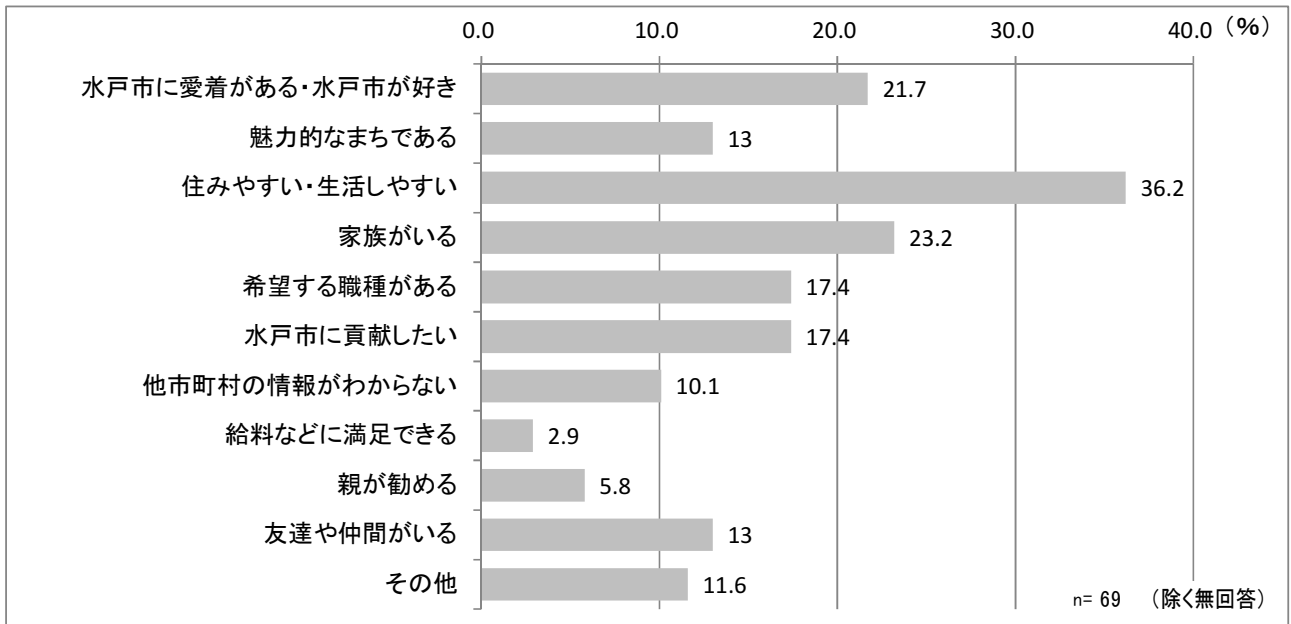
属性別では、水戸市出身者の「水戸市内で就職」を希望する割合が高く49.2%となっている。

1-6 市内で就職したい理由

問5：問4で進路希望を「水戸市で就職」を選んだ方のみお答えください。（選択）

(1) あなたが水戸市で就職する理由は何ですか。次の中から2つまで選び、回答欄に記入してください。

【単純集計】(M.A.)



【クロス集計】(M.A.)

	上段:度数 下段:%	問5-1 水戸市就職の理由										
		合計	水戸市に愛着がある・水戸市が好き	魅力的なまちである	住みやすい・生活しやすい	家族がいる	希望する職種がある	水戸市に貢献したい	他市町村の情報がわからない	給料などに満足できる	親が勧める	友達や仲間がいる
F1 通学大学	全体	69 100.0	15 21.7	9 13.0	25 36.2	16 23.2	12 17.4	12 17.4	7 10.1	2 2.9	4 5.8	9 13.0
	茨城大学	15 100.0	4 26.7	2 13.3	4 26.7	3 20.0	5 33.3	4 26.7	1 6.7	-	-	2 13.3
	常磐大学	42 100.0	9 21.4	6 14.3	17 40.5	9 21.4	4 9.5	8 19.0	6 14.3	1 2.4	3 7.1	4 9.5
	茨城キリスト大学	12 100.0	2 16.7	1 8.3	4 33.3	4 33.3	3 25.0	-	-	1 8.3	1 8.3	3 25.0

その他
8
11.6
2
13.3
2
4.8
4
33.3

	上段:度数 下段:%	問5-1 水戸市就職の理由										
		合計	水戸市に愛着がある・水戸市が好き	魅力的なまちである	住みやすい・生活しやすい	家族がいる	希望する職種がある	水戸市に貢献したい	他市町村の情報がわからない	給料などに満足できる	親が勧める	友達や仲間がいる
F2 性別	全体	69 100.0	15 21.7	9 13.0	25 36.2	16 23.2	12 17.4	12 17.4	7 10.1	2 2.9	4 5.8	9 13.0
	男性	38 100.0	8 21.1	7 18.4	13 34.2	5 13.2	6 15.8	9 23.7	4 10.5	1 2.6	2 5.3	5 13.2
	女性	31 100.0	7 22.6	2 6.5	12 38.7	11 35.5	6 19.4	3 9.7	3 9.7	1 3.2	2 6.5	4 12.9

その他
8
11.6
5
13.2
3
9.7

	上段:度数 下段:%	問5-1水戸市就職の理由										
		合計	水戸市に愛着がある・水戸市が好き	魅力的なまちである	住みやすい・生活しやすい	家族がいる	希望する職種がある	水戸市に真似したい	他市町村の情報かわからない	給料などに満足できる	親が勤める	友達や仲間がいる
F3居住地	全体	69 100.0	15 21.7	9 13.0	25 36.2	16 23.2	12 17.4	12 17.4	7 10.1	2 2.9	4 5.8	9 13.0
	水戸市内	34 100.0	9 26.5	3 8.8	14 41.2	12 35.3	4 11.8	9 26.5	4 11.8	-	4 11.8	3 8.8
	水戸市外	35 100.0	6 17.1	6 17.1	11 31.4	4 11.4	8 22.9	3 8.6	3 8.6	2 5.7	-	6 17.1

その他
8
11.6
1
2.9
7
20.0

	上段:度数 下段:%	問5-1水戸市就職の理由										
		合計	水戸市に愛着がある・水戸市が好き	魅力的なまちである	住みやすい・生活しやすい	家族がいる	希望する職種がある	水戸市に真似したい	他市町村の情報かわからない	給料などに満足できる	親が勤める	友達や仲間がいる
F4出身地	全体	69 100.0	15 21.7	9 13.0	25 36.2	16 23.2	12 17.4	12 17.4	7 10.1	2 2.9	4 5.8	9 13.0
	水戸市内	31 100.0	9 29.0	2 6.5	14 45.2	11 35.5	2 6.5	9 29.0	4 12.9	-	4 12.9	1 3.2
	水戸市外	38 100.0	6 15.8	7 18.4	11 28.9	5 13.2	10 26.3	3 7.9	3 7.9	2 5.3	-	8 21.1

その他
8
11.6
1
3.2
7
18.4

本項目については、サンプル数が69と少なく、参考的なデータとなるが、水戸市内への就職意向で「水戸市内で就職」を選んだ理由としては、「住みやすい・生活しやすい」が36.2%、次いで「家族がいる」が23.2%、「水戸市に愛着がある・水戸市が好き」が21.7%となっている。

女性は、「住みやすい・生活しやすい」(38.7%)と並んで、「家族がいる」(35.5%)が多い。

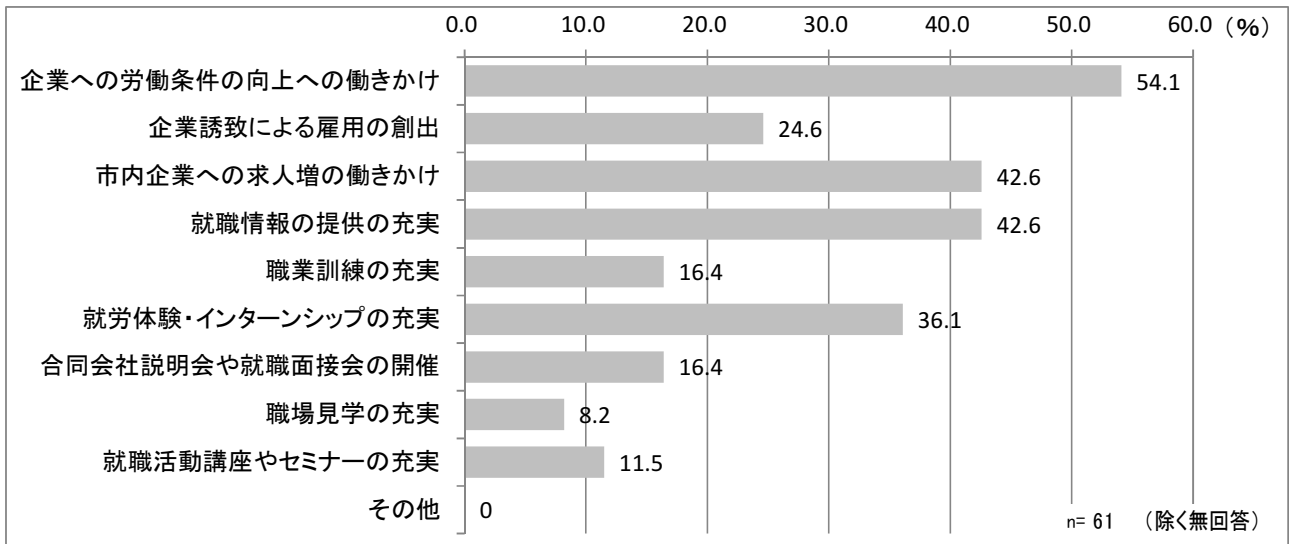
また、水戸市外出身者では、「住みやすい・生活しやすい」(28.9%)と並んで、「希望する職種がある」(26.3%)が多い。

1-7 市内就職に向けての行政への要望

問5：問4で進路希望を「水戸市で就職」を選んだ方のみお答えください。（選択）

(2) あなたが市内での就職に向けて行政に希望することはありますか。次の中から3つまで選び、回答欄に記入してください。

【単純集計】(M.A.)



【クロス集計】(M.A.)

上段:度数 下段:%	問5-2行政への希望										
	合計	企業への労働条件の向上への働きかけ	企業誘致による雇用の創出	市内企業への求人増の働きかけ	就職情報の提供の充実	職業訓練の充実	就労体験・インターンシップの充実	合同会社説明会や就職面接会の開催	職場見学の充実	就職活動講座やセミナーの充実	その他
F1通学大学	61 100.0	33 54.1	15 24.6	26 42.6	26 42.6	10 16.4	22 36.1	10 16.4	5 8.2	7 11.5	-
茨城大学	13 100.0	4 30.8	5 38.5	3 23.1	7 53.8	1 7.7	6 46.2	7 53.8	1 7.7	3 23.1	-
常磐大学	37 100.0	21 56.8	8 21.6	17 45.9	14 37.8	7 18.9	13 35.1	3 8.1	2 5.4	3 8.1	-
茨城キリスト大学	11 100.0	8 72.7	2 18.2	6 54.5	5 45.5	2 18.2	3 27.3	-	2 18.2	1 9.1	-

上段:度数 下段:%	問5-2行政への希望										
	合計	企業への労働条件の向上への働きかけ	企業誘致による雇用の創出	市内企業への求人増の働きかけ	就職情報の提供の充実	職業訓練の充実	就労体験・インターンシップの充実	合同会社説明会や就職面接会の開催	職場見学の充実	就職活動講座やセミナーの充実	その他
F2性別	61 100.0	33 54.1	15 24.6	26 42.6	26 42.6	10 16.4	22 36.1	10 16.4	5 8.2	7 11.5	-
男性	32 100.0	18 56.3	10 31.3	13 40.6	15 46.9	4 12.5	9 28.1	5 15.6	2 6.3	2 6.3	-
女性	29 100.0	15 51.7	5 17.2	13 44.8	11 37.9	6 20.7	13 44.8	5 17.2	3 10.3	5 17.2	-

上段:度数 下段:%	問5-2行政への希望										
	合計	企業への労働条件の向上への働きかけ	企業誘致による雇用の創出	市内企業への求人増の働きかけ	就職情報の提供の充実	職業訓練の充実	就労体験・インターンシップの充実	合同会社説明会や就職面接会の開催	職場見学の充実	就職活動講座やセミナーの充実	その他
F3居住地	61 100.0	33 54.1	15 24.6	26 42.6	26 42.6	10 16.4	22 36.1	10 16.4	5 8.2	7 11.5	-
水戸市内	31 100.0	20 64.5	9 29.0	17 54.8	14 45.2	5 16.1	11 35.5	5 16.1	2 6.5	3 9.7	-
水戸市外	30 100.0	13 43.3	6 20.0	9 30.0	12 40.0	5 16.7	11 36.7	5 16.7	3 10.0	4 13.3	-

上段:度数 下段:%	問5-2行政への希望										
	合計	企業への労働条件の向上への働きかけ	企業誘致による雇用の創出	市内企業への求人増の働きかけ	就職情報の提供の充実	職業訓練の充実	就労体験・インターンシップの充実	合同会社説明会や就職面接会の開催	職場見学の充実	就職活動講座やセミナーの充実	その他
F4出身地	61 100.0	33 54.1	15 24.6	26 42.6	26 42.6	10 16.4	22 36.1	10 16.4	5 8.2	7 11.5	-
水戸市内	28 100.0	19 67.9	9 32.1	16 57.1	12 42.9	5 17.9	9 32.1	5 17.9	-	2 7.1	-
水戸市外	33 100.0	14 42.4	6 18.2	10 30.3	14 42.4	5 15.2	13 39.4	5 15.2	5 15.2	5 15.2	-

本項目については、サンプル数が 61 と少なく、参考的なデータとなるが、水戸市内への就職意向で「水戸市内で就職」を選んだ人が考える行政に対する要望としては、「企業への労働条件の向上への働きかけ」が 54.1%，次いで「市内企業への求人増の働きかけ」と「就職情報の提供の充実」がそれぞれ 42.6%となっている。

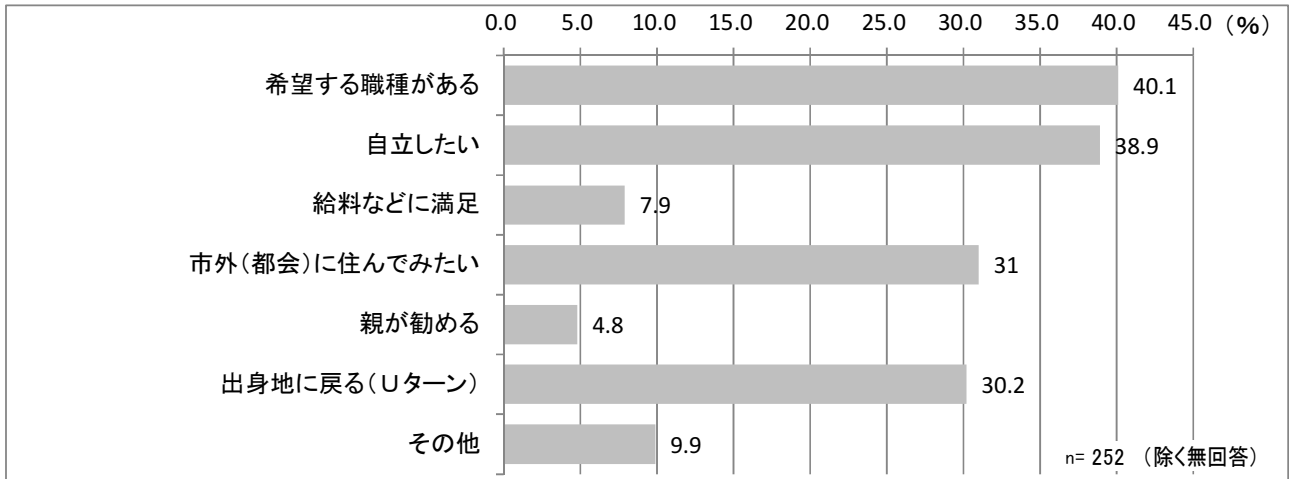
サンプル数は少ないものの茨城大学では「就職情報の提供の充実」と並んで「合同会社説明会や就職面接会の開催」が多い。

1-8 市外で就職したい理由

問6：問4で進路希望を「水戸市外で就職」を選んだ方のみお答えください。（選択）

(1) あなたが水戸市外で就職する理由は何ですか。次の中から2つまで選び、回答欄に記入してください。

【単純集計】(M.A.)



【クロス集計】(M.A.)

	上段:度数 下段:%	問6-1水戸市外へ就職する理由							
		合計	希望する職種がある	自立したい	給料などに満足	市外(都会)に住んでみたい	親が勧める	出身地に戻る(Uターン)	その他
F1通学大学	全体	252 100.0	101 40.1	98 38.9	20 7.9	78 31.0	12 4.8	76 30.2	25 9.9
	茨城大学	93 100.0	45 48.4	24 25.8	7 7.5	27 29.0	3 3.2	39 41.9	5 5.4
	常盤大学	63 100.0	20 31.7	24 38.1	6 9.5	18 28.6	2 3.2	19 30.2	9 14.3
	茨城キリスト大学	96 100.0	36 37.5	50 52.1	7 7.3	33 34.4	7 7.3	18 18.8	11 11.5

	上段:度数 下段:%	問6-1水戸市外へ就職する理由							
		合計	希望する職種がある	自立したい	給料などに満足	市外(都会)に住んでみたい	親が勧める	出身地に戻る(Uターン)	その他
F2性別	全体	252 100.0	101 40.1	98 38.9	20 7.9	78 31.0	12 4.8	76 30.2	25 9.9
	男性	97 100.0	49 50.5	26 26.8	7 7.2	24 24.7	3 3.1	37 38.1	12 12.4
	女性	155 100.0	52 33.5	72 46.5	13 8.4	54 34.8	9 5.8	39 25.2	13 8.4

	上段:度数 下段:%	問6-1水戸市外へ就職する理由							
		合計	希望する職種がある	自立したい	給料などに満足	市外(都会)に住んでみたい	親が勧める	出身地に戻る(Uターン)	その他
F3居住地	全体	252 100.0	101 40.1	98 38.9	20 7.9	78 31.0	12 4.8	76 30.2	25 9.9
	水戸市内	74 100.0	31 41.9	17 23.0	11 14.9	24 32.4	2 2.7	30 40.5	5 6.8
	水戸市外	178 100.0	70 39.3	81 45.5	9 5.1	54 30.3	10 5.6	46 25.8	20 11.2

	上段:度数 下段:%	問6-1水戸市外へ就職する理由							
		合計	希望する職種がある	自立したい	給料などに満足	市外(都会)に住んでみたい	親が勧める	出身地に戻る(Uターン)	その他
F4出身地	全体	248 100.0	98 39.5	96 38.7	20 8.1	78 31.5	12 4.8	76 30.6	25 10.1
	水戸市内	22 100.0	10 45.5	12 54.5	1 4.5	8 36.4	-	1 4.5	3 13.6
	水戸市外	226 100.0	88 38.9	84 37.2	19 8.4	70 31.0	12 5.3	75 33.2	22 9.7

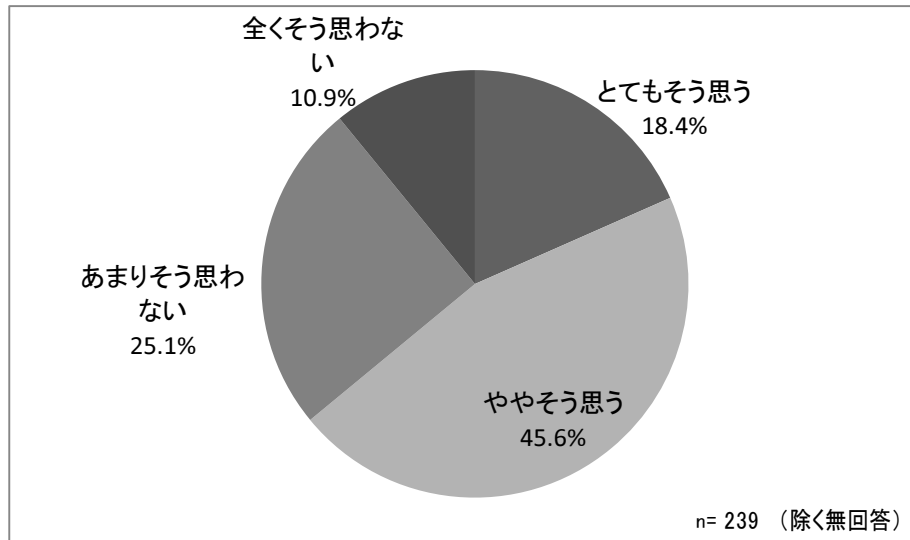
水戸市内への就職意向で「水戸市外で就職」を選んだ理由としては、「希望する職種がある」(40.1%)、「自立したい」(38.9%)が最も多く、「市外(都会)に住んでみたい」(31.0%)、「出身地に戻る(Uターン)」(30.2%)が続いている。

「希望する職種がある」を選んだ人が比較的多いのは、「茨城大学」「男性」である。また、「自立したい」を選んだ人が比較的多いのは、「茨城キリスト教大学」「女性」「水戸市外居住者」である。

1-9 市内の求人情報へのニーズ

問6：問4で進路希望を「水戸市外で就職」を選んだ方のみお答えください。（選択）
 (2) あなたは水戸市外で就職していても水戸市内の求人情報などを知りたいですか。次の中から1つだけ選び、回答欄に記入してください。

【単純集計】(S.A.)



【クロス集計】(S.A.)

	上段:度数 下段:%	問6-2水戸市内求人情報の需要				
		合計	とてもそう思う	ややそう思う	あまりそう思わない	全くそう思わない
F1通学大学	全体	239 100.0	44 18.4	109 45.6	60 25.1	26 10.9
	茨城大学	86 100.0	6 7.0	40 46.5	28 32.6	12 14.0
	常磐大学	60 100.0	17 28.3	23 38.3	14 23.3	6 10.0
	茨城キリスト大学	93 100.0	21 22.6	46 49.5	18 19.4	8 8.6

	上段:度数 下段:%	問6-2水戸市内求人情報の需要				
		合計	とてもそう思う	ややそう思う	あまりそう思わない	全くそう思わない
F2性別	全体	239 100.0	44 18.4	109 45.6	60 25.1	26 10.9
	男性	90 100.0	17 18.9	37 41.1	23 25.6	13 14.4
	女性	149 100.0	27 18.1	72 48.3	37 24.8	13 8.7

	上段:度数 下段:%	問6-2水戸市内求人情報の需要				
		合計	とてもそう思う	ややそう思う	あまりそう思わない	全くそう思わない
F3居住地	全体	239 100.0	44 18.4	109 45.6	60 25.1	26 10.9
	水戸市内	71 100.0	10 14.1	34 47.9	19 26.8	8 11.3
	水戸市外	168 100.0	34 20.2	75 44.6	41 24.4	18 10.7

	上段:度数 下段:%	問6-2水戸市内求人情報の需要				
		合計	とてもそう思う	ややそう思う	あまりそう思わない	全くそう思わない
F4出身地	全体	235 100.0	44 18.7	107 45.5	58 24.7	26 11.1
	水戸市内	21 100.0	4 19.0	11 52.4	5 23.8	1 4.8
	水戸市外	214 100.0	40 18.7	96 44.9	53 24.8	25 11.7

水戸市内への就職意向で「水戸市外で就職」を選んだ人の水戸市内への求人情報への需要は、「とてもそう思う」と「ややそう思う」をあわせて、6割超となっている。

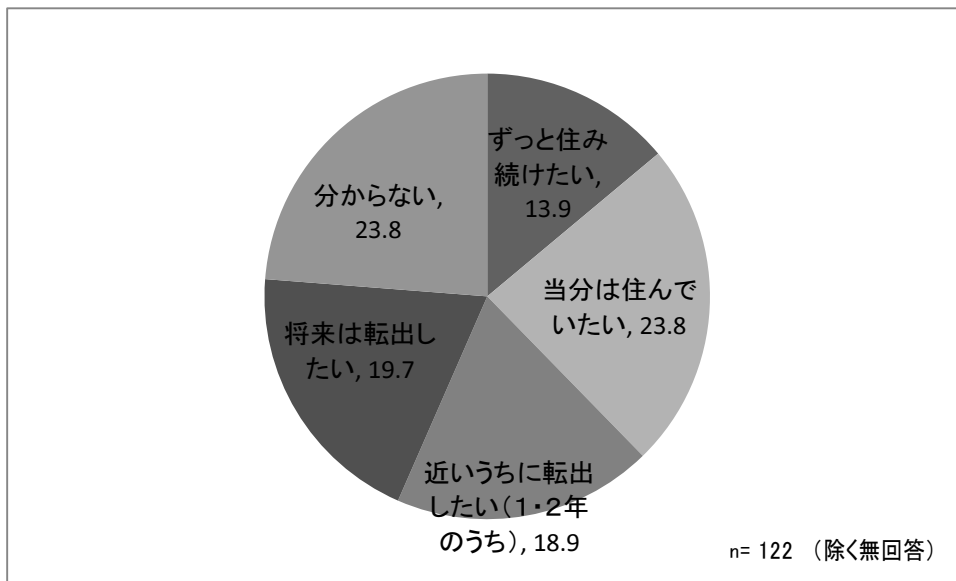
これらを選んだ人が比較的多いのは、「茨城キリスト教大学」と「水戸市出身者」である。

2 水戸市への定住意向

2-1 水戸市への定住意向

問7：あなたは、将来も水戸市に住み続けたいと思いますか。（または、住んでみたいと思いますか。）次の中から1つだけ選び、回答欄に記入してください。（全員）

【水戸市内に住んでいる方】（S.A.）



【クロス集計：住んでいる方】（S.A.）

上段:度数 下段:%	問7水戸市に住み続けたいか					
	合計	ずっと住み続けたい	当分は住んでいたい	近いうちに転出したい(1・2年のうち)	将来は転出したい	分からない
全体	122 100.0	17 13.9	29 23.8	23 18.9	24 19.7	29 23.8
F1通学大学						
茨城大学	52 100.0	4 7.7	6 11.5	19 36.5	12 23.1	11 21.2
常磐大学	50 100.0	8 16.0	19 38.0	2 4.0	8 16.0	13 26.0
茨城キリスト大学	20 100.0	5 25.0	4 20.0	2 10.0	4 20.0	5 25.0

上段:度数 下段:%	問7水戸市に住み続けたいか					
	合計	ずっと住み続けたい	当分は住んでいたい	近いうちに転出したい(1・2年のうち)	将来は転出したい	分からない
全体	122 100.0	17 13.9	29 23.8	23 18.9	24 19.7	29 23.8
F2性別						
男性	60 100.0	8 13.3	19 31.7	12 20.0	7 11.7	14 23.3
女性	62 100.0	9 14.5	10 16.1	11 17.7	17 27.4	15 24.2

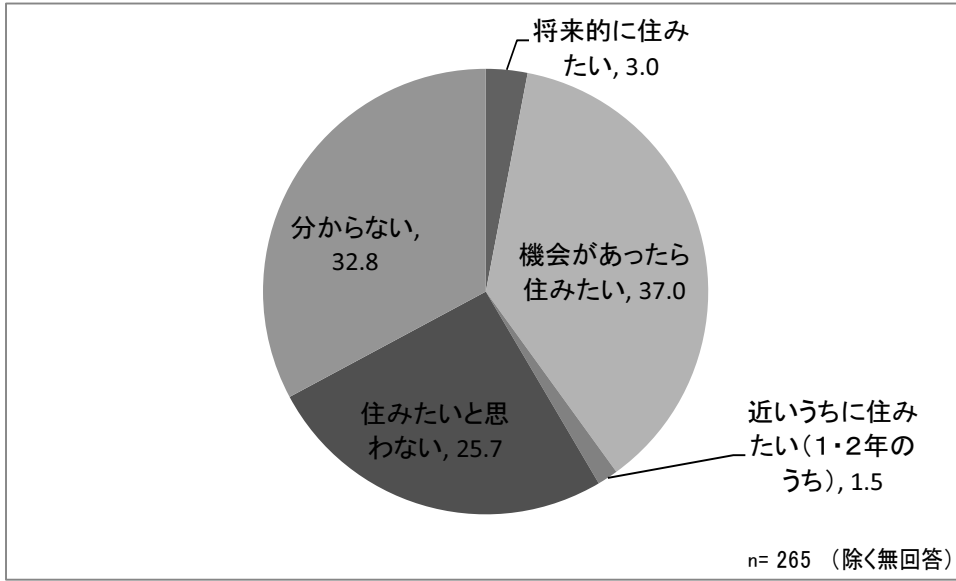
上段:度数 下段:%	問7水戸市に住み続けたいか					
	合計	ずっと住み続けたい	当分は住んでいたい	近いうちに転出したい(1・2年のうち)	将来は転出したい	分からない
全体	120 100.0	17 14.2	28 23.3	23 19.2	24 20.0	28 23.3
F4出身地						
水戸市内	56 100.0	15 26.8	21 37.5	1 1.8	6 10.7	13 23.2
水戸市外	64 100.0	2 3.1	7 10.9	22 34.4	18 28.1	15 23.4

水戸市内に住んでいる学生の定住意向をみると、「ずっと住み続けたい」(13.9%)と「当分は住んでいたい」(23.8%)を合わせて37.7%。一方、「近いうちに転出したい(1～2年のうち)」(18.9%)と「将来は転出したい」(19.7%)を合わせると38.6%となっており、定住意向と転出意向が概ね拮抗している。

常磐大学では定住意向が5割を超え、水戸市出身者では6割を超えている。一方、茨城大学では、転出意向が概ね6割、同じく水戸市外出身者で転出意向が6割を超えている。

男女別では、男性の方が定住意向がやや強く、女性の方が転出意向がやや強い。

【水戸市外に住んでいる方】(S.A.)



【クロス集計：住んでいない方】(S.A.)

上段:度数		問7水戸市に住んでみたいか					
下段:%		合計	将来的に住みたい	機会があったら住みたい	近いうちに住みたい(1・2年のうち)	住みたいと思わない	分からない
F1通学大学	全体	265 100.0	8 3.0	98 37.0	4 1.5	68 25.7	87 32.8
	茨城大学	65 100.0	1 1.5	22 33.8	-	30 46.2	12 18.5
	常磐大学	86 100.0	4 4.7	26 30.2	3 3.5	11 12.8	42 48.8
	茨城キリスト大学	114 100.0	3 2.6	50 43.9	1 0.9	27 23.7	33 28.9

上段:度数		問7水戸市に住んでみたいか					
下段:%		合計	将来的に住みたい	機会があったら住みたい	近いうちに住みたい(1・2年のうち)	住みたいと思わない	分からない
F2性別	全体	265 100.0	8 3.0	98 37.0	4 1.5	68 25.7	87 32.8
	男性	107 100.0	6 5.6	30 28.0	2 1.9	26 24.3	43 40.2
	女性	158 100.0	2 1.3	68 43.0	2 1.3	42 26.6	44 27.8

上段:度数		問7水戸市に住んでみたいか					
下段:%		合計	将来的に住みたい	機会があったら住みたい	近いうちに住みたい(1・2年のうち)	住みたいと思わない	分からない
F4出身地	全体	263 100.0	8 3.0	98 37.3	4 1.5	66 25.1	87 33.1
	水戸市内	8 100.0	-	2 25.0	-	2 25.0	4 50.0
	水戸市外	255 100.0	8 3.1	96 37.6	4 1.6	64 25.1	83 32.5

水戸市外に住んでいる学生の水戸市への転入意向をみると、「将来的に住みたい」(3.0%)と「機会があったら住みたい」(37.0%),「近いうちに住みたい(1~2年のうちに)」(1.5%)を合わせて41.5%。一方、「住みたいと思わない」は25.7%で、転入意向のある人の方が多い。

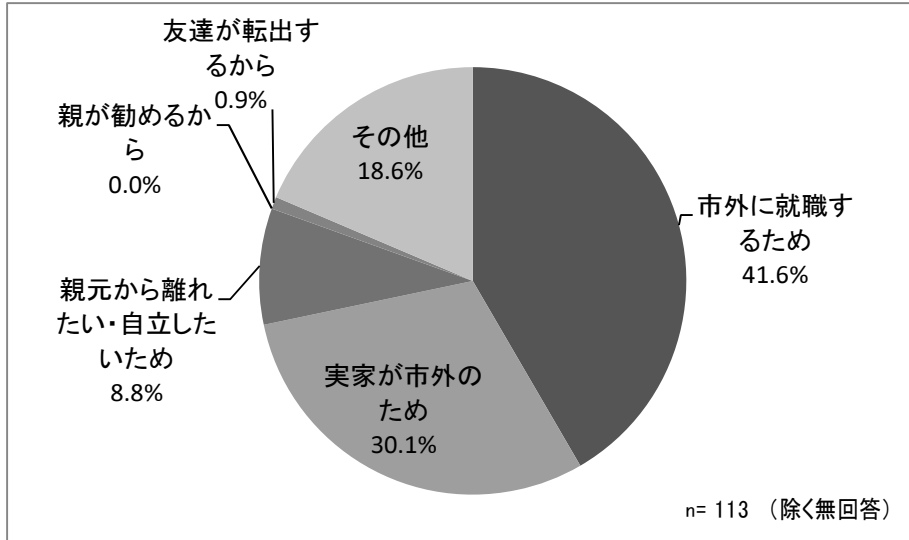
茨城キリスト教大学で転入意向がやや強く、茨城大学では「住みたいと思わない」人が多い。また、女性においても転入意向がやや強く、男性は「わかならい」が最も多い。出身地では有意な差はみられない。

2-2 水戸市から転出したい理由

問8：問7で「近いうちに転出したい」、「将来は転出したい」、「住みたいと思わない」を選んだ方のみお答えください。（選択）

(1) あなたが水戸市から転出する（水戸市内に住まない）理由は何ですか。次の中から1つだけ選び、回答欄に記入してください。

【単純集計】(S.A.)



【クロス集計】(S.A.)

上段:度数 下段:%		問8-1 転出希望の理由						
		合計	市外に就職するため	実家が市外のため	親元から離れたい・自立したいため	親が勧めるから	友達が転出するから	その他
F1 通学大学	全体	113	47	34	10	-	1	21
		100.0	41.6	30.1	8.8	-	0.9	18.6
	茨城大学	60	31	19	2	-	1	7
		100.0	51.7	31.7	3.3	-	1.7	11.7
	常盤大学	21	3	6	4	-	-	8
	100.0	14.3	28.6	19.0	-	-	38.1	
茨城キリスト大学	32	13	9	4	-	-	6	
	100.0	40.6	28.1	12.5	-	-	18.8	

上段:度数 下段:%		問8-1 転出希望の理由						
		合計	市外に就職するため	実家が市外のため	親元から離れたい・自立したいため	親が勧めるから	友達が転出するから	その他
F2 性別	全体	113	47	34	10	-	1	21
		100.0	41.6	30.1	8.8	-	0.9	18.6
	男性	45	22	13	1	-	-	9
	100.0	48.9	28.9	2.2	-	-	20.0	
女性	68	25	21	9	-	1	12	
	100.0	36.8	30.9	13.2	-	1.5	17.6	

上段:度数 下段:%		問8-1 転出希望の理由						
		合計	市外に就職するため	実家が市外のため	親元から離れたい・自立したいため	親が勧めるから	友達が転出するから	その他
F3 居住地	全体	113	47	34	10	-	1	21
		100.0	41.6	30.1	8.8	-	0.9	18.6
	水戸市内	48	26	12	4	-	1	5
	100.0	54.2	25.0	8.3	-	2.1	10.4	
水戸市外	65	21	22	6	-	-	16	
	100.0	32.3	33.8	9.2	-	-	24.6	

上段:度数 下段:%		問8-1 転出希望の理由						
		合計	市外に就職するため	実家が市外のため	親元から離れたい・自立したいため	親が勧めるから	友達が転出するから	その他
F4 出身地	全体	111	46	33	10	-	1	21
		100.0	41.4	29.7	9.0	-	0.9	18.9
	水戸市内	9	3	-	4	-	-	2
	100.0	33.3	-	44.4	-	-	22.2	
水戸市外	102	43	33	6	-	1	19	
	100.0	42.2	32.4	5.9	-	1.0	18.6	

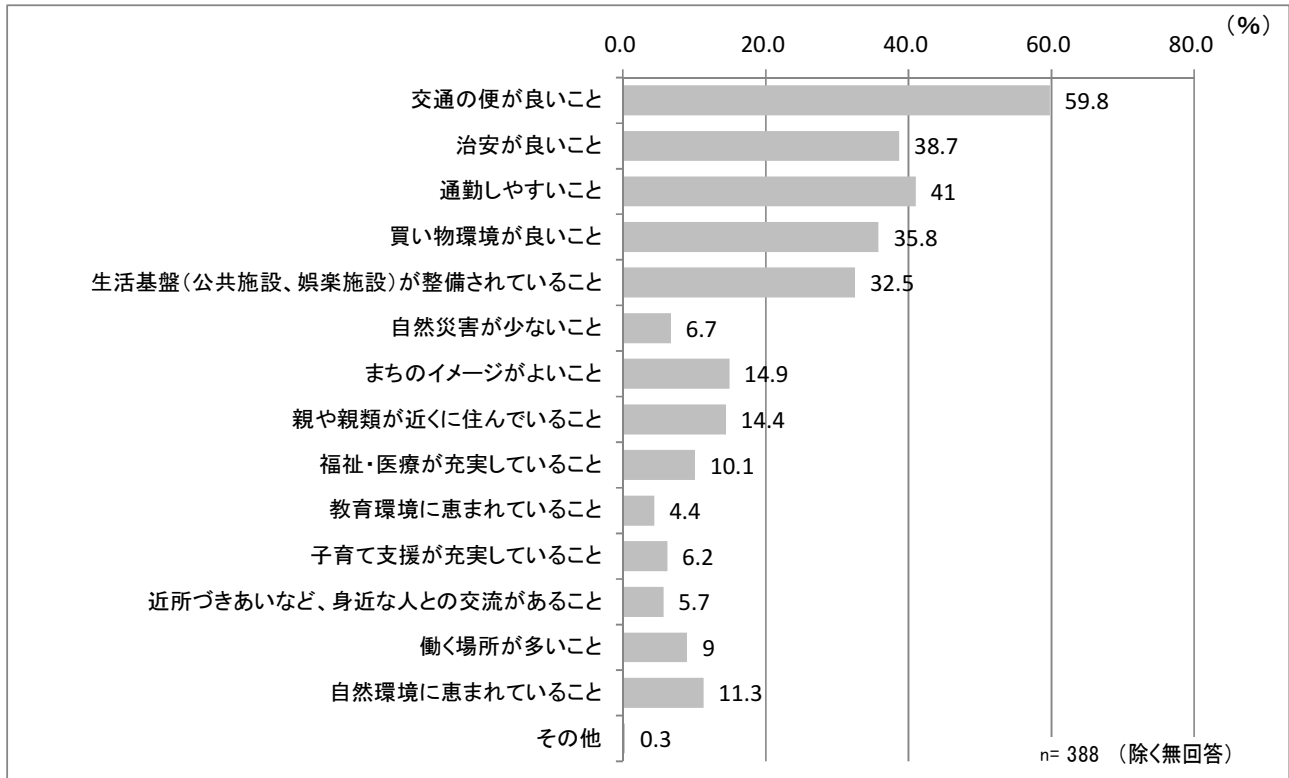
水戸市から転出したい、もしくは水戸市に住んでみたいと思わない理由としては、「市外に就職するから」が最も多く41.6%。次いで「実家が市外にあるから」が30.1%となっている。

茨城大学では「市外に就職するから」が5割を超えており、男女別では、男性で「市外に就職するから」の割合が高い。

2-3 住む場所（市町村）を選ぶ際に重視すること

問9：あなたが住む場所（市町村）を選ぶ際に重視することは何ですか。次の中から3つまで選び、回答欄に記入してください。（全員）

【単純集計】（M.A.）



【クロス集計】（M.A.）

上段:度数		問9住む場所選択時に重視すること										
下段:%		合計	交通の便が良いこと	治安が良いこと	通勤しやすいこと	買い物環境が良いこと	生活基盤（公共施設、娯楽施設）が整備されていること	自然災害が少ないこと	まちのイメージがよいこと	親や親類が近くに住んでいること	福祉・医療が充実していること	教育環境に恵まれていること
F1通学大学	全体	388	232	150	159	139	126	26	58	56	39	17
		100.0	59.8	38.7	41.0	35.8	32.5	6.7	14.9	14.4	10.1	4.4
	茨城大学	119	63	45	43	28	52	11	18	19	16	10
		100.0	52.9	37.8	36.1	23.5	43.7	9.2	15.1	16.0	13.4	8.4
	常磐大学	134	87	59	64	47	37	7	19	12	6	4
	100.0	64.9	44.0	47.8	35.1	27.6	5.2	14.2	9.0	4.5	3.0	
茨城キリスト大学	135	82	46	52	64	37	8	21	25	17	3	
	100.0	60.7	34.1	38.5	47.4	27.4	5.9	15.6	18.5	12.6	2.2	

問9住む場所選択時に重視すること				
子育て支援が充実していること	近所づきあいなど、身近な人との交流があること	働く場所が多いこと	自然環境に恵まれていること	その他
24	22	35	44	1
6.2	5.7	9.0	11.3	0.3
9	5	16	15	-
7.6	4.2	13.4	12.6	-
7	10	5	11	1
5.2	7.5	3.7	8.2	0.7
8	7	14	18	-
5.9	5.2	10.4	13.3	-

上段:度数		問9住む場所選択時に重視すること										
下段:%		合計	交通の便が良いこと	治安が良いこと	通勤しやすいこと	買い物環境が良いこと	生活基盤(公共施設、娯楽施設)が整備されていること	自然災害が少ないこと	まちのイメージが良いこと	親や親類が近くに住んでいること	福祉・医療が充実していること	教育環境に恵まれていること
F2性別	全体	388 100.0	232 59.8	150 38.7	159 41.0	139 35.8	126 32.5	26 6.7	58 14.9	56 14.4	39 10.1	17 4.4
	男性	167 100.0	94 56.3	65 38.9	65 38.9	55 32.9	61 36.5	10 6.0	27 16.2	19 11.4	15 9.0	12 7.2
	女性	221 100.0	138 62.4	85 38.5	94 42.5	84 38.0	65 29.4	16 7.2	31 14.0	37 16.7	24 10.9	5 2.3

問9住む場所選択時に重視すること				
子育て支援が充実していること	近所づきあいなど、身近な人との交流があること	働く場所が多いこと	自然環境に恵まれていること	その他
24	22	35	44	1
6.2	5.7	9.0	11.3	0.3
7	14	15	21	1
4.2	8.4	9.0	12.6	0.6
17	8	20	23	-
7.7	3.6	9.0	10.4	-

上段:度数		問9住む場所選択時に重視すること										
下段:%		合計	交通の便が良いこと	治安が良いこと	通勤しやすいこと	買い物環境が良いこと	生活基盤(公共施設、娯楽施設)が整備されていること	自然災害が少ないこと	まちのイメージが良いこと	親や親類が近くに住んでいること	福祉・医療が充実していること	教育環境に恵まれていること
F3居住地	全体	388 100.0	232 59.8	150 38.7	159 41.0	139 35.8	126 32.5	26 6.7	58 14.9	56 14.4	39 10.1	17 4.4
	水戸市内	123 100.0	77 62.6	48 39.0	46 37.4	38 30.9	49 39.8	11 8.9	17 13.8	17 13.8	8 6.5	8 6.5
	水戸市外	265 100.0	155 58.5	102 38.5	113 42.6	101 38.1	77 29.1	15 5.7	41 15.5	39 14.7	31 11.7	9 3.4

問9住む場所選択時に重視すること				
子育て支援が充実していること	近所づきあいなど、身近な人との交流があること	働く場所が多いこと	自然環境に恵まれていること	その他
24	22	35	44	1
6.2	5.7	9.0	11.3	0.3
6	7	14	10	1
4.9	5.7	11.4	8.1	0.8
18	15	21	34	-
6.8	5.7	7.9	12.8	-

上段:度数		問9住む場所選択時に重視すること										
下段:%		合計	交通の便が良いこと	治安が良いこと	通勤しやすいこと	買い物環境が良いこと	生活基盤(公共施設、娯楽施設)が整備されていること	自然災害が少ないこと	まちのイメージが良いこと	親や親類が近くに住んでいること	福祉・医療が充実していること	教育環境に恵まれていること
F4出身地	全体	384 100.0	228 59.4	148 38.5	157 40.9	139 36.2	124 32.3	26 6.8	58 15.1	55 14.3	39 10.2	17 4.4
	水戸市内	63 100.0	43 68.3	25 39.7	27 42.9	27 42.9	18 28.6	9 14.3	6 9.5	12 19.0	2 3.2	5 7.9
	水戸市外	321 100.0	185 57.6	123 38.3	130 40.5	112 34.9	106 33.0	17 5.3	52 16.2	43 13.4	37 11.5	12 3.7

問9住む場所選択時に重視すること				
子育て支援が充実していること	近所づきあいなど、身近な人との交流があること	働く場所が多いこと	自然環境に恵まれていること	その他
24	22	35	44	1
6.3	5.7	9.1	11.5	0.3
2	3	1	4	-
3.2	4.8	1.6	6.3	-
22	19	34	40	1
6.9	5.9	10.6	12.5	0.3

住む場所(市町村)を選ぶ際に重視することは、「交通の便が良いこと」が最も多く 59.8%。次いで「通勤しやすいこと」が 41.0%、「治安が良いこと」が 38.7%となっている。「買い物環境が良いこと」(35.8%)、「生活基盤(公共施設・娯楽施設)が整備されていること」(32.5%)も多い。

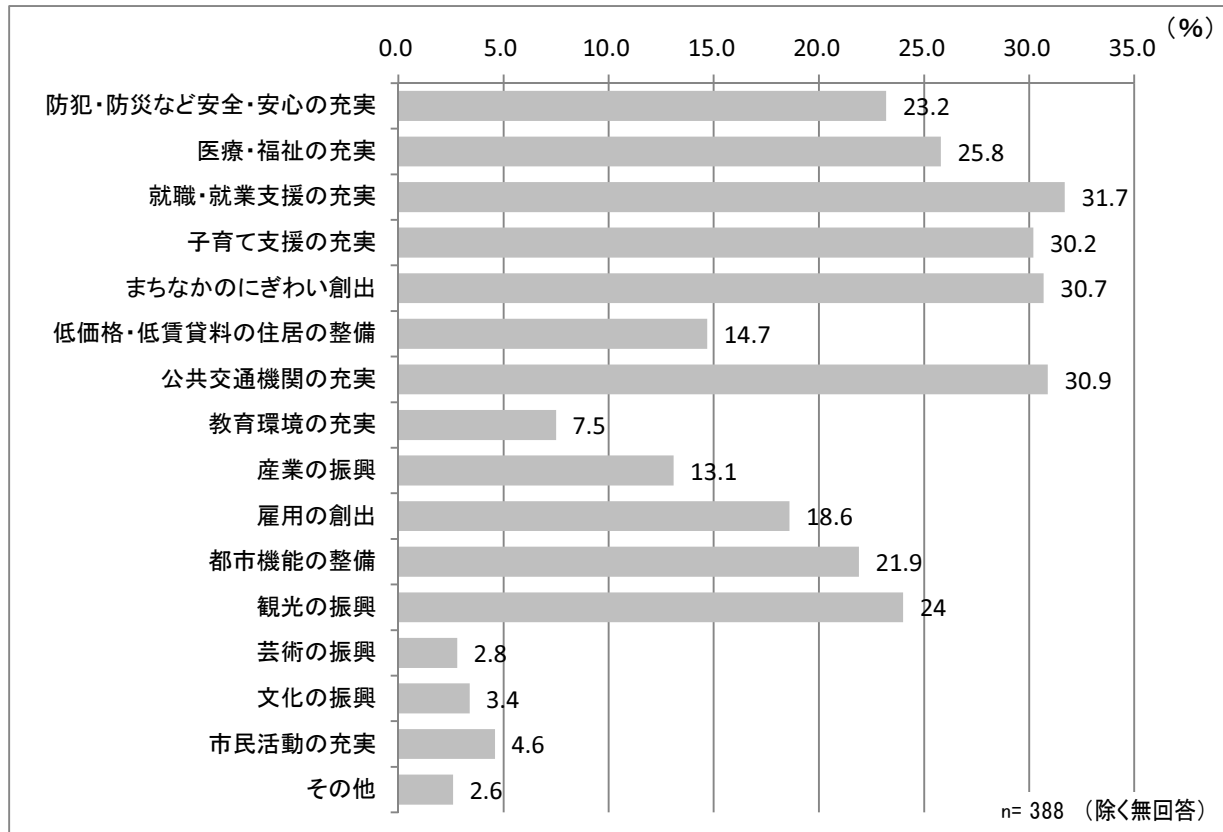
大学別にみると、茨城大学では「生活基盤(公共施設・娯楽施設)が整備されていること」(43.7%)が他と比較して多く、茨城キリスト教大学で「買い物環境が良いこと」(47.4%)が他と比較して多い。

性別、居住地別、出身地別ではそれほど大きな差はみられない。

2-4 定住化促進施策

問10：水戸市の人口を増やす（定住化を促進する）ために、行政はどのようなことに力をいれるべきだと思いますか。次の中から3つまで選び、回答欄に記入してください。（全員）

【単純集計】（M.A.）



【クロス集計】（M.A.）

上段:度数 下段:%	問10人口を増やすために力を入れるべきこと										
	合計	防犯・防災など安全・安心の充実	医療・福祉の充実	就職・就業支援の充実	子育て支援の充実	まちなかのにぎわい創出	低価格・低賃貸料の住居の整備	公共交通機関の充実	教育環境の充実	産業の振興	雇用の創出
全体	388 100.0	90 23.2	100 25.8	123 31.7	117 30.2	119 30.7	57 14.7	120 30.9	29 7.5	51 13.1	72 18.6
F1通学大学											
茨城大学	118 100.0	13 11.0	29 24.6	28 23.7	45 38.1	43 36.4	3 2.5	44 37.3	8 6.8	18 15.3	40 33.9
常磐大学	135 100.0	33 24.4	30 22.2	48 35.6	30 22.2	37 27.4	23 17.0	32 23.7	9 6.7	22 16.3	19 14.1
茨城キリスト大学	135 100.0	44 32.6	41 30.4	47 34.8	42 31.1	39 28.9	31 23.0	44 32.6	12 8.9	11 8.1	13 9.6

問10人口を増やすために力を入れるべきこと					
都市機能の整備	観光の振興	芸術の振興	文化の振興	市民活動の充実	その他
85	93	11	13	18	10
21.9	24.0	2.8	3.4	4.6	2.6
36	22	3	4	8	3
30.5	18.6	2.5	3.4	6.8	2.5
27	34	4	5	6	4
20.0	25.2	3.0	3.7	4.4	3.0
22	37	4	4	4	3
16.3	27.4	3.0	3.0	3.0	2.2

上段:度数		問10人口を増やすために力を入れるべきこと										
下段:%		合計	防犯・防災など安全・安心の充実	医療・福祉の充実	就職・就業支援の充実	子育て支援の充実	まちなかのにぎわい創出	低価格・低賃料の住居の整備	公共交通機関の充実	教育環境の充実	産業の振興	雇用の創出
F2性別	全体	388 100.0	90 23.2	100 25.8	123 31.7	117 30.2	119 30.7	57 14.7	120 30.9	29 7.5	51 13.1	72 18.6
	男性	168 100.0	36 21.4	38 22.6	49 29.2	43 25.6	55 32.7	18 10.7	46 27.4	11 6.5	24 14.3	33 19.6
	女性	220 100.0	54 24.5	62 28.2	74 33.6	74 33.6	64 29.1	39 17.7	74 33.6	18 8.2	27 12.3	39 17.7

問10人口を増やすために力を入れるべきこと					
都市機能の整備	観光の振興	芸術の振興	文化の振興	市民活動の充実	その他
85	93	11	13	18	10
21.9	24.0	2.8	3.4	4.6	2.6
52	39	5	5	7	9
31.0	23.2	3.0	3.0	4.2	5.4
33	54	6	8	11	1
15.0	24.5	2.7	3.6	5.0	0.5

上段:度数		問10人口を増やすために力を入れるべきこと										
下段:%		合計	防犯・防災など安全・安心の充実	医療・福祉の充実	就職・就業支援の充実	子育て支援の充実	まちなかのにぎわい創出	低価格・低賃料の住居の整備	公共交通機関の充実	教育環境の充実	産業の振興	雇用の創出
F3居住地	全体	388 100.0	90 23.2	100 25.8	123 31.7	117 30.2	119 30.7	57 14.7	120 30.9	29 7.5	51 13.1	72 18.6
	水戸市内	122 100.0	23 18.9	24 19.7	32 26.2	38 31.1	39 32.0	9 7.4	44 36.1	8 6.6	14 11.5	31 25.4
	水戸市外	266 100.0	67 25.2	76 28.6	91 34.2	79 29.7	80 30.1	48 18.0	76 28.6	21 7.9	37 13.9	41 15.4

問10人口を増やすために力を入れるべきこと					
都市機能の整備	観光の振興	芸術の振興	文化の振興	市民活動の充実	その他
85	93	11	13	18	10
21.9	24.0	2.8	3.4	4.6	2.6
35	29	5	5	5	4
28.7	23.8	4.1	4.1	4.1	3.3
50	64	6	8	13	6
18.8	24.1	2.3	3.0	4.9	2.3

上段:度数		問10人口を増やすために力を入れるべきこと										
下段:%		合計	防犯・防災など安全・安心の充実	医療・福祉の充実	就職・就業支援の充実	子育て支援の充実	まちなかのにぎわい創出	低価格・低賃料の住居の整備	公共交通機関の充実	教育環境の充実	産業の振興	雇用の創出
F4出身地	全体	384 100.0	90 23.4	99 25.8	123 32.0	116 30.2	118 30.7	57 14.8	116 30.2	29 7.6	51 13.3	71 18.5
	水戸市内	62 100.0	16 25.8	17 27.4	20 32.3	23 37.1	18 29.0	3 4.8	21 33.9	3 4.8	9 14.5	9 14.5
	水戸市外	322 100.0	74 23.0	82 25.5	103 32.0	93 28.9	100 31.1	54 16.8	95 29.5	26 8.1	42 13.0	62 19.3

問10人口を増やすために力を入れるべきこと					
都市機能の整備	観光の振興	芸術の振興	文化の振興	市民活動の充実	その他
82	92	11	13	18	10
21.4	24.0	2.9	3.4	4.7	2.6
12	17	3	3	1	1
19.4	27.4	4.8	4.8	1.6	1.6
70	75	8	10	17	9
21.7	23.3	2.5	3.1	5.3	2.8

大学生が考える定住化促進施策は、「就職・就業支援の充実」(31.7%)が最も多い。「公共交通機関の充実」(30.9%)、「まちなかのにぎわい創出」(30.7%)、「子育て支援の充実」(30.2%)も多い。

大学別にみると、茨城大学では「子育て支援の充実」(38.1%)と最も多く、常磐大学と茨城キリスト教大学では「就職・就業支援の充実」が最も多い。

男女別では男性が、「まちなかの賑わい創出」(32.7%)と多く、女性では、「就職・就業支援の充実」「子育て支援の充実」「公共交通機関の充実」が同数で並んでいる。

居住地別では、水戸市内居住者が「公共交通機関の充実」(36.1%)、市外居住者が「就職・就業支援の充実」(34.2%)を多く選んでいる。

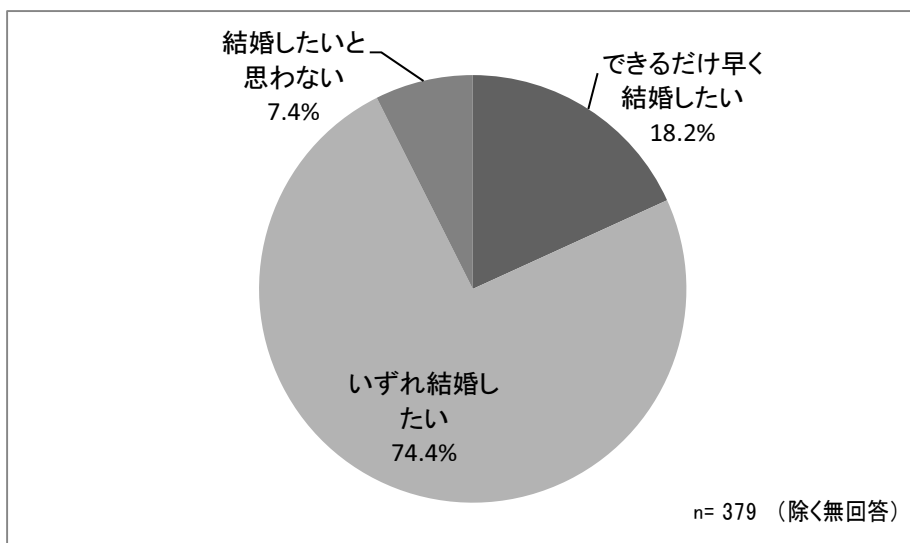
出身地別では水戸市内出身者が「子育て支援の充実」(37.1%)をやや多く選んでいる。

3 結婚・子育て

3-1 結婚に対する希望

問11：あなたは将来、結婚したいですか。次の中から1つだけ選び、回答欄に記入してください。(全員)

【単純集計】(S.A.)



【クロス集計】(S.A.)

上段:度数 下段:%		問11 将来の結婚意向			
		合計	できるだけ早く結婚したい	いずれ結婚したい	結婚したいと思わない
F1 通学大学	全体	379	69	282	28
		100.0	18.2	74.4	7.4
	茨城大学	115	16	89	10
		100.0	13.9	77.4	8.7
	常磐大学	129	29	89	11
	100.0	22.5	69.0	8.5	
茨城キリスト大学	135	24	104	7	
	100.0	17.8	77.0	5.2	

上段:度数 下段:%		問11 将来の結婚意向			
		合計	できるだけ早く結婚したい	いずれ結婚したい	結婚したいと思わない
F2 性別	全体	379	69	282	28
		100.0	18.2	74.4	7.4
	男性	160	30	120	10
	100.0	18.8	75.0	6.3	
女性	219	39	162	18	
	100.0	17.8	74.0	8.2	

上段:度数 下段:%		問11 将来の結婚意向			
		合計	できるだけ早く結婚したい	いずれ結婚したい	結婚したいと思わない
F3 居住地	全体	379	69	282	28
		100.0	18.2	74.4	7.4
	水戸市内	120	21	90	9
	100.0	17.5	75.0	7.5	
水戸市外	259	48	192	19	
	100.0	18.5	74.1	7.3	

上段:度数 下段:%		問11 将来の結婚意向			
		合計	できるだけ早く結婚 したい	いずれ結婚したい	結婚したいと思わ ない
F4出身地	全体	375 100.0	68 18.1	279 74.4	28 7.5
	水戸市内	63 100.0	11 17.5	45 71.4	7 11.1
	水戸市外	312 100.0	57 18.3	234 75.0	21 6.7

将来の結婚に対する希望は、「できるだけ早く結婚したい」が 18.2%、「いずれ結婚したい」が 74.4%で、これらを合わせると9割以上が結婚を希望している。

大学別にみると、茨城大学では「できるだけ早く結婚したい」がやや少なく 13.9%。一方、常磐大学では「できるだけ早く結婚したい」がやや多く 22.5%となっている。

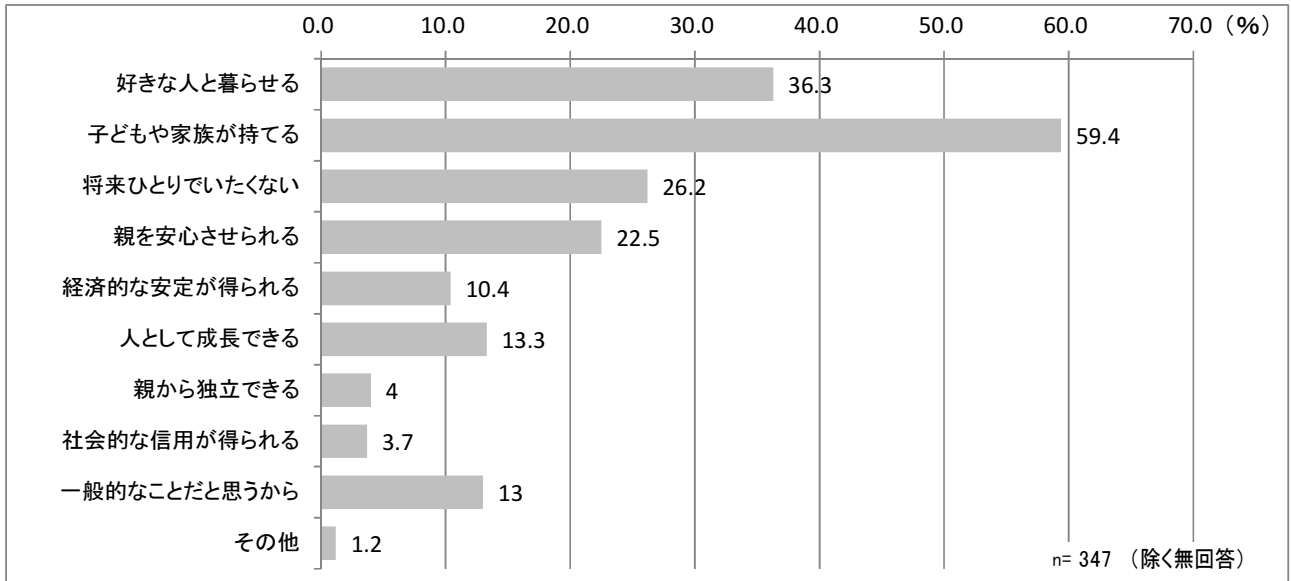
また、性別、居住地、出身地による違いはほとんどみられない。

3-2 結婚したい理由

問12：問11で「できるだけ早く結婚したい」、「いずれ結婚したい」を選ばれた方のみお答えください。（選択）

(1) あなたはなぜ結婚したいと思いますか。次の中から2つまで選び、回答欄に記入してください。

【単純集計】(M.A.)



【クロス集計】(M.A.)

上段:度数 下段:%	問12-1結婚したい理由											
	合計	好きな人と暮らせる	子どもや家族が持てる	将来ひとりでいたくない	親を安心させられる	経済的な安定が得られる	人として成長できる	親から独立できる	社会的な信用が得られる	一般的なことだと思うから	その他	
F1通学大学	全体	347	126	206	91	78	36	46	14	13	45	4
		100.0	36.3	59.4	26.2	22.5	10.4	13.3	4.0	3.7	13.0	1.2
	茨城大学	104	40	57	34	21	16	5	2	6	15	1
		100.0	38.5	54.8	32.7	20.2	15.4	4.8	1.9	5.8	14.4	1.0
	常磐大学	115	45	70	27	22	6	18	3	5	15	1
	100.0	39.1	60.9	23.5	19.1	5.2	15.7	2.6	4.3	13.0	0.9	
茨城キリスト大学	128	41	79	30	35	14	23	9	2	15	2	
	100.0	32.0	61.7	23.4	27.3	10.9	18.0	7.0	1.6	11.7	1.6	

上段:度数 下段:%	問12-1結婚したい理由											
	合計	好きな人と暮らせる	子どもや家族が持てる	将来ひとりでいたくない	親を安心させられる	経済的な安定が得られる	人として成長できる	親から独立できる	社会的な信用が得られる	一般的なことだと思うから	その他	
F2性別	全体	347	126	206	91	78	36	46	14	13	45	4
		100.0	36.3	59.4	26.2	22.5	10.4	13.3	4.0	3.7	13.0	1.2
	男性	149	66	90	34	32	8	20	4	10	17	1
	100.0	44.3	60.4	22.8	21.5	5.4	13.4	2.7	6.7	11.4	0.7	
女性	198	60	116	57	46	28	26	10	3	28	3	
	100.0	30.3	58.6	28.8	23.2	14.1	13.1	5.1	1.5	14.1	1.5	

上段:度数 下段:%	問12-1結婚したい理由											
	合計	好きな人と暮らせる	子どもや家族が持てる	将来ひとりでいたくない	親を安心させられる	経済的な安定が得られる	人として成長できる	親から独立できる	社会的な信用が得られる	一般的なことだと思うから	その他	
F3居住地	全体	347	126	206	91	78	36	46	14	13	45	4
		100.0	36.3	59.4	26.2	22.5	10.4	13.3	4.0	3.7	13.0	1.2
	水戸市内	110	46	61	27	19	11	11	3	6	16	1
	100.0	41.8	55.5	24.5	17.3	10.0	10.0	2.7	5.5	14.5	0.9	
水戸市外	237	80	145	64	59	25	35	11	7	29	3	
	100.0	33.8	61.2	27.0	24.9	10.5	14.8	4.6	3.0	12.2	1.3	

上段:度数 下段:%	問12-1結婚したい理由											
	合計	好きな人と暮らせる	子どもや家族が持てる	将来ひとりでいたくない	親を安心させられる	経済的な安定が得られる	人として成長できる	親から独立できる	社会的な信用が得られる	一般的なことだと思うから	その他	
F4出身地	全体	343	123	203	91	78	36	46	14	13	45	4
		100.0	35.9	59.2	26.5	22.7	10.5	13.4	4.1	3.8	13.1	1.2
	水戸市内	56	21	34	11	9	6	8	2	3	8	-
	100.0	37.5	60.7	19.6	16.1	10.7	14.3	3.6	5.4	14.3	-	
水戸市外	287	102	169	80	69	30	38	12	10	37	4	
	100.0	35.5	58.9	27.9	24.0	10.5	13.2	4.2	3.5	12.9	1.4	

結婚を希望する人の結婚したい理由をみると、「子供や家族が持てる」が59.4%と最も多い。次いで「好きな人と暮らせる」が36.3%、「将来ひとりでいたくない」が26.2%となっている。

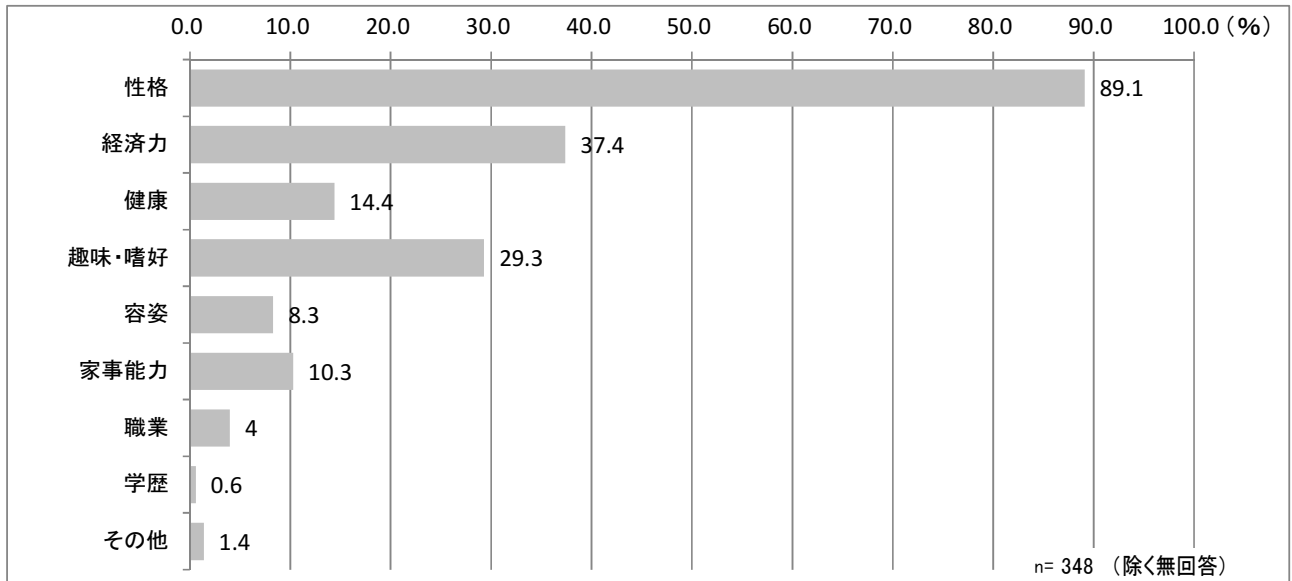
すべての属性においてほぼ同じ傾向であるが、茨城キリスト教大学において、やや「親を安心させられる」の割合が高い(27.3%)。

3-3 結婚相手に求める条件

問12：問11で「できるだけ早く結婚したい」, 「いずれ結婚したい」を選ばれた方のみお答えください。(選択)

(2) あなたが結婚相手に求める条件は何ですか。次の中から2つまで選び、回答欄に記入してください。

【単純集計】(M.A.)



【クロス集計】(M.A.)

上段:度数 下段:%		問12-2結婚相手に求める条件									
		合計	性格	経済力	健康	趣味・嗜好	容姿	家事能力	職業	学歴	その他
F1通学大学	全体	348 100.0	310 89.1	130 37.4	50 14.4	102 29.3	29 8.3	36 10.3	14 4.0	2 0.6	5 1.4
	茨城大学	105 100.0	89 84.8	39 37.1	11 10.5	37 35.2	9 8.6	11 10.5	7 6.7	1 1.0	1 1.0
	常盤大学	115 100.0	106 92.2	28 24.3	14 12.2	33 28.7	15 13.0	17 14.8	2 1.7	1 0.9	2 1.7
	茨城キリスト大学	128 100.0	115 89.8	63 49.2	25 19.5	32 25.0	5 3.9	8 6.3	5 3.9	-	2 1.6
F2性別	全体	348 100.0	310 89.1	130 37.4	50 14.4	102 29.3	29 8.3	36 10.3	14 4.0	2 0.6	5 1.4
	男性	147 100.0	131 89.1	9 6.1	24 16.3	59 40.1	23 15.6	32 21.8	1 0.7	1 0.7	3 2.0
	女性	201 100.0	179 89.1	121 60.2	26 12.9	43 21.4	6 3.0	4 2.0	13 6.5	1 0.5	2 1.0
F3居住地	全体	348 100.0	310 89.1	130 37.4	50 14.4	102 29.3	29 8.3	36 10.3	14 4.0	2 0.6	5 1.4
	水戸市内	111 100.0	97 87.4	35 31.5	19 17.1	33 29.7	9 8.1	15 13.5	6 5.4	-	-
	水戸市外	237 100.0	213 89.9	95 40.1	31 13.1	69 29.1	20 8.4	21 8.9	8 3.4	2 0.8	5 2.1
F4出身地	全体	344 100.0	306 89.0	129 37.5	49 14.2	101 29.4	29 8.4	36 10.5	14 4.1	2 0.6	5 1.5
	水戸市内	56 100.0	53 94.6	22 39.3	11 19.6	9 16.1	3 5.4	9 16.1	3 5.4	-	-
	水戸市外	288 100.0	253 87.8	107 37.2	38 13.2	92 31.9	26 9.0	27 9.4	11 3.8	2 0.7	5 1.7

結婚を希望する人の結婚相手に求める条件としては、「性格」が最も多く 89.1%と9割に迫る。次いで「経済力」(37.4%)、「趣味・嗜好」(29.3%)となっている。

属性別で見ると、性別による違いが大きく、女性では「経済力」が60.2%なのに対し、男性ではわずかに6.1%。一方、男性では「家事能力」を21.8%の人が挙げている。

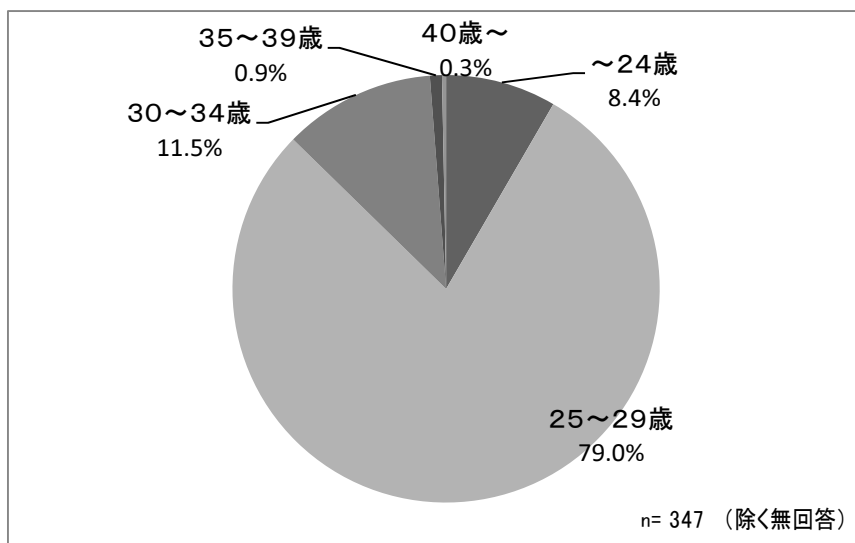
その他の属性では、特に大きな特徴なみられない。

3-4 結婚したい年齢

問12：問11で「できるだけ早く結婚したい」, 「いずれ結婚したい」を選ばれた方のみお答えください。(選択)

(3) あなたは何歳頃に結婚したいですか。次の中から1つだけ選び、回答欄に記入してください。

【単純集計】(S.A.)



【クロス集計】(S.A.)

	上段:度数 下段:%	問12-3何歳頃に結婚したいか					
		合計	~24歳	25~29歳	30~34歳	35~39歳	40歳~
F1通学大学	全体	347 100.0	29 8.4	274 79.0	40 11.5	3 0.9	1 0.3
	茨城大学	105 100.0	3 2.9	82 78.1	18 17.1	2 1.9	-
	常磐大学	115 100.0	13 11.3	91 79.1	10 8.7	-	1 0.9
	茨城キリスト大学	127 100.0	13 10.2	101 79.5	12 9.4	1 0.8	-

	上段:度数 下段:%	問12-3何歳頃に結婚したいか					
		合計	~24歳	25~29歳	30~34歳	35~39歳	40歳~
F2性別	全体	347 100.0	29 8.4	274 79.0	40 11.5	3 0.9	1 0.3
	男性	147 100.0	12 8.2	111 75.5	21 14.3	3 2.0	-
	女性	200 100.0	17 8.5	163 81.5	19 9.5	-	1 0.5

	上段:度数 下段:%	問12-3何歳頃に結婚したいか					
		合計	~24歳	25~29歳	30~34歳	35~39歳	40歳~
F3居住地	全体	347 100.0	29 8.4	274 79.0	40 11.5	3 0.9	1 0.3
	水戸市内	110 100.0	8 7.3	81 73.6	19 17.3	1 0.9	1 0.9
	水戸市外	237 100.0	21 8.9	193 81.4	21 8.9	2 0.8	-

	上段:度数 下段:%	問12-3何歳頃に結婚したいか					
		合計	~24歳	25~29歳	30~34歳	35~39歳	40歳~
F4出身地	全体	343 100.0	29 8.5	270 78.7	40 11.7	3 0.9	1 0.3
	水戸市内	55 100.0	5 9.1	46 83.6	3 5.5	-	1 1.8
	水戸市外	288 100.0	24 8.3	224 77.8	37 12.8	3 1.0	-

結婚を希望する人の結婚したい年齢は、「25～29歳」が最も多く78.9%となっている。次いで「30～35歳」の11.5%、「25歳まで」の8.4%となっている。

大学別では、茨城大学が他と比較して結婚理想年齢が高めである。

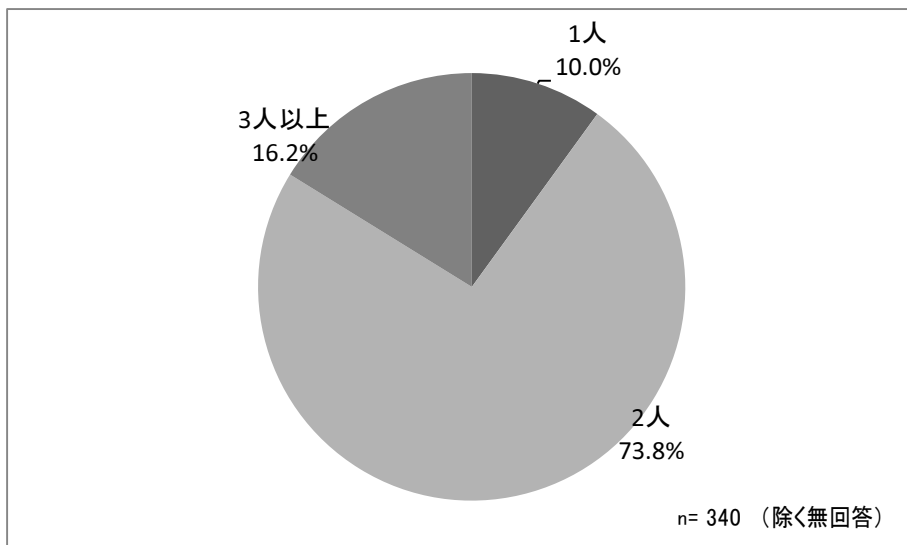
男女別では、男性の方が結婚理想年齢が高めであり、居住地別では水戸市内居住者が、出身地別では水戸市外出身者が同様に結婚理想年齢が高めになるという結果が出た。

3-5 持ちたい子どもの人数

問12：問11で「できるだけ早く結婚したい」, 「いずれ結婚したい」を選ばれた方のみお答えください。(選択)

(4) あなたは子どもを何人欲しいですか。次の中から1つだけ選び、回答欄に記入してください。

【単純集計】(S.A.)



【クロス集計】(S.A.)

	上段:度数 下段:%	問12-4欲しい子どもの数			
		合計	1人	2人	3人以上
F1通学大学	全体	340 100.0	34 10.0	251 73.8	55 16.2
	茨城大学	102 100.0	8 7.8	77 75.5	17 16.7
	常磐大学	114 100.0	16 14.0	81 71.1	17 14.9
	茨城キリスト大学	124 100.0	10 8.1	93 75.0	21 16.9

	上段:度数 下段:%	問12-4欲しい子どもの数			
		合計	1人	2人	3人以上
F2性別	全体	340 100.0	34 10.0	251 73.8	55 16.2
	男性	144 100.0	18 12.5	107 74.3	19 13.2
	女性	196 100.0	16 8.2	144 73.5	36 18.4

	上段:度数 下段:%	問12-4欲しい子どもの数			
		合計	1人	2人	3人以上
F3居住地	全体	340 100.0	34 10.0	251 73.8	55 16.2
	水戸市内	107 100.0	12 11.2	78 72.9	17 15.9
	水戸市外	233 100.0	22 9.4	173 74.2	38 16.3

	上段:度数 下段:%	問12-4欲しい子どもの数			
		合計	1人	2人	3人以上
F4出身地	全体	336 100.0	33 9.8	248 73.8	55 16.4
	水戸市内	54 100.0	7 13.0	41 75.9	6 11.1
	水戸市外	282 100.0	26 9.2	207 73.4	49 17.4

結婚を希望する人の持ちたい子どもの人数は、「2人」が最も多く 73.8%となっている。次いで「3人以上」の 16.2%、「1人」の 10.0%となっている。

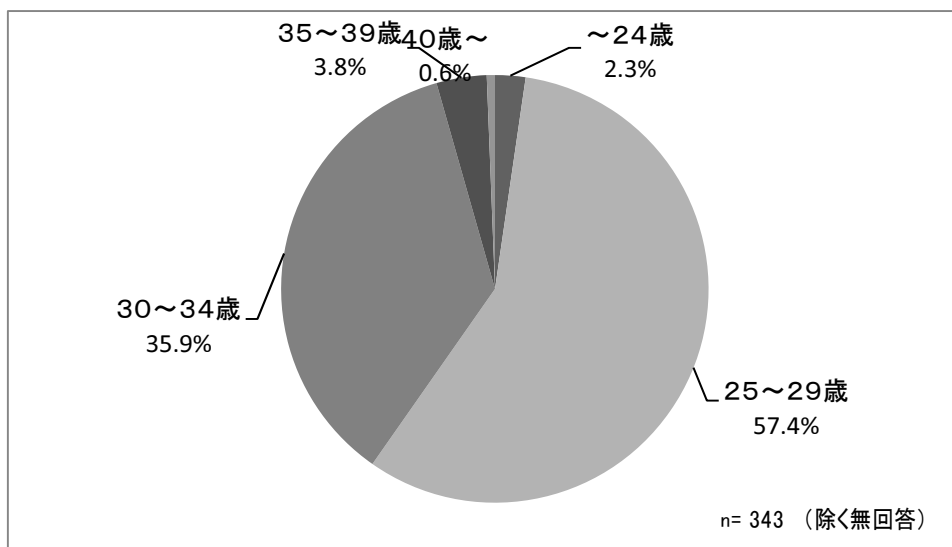
属性別では、あまり大きな違いがみられないが、女性の方が男性よりもやや多くの子どもを望む傾向がある。

3-6 子どもを持ちたい年齢

問12：問11で「できるだけ早く結婚したい」、「いずれ結婚したい」を選ばれた方のみお答えください。（選択）

(5) あなたは何歳頃までに子どもを持ちたいですか。次の中から1つだけ選び、回答欄に記入してください。

【単純集計】(S.A.)



【クロス集計】(S.A.)

	上段:度数 下段:%	問12-5子どもを持ちたい年齢					
		合計	～24歳	25～29歳	30～34歳	35～39歳	40歳～
F1通学大学	全体	343 100.0	8 2.3	197 57.4	123 35.9	13 3.8	2 0.6
	茨城大学	103 100.0	1 1.0	52 50.5	45 43.7	5 4.9	-
	常磐大学	114 100.0	5 4.4	67 58.8	38 33.3	3 2.6	1 0.9
	茨城キリスト大学	126 100.0	2 1.6	78 61.9	40 31.7	5 4.0	1 0.8

	上段:度数 下段:%	問12-5子どもを持ちたい年齢					
		合計	～24歳	25～29歳	30～34歳	35～39歳	40歳～
F2性別	全体	343 100.0	8 2.3	197 57.4	123 35.9	13 3.8	2 0.6
	男性	145 100.0	4 2.8	77 53.1	56 38.6	7 4.8	1 0.7
	女性	198 100.0	4 2.0	120 60.6	67 33.8	6 3.0	1 0.5

	上段:度数 下段:%	問12-5子どもを持ちたい年齢					
		合計	～24歳	25～29歳	30～34歳	35～39歳	40歳～
F3居住地	全体	343 100.0	8 2.3	197 57.4	123 35.9	13 3.8	2 0.6
	水戸市内	107 100.0	3 2.8	53 49.5	46 43.0	3 2.8	2 1.9
	水戸市外	236 100.0	5 2.1	144 61.0	77 32.6	10 4.2	-

	上段:度数 下段:%	問12-5子どもを持ちたい年齢					
		合計	～24歳	25～29歳	30～34歳	35～39歳	40歳～
F4出身地	全体	339 100.0	8 2.4	196 57.8	120 35.4	13 3.8	2 0.6
	水戸市内	55 100.0	3 5.5	31 56.4	18 32.7	1 1.8	2 3.6
	水戸市外	284 100.0	5 1.8	165 58.1	102 35.9	12 4.2	-

結婚を希望する人の子どもを持ちたい年齢は、「25～29 歳」が最も多く 57.4%となっている。次いで「30～34 歳」の 35.9%となっており、これらをあわせて9割を超える。

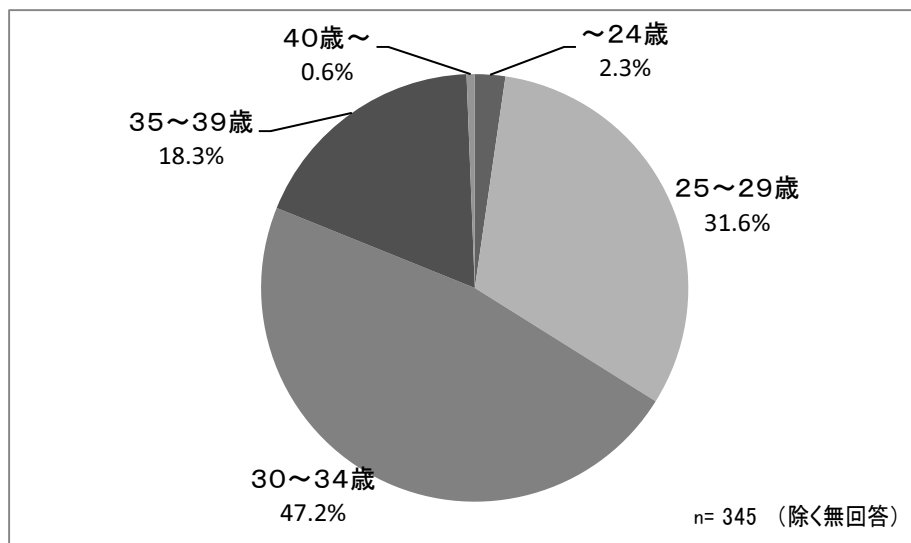
属性別では、あまり大きな違いがみられないが、「茨城大学」「男性」「水戸市内居住者」でやや「30～34 歳」を選ぶ人が多かった。

3-7 安全な出産年齢

問12：問11で「できるだけ早く結婚したい」, 「いずれ結婚したい」を選ばれた方のみお答えください。(選択)

(6) あなたは母子ともに安全な出産年齢は何歳頃までだと思いますか。次の中から1つだけ選び, 回答欄に記入してください。

【単純集計】(S.A.)



【クロス集計】(S.A.)

	上段:度数 下段:%	問12-6安全な出産年齢					
		合計	~24歳	25~29歳	30~34歳	35~39歳	40歳~
F1通学大学	全体	345 100.0	8 2.3	109 31.6	163 47.2	63 18.3	2 0.6
	茨城大学	104 100.0	1 1.0	20 19.2	58 55.8	25 24.0	-
	常磐大学	113 100.0	5 4.4	51 45.1	40 35.4	15 13.3	2 1.8
	茨城キリスト大学	128 100.0	2 1.6	38 29.7	65 50.8	23 18.0	-

	上段:度数 下段:%	問12-6安全な出産年齢					
		合計	~24歳	25~29歳	30~34歳	35~39歳	40歳~
F2性別	全体	345 100.0	8 2.3	109 31.6	163 47.2	63 18.3	2 0.6
	男性	145 100.0	6 4.1	52 35.9	61 42.1	24 16.6	2 1.4
	女性	200 100.0	2 1.0	57 28.5	102 51.0	39 19.5	-

	上段:度数 下段:%	問12-6安全な出産年齢					
		合計	~24歳	25~29歳	30~34歳	35~39歳	40歳~
F3居住地	全体	345 100.0	8 2.3	109 31.6	163 47.2	63 18.3	2 0.6
	水戸市内	110 100.0	3 2.7	36 32.7	49 44.5	21 19.1	1 0.9
	水戸市外	235 100.0	5 2.1	73 31.1	114 48.5	42 17.9	1 0.4

	上段:度数 下段:%	問12-6安全な出産年齢					
		合計	~24歳	25~29歳	30~34歳	35~39歳	40歳~
F4出身地	全体	341 100.0	8 2.3	109 32.0	160 46.9	62 18.2	2 0.6
	水戸市内	55 100.0	3 5.5	18 32.7	25 45.5	8 14.5	1 1.8
	水戸市外	286 100.0	5 1.7	91 31.8	135 47.2	54 18.9	1 0.3

結婚を希望する人の考える安全な出産年齢は、「30～34 歳」が最も多く 47.2%となっている。次いで「25～29 歳」の 31.6%、「35～39 歳」の 18.3%となっている。

属性別では、やや男性の方が早めに出産した方が安全だと考えており、男性比率の高い常磐大学では、「25～29 歳」とする人の数が「30～34 歳」とする人の数を上回った。

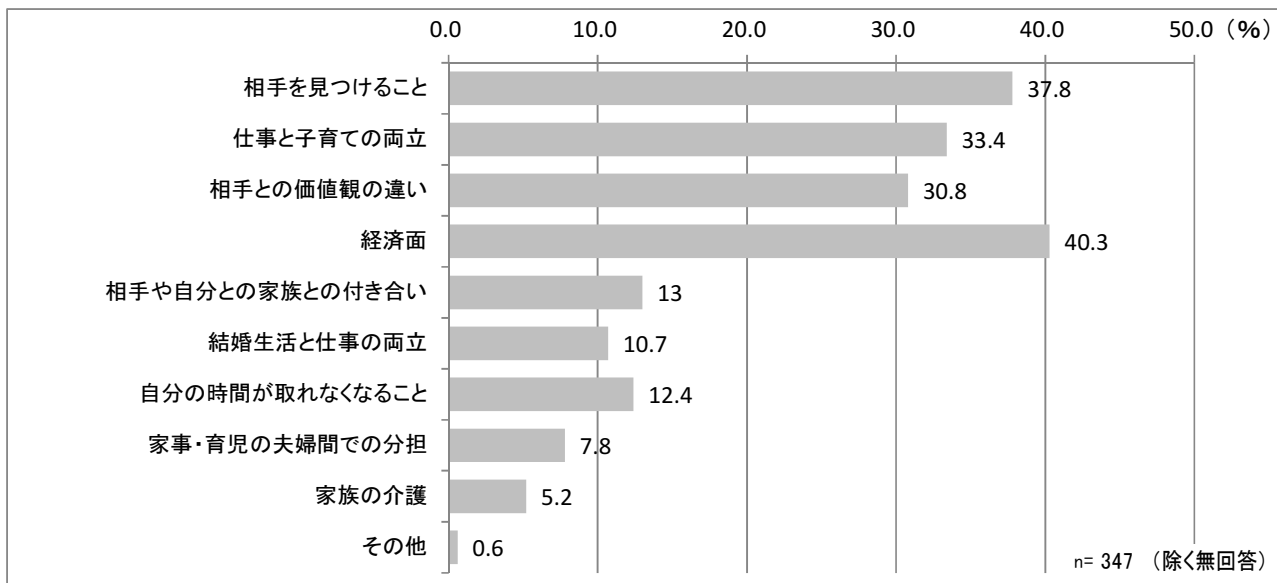
居住地、出身地による違いはみられない。

3-8 結婚や結婚生活で心配なこと

問12：問11で「できるだけ早く結婚したい」、「いずれ結婚したい」を選ばれた方のみお答えください。（選択）

(7) あなたが結婚や結婚生活で心配なことは何ですか。次の中から2つまで選び、回答欄に記入してください。

【単純集計】(M.A.)



【クロス集計】(M.A.)

上段:度数 下段:%	問12-7結婚や結婚生活での心配ごと											
	合計	相手を見つけること	仕事と子育ての両立	相手との価値観の違い	経済面	相手や自分との家族との付き合い	結婚生活と仕事の両立	自分の時間が取れなくなる	家事・育児の夫婦間での分担	家族の介護	その他	
F1通学大学	全体	347	131	116	107	140	45	37	43	27	18	2
		100.0	37.8	33.4	30.8	40.3	13.0	10.7	12.4	7.8	5.2	0.6
	茨城大学	104	47	40	32	35	7	14	16	7	3	1
		100.0	45.2	38.5	30.8	33.7	6.7	13.5	15.4	6.7	2.9	1.0
	常磐大学	115	43	28	34	54	13	10	12	12	6	1
	100.0	37.4	24.3	29.6	47.0	11.3	8.7	10.4	10.4	5.2	0.9	
茨城キリスト大学	128	41	48	41	51	25	13	15	8	9	-	
	100.0	32.0	37.5	32.0	39.8	19.5	10.2	11.7	6.3	7.0	-	
F2性別	全体	347	131	116	107	140	45	37	43	27	18	2
		100.0	37.8	33.4	30.8	40.3	13.0	10.7	12.4	7.8	5.2	0.6
	男性	147	57	43	40	64	13	16	24	12	7	1
	100.0	38.8	29.3	27.2	43.5	8.8	10.9	16.3	8.2	4.8	0.7	
女性	200	74	73	67	76	32	21	19	15	11	1	
	100.0	37.0	36.5	33.5	38.0	16.0	10.5	9.5	7.5	5.5	0.5	
F3居住地	全体	347	131	116	107	140	45	37	43	27	18	2
		100.0	37.8	33.4	30.8	40.3	13.0	10.7	12.4	7.8	5.2	0.6
	水戸市内	111	46	34	35	42	11	11	17	12	3	1
	100.0	41.4	30.6	31.5	37.8	9.9	9.9	15.3	10.8	2.7	0.9	
水戸市外	236	85	82	72	98	34	26	26	15	15	1	
	100.0	36.0	34.7	30.5	41.5	14.4	11.0	11.0	6.4	6.4	0.4	
F4出身地	全体	343	129	116	106	137	45	37	42	27	18	2
		100.0	37.6	33.8	30.9	39.9	13.1	10.8	12.2	7.9	5.2	0.6
	水戸市内	56	22	17	19	23	7	4	7	8	2	-
	100.0	39.3	30.4	33.9	41.1	12.5	7.1	12.5	14.3	3.6	-	
水戸市外	287	107	99	87	114	38	33	35	19	16	2	
	100.0	37.3	34.5	30.3	39.7	13.2	11.5	12.2	6.6	5.6	0.7	

結婚を希望する人の考える結婚や結婚生活での心配ごと、「経済面」が最も多く 40.3%となっている。次いで「相手を見つけること」の 37.8%、「仕事と子育ての両立」の 33.4%、「相手との価値観の違い」の 30.8%となっている。

大学別では、茨城大学で「相手を見つけること」(45.2%)が最も多くなっている。

性別では、女性よりも男性の方がやや「経済面」を心配しており、逆に女性の方が男性よりもやや「仕事と子育ての両立」を心配する人が多い。

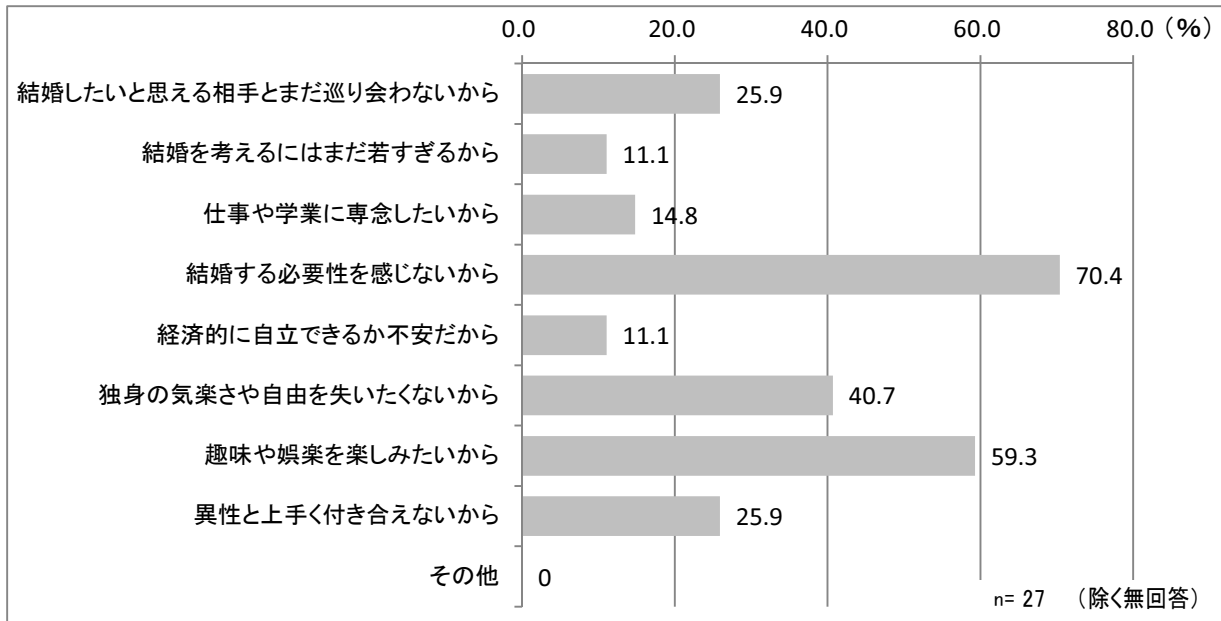
居住地別では水戸市内居住者で「相手を見つけること」を選ぶ割合が高い。

3-9 結婚したいと思わない理由

問13：問11で「結婚したいと思わない」を選ばれた方のみお答えください。（選択）

(1) あなたが結婚したいと思わない理由は何ですか。次の中から3つまで選び、回答欄に記入してください。

【単純集計】(M.A.)



【クロス集計】(M.A.)

上段:度数		問13-1結婚したいと思わない理由									
下段:%		合計	結婚したいと思える相手とまだ巡り会わないから	結婚を考えるにはまだ若すぎるから	仕事や学業に専念したいから	結婚する必要性を感じないから	経済的に自立できるか不安だから	独身の気楽さや自由を失いたくないから	趣味や娯楽を楽しみたいから	異性と上手く付き合えないから	その他
F1通学大学	全体	27 100.0	7 25.9	3 11.1	4 14.8	19 70.4	3 11.1	11 40.7	16 59.3	7 25.9	-
	茨城大学	10 100.0	5 50.0	1 10.0	2 20.0	8 80.0	1 10.0	3 30.0	1 10.0	3 30.0	-
	常磐大学	10 100.0	1 10.0	2 20.0	1 10.0	6 60.0	2 20.0	5 50.0	9 90.0	3 30.0	-
	茨城キリスト大学	7 100.0	1 14.3	-	1 14.3	5 71.4	-	3 42.9	6 85.7	1 14.3	-

上段:度数		問13-1結婚したいと思わない理由									
下段:%		合計	結婚したいと思える相手とまだ巡り会わないから	結婚を考えるにはまだ若すぎるから	仕事や学業に専念したいから	結婚する必要性を感じないから	経済的に自立できるか不安だから	独身の気楽さや自由を失いたくないから	趣味や娯楽を楽しみたいから	異性と上手く付き合えないから	その他
F2性別	全体	27 100.0	7 25.9	3 11.1	4 14.8	19 70.4	3 11.1	11 40.7	16 59.3	7 25.9	-
	男性	9 100.0	2 22.2	1 11.1	-	7 77.8	1 11.1	4 44.4	6 66.7	3 33.3	-
	女性	18 100.0	5 27.8	2 11.1	4 22.2	12 66.7	2 11.1	7 38.9	10 55.6	4 22.2	-

上段:度数		問13-1結婚したいと思わない理由									
下段:%		合計	結婚したいと思える相手とまだ巡り会わないから	結婚を考えるにはまだ若すぎるから	仕事や学業に専念したいから	結婚する必要性を感じないから	経済的に自立できるか不安だから	独身の気楽さや自由を失いたくないから	趣味や娯楽を楽しみたいから	異性と上手く付き合えないから	その他
F3居住地	全体	27 100.0	7 25.9	3 11.1	4 14.8	19 70.4	3 11.1	11 40.7	16 59.3	7 25.9	-
	水戸市内	9 100.0	-	2 22.2	-	7 77.8	1 11.1	5 55.6	7 77.8	2 22.2	-
	水戸市外	18 100.0	7 38.9	1 5.6	4 22.2	12 66.7	2 11.1	6 33.3	9 50.0	5 27.8	-

上段:度数		問13-1結婚したいと思わない理由									
下段:%		合計	結婚したいと思える相手とまだ巡り会わないから	結婚を考えるにはまだ若すぎるから	仕事や学業に専念したいから	結婚する必要性を感じないから	経済的に自立できるか不安だから	独身の気楽さや自由を失いたくないから	趣味や娯楽を楽しみたいから	異性と上手く付き合えないから	その他
F4出身地	全体	27 100.0	7 25.9	3 11.1	4 14.8	19 70.4	3 11.1	11 40.7	16 59.3	7 25.9	-
	水戸市内	7 100.0	-	2 28.6	-	5 71.4	1 14.3	4 57.1	6 85.7	2 28.6	-
	水戸市外	20 100.0	7 35.0	1 5.0	4 20.0	14 70.0	2 10.0	7 35.0	10 50.0	5 25.0	-

本項目については、サンプル数が27と少なく、参考的なデータとなるが、結婚を希望しない人が、結婚したいと思わない理由としては、「結婚する必要性を感じないから」が最も多く70.4%となっている。次いで「趣味や娯楽を楽しみたいから」の59.3%、「独身の気楽さや自由を失いたくないから」の40.7%となっている。

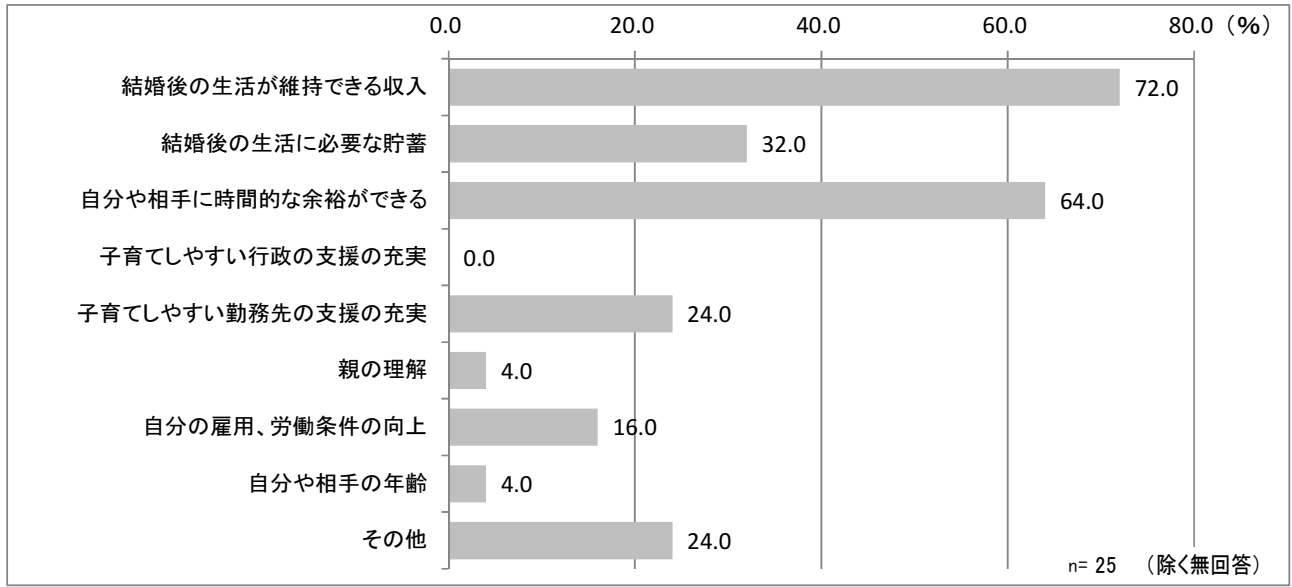
大学別では、常磐大学と茨城キリスト教大学で「趣味や娯楽を楽しみたいから」が最も多くなっている。

性別、居住地、出身地では、特に大きな差はみられない。

3-10 結婚したいと思えるようになるために必要なこと

問13：問11で「結婚したいと思わない」を選ばれた方のみお答えください。（選択）
 (2) あなたが結婚したいと思えるようになるためには、どのようなものが必要ですか。次の中から3つまで選び、回答欄に記入してください。

【単純集計】(M.A.)



【クロス集計】(M.A.)

上段:度数		問13-2結婚したいと思えるために必要なもの									
下段:%		合計	結婚後の生活 が維持できる 収入	結婚後の生活 に必要な貯蓄	自分や相手に 時間的な余裕 ができる	子育てしやすい 行政の支援 の充実	子育てしやすい 勤務先の支 援の充実	親の理解	自分の雇用、 労働条件の向 上	自分や相手の 年齢	その他
F1通学大学	全体	25 100.0	18 72.0	8 32.0	16 64.0	-	6 24.0	1 4.0	4 16.0	1 4.0	6 24.0
	茨城大学	10 100.0	8 80.0	3 30.0	5 50.0	-	2 20.0	-	3 30.0	-	3 30.0
	常磐大学	8 100.0	7 87.5	3 37.5	6 75.0	-	2 25.0	-	-	1 12.5	2 25.0
	茨城キリスト大学	7 100.0	3 42.9	2 28.6	5 71.4	-	2 28.6	1 14.3	1 14.3	-	1 14.3
F2性別	全体	25 100.0	18 72.0	8 32.0	16 64.0	-	6 24.0	1 4.0	4 16.0	1 4.0	6 24.0
	男性	7 100.0	5 71.4	3 42.9	4 57.1	-	1 14.3	-	2 28.6	1 14.3	3 42.9
	女性	18 100.0	13 72.2	5 27.8	12 66.7	-	5 27.8	1 5.6	2 11.1	-	3 16.7
F3居住地	全体	25 100.0	18 72.0	8 32.0	16 64.0	-	6 24.0	1 4.0	4 16.0	1 4.0	6 24.0
	水戸市内	7 100.0	6 85.7	2 28.6	6 85.7	-	2 28.6	-	-	-	1 14.3
	水戸市外	18 100.0	12 66.7	6 33.3	10 55.6	-	4 22.2	1 5.6	4 22.2	1 5.6	5 27.8
F4出身地	全体	25 100.0	18 72.0	8 32.0	16 64.0	-	6 24.0	1 4.0	4 16.0	1 4.0	6 24.0
	水戸市内	5 100.0	5 100.0	2 40.0	5 100.0	-	2 40.0	-	-	-	-
	水戸市外	20 100.0	13 65.0	6 30.0	11 55.0	-	4 20.0	1 5.0	4 20.0	1 5.0	6 30.0

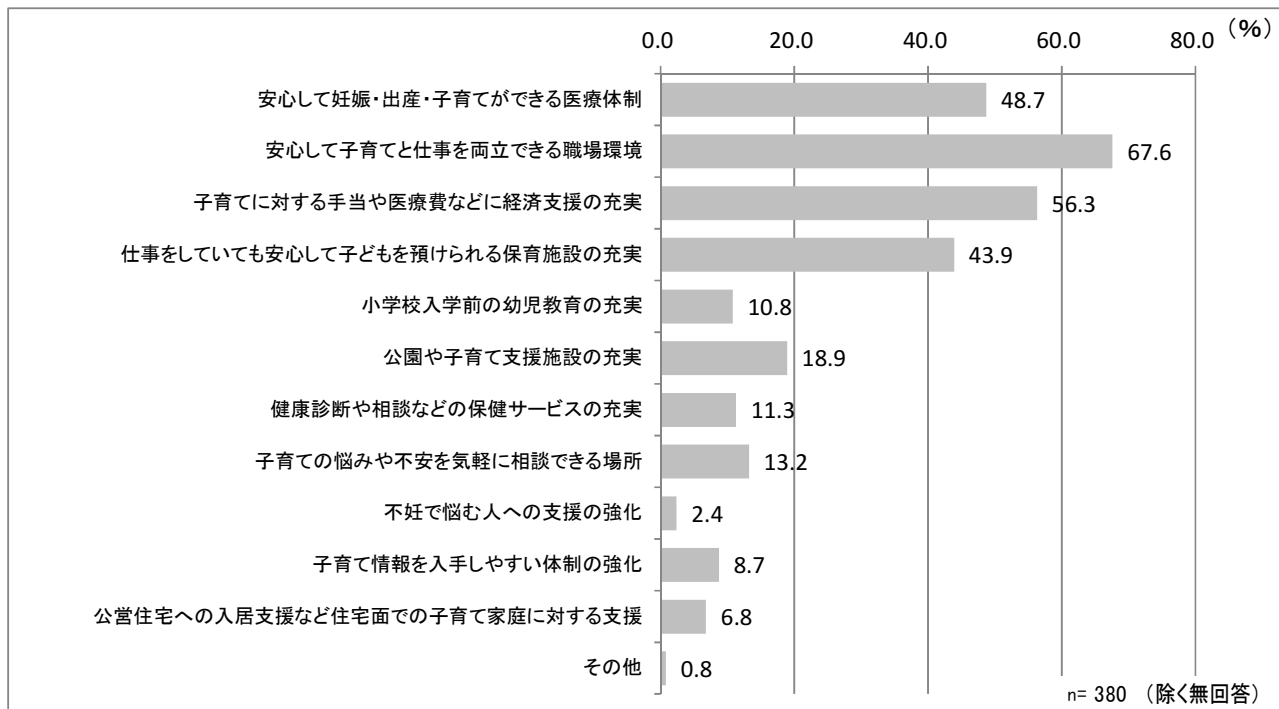
本項目については、サンプル数が27と少なく、参考的なデータとなるが、結婚を希望しない人が、結婚したいと思えるために必要なものとしては、「結婚後の生活が維持できる収入」が最も多く72.0%となっている。次いで「自分や相手に時間的余裕ができる」の64.0%となっている。

茨城キリスト教大学では、「自分や相手に時間的余裕ができる」を選んだ人の数が「結婚後の生活が維持できる収入」を上回っている。

3-11 力を入れて欲しい子育て支援施策

問14：あなたが今後子育て支援の充実に向けて、行政により力を入れて欲しい支援策は何ですか。次の中から3つまで選び、回答欄に記入してください。（全員）

【単純集計】(M.A.)



【クロス集計】(M.A.)

上段:度数	下段:%	問14子育て支援で行政に力を入れて欲しい支援策										
		合計	安心して妊娠・出産・子育てができる医療体制	安心して子育てと仕事を両立できる職場環境	子育てに対する手当や医療費などに経済支援の充実	仕事をしても安心して子どもを預けられる保育施設の充実	小学校入学前の幼児教育の充実	公園や子育て支援施設の充実	健康診断や相談などの保健サービスの充実	子育ての悩みや不安を気軽に相談できる場所	不妊で悩む人への支援の強化	子育て情報を入手しやすい体制の強化
F1通学大学	全体	380 100.0	185 48.7	257 67.6	214 56.3	167 43.9	41 10.8	72 18.9	43 11.3	50 13.2	9 2.4	33 8.7
	茨城大学	119 100.0	47 39.5	83 69.7	65 54.6	56 47.1	9 7.6	19 16.0	20 16.8	21 17.6	3 2.5	13 10.9
	常磐大学	128 100.0	73 57.0	80 62.5	70 54.7	51 39.8	19 14.8	24 18.8	14 10.9	10 7.8	2 1.6	4 3.1
	茨城キリスト大学	133 100.0	65 48.9	94 70.7	79 59.4	60 45.1	13 9.8	29 21.8	9 6.8	19 14.3	4 3.0	16 12.0

公営住宅への入居支援など住宅面での子育て家庭に対する支援	その他
26	3
6.8	0.8
10	1
8.4	0.8
10	-
7.8	-
6	2
4.5	1.5

上段:度数		問14子育て支援で行政に力を入れて欲しい支援策										
下段:%		合計	安心して妊娠・出産・子育てができる医療体制	安心して子育てと仕事を両立できる職場環境	子育てに対する手当や医療費などに経済的支援の充実	仕事をしても安心して子どもを預けられる保育施設の充実	小学校入学前の幼児教育の充実	公園や子育て支援施設の充実	健康診断や相談などの保健サービスの充実	子育ての悩みや不安を気軽に相談できる場所	妊婦で悩む人への支援の強化	子育て情報を入手しやすい体制の強化
F2性別	全体	380 100.0	185 48.7	257 67.6	214 56.3	167 43.9	41 10.8	72 18.9	43 11.3	50 13.2	9 2.4	33 8.7
	男性	161 100.0	78 48.4	110 68.3	88 54.7	63 39.1	21 13.0	39 24.2	21 13.0	17 10.6	1 0.6	8 5.0
	女性	219 100.0	107 48.9	147 67.1	126 57.5	104 47.5	20 9.1	33 15.1	22 10.0	33 15.1	8 3.7	25 11.4

公営住宅への入居支援など住宅面での子育て家庭に対する支援	その他
26	3
6.8	0.8
15	3
9.3	1.9
11	-
5.0	-

上段:度数		問14子育て支援で行政に力を入れて欲しい支援策										
下段:%		合計	安心して妊娠・出産・子育てができる医療体制	安心して子育てと仕事を両立できる職場環境	子育てに対する手当や医療費などに経済的支援の充実	仕事をしても安心して子どもを預けられる保育施設の充実	小学校入学前の幼児教育の充実	公園や子育て支援施設の充実	健康診断や相談などの保健サービスの充実	子育ての悩みや不安を気軽に相談できる場所	妊婦で悩む人への支援の強化	子育て情報を入手しやすい体制の強化
F3居住地	全体	380 100.0	185 48.7	257 67.6	214 56.3	167 43.9	41 10.8	72 18.9	43 11.3	50 13.2	9 2.4	33 8.7
	水戸市内	121 100.0	62 51.2	78 64.5	68 56.2	51 42.1	13 10.7	24 19.8	11 9.1	10 8.3	3 2.5	13 10.7
	水戸市外	259 100.0	123 47.5	179 69.1	146 56.4	116 44.8	28 10.8	48 18.5	32 12.4	40 15.4	6 2.3	20 7.7

公営住宅への入居支援など住宅面での子育て家庭に対する支援	その他
26	3
6.8	0.8
9	2
7.4	1.7
17	1
6.6	0.4

上段:度数		問14子育て支援で行政に力を入れて欲しい支援策										
下段:%		合計	安心して妊娠・出産・子育てができる医療体制	安心して子育てと仕事を両立できる職場環境	子育てに対する手当や医療費などに経済的支援の充実	仕事をしても安心して子どもを預けられる保育施設の充実	小学校入学前の幼児教育の充実	公園や子育て支援施設の充実	健康診断や相談などの保健サービスの充実	子育ての悩みや不安を気軽に相談できる場所	妊婦で悩む人への支援の強化	子育て情報を入手しやすい体制の強化
F4出身地	全体	376 100.0	183 48.7	253 67.3	211 56.1	167 44.4	41 10.9	72 19.1	43 11.4	50 13.3	9 2.4	32 8.5
	水戸市内	61 100.0	30 49.2	38 62.3	42 68.9	23 37.7	4 6.6	13 21.3	3 4.9	4 6.6	1 1.6	11 18.0
	水戸市外	315 100.0	153 48.6	215 68.3	169 53.7	144 45.7	37 11.7	59 18.7	40 12.7	46 14.6	8 2.5	21 6.7

公営住宅への入居支援など住宅面での子育て家庭に対する支援	その他
26	3
6.9	0.8
4	1
6.6	1.6
22	2
7.0	0.6

子育てで支援で行政に力を入れてほしい支援策としては、「安心して子育てと仕事を両立できる職場環境」が最も多く 67.6%となっている。次いで「子育てに対する手当や医療費など経済的支援の充実」の 56.3%、「安心して妊娠・出産・子育てができる医療体制」の 48.7%、「仕事をしても安心して子供を預けられる保育施設の充実」の 43.9%となっている。

属性による違いはあまりみられないが、茨城大学で「安心して妊娠・出産・子育てができる医療体制」を選ぶ人がやや少ない。

Ⅲ 分析結果のまとめ



大学生が抱く『将来イメージ』結果概要

【職業意識・職業観】

- ・将来の就職希望をみると、全般的に「公務員」志向が強いが、なかでも茨城大学の学生の「公務員」志向が強い。民間企業でみると、茨城大学と常磐大学で「広告・出版」「金融・証券・保険」などの人気が高く、茨城キリスト教大学では、学部と関係が深い「食品・化粧品」「福祉・医療」分野で人気が高い。男女別では男性が「公務員」「金融・証券・保険」「広告・出版」の順で人気が高いのに対し、女性は「食品・化粧品」「公務員」「旅行・観光」の順となっている。
- ・これらの学生の水戸市内への就職意向は全体で18%。地元出身が比較的多い常磐大学の学生では割合が高く約3割となっている。一方、茨城大学と茨城キリスト教大学は1割前後であった。水戸市内出身で男性の場合、水戸市内への就職意向が強くなっている。
- ・水戸市内に就職したい理由は「住みやすさ」「愛着」「家族の存在」が多く、水戸市外に就職したい理由は「希望する職種が存在」「自立したい」「都会志向」「Uターン志向」など様々である。
- ・市外に就職したい人の水戸市内の求人情報に対するニーズは6割超と高いニーズが見られた。このニーズは水戸に住む人が少ない茨城キリスト教大学と水戸市出身者で比較的高い。

【水戸市への定住意向】

- ・水戸市内居住者の定住意向をみると、水戸市出身者では6割を超えており、水戸市出身者が多い常磐大学では定住意向が5割を超えている。一方、茨城大学では転出意向が概ね6割で、定住意向は2割に満たない。水戸市外出身者の定住意向は14%程度である。男女別では男性の方が定住意向が強く、女性の方が転出意向が強い。
- ・水戸市外居住者の水戸市への転入意向は約4割の人で確認される。女性が多く水戸に住んでいる人が少ない茨城キリスト教大学でその傾向がやや強く出ている。
- ・市内居住者が水戸市から転出したいとする理由は、「市外への就職」「実家が市外のため」が多い。

【結婚・子育て】

- ・大学生の結婚に対する希望では、性別などの属性に関わらず9割以上が結婚を希望している。
- ・結婚相手に求める条件は、「性格」が共通的に求められているが、女性の場合、これに次いで「経済力」が重視される。男性の場合は「趣味・嗜好」や「家事能力」を相手に求めている。
- ・結婚したい年齢は8割が「25～29歳」であり、持ちたい子どもの数は「2人」が最も多く7割を占める。「3人以上」とする人は全体の16%で女性の方がやや多くの子どものことを望む傾向がある。
- ・また、結婚を希望する人の中でも約4割が「経済面」での不安を挙げており、結婚を希望しない人においても、経済的な不安が解消されれば結婚したいと思えるようになる、と考える人が7割を超えた。

【まとめ】

- ・現在の大学生ほとんどは、普通に結婚・子育ての希望を持っているものの、将来の経済的な不安をイメージしている。それに対し、多くの地方都市と同様に水戸市では大学生が求めるような雇用環境（選択肢の多さや安定した給与など）が十分でないことがうかがえる。一方で既にある就業機会を現役の大学生や水戸周辺で学生生活を送った人に対し、適切に（学部などに配慮した）情報提供を行っていくことの有用性が確認された。また、若い女性が住んでみたい、子育てしたいと思える環境づくりが課題であり、まちの魅力向上に対し、官民双方で取り組んでいくことが求められる。

資料編



1. アンケート調査票

大学生が抱く『将来イメージ』調査

水戸市では、訪れてみたい、住んでみたいと思われるような、選ばれる魅力あるまちをつくっていくため、実効性のある地方創生を目指した総合戦略の策定を進めています。
この調査は、若者世代の将来への意識を踏まえた総合戦略としていくため行うものです。

■あなたご自身についてお答えください。(全員)

(1) あなたはどちらの大学に通学していますか。次の中から1つだけ選び、回答欄に記入してください。

1 茨城大学 2 常磐大学 3 茨城キリスト教大学

(2) あなたの性別をお聞きます。次の中から1つだけ選び、回答欄に記入してください。

1 男性 2 女性

(3) あなたが現在、住んでいる所についてお聞きます。次の中から1つだけ選び、回答欄に記入してください。

1 水戸市内 2 水戸市外

(4) あなたの出身地についてお聞きます。次の中から1つだけ選び、回答欄に記入してください。

1 水戸市内 2 水戸市外 ()

職業意識・職業観について

問1：あなたが将来、就職について思っていることをそれぞれお答えください。(全員)

(1) あなたの希望する職種はどれですか。次の中から選び、回答欄に記入してください。

(複数回答可)

1 事務系 2 サービス系 3 技術系
4 企画系 5 製造系 6 販売系
7 営業系 8 研究・開発系 9 公務員
10 その他 ()

(2) あなたの希望する分野はどれですか。次の中から選び、回答欄に記入してください。

(複数回答可)

1 福祉・医療 2 公務員 3 教員
4 食品・化粧品 5 電気・機械 6 建築・土木
7 広告・出版 8 ファッション 9 旅行・観光
10 IT系 11 農林水産 12 芸能・スポーツ
13 インテリア 14 金融・証券・保険 15 弁護士・税理士
16 外食 17 不動産 18 理美容
19 コンサルタント 20 配送 21 その他 ()

問2：あなたが就職先や進学先を決める場合に、最も参考にする情報元はどこですか。次の中から選び、解答欄に記入してください。（複数回答可）（全員）

- | | | |
|-------------|---------|-----------|
| 1 会社のホームページ | 2 就活サイト | 3 会社訪問 |
| 4 新聞 | 5 就職情報誌 | 6 親・兄弟・姉妹 |
| 7 大学・先生・先輩 | 8 友達 | 9 その他（ ） |

問3：あなたが職業や就職先を選ぶ際に重視することは何ですか。次の中から3つまで選び、解答欄に記入してください。（全員）

- | | | |
|------------------------|----------------|--------------------|
| 1 賃金・給与 | 2 休日（週休2日など） | 3 自分に向いているか |
| 4 やりがいを感じられるか | 5 勤務時間や残業の有無 | 6 会社の安定性・将来性 |
| 7 職種（例：事務、営業、技術職など） | 8 福利厚生が充実 | 9 勤務地（通勤時間） |
| 10 雇用形態（正社員・非正社員） | 11 免許・資格を活かせるか | 12 将来に役立つ（起業・独立など） |
| 13 業種（例：建設、製造、サービス業など） | 14 会社の魅力 | 15 会社の規模・従業員数 |
| 16 会社の知名度・評判 | 17 その他（ ） | |

問4：あなたの希望する進路（予定を含む）について、次の中から1つ選び、解答欄に記入してください。（全員）

- | | | |
|----------|-----------|----------|
| 1 水戸市で就職 | 2 水戸市外で就職 | 3 その他（ ） |
|----------|-----------|----------|

問5：問4で進路希望を「水戸市で就職」を選んだ方のみお答えください。（選択）

(1) あなたが水戸市で就職する理由は何ですか。次の中から2つまで選び、回答欄に記入してください。

- | | |
|--------------------|--------------|
| 1 水戸市に愛着がある・水戸市が好き | 2 魅力的なまちである |
| 3 住みやすい・生活しやすい | 4 家族がいる |
| 5 希望する職種がある | 6 水戸市に貢献したい |
| 7 他市町村の情報が分からない | 8 給料などに満足できる |
| 9 親が勧める | 10 友達や仲間がいる |
| 11 その他（ ） | |

(2) あなたが市内での就職に向けて行政に希望することはありますか。次の中から3つまで選び、回答欄に記入してください。

- | | |
|--------------------|--------------------|
| 1 企業への労働条件の向上の働きかけ | 2 企業誘致による雇用の創出 |
| 3 市内企業への求人増の働きかけ | 4 就職情報の提供の充実 |
| 5 職業訓練の充実 | 6 就労体験・インターンシップの充実 |
| 7 合同会社説明会や就職面接会の開催 | 8 職場見学の充実 |
| 9 就職活動講座やセミナーの充実 | 10 その他 () |

問6：問4で進路希望を「水戸市外で就職」を選んだ方のみお答えください。(選択)

(1) あなたが水戸市外で就職する理由は何ですか。次の中から2つまで選び、回答欄に記入してください。

- | | |
|-------------|-----------------|
| 1 希望する職種がある | 2 自立したい |
| 3 給料などに満足 | 4 市外(都会)に住んでみたい |
| 5 親が勧める | 6 出身地に戻る(Uターン) |
| 7 その他 () | |

(2) あなたは水戸市外で就職していても水戸市内の求人情報などを知りたいですか。次の中から1つだけ選び、回答欄に記入してください。

- | | | |
|------------|----------|-------------|
| 1 とてもそう思う | 2 ややそう思う | 3 あまりそう思わない |
| 4 全くそう思わない | | |

水戸市への定住意向について

問7：あなたは、将来も水戸市に住み続けたいと思いますか。(または、住んでみたいと思いますか。)次の中から1つだけ選び、解答欄に記入してください。(全員)

【既に水戸市にお住まいの方】	【水戸市外にお住まいの方】
1 ずっと住み続けたい	6 将来的には住みたい
2 当分は住んでいたい	7 機会があったら住みたい
3 近いうちに転出したい(1,2年のうち)	8 近いうちに住みたい(1,2年のうち)
4 将来は転出したい	9 住みたいと思わない
5 分からない	10 分からない

問8：問7で「近いうちに転出したい」、「将来は転出したい」、「住みたいと思わない」を選んだ方のみお答えください。(選択)

(1) あなたが水戸市から転出する(水戸市内に住まない)理由は何ですか。次の中から1つだけ選び、回答欄に記入してください。

- | | | |
|-------------|-------------|--------------------|
| 1 市外に就職するため | 2 実家が市外のため | 3 親元から離れたい・自立したいため |
| 4 親が勧めるから | 5 友達が転出するから | 6 その他 () |

(2) あなたが結婚相手に求める条件は何ですか。次の中から2つまで選び、回答欄に記入してください。

- | | | | | |
|--------|-------|------|-----------|------|
| 1 性格 | 2 経済力 | 3 健康 | 4 趣味・嗜好 | 5 容姿 |
| 6 家事能力 | 7 職業 | 8 学歴 | 9 その他 () | |

(3) あなたは何歳頃に結婚したいですか。次の中から1つだけ選び、回答欄に記入してください。

- | | | | | |
|--------|----------|----------|----------|--------|
| 1 ~24歳 | 2 25~29歳 | 3 30~34歳 | 4 35~39歳 | 5 40歳~ |
|--------|----------|----------|----------|--------|

(4) あなたは子どもを何人欲しいですか。次の中から1つだけ選び、回答欄に記入してください。

- | | | |
|------|------|--------|
| 1 1人 | 2 2人 | 3 3人以上 |
|------|------|--------|

(5) あなたは何歳頃までに子どもを持ちたいですか。次の中から1つだけ選び、回答欄に記入してください。

- | | | | | |
|--------|----------|----------|----------|--------|
| 1 ~24歳 | 2 25~29歳 | 3 30~34歳 | 4 35~39歳 | 5 40歳~ |
|--------|----------|----------|----------|--------|

(6) あなたは母子ともに安全な出産年齢は何歳頃までだと思いますか。次の中から1つだけ選び、回答欄に記入してください。

- | | | | | |
|--------|----------|----------|----------|--------|
| 1 ~24歳 | 2 25~29歳 | 3 30~34歳 | 4 35~39歳 | 5 40歳~ |
|--------|----------|----------|----------|--------|

(7) あなたが結婚や結婚生活で心配なことは何ですか。次の中から2つまで選び、回答欄に記入してください。

- | | |
|-------------------|-----------------|
| 1 相手を見つけること | 2 仕事と子育ての両立 |
| 3 相手との価値観の違い | 4 経済面 |
| 5 相手や自分との家族との付き合い | 6 結婚生活と仕事の両立 |
| 7 自分の時間が取れなくなる | 8 家事・育児の夫婦間での分担 |
| 9 家族の介護 | 10 その他 () |

→ 問 13：問 11 で「結婚したいと思わない」を選ばれた方のみお答えください。(選択)

(1) あなたが結婚したいと思わない理由は何ですか。次の中から3つまで選び、回答欄に記入してください。

- | | |
|--------------------------|----------------------|
| 1 結婚したいと思える相手とまだ巡り合わないから | 2 結婚を考えるにはまだ若すぎるから |
| 3 仕事や学業に専念したいから | 4 結婚する必要性を感じないから |
| 5 経済的に自立できるか不安だから | 6 独身の気楽さや自由を失いたくないから |
| 7 趣味や娯楽を楽しみたいから | 8 異性と上手く付き合えないから |
| 9 その他 () | |

(2) あなたが結婚したいと思えるようになるためには、どのようなものが必要ですか。次の中から3つまで選び、回答欄に記入してください。

- | | |
|------------------------------|-------------------|
| 1 結婚後の生活が維持できる収入 | 2 結婚後の生活に必要な貯蓄 |
| 3 自分や相手に時間的な余裕ができる | 4 子育てしやすい行政の支援の充実 |
| 5 子育てしやすい勤務先の支援の充実 | 6 親の理解 |
| 7 自分の雇用、労働条件の向上 | 8 自分や相手の年齢 |
| 9 その他 () | |

問 14：あなたが今後子育て支援の充実に向けて、行政により力を入れて欲しい支援策は何ですか。次の中から3つまで選び、回答欄に記入してください。(全員)

- | | |
|---------------------------------|--------------------------------|
| 1 安心して妊娠・出産・子育てができる医療体制 | 2 安心して子育てと仕事を両立できる職場環境 |
| 3 子育てに対する手当や医療費などに経済支援の充実 | 4 仕事をしていても安心して子どもを預けられる保育施設の充実 |
| 5 小学校入学前の幼児教育の充実 | 6 公園や子育て支援施設の充実 |
| 7 健康診断や相談などの保健サービスの充実 | 8 子育ての悩みや不安を気軽に相談できる場所 |
| 9 不妊で悩む人への支援の強化 | 10 子育て情報を入手しやすい体制の強化 |
| 11 公営住宅への入居支援など住宅面での子育て家庭に対する支援 | 12 その他 () |

ご協力ありがとうございました。



お問い合わせ：水戸市 市長公室 政策企画課 政策審議室
住所：〒310-8610 水戸市中央1丁目4番1号
電話：(029) 232-9104 (直通)

大学生が抱く『将来イメージ』調査 報告書
平成 27 年 7 月

発行／水戸市役所市長公室政策企画課政策審議室
水戸市中央 1 丁目 4 番 1 号
Tel (029) 224-1111
調査協力／株式会社常陽産業研究所