

























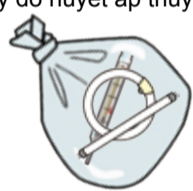



- ◎Hãy tuân thủ ngày, giờ đổ rác
- ◎Tùy vào địa điểm sinh sống mà ngày thu gom rác sẽ khác nhau (Xác nhận ngày thu gom rác bằng cách hỏi những người hàng xóm hoặc gọi đến Bộ phận Giảm thiểu rác thải thành phố MITO bằng tiếng Nhật)
- ◎Nếu ngày thu gom rác nhằm vào ngày lễ thì vẫn tiến hành thu gom bình thường. Tuy nhiên, sẽ nghỉ thu gom rác vào các ngày thứ bảy, chủ nhật, các ngày đầu năm và cuối năm
- ◎Hãy đổ rác vào những địa điểm đã được quy định trong khu phố
- ◎Không được đổ rác thải kinh doanh

Phân loại , ngày thu gom		Cách phân loại , cách đổ rác			
<b>Đồ tái chếA</b> (①~⑥)  mỗi tháng, lần thứ <input type="text"/> , thứ <input type="text"/>  đến 8h sáng	<b>【Các loại giấy】①~④</b>				
	<b>① Giấy báo</b> (Giấy quảng cáo xin vui lòng bỏ chung với các loại giấy khác ③)  	<b>② Thùng các tông</b> (Gấp gọn lại trong khổ 1m)  	<b>③ Các loại giấy khác</b> (Các loại giấy nhỏ thì kẹp vào tạp chí)    (Ví dụ )Tạp chí , Sách , Giấy quảng cáo , Túi giấy , Giấy bìa cứng , Vở , Tờ bướm , Giấy tờ , v.v...	<b>④ Hộp giấy</b> (Rửa sơ , rạch mở hộp rồi phơi khô Loại bỏ phần vôi nhựa ở miệng hộp)    Ký hiệu này là dấu hiệu phân biệt! 洗って開いてリサイクル	
	<ul style="list-style-type: none"> <li>• Không cho vào thùng hay túi để vứt ,mà để nguyên dùng dây cột lại theo hình chữ thập. (Không được dán những thứ như băng keo vải ,v.v... )</li> <li>• Dù là 1 tờ cũng phải buộc lại</li> <li>• Loại bỏ các vật lạ (băng dính, phiếu, kim loại, kẹp, v.v.).</li> <li>• Không đem bỏ vào ngày những mưa.</li> </ul> (Lưu ý: Những đồ ruột nhôm thì xử lý theo mục Rác cháy được ⑪,Phần vôi nhựa thì vứt bỏ theo mục Đồ bao bì đóng gói bằng nhựa ⑨)				
	<b>【Các loại vải】⑤</b> Những chất liệu bằng vải như bông, lụa, vải lanh , len, Những loại vải có pha trộn polyester (Ví dụ ) Áo sơ mi, Áo blouse, Quần áo vest, Quần jean, Kimono, Vải ga, nệm				
	<ul style="list-style-type: none"> <li>• Không cho vào thùng hay túi để vứt ,mà để nguyên dùng dây cột lại theo hình chữ thập. (Không được dán những thứ như băng keo vải ,v.v... )</li> <li>• Dù là 1 cái cũng phải buộc lại</li> <li>• Không đem bỏ vào ngày những mưa.</li> <li>• Có thể vứt khi để nguyên nút và dây kéo</li> </ul> (Lưu ý: Vui lòng vứt nệm, chăn, áo len, tất, quần áo có chứa bông, da, nilon, v.v. vào rác cháy được ⑪.)				
	<b>【Các loại chai lọ, lon】⑥</b> Thực phẩm và đồ uống, chai đựng dầu, hộp bánh kẹo, hộp đồ đóng hộp, v.v. (Những chai lọ có kích cỡ dưới 1.8L. Can nhỏ hơn 18L. Can 18L là thuộc Rác không cháy ⑫.)				
<ul style="list-style-type: none"> <li>• Vui lòng để chai và lon vào túi trong suốt hoặc mờ (không sử dụng túi đựng rác do thành phố chỉ định) khi vứt bỏ.</li> <li>• Tháo bỏ nắp và rửa sạch bên trong bằng nước.</li> <li>• Vui lòng vứt lon mà không làm bẹp.</li> </ul> (Lưu ý: Đồ đựng mỹ phẩm, dược phẩm (kể cả thuốc uống) nên bỏ vào thùng rác không cháy ⑫,Phải sử dụng hết gas trong bình xịt, bình gas mini, v.v. và bỏ vào thùng rác thải độc hại ⑮.)					
<b>Đồ tái chếB</b> (⑦~⑩)  mỗi tháng, lần thứ <input type="text"/> , thứ <input type="text"/>  đến 8h sáng	<b>【Chai nhựa】⑦</b>				
	<b>Chai đựng đồ uống , gia vị</b>   Các loại đồ uống Các loại rượu Nước tương, ...   Ký hiệu này là dấu hiệu phân biệt!	Tháo nắp và nhãn, rồi vứt cùng với loại Rác bao bì đóng gói bằng nhựa ⑨. Rửa sạch bên trong bằng nước, đập bẹp theo bề ngang, cho vào túi trong suốt hoặc trong mờ (không sử dụng túi đựng rác do thành phố chỉ định) rồi vứt bỏ.		※Những vật không thể thu gom như chai nhựa   Nắp, nhãn mác  Chai đựng bằng nhựa →Đem bỏ rác theo mục bao bì đóng gói bằng nhựa ⑨	
	<b>【Khay xốp màu trắng】⑧</b>				
	Khay xốp phẳng màu trắng, không có màu sắc hoặc hoa văn dùng để đựng thịt, cá, đồ ăn kèm, v.v.    Dễ dàng chọc thủng bằng tăm	Rửa sơ, lau khô, sau đó cho vào túi trong suốt hoặc mờ (không sử dụng túi đựng rác do thành phố chỉ định) rồi vứt bỏ.		※Các vật phẩm không thể thu gom dưới dạng khay xốp trắng   Khay xốp màu  Hộp đựng natto  Hộp đựng đậu phụ  Thùng xốp →Đem bỏ rác theo mục bao bì đóng gói bằng nhựa ⑨	
<b>【Bao bì đóng gói bằng nhựa】⑨</b>					
Hộp nhựa và bao bì không còn cần thiết khi sản phẩm đã được ăn hết   Hộp đựng cơm hộp...  Túi kẹo, bánh  Ký hiệu này là dấu hiệu phân biệt!	Rửa sơ các đồ dính bẩn, làm khô, sau đó cho vào túi trong suốt hoặc mờ (không sử dụng túi đựng rác do thành phố chỉ định) rồi vứt bỏ.		※Những vật dụng không được thu gom như hộp và bao bì bằng nhựa   Sản phẩm (bằng nhựa )  Đồ bẩn không thể rửa sạch →Rác cháy được ⑪		
<b>thiết bị điện gia dụng nhỏ ⑩</b> (thu gom theo địa điểm)  thiết bị điện gia dụng nhỏ sẽ không được thu gom ở những nơi đổ rác sinh hoạt. sẽ được thu ở các thùng thu gom chuyên dụng được đặt tại các trụ sở trong thành phố	<b>Hạng mục thu gom :Điện thoại di động, Điện thoại thông minh (smartphone) , Máy ảnh kỹ thuật số, Máy quay phim, Máy chơi game cầm tay, Máy nghe nhạc cầm tay, Máy ghi âm, Tủ điện tử, Số tay điện tử, Máy tính bảng, Bảng hệ thống định vị ô tô di động, Sạc máy tính xách tay, Dây điện, Ổ đĩa, ổ cứng ngoài</b>				
Rác sẽ được thu ở các thùng thu gom chuyên dụng được đặt tại uỷ ban, các văn phòng chi nhánh (Akatsuka, Tsunozumi), và một số trụ sở dân phố. Vui lòng liên hệ với Bộ phận Giảm thiểu rác thải để biết thêm chi tiết.					
※ Những vật không thể thu gom như hạng mục đồ điệnbằng nhựa gia dụng có kích cỡ nhỏ   Ti vi, Điều hòa  Tủ lạnh, Máy giặt...  Máy vi tính →Vui lòng xem chi tiết "Rác không thể thu gom " ở mặt sau.					

Phân loại , ngày thu gom	Cách phân loại , cách đổ rác		
<b>Rác cháy được(11)</b>  Mỗi tuần <input type="text"/> , thứ <input type="text"/> <b>đến 8h sáng</b>	Rác tươi( rác nhà bếp, thức ăn thừa ), Giấy không thể tái chế, Các loại chân nệm, Sản phẩm làm bằng da, Cảnh cây được cắt tỉa ...   <ul style="list-style-type: none"> <li>• Hãy bỏ rác vào <u>túi thu gom rác cháy được</u> màu vàng, đã được chỉ định của thành phố</li> <li>• Đối với vật dụng không bỏ vừa túi và có kích thước dưới 1 m x 50 cm x 50 cm , hãy dán vào từng món đồ một <u>phiếu xử lý rác</u> màu vàng ở nơi dễ nhìn thấy.</li> <li>※Cho dù có dán phiếu xử lý thì rác thì cũng sẽ không được thu gom nếu bỏ rác vào túi trong suốt hay thùng các tông</li> <li>• Đối với những đồ vật có kích thước lớn hơn 1m thì hãy xem mục “Rác cỡ lớn” ⑯</li> <li>• Rác tươi, thức ăn thừa phải làm ráo nước thật kĩ trước khi đổ</li> </ul>		
<b>Rác không cháy(12)</b>  mỗi tháng, lần thứ <input type="text"/> , thứ <input type="text"/> <b>đến 8h sáng</b>	Đồ sành sứ, Dao kéo, Dù, ô, Lò sưởi, Các loại kính, Các loại kim loại, Xe đạp,...   <ul style="list-style-type: none"> <li>• Hãy cho vào <u>túi thu gom rác không cháy</u> màu xanh nhạt do thành phố chỉ định và đem vứt</li> <li>• Đối với những đồ vật không bỏ vừa túi và có kích thước dưới 1m x 50cm x 50 cm thì dán lên đó một <u>phiếu xử lý rác</u> màu xanh nhạt ở nơi dễ nhìn thấy .</li> <li>※Cho dù có dán phiếu xử lý thì rác thì cũng sẽ không được thu gom nếu bỏ rác vào túi trong suốt hay thùng các tông</li> <li>• Trên túi có sẵn cái lỗ nhỏ để người khiếm thị có thể nhận biết dễ dàng</li> <li>• Đối với những đồ vật có kích thước lớn hơn 1m thì hãy xem mục “Rác cỡ lớn” ⑯</li> <li>• Gói lại bằng giấy những đồ vật nguy hiểm như kính vỡ, dao kéo, v.v...trước khi vứt</li> <li>• Vì những loại chai, hộp đựng đồ ăn, đồ uống là rác tái chế vì thế hãy cho vào túi trong suốt , hoặc mờ và đổ vào ngày rác tái chế A</li> <li>• Các loại gậy, que (kích cỡ dưới 1m) thì dùng dây buộc lại và dán phiếu xử lý rác lên</li> </ul>		
<b>Rác độc hại (13~15)</b> mỗi tháng, lần thứ <input type="text"/> , thứ <input type="text"/> <b>đến 8h sáng</b>	<b>[Pin khô] ⑬</b> Pin khô, Pin nút áo  ※Không thể bỏ Pin sạc nhiều lần	<b>[Đèn huỳnh quang, Nhiệt kế thủy ngân] ⑭</b> Đèn huỳnh quang , Nhiệt kế thủy ngân, Máy đo huyết áp thủy ngân 	<b>[Pin khô] ⑮</b> Bình xịt , Bật lửa gas, Bình gas mini  ※Bình xịt, bình gas mini phải sử dụng hết gas trong bình. không cần đục lỗ  • Phân biệt từng cái một theo mục 13, 14, 15 rồi bỏ vào túi trong suốt hoặc túi mờ rồi vứt
<b>Rác cỡ lớn(16)</b>  ※Sau khi đăng kí thì sẽ đến tận nơi để thu gom	Giường, Tủ quần áo, Ghế sofa, Sào treo quần áo, Lò vi sóng, Chiếu tatami,...  <ul style="list-style-type: none"> <li>●Độ lớn : Có thể thu gom những đồ vật kích thước lớn hơn (1m x 50cm x 50cm) , với cạnh dài nhất dưới 3m, tổng 3 chiều (chiều dài, chiều rộng, chiều cao) dưới 5m</li> <li>●Độ nặng : Dưới 50kg</li> <li>●Phí xử lý rác : Nếu tổng độ dài 3 cạnh nhỏ hơn 3m thì là 500 yên. Nếu tổng chiều dài của 3 cạnh hơn 3m và dưới 5m thì sẽ là 1000 yên</li> </ul> <ul style="list-style-type: none"> <li>①Gọi đến tổng đài ( số điện thoại 029-350-8101) để đăng kí</li> <li>②Mua phiếu xử lý rác cỡ lớn tại các cửa hàng bán phiếu , rồi dán vào rác cỡ lớn</li> <li>③Đổ rác cỡ lớn ở trước cửa nhà hoặc trong sân nhà , nơi tiếp giáp với mặt đường</li> </ul>		

## Rác không thể thu gom

Vui lòng liên hệ với Bộ phận Giảm thiểu rác thải để biết thêm chi tiết.	
<b>i ) 4 hạng mục đồ điện gia dụng</b> (Điều hòa, Ti vi, Tủ lạnh • Tủ đông, Máy giặt • Máy sấy quần áo)  • Vui lòng trao đổi với các cửa hàng mua bán sản phẩm	<b>ii ) Máy vi tính</b>  • Trao đổi với hãng sản xuất • Trường hợp không biết nhà sản xuất, vui lòng liên hệ tới Hiệp hội xúc tiến máy vi tính 3R ( số điện thoại 044-540-0576)
<b>iii) Bình chữa cháy</b>  • Có thể yêu cầu cửa hàng xử lý máy cũ khi mua máy mới , nhưng hãy liên lạc trước với cửa hàng về việc này	<b>iv) Nhựa sử dụng trong nông nghiệp</b>
<b>v ) Rác không thể xử lý được tại nhà máy xử lý rác</b>  • Trao đổi với nhà bán lẻ hoặc cửa hàng mua bán sản phẩm	<b>vi) Xe mô tô, xe gắn máy</b>  • Vui lòng trao đổi với nơi mua hàng
<b>vii) Rác với số lượng lớn tạm thời ( chuyển nhà, ...)</b>  • Vui lòng liên hệ trước với nhà máy xử lý rác và sau đó tự mình mang đến hoặc nhờ cơ sở được cấp phép thu gom vận chuyển rác thải thông thường của thành phố Mito.	<b>viii) Rác thải kinh doanh</b> (Rác liên quan tới hoạt động kinh doanh (văn phòng, cửa hàng,...))  • Vui lòng liên hệ trước với nhà máy xử lý rác và sau đó tự mình mang đến hoặc nhờ cơ sở được cấp phép thu gom vận chuyển rác thải thông thường của thành phố Mito. • Rác thải kinh doanh không được bỏ vào nơi đổ rác thải sinh hoạt • Rác thải công nghiệp sẽ không được vận chuyển

<Địa chỉ liên lạc> Về cách phân loại, cách đổ rác⇒Bộ phận Giảm thiểu rác thải  
 Về địa chỉ thu gom, thu thập⇒Văn phòng vệ sinh  
 ※Chỉ trả lời bằng tiếng nhật

☎029-232-9114  
 ☎029-297-5821