



























- Itapon ang basura sa takdang araw at oras.
- Ang araw ng koleksyon ay magkakaiba depende sa lokasyon ng tahanan. (Maaaring kumpirmahin ang araw ng koleksyon ng basura sa pamamagitan ng pagtatanong sa Garbage Reduction Division ng Mito City Hall sa wikang Hapon.)
- Ang regular na koleksyon ay isasagawa kahit na ang araw ng koleksyon ay isang pista opisyal. Subalit, walang koleksyon sa Sabado, Linggo, at katapusan ng taon at bagong taon.
- Itapon ang basura sa itinalagang lugar ng basura sa inyong pook.
- Hindi maaaring magtapon ng basura na nanggaling sa aktibidad ng kompanya.

Kategorya ng Paghihiwalay at Araw ng Koleksyon	Paghihiwalay at Pagtatapon			
<p style="text-align: center;">Recyclable A (①~⑥)</p> <p>Ika- □ . □ □ day ng buwan</p> <p style="text-align: center;">Hanggang 8:00 ng umaga</p>	[Papel] ①~④			
	<p>① Pahayagan (Itapon ang advertising leaflet kasama ang ③ Iba pang uri ng papel.)</p> 	<p>② Karton (Itupi ng hindi lalampas sa 1 m ang laki.)</p> 	<p>③ Iba pang uri ng papel (Isingit ang maliliit na piraso ng papel sa magasin, atbp.)</p>  <p>Mga halimbawa: Magasin, libro, advertising leaflet, supot na yari sa papel, makapal na papel, kuwaderno, pamplet, dokumento, atbp.</p>	<p>④ Kahon ng inumin (Hugasan nang bahagya, gupitin, at patuyuin. Alisin ang plastik na spout o inuman.)</p>  <p>Ang markang ito ay simbolo ng recycling!</p> 
	<ul style="list-style-type: none"> • Itapon ang mga ito nang walang takip, magkakasamang nakatali sa loob ng pisi na pakrus ang hugis, at hindi nakalagay sa loob ng kahon o bag. (Huwag gumamit ng packing tape, atbp.) • Itali kahit iisang piraso lamang ito. • Alisin ang adhesive tape, slip, metal na karayom, klip, atbp. • Huwag itapon sa maulan na araw. (Paalala: Itapon ang basurang may palara sa ⑩ Basurang sinusunog, at ang basurang may plastik spout o inuman sa ⑨ Plastic na lalagyan at pakete.) 			
	<p>[Tela] ⑤ Tela na yari sa cotton, seda, linen, lana, atbp. Ang may pinaghalong tela tulad ng polyester. Mga halimbawa: Kamisadentro, blusa, amerikana, maong, kimono, kumot, atbp.</p>			
<p style="text-align: center;">Recyclable B (⑦~⑨)</p> <p>Ika- □ . □ □ day ng buwan</p> <p style="text-align: center;">Hanggang 8:00 ng umaga</p>	<ul style="list-style-type: none"> • Itapon ang mga ito nang walang takip, magkakasamang nakatali sa loob ng pisi na pakrus ang hugis, at hindi nakalagay sa loob ng kahon o bag. (Huwag gumamit ng packing tape, atbp.) • Itali kahit iisang piraso lamang ito. • Huwag itapon sa maulan na araw. • Itapon ang mga ito kasama ang kanilang mga butones at siper. (Paalala: Itapon ang futon, kumot, sweater, medyas at damit na yari sa cotton, produktong yari sa balat, vinyl, atbp. sa ⑩ Basurang sinusunog.) 			
	<p>[Bote at lata] ⑥ Basurang may pagkain, inumin, at langis, lata ng kendi, de-lata, atbp. (Bote na mas maliit kaysa 1.8 litrong bote at lata na mas maliit sa 18 litrong dram. Ang 18 litrong dram ay ② Basurang hindi sinusunog.)</p>			
	<ul style="list-style-type: none"> • Pagsamahin ang mga bote at lata at ilagay sa malinaw o medyo malinaw na supot at itapon (huwag gamitin ang mga supot na itinalaga ng lungsod). • Siguraduhin na alisin ang label at takip at banlawan ang loob. • Huwag pisain ang lata bago itapon. (Paalala: Itapon ang mga basurang may produktong pampanganda, gamot (kabilang ang medisina) sa ② Basurang hindi sinusunog. Siguraduhin na ubusin ang laman ng latang pambomba, gas cartridge, atbp. at pagkatapos ay itapon ang mga ito sa ⑤ Basurang mapanganib.) 			
	<p>[Pet Bottle] ⑦</p>			
<p style="text-align: center;">Maliliit na kasangkapan ⑩ (Koleksyon sa Center) Ang maliliit na kasangkapan ay hindi kinokolekta mula sa itinalagang lugar ng koleksyon ng basura na mula sa bahay. Ito ay kinokolekta mula sa kahon ng koleksyon na inilaan para sa ganitong uri ng kasangkapan na matatagpuan sa ilang mga pasilidad ng lungsod.</p>	<p>Basurang may inumin at lalagyan ng pampalasa:</p>  <p>Inumin Alak Toyo, atbp.</p>  <p>Alisin ang label at takip at itapon sa ⑨ Plastic na lalagyan at pakete. Banlawan ng tubig, pisain, ilagay sa malinaw o medyo malinaw na supot at itapon (huwag gamitin ang supot na itinalaga ng lungsod).</p>  <p>※ Basurang hindi maaaring kolektahin bilang PET bottle</p>  <p>Takip at label →Sa ⑨ Plastic na lalagyan at pakete</p> <p>Bote na lalagyan na yari sa plastik</p>			
	<p>[Puting plastik tray] ⑧</p> <p>Walang kulay o pattern, puti at malapad na plastik tray ng pagkain na ginagamit para sa karne at isda</p>   <p>Madaling isuksok ang toothpick</p> <p>Banlawan ito ng tubig, patuyuin, ilagay sa malinaw o medyo malinaw na supot, at itapon (huwag gamitin ang supot na itinalaga ng lungsod).</p>  <p>※ Basurang hindi maaaring kolektahin bilang puting plastik tray</p>  <p>May kulay na plastik tray Lalagyan ng natto Lalagyan ng tofu Styrofoam →Sa ⑨ Plastic na lalagyan at pakete</p>			
	<p>[Plastic na lalagyan at pakete] ⑨</p> <p>Plastic na lalagyan at packaging naitinatapon pagkatapos kumain at tanggalin ang laman sa loob ng paninda</p>   <p>Lalagyan ng nakakahong pagkain, atbp. Supot ng merienda</p>  <p>Banlawan ang dumi ng tubig, patuyuin, ilagay sa malinaw o medyo malinaw na supot, at itapon (huwag gamitin ang supot na itinalaga ng lungsod).</p>  <p>※ Mga bagay na hindi maaaring kolektahin bilang plastic na lalagyan at packaging</p>  <p>Paninda (Paninda na plastik) Panindang may dumi na →Sa ⑩ Basurang sinusunog</p>			
	<p>Mga bagay na maaaring kolektahin:</p> <p>Cellphone, smartphone, digital camera, video camera, portable gaming console, portable music player, IC recorder, electronic dictionary, electronic notebook, tablet, portable car navigation system, AC adapter, Kurdon ng kuryente, external hard disk drive</p>  <p>Ang mga basurang ito ay kinokolekta mula sa kahon ng koleksyon na inilaan para sa ganitong uri ng basura na matatagpuan sa city hall, service counters (sa Akatsuka at Tsunozumi), at ilang citizen center.</p> <p>Para sa mga detalye, magtanong sa Garbage Reduction Division.</p> <p>※ Bagay na hindi maaaring kolektahin bilang maliliit na kasangkapan</p>  <p>TV, air conditioner, refrigerator, washing machine, atbp →Para sa mga detalye, basahin ang tungkol sa "Basura na hindi kinokolekta ng lungsod" sa likod.</p>			

Recyclables (①~⑩)

Kategorya ng Paghihiwalay at Araw ng Koleksyon	Paghihiwalay at Pagtatapon		
Basurang sinusunog (11) [] . [] day ng bawat linggo Hanggang 8:00 ng umaga	Tirang pagkain, papel na hindi maaaring i-recyclable, futon, produktong gawa sa balat, putol na sanga, atbp.  Supot para sa basurang sinusunog Tiket para sa pagtatapon ng basurang sinusunog <ul style="list-style-type: none"> Itapon na nakalagay sa dilaw na supot na itinalaga ng lungsod <u>para sa basurang sinusunog.</u> Para sa basura na masyadong malaki para magkasya sa supot at humigit-kumulang sa loob ng 1m×50cm×50cm ang laki, mangyaring itapon ito pagkatapos diktan ng 1 dilaw na tiket na para sa pagtatapon ng basurang sinusunog sa isang madaling makitang lugar. ※Huwag itapon ang basura na nakalagay sa malinaw na supot, karton, atbp., at may nakadikit na 1 tiket para sa pagtatapon ng basurang sinusunog. Para sa basura na mas malaki sa 1m ang laki, basahin ang tungkol sa ⑯ Malalaking Basura. Patuluin ang natitira pang tubig mula sa tirang pagkain. 		
Basurang hindi sinusunog (12) Ika- [] . [] [] day ng buwan Hanggang 8:00 ng umaga	Plato, kutsilyo, payong, heater, baso, bakal, bisikleta, atbp.  Supot para sa basurang hindi sinusunog Tiket para sa pagtatapon ng basurang sinusunog <ul style="list-style-type: none"> Ilagay sa itinalaga ng lungsod na asul na <u>supot para sa basurang sinusunog.</u> Para sa basura na masyadong malaki para magkasya sa supot at humigit-kumulang sa loob ng 1m×50cm×50cm ang laki, mangyaring itapon ito pagkatapos diktan ng 1 asul na tiket para sa pagtatapon ng basurang sinusunog sa isang madaling makitang lugar. ※Huwag itapon ang basura na nakalagay sa malinaw na supot, karton, atbp., at may nakadikit na 1 tiket para sa pagtatapon ng basurang sinusunog. May butas para sa may pinsala sa paningin. Para sa basura na mas malaki sa 1m ang laki, basahin ang tungkol sa ⑯ Malalaking Basura. Itapon ang mapanganib na bagay tulad ng kutsilyo at basag na bote na nakabalot sa papel, atbp. Ang bote at lata na may inumin at pagkain ay recyclable kaya ilagay ang mga ito sa loob ng malinaw o medyo malinaw na supot at itapon sa mga araw para sa Recyclable A. Itali ang mga kahoy (hanggang sa 1m) at idikit ang tiket para sa pagtatapon ng basurang hindi sinusunog. 		
Basurang mapanganib (13~15) Ika- [] . [] [] day ng buwan Hanggang 8:00 ng umaga	[Baterya] ⑬ Baterya, button battery  ※Huwag itapon ang rechargeable battery.	[Fluorescent lamp, thermometer] ⑭ Fluorescent lamp, thermometer, sphygmomanometer 	[Spray cans, gas lighters] ⑮ Spray cans, gas lighters, gas cartridges  ※Siguraduhin na ubusin ang spray can, gas cartridge, atbp. Hindi kailangang butasin.
⑬, ⑭, ⑮ Ibukod at ilagay ang mga ito sa malinaw o medyo malinaw na supot (huwag gamitin ang mga supot na itinalaga ng lungsod).			
Malalaking basura (16) ※Bahay-bahay na koleksyon pagkatapos ng aplikasyon.	Kama, kabinet, sofa, sampayan, microwave oven, tatami mat, atbp. <ul style="list-style-type: none"> ●Laki: Basura na lampas sa laki (1m×50cm×50cm) na maaaring kolektahin sa itinalagang lugar ng koleksyon ng basura, at basura na ang pinakamahalagang haba ng bawat bahagi ay hindi lalampas sa 3m at ang kabuuang haba ng 3 bahagi (haba, lapad, at taas) ay hindi lalampas sa 5m. ●Bigat: Hanggang 50kg ●Singil sa basura: 500 yen para sa basura na ang kabuuang haba ng lahat ng panig ay hindi lalampas sa 3m, 1,000 yen para sa basura na ang kabuuang haba ng lahat ng panig ay hindi lalampas sa 5m at hindi bababa sa 3m <ul style="list-style-type: none"> ①Tumawag sa call center (tel: 0292-350-8101) at magaplay. ②Para sa ahente ng tiket para sa pagtatapon ng malalaking basura, bumili ng tiket para sa pagtatapon ng malalaking basura at idikit ito sa malalaking basura. ③Itapon ang malalaking basura sa isang lugar sa loob ng iyong bakuran na nakaharap sa kalye, katulad ng harapan ng pasukan sa inyong bahay. 		

Basura na hindi kinokolekta ng lungsod

Para sa mga detalye tungkol sa pamamaraan ng pagtatapon ng ganitong uri ng basura, magtanong sa Garbage Reduction Division.	
i) Apat na kasangkapan (Air conditioner, TV, refrigerator · freezer, washing machine · dryer) · Mangyaring sumangguni sa tindahan kung saan binili ang kasangkapan o kung saan pinaplano na bumili ng kapalit.	ii) Kompyuter · Mangyaring sumangguni sa gumawa ng kompyuter. · Kung hindi alam ang gumawa, sumangguni sa PC3R Promotion Association sa 044-540-0576.
iii) Pamatay-sunog · Maaari mong tanungin ang tindahan kapag bumili ka ng kapalit, ngunit makipag-ugnayan sa tindahan nang maaga.	iv) Plastik para sa agrikultura
v) Basura na hindi kinokolekta ng pasilidad na nagtatapon ng basura · Sumangguni sa tindahan.	vi) Motorsiklo · Sumangguni sa tindahan.
vii) Napakaraming basura (paglipat) · Dalhin ang mga ito matapos makipag-ugnayan sa pasilidad na nagtatapon ng basura o hilingin sa isang awtorisadong pangkalahatang kolektor ng basura ng Mito City.	viii) Basura mula sa aktibidad ng kompanya (Basura mula sa mga opisina, tindahan, atbp.) · Dalhin ang mga ito matapos makipag-ugnayan sa pasilidad na nagtatapon ng basura o hilingin sa isang awtorisadong pangkalahatang kolektor ng basura ng Mito City. · Ang basura mula sa aktibidad ng kompanya ay hindi maaaring itapon sa itinalagang lugar ng koleksyon ng basura na mula sa bahay. · Ang basura mula sa industriya ay hindi kokolektahin.