

花 き 部

## 花き部年別取扱高の推移

単位: 本, 鉢, 点, 円, %

年	切 花				鉢 物				その他				合 計			
	数 量	前年比	金額	前年比	数 量	前年比	金額	前年比	数 量	前年比	金額	前年比	数 量	前年比	金額	前年比
平成 5年	37,335,895	98.0	1,878,058,824	102.2	776,627	113.7	370,193,739	103.3	1,225,077	110.1	89,302,512	102.6	39,337,599	98.6	2,337,555,075	102.4
6年	40,094,376	107.4	1,964,294,541	104.6	723,013	93.1	354,224,004	95.7	1,391,502	113.6	88,607,506	99.2	42,208,891	107.3	2,407,126,051	103.0
7年	39,586,282	98.7	1,912,824,468	97.4	757,331	104.7	369,726,116	104.4	1,417,343	101.9	74,954,494	84.6	41,760,956	98.9	2,357,505,078	97.9
8年	39,761,587	100.4	1,887,128,883	98.7	832,240	109.9	386,155,931	104.4	1,673,725	118.1	84,257,048	112.4	42,267,552	101.2	2,357,541,862	100.0
9年	38,885,855	97.8	1,867,356,039	99.0	836,491	100.5	375,570,476	97.3	1,836,419	109.7	89,777,753	106.6	41,558,765	98.3	2,332,704,268	98.9
10年	37,482,614	96.4	1,927,856,129	103.2	816,040	97.6	351,528,235	93.6	1,965,803	107.0	97,753,131	108.9	40,264,457	96.9	2,377,137,495	101.9
11年	37,425,748	99.8	1,723,226,175	89.4	763,651	93.6	323,709,699	92.1	1,841,105	93.7	97,603,271	99.8	40,030,504	99.4	2,144,539,145	90.2
12年	38,234,718	102.2	1,712,617,825	99.4	802,466	105.1	309,999,137	95.8	2,173,393	118.0	104,193,952	106.8	41,210,577	102.9	2,126,810,914	99.2
13年	37,497,269	98.1	1,670,777,776	97.6	825,371	102.9	325,686,948	105.1	2,392,910	110.1	110,269,502	105.8	40,715,550	98.8	2,106,734,226	99.1
14年	37,763,299	100.7	1,656,692,166	99.2	865,966	104.9	325,133,902	99.8	2,434,560	101.7	108,658,388	98.5	41,063,825	100.9	2,090,484,456	99.2
15年	36,815,309	97.5	1,626,027,089	98.1	919,013	106.1	304,183,437	93.6	2,464,022	101.2	100,153,696	92.2	40,198,344	97.9	2,030,364,222	97.1
16年	36,164,685	98.2	1,620,751,378	99.7	850,837	92.6	302,771,209	99.5	2,214,903	89.9	94,246,736	94.1	39,230,425	97.6	2,017,769,323	99.4
17年	35,719,438	98.8	1,599,129,262	98.7	794,446	93.4	290,956,690	96.1	2,083,846	94.1	92,252,144	97.9	38,597,730	98.4	1,982,338,096	98.2
18年	35,904,739	100.5	1,641,881,568	102.7	858,141	108.0	296,626,370	101.9	2,226,918	106.9	95,380,901	103.4	38,989,798	101.0	2,033,888,839	102.6
19年	32,976,866	91.8	1,648,839,271	100.4	1,031,909	120.2	321,756,511	108.5	1,832,428	82.3	83,824,143	87.9	35,841,203	91.9	2,054,419,925	101.0
20年	32,264,131	97.8	1,490,501,745	90.4	815,917	79.1	284,808,225	88.5	1,944,027	106.1	80,283,956	95.8	35,024,075	97.7	1,855,593,926	90.3
21年	31,375,833	97.3	1,487,412,915	99.8	741,154	90.8	254,802,804	89.5	1,834,153	94.4	73,792,399	91.9	33,951,140	96.9	1,816,008,118	97.9
22年	29,799,834	95.0	1,555,661,426	104.6	664,013	89.6	250,983,615	98.5	1,571,568	85.7	69,797,576	94.6	32,035,415	94.4	1,876,442,617	103.3
23年	26,986,414	90.6	1,326,719,715	85.3	609,191	91.7	229,561,609	91.5	1,482,308	94.3	65,228,335	93.5	29,077,913	90.8	1,621,509,659	86.4
24年	27,514,615	102.0	1,426,044,664	107.5	641,338	105.3	257,060,354	112.0	1,599,717	107.9	71,424,018	109.5	29,755,670	102.3	1,754,529,036	108.2
25年	27,278,113	99.1	1,415,795,981	99.3	611,291	95.3	261,087,987	101.6	1,503,295	94.0	69,818,087	97.8	29,392,699	98.8	1,746,702,055	99.6
26年	26,285,667	96.4	1,386,337,698	97.9	579,429	94.8	247,793,035	94.9	1,524,673	101.4	72,121,388	103.3	28,389,769	96.6	1,706,252,121	97.7
27年	25,576,439	97.3	1,456,698,453	105.1	550,188	95.0	240,111,931	96.9	1,333,233	87.4	64,134,851	88.9	27,459,860	96.7	1,760,945,235	103.2
28年	23,969,778	93.7	1,403,749,561	96.4	530,640	96.4	237,269,920	98.8	1,285,753	96.4	62,868,191	98.0	25,786,171	93.9	1,703,887,672	96.8
29年	23,474,730	97.9	1,295,642,720	92.3	514,816	97.0	229,289,478	96.6	1,160,447	90.3	61,479,463	97.8	25,149,993	97.5	1,586,411,661	93.1
30年	21,887,330	93.2	1,229,768,917	94.9	490,864	95.3	209,688,869	91.5	1,069,620	92.2	57,356,842	93.3	23,447,814	93.2	1,496,814,628	94.4
元年	20,890,128	95.4	1,157,335,769	94.1	442,734	90.2	203,177,486	96.9	1,006,249	94.1	51,982,780	90.6	22,339,111	95.3	1,412,496,035	94.4
2年	19,897,477	95.2	1,086,927,415	93.9	404,112	91.3	204,826,667	100.8	1,001,054	99.5	57,316,096	110.3	21,302,643	95.4	1,349,070,178	95.5
3年	19,181,837	96.4	1,129,112,290	103.9	385,680	95.4	214,893,687	104.9	929,708	92.9	56,790,473	99.1	20,497,225	96.2	1,400,796,450	103.8

# 入 荷 概 況

## 1. 総取扱高と取扱金額

令和3年の総取扱高は、数量20,497千本、金額1,400,796千円で、前年と比較してみると、数量で3.8%の減、金額で3.8%の増であった。

種別では、切花の数量19,182千本、金額1,129,112千円、鉢物の数量386千鉢、金額214,894千円、その他の数量930千点、金額56,790千円であった。

また、1か月平均では、数量1,708千本、金額116,733千円、1日平均では、数量82千本、金額5,603千円であった。

## 2. 品目別入荷状況

切花の第1位は、大ぎくの7,900千本で総数の41.2%、第2位は小ぎくの2,872千本で15.0%、第3位はカーネーションの2,324千本で12.1%、第4位はばらの578千本で3.0%、第5位はトルコキキョウの424千本で2.2%の順位であった。

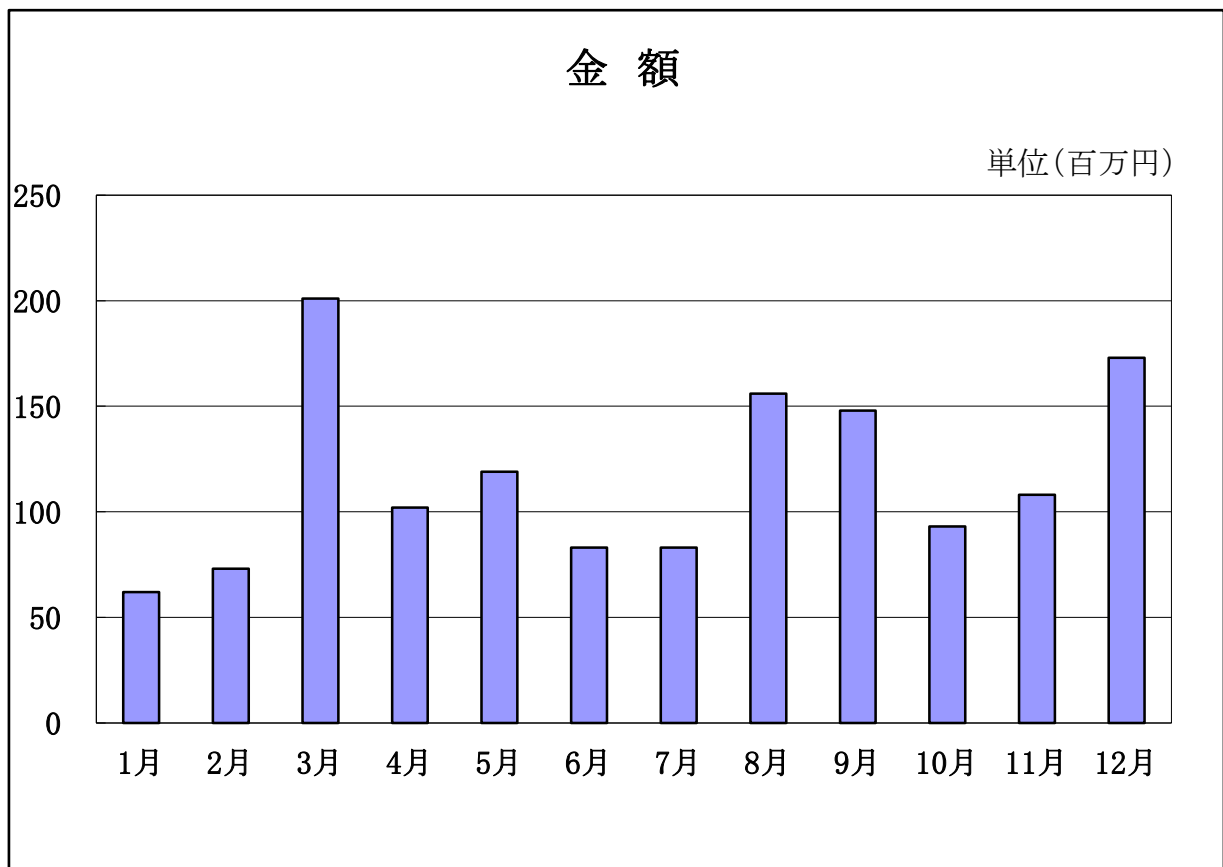
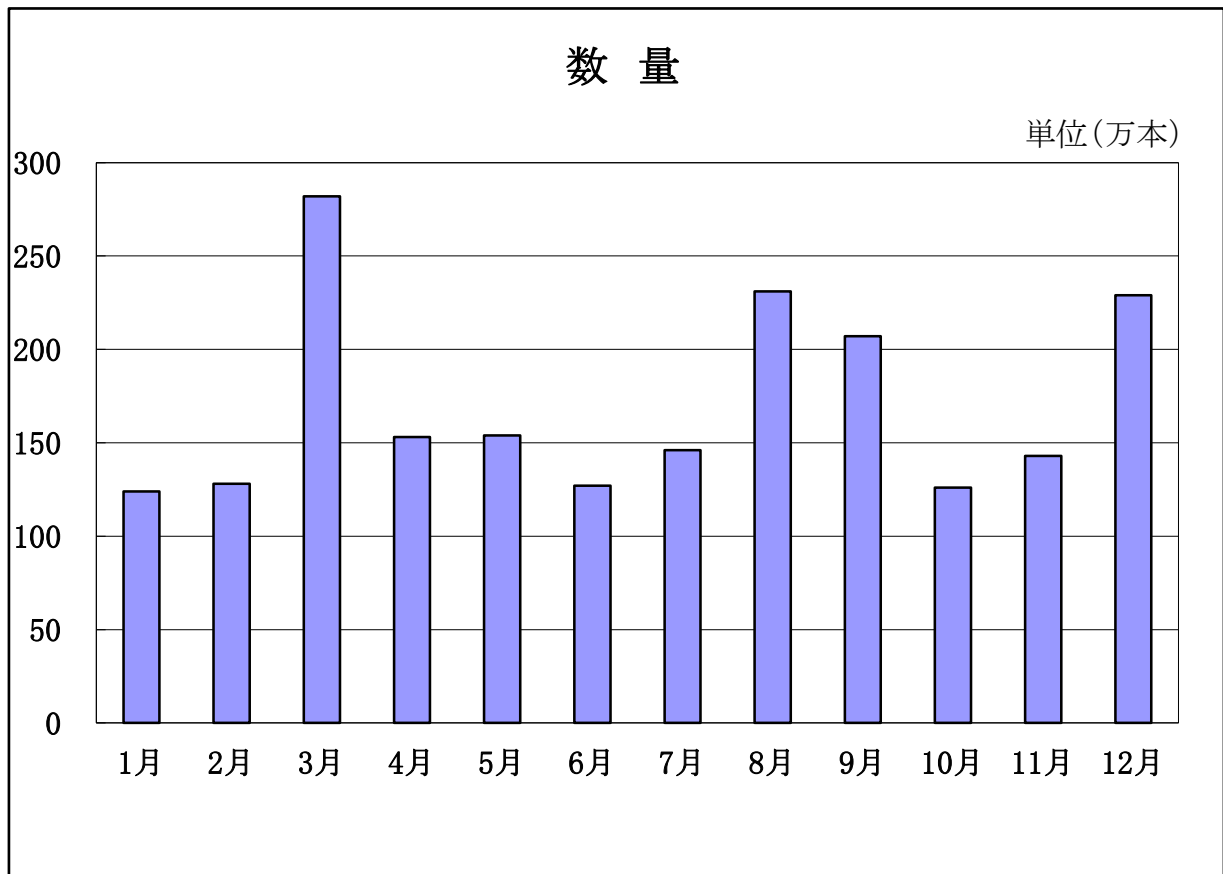
鉢物の第1位は、シクラメンの34千鉢で総数の8.8%、第2位はプリムラ類の18千鉢で4.7%、第3位はポリアンサスの12千鉢で3.1%、第4位はベコニア類の8.9千鉢で2.3%、第5位はポインセチアの8.7千鉢で2.3%の順位であった。

## 3. 出荷地別入荷状況

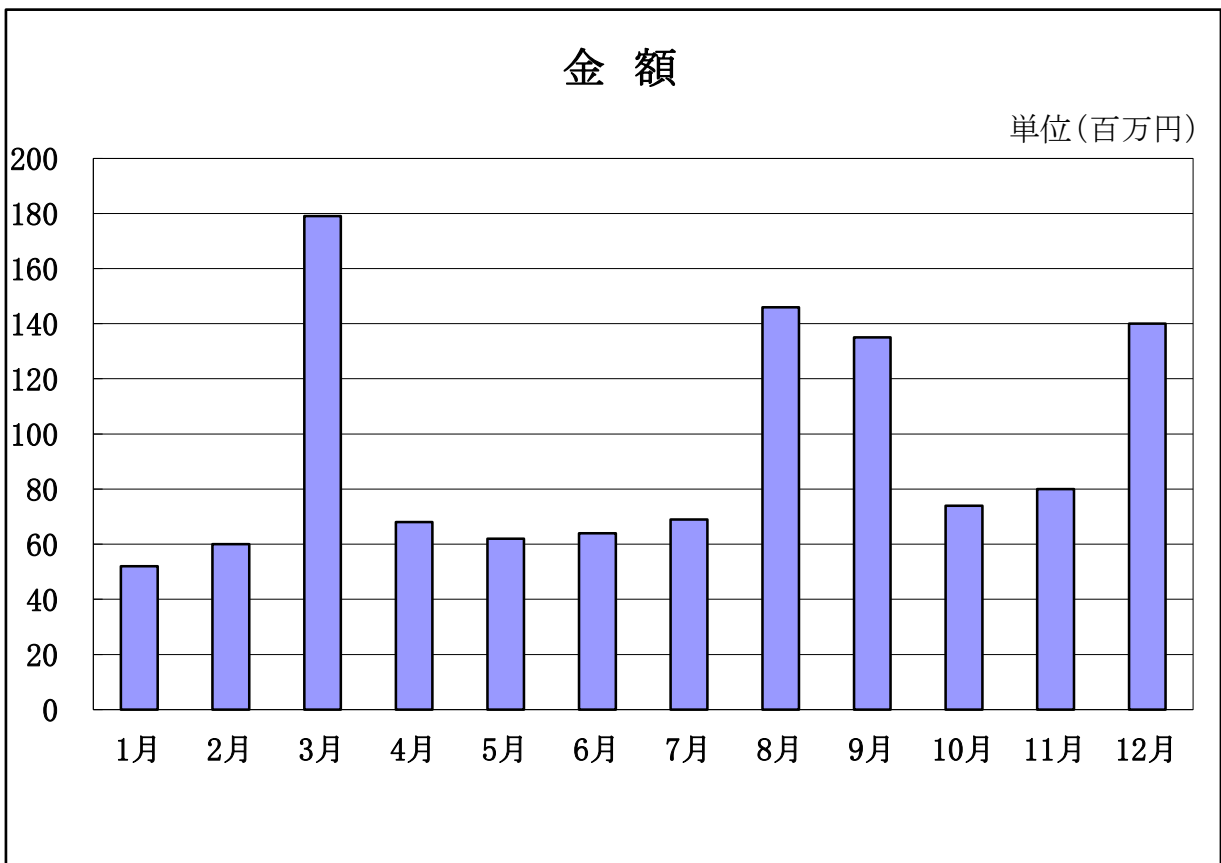
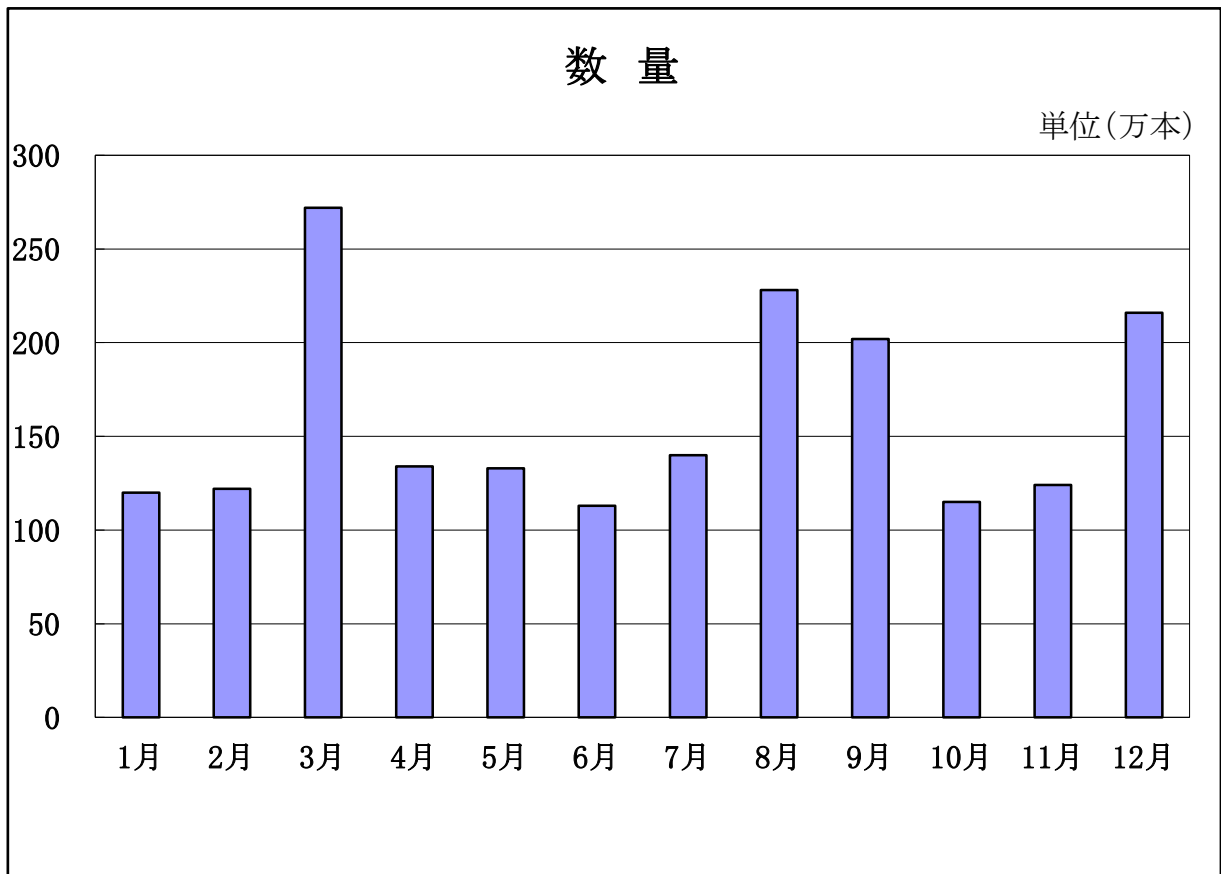
切花の第1位は、愛知の6,149千本で総数の32.1%、第2位は東京の4,213千本で22.0%、第3位は本県の3,086千本で16.1%、第4位は沖縄の2,066千本で10.8%、第5位鹿児島622千本で3.2%の順位であった。

鉢物の第1位は、東京の120千鉢で総数の31.0%、第2位は埼玉の77千鉢で20.0%、第3位は本県の65千鉢で16.9%、第4位は福島の62千鉢で16.0%、第5位は千葉の25千鉢で6.4%の順位であった。

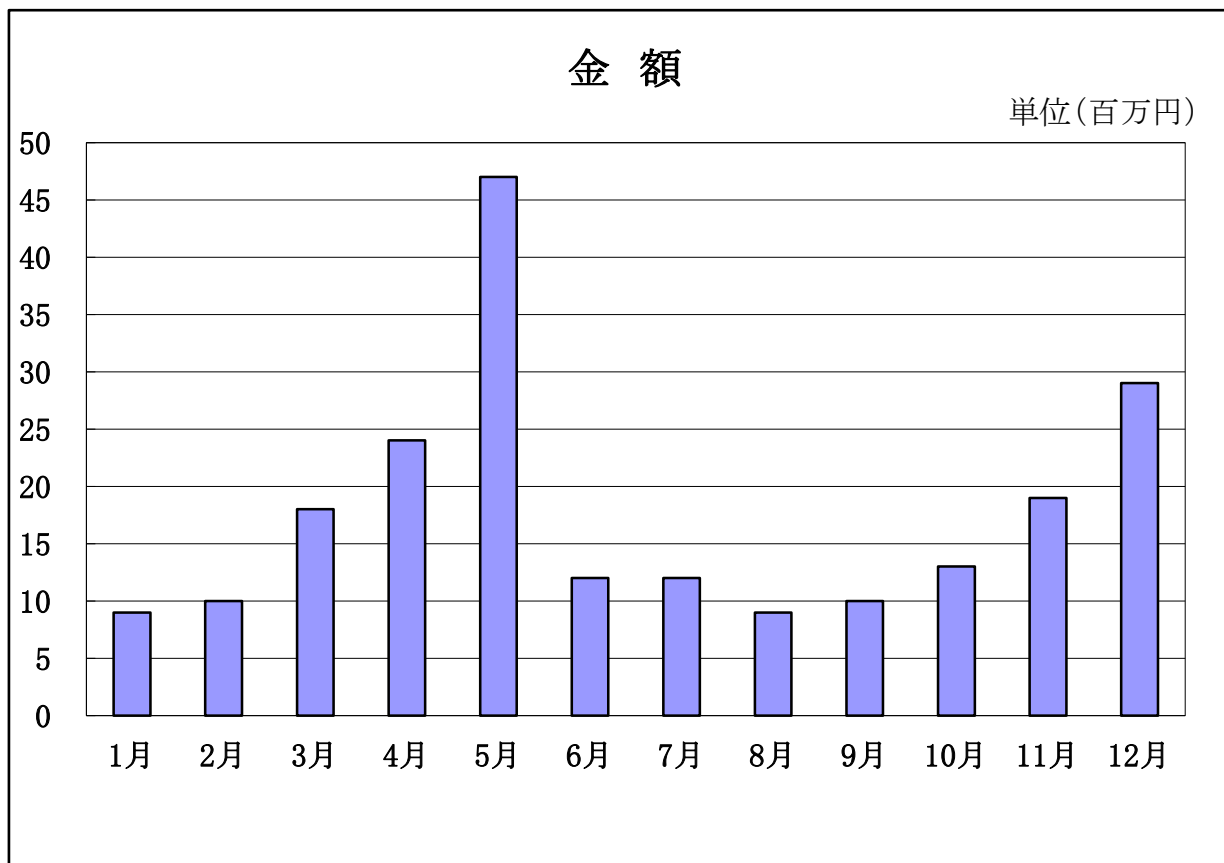
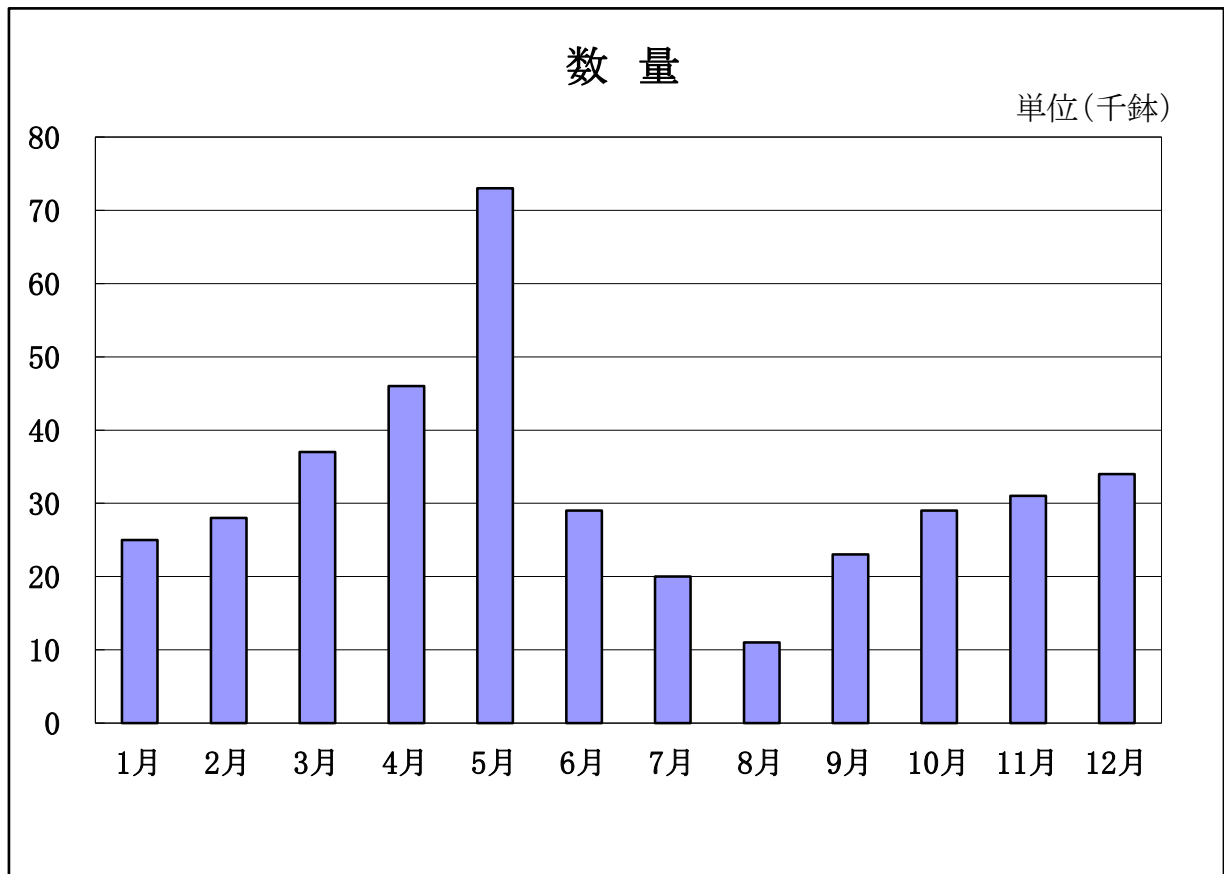
# 花き部 月別取扱高（合計）



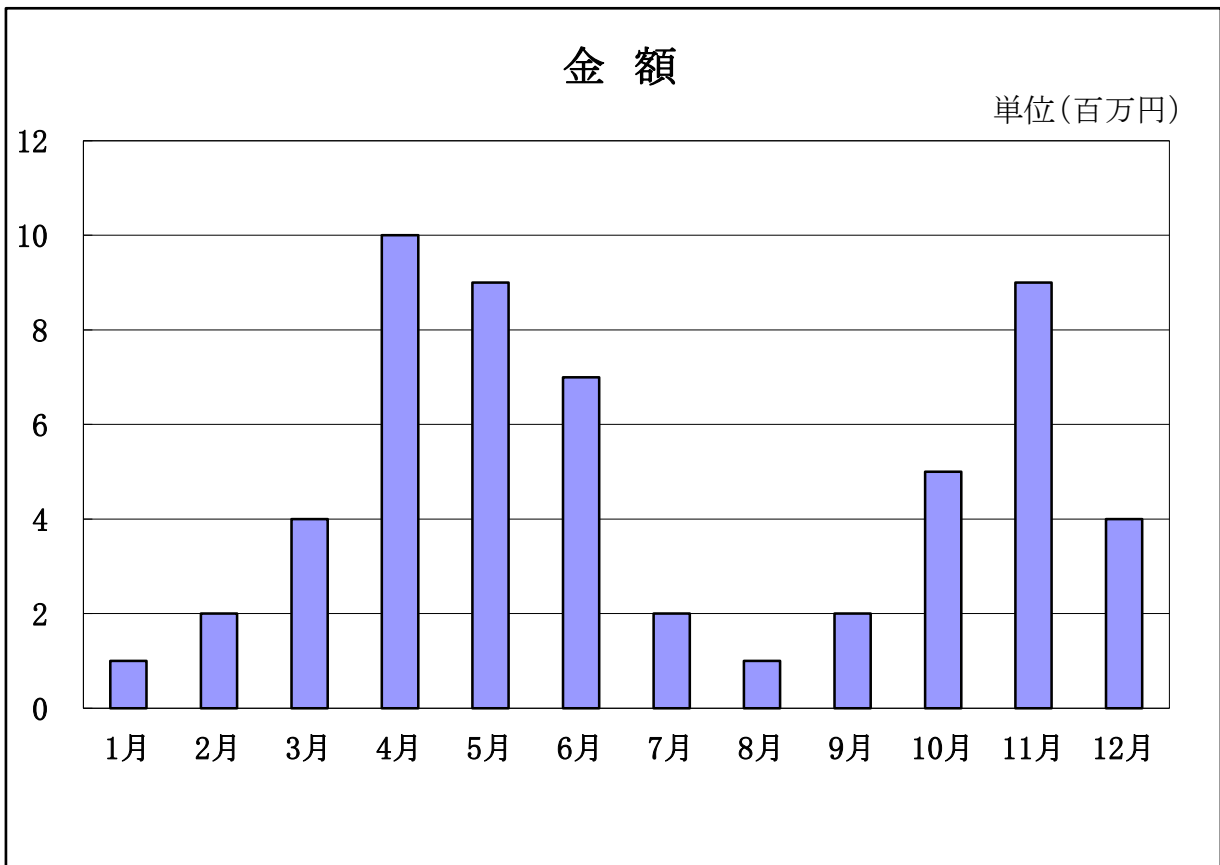
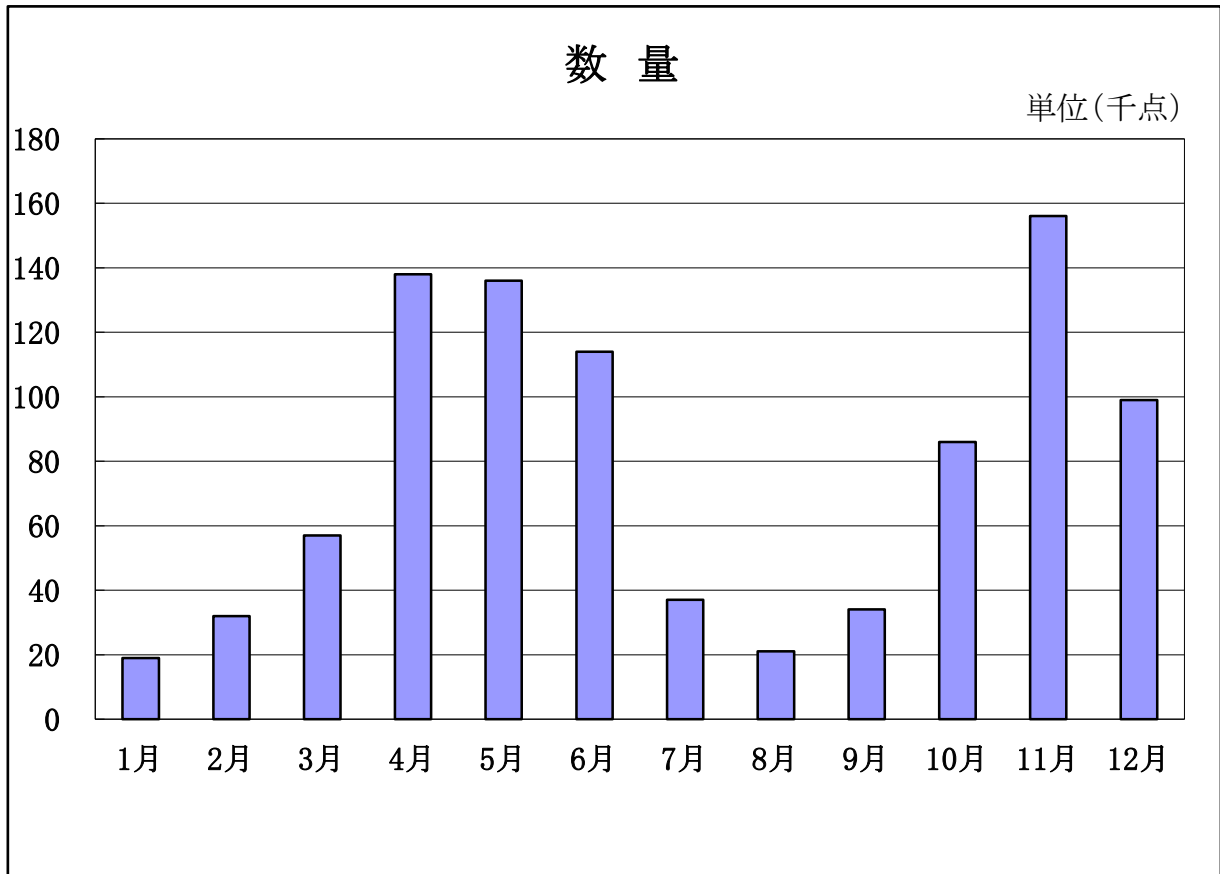
# 花き部月別取扱高(切花)



# 花き部月別取扱高(鉢物)



# 花き部月別取扱高(その他)



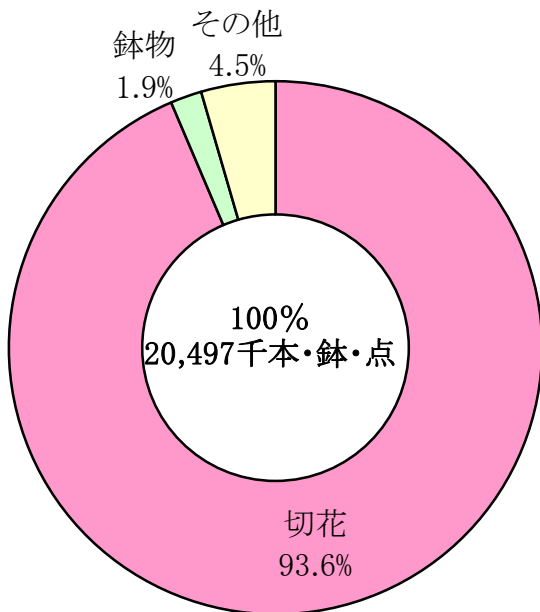
## 種 別 取 扱 高

(数量：本・鉢・点, 金額：円)

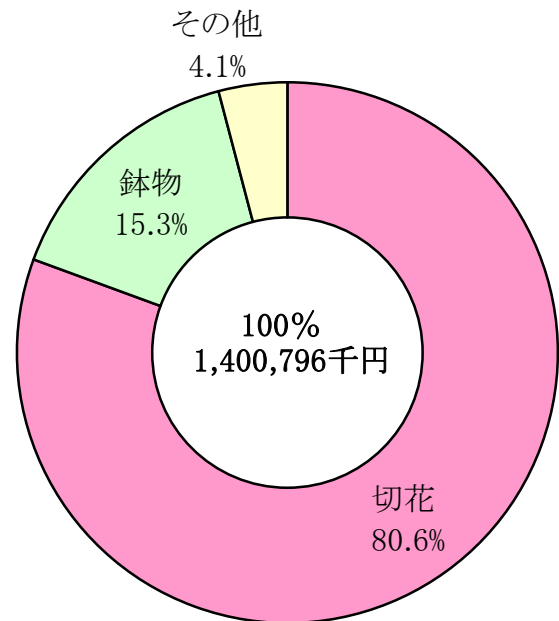
区 分		年間取扱高	月平均取扱高	日平均取扱高	比率(%)
合 計	数 量	20,497,225	1,708,102	81,989	100.0
	金 額	1,400,796,450	116,733,038	5,603,186	100.0
切 花	数 量	19,181,837	1,598,486	76,727	93.6
	金 額	1,129,112,290	94,092,691	4,516,449	80.6
鉢 物	数 量	385,680	32,140	1,543	1.9
	金 額	214,893,687	17,907,807	859,575	15.3
そ の 他	数 量	929,708	77,476	3,719	4.5
	金 額	56,790,473	4,732,539	227,162	4.1

## 種 別 取 扱 高 比 率

### 数 量



### 金 額





## 種別月別取扱高

(数量：本・鉢・点、金額：円)

種別	月別	総数		切花		鉢物		その他	
		数量	金額	数量	金額	数量	金額	数量	金額
総数	2年	21,302,643	1,349,070,178	19,897,477	1,086,927,415	404,112	204,826,667	1,001,054	57,316,096
	3年	20,497,225	1,400,796,450	19,181,837	1,129,112,290	385,680	214,893,687	929,708	56,790,473
1月	2年	1,308,433	90,154,339	1,256,190	78,706,392	27,066	9,863,145	25,177	1,584,802
	3年	1,240,642	62,030,850	1,195,914	51,860,548	25,479	9,017,317	19,249	1,152,985
2月	2年	1,365,037	80,647,887	1,302,931	68,876,625	29,405	9,790,264	32,701	1,980,998
	3年	1,278,492	72,734,146	1,218,974	60,054,936	27,677	10,420,714	31,841	2,258,496
3月	2年	2,866,818	161,209,378	2,769,968	142,677,135	39,330	15,523,327	57,520	3,008,916
	3年	2,815,248	201,440,128	2,721,830	179,079,833	36,596	18,319,472	56,822	4,040,823
4月	2年	1,224,842	56,960,365	1,086,085	39,541,905	36,387	11,854,074	102,370	5,564,386
	3年	1,525,755	101,908,803	1,341,657	67,984,598	45,739	24,327,496	138,359	9,596,709
5月	2年	1,558,826	118,326,945	1,259,316	60,556,654	89,103	45,023,117	210,407	12,747,174
	3年	1,542,548	118,523,709	1,333,224	62,355,234	72,828	47,168,364	136,496	9,000,111
6月	2年	1,439,690	77,762,723	1,269,187	58,466,226	33,713	11,913,948	136,790	7,382,549
	3年	1,270,615	83,103,265	1,128,402	63,908,150	28,671	12,123,887	113,542	7,071,228
7月	2年	1,701,191	100,501,708	1,642,992	85,201,631	20,614	13,144,987	37,585	2,155,090
	3年	1,456,486	83,189,345	1,399,267	68,919,337	20,417	12,459,948	36,802	1,810,060
8月	2年	2,557,950	163,323,509	2,528,586	152,134,589	9,753	10,157,346	19,611	1,031,574
	3年	2,310,559	155,628,440	2,278,535	145,699,605	11,123	8,930,477	20,901	998,358
9月	2年	2,087,840	144,151,022	2,031,784	129,804,138	20,723	12,108,360	35,333	2,238,524
	3年	2,072,427	148,201,412	2,015,183	135,427,840	23,128	10,435,876	34,116	2,337,696
10月	2年	1,383,737	94,893,944	1,270,217	74,656,756	28,578	14,383,877	84,942	5,853,311
	3年	1,262,012	93,170,983	1,146,658	74,407,721	28,929	13,388,920	86,425	5,374,342
11月	2年	1,571,203	103,297,771	1,389,555	74,406,058	31,021	19,439,794	150,627	9,451,919
	3年	1,429,211	107,893,903	1,242,366	79,899,508	31,051	19,095,666	155,794	8,898,729
12月	2年	2,237,076	157,840,587	2,090,666	121,899,306	38,419	31,624,428	107,991	4,316,853
	3年	2,293,230	172,971,466	2,159,827	139,514,980	34,042	29,205,550	99,361	4,250,936

品目別取扱高状況

(比率:%)

品 目		数量(本・鉢・点)	前年比	金額(円)	前年比	単 価	品 目		数量(本・鉢・点)	前年比	金額(円)	前年比	単 価
切 花 合 計		19,181,837	96.4	1,129,112,290	103.9	59	鉢 物 合 計		385,680	95.4	214,893,687	104.9	557
切 花 類	大 ぎ く	7,899,872	92.5	459,201,475	98.4	58	鉢 物 類	シ ク ラ メ ン	33,816	91.7	21,036,422	96.8	622
	小 ぎ く	2,871,969	103.1	97,652,579	104.7	34		ポ ッ ト マ ム	6,675	183.1	1,301,817	158.3	195
	カーネーション	2,324,034	94.8	113,795,300	108.8	49		ベ コ ニ ア 類	8,977	92.0	3,073,609	96.0	342
	ば ら	577,888	87.6	56,711,101	109.5	98		プ リ ム ラ 類	18,291	96.5	1,674,123	93.0	92
	てっぼうゆり	58,418	81.7	6,327,673	112.4	108		か に 葉 サ ボ テ ン	2,124	90.7	615,604	82.5	290
	その他のゆり	376,136	103.2	64,438,891	110.0	171		シ ン ビ ジ ュ ー ム	428	105.2	1,416,910	95.3	3,311
	チューリップ	75,720	98.5	4,663,725	132.5	62		そ の 他 洋 ら ん	21,541	88.7	79,189,948	96.7	3,676
	ス ト ッ ク	207,395	125.9	14,278,330	125.2	69		ポ リ ア ン サ ス	12,120	80.2	1,142,680	79.5	94
	グラジオラス	84,900	91.1	5,664,285	113.6	67		ポ イ ン セ チ ア	8,731	118.2	4,029,652	124.0	462
	フ リ ー ジ ャ	51,290	117.4	2,365,990	126.2	46		セ ン ト ポ ー リ ア	692	154.5	142,120	143.7	205
	りんどう	336,795	85.9	19,136,535	89.4	57		小 ぎ く	184	-	36,080	-	196
	洋 ら ん	303,799	96.6	30,831,999	111.7	101		そ の 他 の 鉢 物	240,162	95.4	81,309,245	112.2	339
花 類	かすみそう	157,138	91.7	16,266,845	99.9	104	観 葉 植 物	ポ ト ス	2,245	111.4	697,334	106.0	311
	アイリス	32,760	99.4	1,780,405	96.3	54		ア ロ エ	0	-	0	-	-
	きんせんか	38,730	101.5	1,061,060	90.3	27		ク マ シ ダ	0	-	0	-	-
	トルコききょう	423,517	107.3	57,219,245	114.0	135		そ の 他 の 観 葉 植 物	29,694	95.4	19,228,143	126.3	648
	菜 の 花	7,769	80.5	171,655	64.5	22		花 木 合 計					
	マーガレット	160	160.0	11,330	206.0	71	花 木 類	つ つ じ 類	0	-	0	-	-
	ダ リ ヤ	10,466	81.4	1,486,793	97.1	142		つ ば き 類	0	-	0	-	-
	き き よ う	730	730.0	41,360	752.0	57		い ぶ き 類	0	-	0	-	-
	その他の切花	2,265,213	103.1	115,676,738	109.9	51		つ げ	0	-	0	-	-
	ま つ	40,899	83.7	2,784,166	71.3	68		ま つ	0	-	0	-	-
枝 物 類	千 両	16,720	50.3	3,239,610	70.7	194	そ の 他 の 花 木	2,020	62.9	385,022	68.8	191	
	つ つ じ	7,562	90.8	1,259,720	101.8	167	種 苗 合 計						
	石化エニシダ	4,000	148.1	99,550	210.2	25	種 苗 類	や さ い 苗 類	181,313	98.3	8,622,456	94.6	48
	さ か き	80,272	92.5	7,518,264	89.0	94		パ ン ジ ー	229,638	110.6	9,268,006	99.1	40
	その他の枝物	290,387	91.6	22,337,195	101.1	77		デ ー ジ ー	7,044	145.9	381,040	149.1	54
フェニックス	32,800	58.4	1,233,430	78.6	38	球 根 類		580	76.3	42,592	78.7	73	
その他の切葉	533,003	116.7	19,488,625	128.8	37	そ の 他 の 種 苗		474,492	89.9	33,554,499	103.0	71	
そ の 他								34,621	47.9	4,536,858	83.7	131	

## 品 目 別 取 扱 数 量 順 位

### 切 花

順位	品 目	数 量 (本)	比率(%)	金 額 (円)	比率(%)
	総 数	19,181,837	100.0	1,129,112,290	100.0
1	大 ぎ く	7,899,872	41.2	459,201,475	40.7
2	小 ぎ く	2,871,969	15.0	97,652,579	8.7
3	カーネーション	2,324,034	12.1	113,795,300	10.1
4	ば ら	577,888	3.0	56,711,101	5.0
5	トルコききょう	423,517	2.2	57,219,245	5.1
6	り ん ど う	336,795	1.8	19,136,535	1.7
7	洋 ら ん	303,799	1.6	30,831,999	2.7
8	ス ト ッ ク	207,395	1.1	14,278,330	1.3
9	か す み そ う	157,138	0.8	16,266,845	1.4
10	グラジオラス	84,900	0.4	5,664,285	0.5
11	さ か き	80,272	0.4	7,518,264	0.7
12	チューリップ	75,720	0.4	4,663,725	0.4
13	てっぼうゆり	58,418	0.3	6,327,673	0.6
14	そ て つ	57,020	0.3	2,107,765	0.2
15	フ リ ー ジャ	51,290	0.3	2,365,990	0.2
16	ま つ	40,899	0.2	2,784,166	0.2
17	きんせんか	38,730	0.2	1,061,060	0.1
18	フェニックス	32,800	0.2	1,233,430	0.1
19	ア イ リ ス	32,760	0.2	1,780,405	0.2
20	千 両	16,720	0.1	3,239,610	0.3
21	ダ リ ヤ	10,466	0.1	1,486,793	0.1
22	し だ 類	8,720	-	128,260	-
23	菜 の 花	7,769	-	171,655	-
24	つ つ じ	7,562	-	1,259,720	0.1
25	ニューサイラン	5,755	-	132,391	-
26	石化エニシダ	4,000	-	99,550	-
27	き き よ う	730	-	41,360	-
28	マーガレット	160	-	11,330	-
	そ の 他	3,464,739	18.1	221,941,449	19.7

注) 比率は、四捨五入としたため、総数と内訳の計の数字は一致しない場合もある。

## 品 目 別 取 扱 数 量 順 位

### 鉢 物

順位	品 目	数 量 (鉢)	比率(%)	金 額 (円)	比率(%)
	総 数	385,680	100.0	214,893,687	100.0
1	シクラメン	33,816	8.8	21,036,422	9.8
2	プリムラ類	18,291	4.7	1,674,123	0.8
3	ポリアンサス	12,120	3.1	1,142,680	0.5
4	ベコニア類	8,977	2.3	3,073,609	1.4
5	ポインセチア	8,731	2.3	4,029,652	1.9
6	ポットマム	6,675	1.7	1,301,817	0.6
7	ポトス	2,245	0.6	697,334	0.3
8	かに葉サボテン	2,124	0.6	615,604	0.3
9	セントポーリア	692	0.2	142,120	0.1
10	シンピジュウム	428	0.1	1,416,910	0.7
11	小 ぎ く	184	-	36,080	-
	そ の 他	291,397	75.6	179,727,336	83.7

注) 比率は、四捨五入としたため、総数と内訳の計の数字は一致しない場合もある。

## 品 目 別 取 扱 数 量 順 位

その他(花木・種苗)

順位	品 目	数 量 (点)	比率(%)	金 額 (円)	比率(%)
	総 数	929,708	100.0	56,790,473	100.0
1	パ ン ジ ー	229,638	24.7	9,268,006	16.3
2	や さい 苗 類	181,313	19.5	8,622,456	15.2
3	デ ー ジ ー	7,044	0.8	381,040	0.7
4	球 根 類	580	0.1	42,592	0.1
	そ の 他	511,133	55.0	38,476,379	67.8

注) 比率は、四捨五入としたため、総数と内訳の計の数字は一致しない場合もある。

## 出荷地別入荷状況及び取扱高

### 切花

順位	出荷地	数量(本)	比率(%)	金額(円)	比率(%)
総	数	19,181,837	100.0	1,129,112,290	100.0
1	愛知	6,149,414	32.1	377,769,546	33.5
2	東京	4,213,335	22.0	248,916,413	22.1
3	茨城	3,086,185	16.1	183,124,594	16.2
4	沖縄	2,066,213	10.8	71,174,787	6.3
5	鹿児島	621,674	3.2	29,386,858	2.6
6	千葉	502,337	2.6	30,336,015	2.7
7	福島	436,446	2.3	52,363,960	4.6
8	岩手	333,373	1.7	21,527,935	1.9
9	山形	295,980	1.5	21,138,590	1.9
10	静岡	294,467	1.5	18,786,724	1.7
11	北海道	229,680	1.2	5,310,250	0.5
12	群馬	227,268	1.2	13,951,014	1.2
13	長野	204,484	1.1	12,638,212	1.1
14	和歌山	154,458	0.8	8,384,145	0.7
15	宮崎	103,960	0.5	2,904,110	0.3
16	熊本	71,140	0.4	11,079,970	1.0
17	埼玉	57,445	0.3	3,385,250	0.3
18	新潟	53,600	0.3	6,716,270	0.6
19	高知	45,985	0.2	8,484,520	0.8
20	佐賀	22,634	0.1	659,417	0.1
21	富山	7,500	-	494,725	-
22	福岡	1,500	-	36,850	-
23	広島	1,360	-	44,000	-
24	徳島	1,264	-	480,810	-
25	栃木	135	-	17,325	-

注) 比率は、四捨五入としたため、総数と内訳の計の数字は一致しない場合もある。

## 出荷地別入荷状況及び取扱高

### 鉢物

順位	出荷地	数量(鉢)	比率(%)	金額(円)	比率(%)
	総数	385,680	100.0	214,893,687	100.0
1	東京	119,548	31.0	69,412,239	32.3
2	埼玉	77,152	20.0	34,917,753	16.3
3	茨城	65,177	16.9	38,116,848	17.8
4	福島	61,562	16.0	37,248,343	17.4
5	千葉	24,734	6.4	11,511,071	5.4
6	群馬	19,483	5.1	16,563,085	7.7
7	青森	8,692	2.3	792,902	0.4
8	栃木	4,256	1.1	1,690,491	0.8
9	愛知	1,502	0.4	918,115	0.4
10	静岡	1,433	0.4	228,822	0.1
11	山梨	944	0.2	3,134,560	1.5
12	山形	620	0.2	89,144	0.0
13	神奈川	547	0.1	261,404	0.1
14	宮崎	30	-	8,910	-

注) 比率は、四捨五入としたため、総数と内訳の計の数字は一致しない場合もある。

## 出荷地別入荷状況及び取扱高

その他(花木・種苗)

順位	出荷地	数量(点)	比率(%)	金額(円)	比率(%)
	総数	929,708	100.0	56,790,473	100.0
1	茨城	289,218	31.1	12,801,300	22.6
2	福島	256,158	27.6	10,682,859	18.8
3	東京	235,284	25.3	21,936,208	38.7
4	埼玉	102,603	11.0	7,762,315	13.7
5	群馬	26,571	2.9	2,229,667	3.9
6	山形	9,924	1.1	657,712	1.2
7	千葉	5,684	0.6	473,066	0.8
8	高知	2,460	0.3	100,320	0.2
9	栃木	1,470	0.2	120,098	0.2
10	青森	336	-	26,928	-

注) 比率は、四捨五入としたため、総数と内訳の計の数字は一致しない場合もある。



### 月別品目別取扱数量順位

切花

(数量:本,比率:%)

順位	1 月			2 月			3 月			4 月			5 月			6 月		
	品 目	数 量	比率	品 目	数 量	比率	品 目	数 量	比率	品 目	数 量	比率	品 目	数 量	比率	品 目	数 量	比率
1	大 ぎ く	544,506	45.6	大 ぎ く	430,613	35.4	大 ぎ く	996,529	36.6	大 ぎ く	460,650	34.4	大 ぎ く	476,375	35.8	大 ぎ く	463,079	41.1
2	カーネーション	133,362	11.2	カーネーション	144,269	11.8	小 ぎ く	611,094	22.5	カーネーション	198,611	14.8	カーネーション	216,773	16.3	カーネーション	124,762	11.1
3	小 ぎ く	108,280	9.1	小 ぎ く	130,720	10.7	カーネーション	322,651	11.9	小 ぎ く	196,720	14.7	小 ぎ く	158,245	11.9	小 ぎ く	103,040	9.1
4	ば ら	38,270	3.2	ば ら	36,333	3.0	ば ら	67,726	2.5	ば ら	51,120	3.8	ば ら	61,099	4.6	ば ら	53,446	4.7
5	ス ト ッ ク	33,600	2.8	ス ト ッ ク	34,105	2.8	その他のゆり	42,425	1.6	その他のゆり	27,945	2.1	トルコききょう	35,680	2.7	トルコききょう	44,130	3.9
6	洋 ら ん	26,349	2.2	チューリップ	26,620	2.2	ス ト ッ ク	40,070	1.5	トルコききょう	25,610	1.9	その他のゆり	29,494	2.2	その他のゆり	28,070	2.5
7	その他のゆり	21,649	1.8	トルコききょう	23,740	1.9	トルコききょう	32,725	1.2	洋 ら ん	22,954	1.7	洋 ら ん	22,763	1.7	洋 ら ん	18,266	1.6
8	トルコききょう	20,220	1.7	洋 ら ん	23,122	1.9	洋 ら ん	29,172	1.1	かすみそう	16,720	1.2	かすみそう	13,100	1.0	かすみそう	17,020	1.5
9	チューリップ	10,090	0.8	その他のゆり	21,580	1.8	チューリップ	27,810	1.0	さ か き	4,754	0.4	さ か き	6,511	0.5	グラジオラス	12,160	1.1
10	かすみそう	9,970	0.8	きんせんか	17,410	1.4	フリージャ	25,780	0.9	そ て つ	4,680	0.3	グラジオラス	6,110	0.5	さ か き	7,673	0.7
11	きんせんか	4,540	0.4	フリージャ	13,100	1.1	かすみそう	18,600	0.7	ス ト ッ ク	4,140	0.3	そ て つ	4,180	0.3	りんどう	5,440	0.5
12	グラジオラス	4,440	0.4	かすみそう	9,700	0.8	てっぼうゆり	15,670	0.6	グラジオラス	3,900	0.3	ニューサイラン	1,640	0.1	そ て つ	5,110	0.5
13	フェニックス	4,400	0.4	さ か き	5,585	0.5	アイリス	14,330	0.5	フェニックス	3,700	0.3	つ つ じ	1,580	0.1	てっぼうゆり	2,788	0.2
14	さ か き	4,170	0.3	菜 の 花	4,439	0.4	きんせんか	12,780	0.5	し だ 類	2,600	0.2	てっぼうゆり	1,370	0.1	フェニックス	2,350	0.2
15	フリージャ	4,000	0.3	アイリス	4,150	0.3	さ か き	5,294	0.2	チューリップ	2,450	0.2	フェニックス	1,350	0.1	ニューサイラン	1,500	0.1

順位	7 月			8 月			9 月			10 月			11 月			12 月		
	品 目	数 量	比率	品 目	数 量	比率	品 目	数 量	比率	品 目	数 量	比率	品 目	数 量	比率	品 目	数 量	比率
1	大 ぎ く	578,666	41.4	大 ぎ く	1,143,370	50.2	大 ぎ く	932,245	46.3	大 ぎ く	449,279	39.2	大 ぎ く	523,620	42.2	大 ぎ く	900,940	41.8
2	小 ぎ く	214,980	15.4	小 ぎ く	296,170	13.0	小 ぎ く	346,205	17.2	カーネーション	152,575	13.3	小 ぎ く	142,915	11.5	小 ぎ く	449,960	20.9
3	カーネーション	154,316	11.0	カーネーション	252,814	11.1	カーネーション	250,884	12.5	小 ぎ く	113,640	9.9	カーネーション	141,968	11.4	カーネーション	231,049	10.7
4	りんどう	53,260	3.8	りんどう	119,620	5.3	りんどう	125,885	6.3	ば ら	44,141	3.9	ば ら	45,159	3.6	ば ら	50,442	2.3
5	ば ら	49,132	3.5	トルコききょう	63,095	2.8	トルコききょう	47,120	2.3	その他のゆり	31,390	2.7	ス ト ッ ク	37,960	3.1	ま つ	41,099	1.9
6	トルコききょう	42,959	3.1	その他のゆり	43,193	1.9	ば ら	44,273	2.2	トルコききょう	29,723	2.6	トルコききょう	31,080	2.5	その他のゆり	40,515	1.9
7	その他のゆり	28,495	2.0	ば ら	36,747	1.6	その他のゆり	31,075	1.5	洋 ら ん	29,251	2.6	その他のゆり	30,305	2.4	洋 ら ん	30,137	1.4
8	洋 ら ん	18,645	1.3	洋 ら ん	29,059	1.3	洋 ら ん	28,910	1.4	ス ト ッ ク	28,770	2.5	洋 ら ん	25,171	2.0	ス ト ッ ク	28,700	1.3
9	かすみそう	11,408	0.8	かすみそう	12,250	0.5	グラジオラス	8,420	0.4	りんどう	24,870	2.2	かすみそう	13,275	1.1	トルコききょう	27,435	1.3
10	さ か き	9,344	0.7	てっぼうゆり	11,425	0.5	さ か き	8,381	0.4	グラジオラス	15,210	1.3	さ か き	7,595	0.6	千 両	16,720	0.8
11	グラジオラス	7,720	0.6	グラジオラス	8,980	0.4	かすみそう	8,240	0.4	かすみそう	14,645	1.3	りんどう	7,500	0.6	かすみそう	12,210	0.6
12	そ て つ	6,660	0.5	さ か き	7,627	0.3	てっぼうゆり	6,860	0.3	さ か き	6,267	0.5	グラジオラス	6,320	0.5	チューリップ	8,750	0.4
13	てっぼうゆり	3,355	0.2	そ て つ	4,730	0.2	そ て つ	4,560	0.2	そ て つ	4,230	0.4	そ て つ	6,140	0.5	アイリス	8,450	0.4
14	フェニックス	2,550	0.2	フェニックス	3,650	0.2	フェニックス	2,600	0.1	石化エニシダ	2,100	0.2	フェニックス	2,200	0.2	さ か き	7,071	0.3
15	つ つ じ	1,345	0.1	つ つ じ	927	-	ダ リ ヤ	1,049	0.1	ダ リ ヤ	1,520	0.1	フリージャ	2,100	0.2	てっぼうゆり	6,390	0.3

## 月別出荷地別取扱数量順位

切花

(数量:本,比率:%)

順位	1 月			2 月			3 月			4 月			5 月			6 月		
	出荷地	数量	比率	出荷地	数量	比率	出荷地	数量	比率	出荷地	数量	比率	出荷地	数量	比率	出荷地	数量	比率
1	愛知	380,220	31.8	愛知	392,890	32.3	沖繩	744,304	27.4	愛知	401,835	30.0	愛知	414,410	29.1	愛知	409,719	36.3
2	東京	220,211	18.4	東京	214,392	17.6	愛知	705,180	25.9	東京	276,542	20.6	東京	292,106	20.5	茨城	269,044	23.9
3	北海道	161,400	13.5	茨城	173,591	14.3	東京	508,501	18.7	茨城	227,919	17.0	茨城	277,615	19.5	東京	214,833	19.1
4	茨城	127,454	10.7	沖繩	147,018	12.1	茨城	278,228	10.2	沖繩	223,490	16.7	沖繩	256,370	18.0	長野	46,118	4.1
5	沖繩	118,731	9.9	鹿児島	64,030	5.3	鹿児島	158,480	5.8	鹿児島	67,210	5.0	鹿児島	60,985	4.3	福島	42,960	3.8
6	千葉	43,190	3.6	千葉	63,459	5.2	千葉	101,149	3.7	千葉	36,000	2.7	千葉	30,665	2.2	沖繩	31,310	2.8
7	鹿児島	41,279	3.5	静岡	35,616	2.9	静岡	48,813	1.8	和歌山	32,658	2.4	和歌山	19,680	1.4	千葉	26,605	2.4
8	福島	20,290	1.7	北海道	33,880	2.8	和歌山	42,880	1.6	静岡	19,778	1.5	静岡	19,014	1.3	静岡	21,833	1.9
9	静岡	19,680	1.6	福島	18,890	1.6	福島	30,680	1.1	山形	12,500	0.9	山形	15,519	1.1	鹿児島	21,110	1.9
10	宮崎	17,800	1.5	和歌山	17,100	1.4	宮崎	29,300	1.1	福島	12,200	0.9	福島	9,190	0.6	群馬	15,680	1.4
11	和歌山	11,620	1.0	宮崎	14,100	1.2	新潟	15,590	0.6	熊本	11,230	0.8	熊本	7,510	0.5	山形	7,150	0.6
12	山形	10,730	0.9	山形	12,270	1.0	熊本	15,350	0.6	高知	5,980	0.4	高知	6,140	0.4	岩手	6,135	0.5
13	熊本	7,630	0.6	佐賀	7,550	0.6	山形	11,880	0.4	埼玉	4,080	0.3	長野	5,990	0.4	埼玉	4,700	0.4
14	佐賀	3,534	0.3	熊本	7,120	0.6	佐賀	9,000	0.3	宮崎	3,500	0.3	埼玉	5,580	0.4	和歌山	2,730	0.2
15	埼玉	3,245	0.3	新潟	5,700	0.5	高知	7,735	0.3	長野	2,505	0.2	群馬	5,220	0.4	高知	2,470	0.2

順位	7 月			8 月			9 月			10 月			11 月			12 月		
	出荷地	数量	比率	出荷地	数量	比率	出荷地	数量	比率	出荷地	数量	比率	出荷地	数量	比率	出荷地	数量	比率
1	愛知	478,760	34.2	愛知	786,850	35.6	愛知	674,900	33.5	愛知	373,900	32.6	愛知	474,580	38.2	愛知	656,170	30.4
2	茨城	322,259	23.1	東京	591,111	26.7	東京	527,192	26.2	東京	306,931	26.8	東京	300,518	24.2	東京	502,380	23.3
3	東京	258,618	18.5	茨城	403,686	18.3	茨城	408,555	20.3	茨城	235,053	20.5	茨城	152,860	12.3	沖繩	482,960	22.4
4	岩手	59,335	4.2	岩手	112,273	5.1	岩手	132,300	6.6	福島	70,388	6.1	沖繩	124,510	10.0	茨城	209,921	9.7
5	長野	57,809	4.1	福島	69,596	3.1	福島	64,717	3.2	山形	32,925	2.9	千葉	43,098	3.5	鹿児島	101,400	4.7
6	福島	45,420	3.2	群馬	57,475	2.6	群馬	51,320	2.5	群馬	32,884	2.9	福島	32,610	2.6	千葉	67,083	3.1
7	群馬	42,600	3.0	鹿児島	52,895	2.4	山形	42,831	2.1	千葉	19,590	1.7	山形	30,295	2.4	宮崎	36,100	1.7
8	山形	38,265	2.7	長野	43,590	2.0	鹿児島	25,965	1.3	岩手	16,045	1.4	静岡	22,197	1.8	静岡	27,469	1.3
9	千葉	22,838	1.6	静岡	27,526	1.2	長野	25,355	1.3	静岡	15,632	1.4	和歌山	10,560	0.9	福島	19,505	0.9
10	静岡	17,448	1.2	千葉	25,783	1.2	千葉	22,877	1.1	長野	11,730	1.0	群馬	9,224	0.7	山形	16,920	0.8
11	北海道	14,990	1.1	北海道	15,710	0.7	静岡	19,461	1.0	鹿児島	8,160	0.7	鹿児島	7,610	0.6	和歌山	16,570	0.8
12	鹿児島	12,550	0.9	新潟	10,055	0.5	沖繩	5,350	0.3	沖繩	6,580	0.6	熊本	7,210	0.6	熊本	10,140	0.5
13	埼玉	12,300	0.9	沖繩	9,180	0.4	新潟	4,930	0.2	高知	5,230	0.5	岩手	7,070	0.6	高知	6,265	0.3
14	沖繩	10,380	0.7	埼玉	6,110	0.3	埼玉	4,490	0.2	埼玉	4,500	0.4	長野	6,214	0.5	埼玉	3,030	0.1
15	新潟	4,775	0.3	高知	840	-	高知	2,200	0.1	新潟	4,330	0.4	埼玉	5,690	0.5	長野	1,475	0.1

品目別月別取扱高

切花

月別 品目	合計	1月	2月	3月	4月	5月	6月	7月	8月	9月	10月	11月	12月
	単価(円/本) 数量(本) 金額(円)	単価(円/本) 数量(本) 金額(円)	単価(円/本) 数量(本) 金額(円)	単価(円/本) 数量(本) 金額(円)	単価(円/本) 数量(本) 金額(円)	単価(円/本) 数量(本) 金額(円)	単価(円/本) 数量(本) 金額(円)	単価(円/本) 数量(本) 金額(円)	単価(円/本) 数量(本) 金額(円)	単価(円/本) 数量(本) 金額(円)	単価(円/本) 数量(本) 金額(円)	単価(円/本) 数量(本) 金額(円)	単価(円/本) 数量(本) 金額(円)
大ぎく	58 7,899,872 459,201,475	32 544,506 17,393,629	44 430,613 19,033,476	70 996,529 69,682,432	44 460,650 20,177,344	35 476,375 16,870,838	50 463,079 23,198,340	48 578,666 27,525,498	66 1,143,370 75,560,007	72 932,245 66,897,248	68 449,279 30,395,937	61 523,620 31,976,131	67 900,940 60,490,595
小ぎく	34 2,871,969 97,652,579	25 108,280 2,720,300	31 130,720 4,009,060	40 611,094 24,624,668	20 196,720 3,887,730	16 158,245 2,488,255	42 103,040 4,342,114	29 214,980 6,298,215	44 296,170 13,084,144	44 346,205 15,204,616	41 113,640 4,689,167	30 142,915 4,284,775	27 449,960 12,019,535
カーネーション	49 2,324,034 113,795,300	41 133,362 5,502,038	43 144,269 6,270,716	58 322,651 18,575,949	54 198,611 10,801,669	45 216,773 9,772,648	52 124,762 6,451,592	41 154,316 6,305,870	49 252,814 12,295,614	49 250,884 12,187,106	48 152,575 7,322,214	50 141,968 7,137,436	48 231,049 11,172,448
ばら	98 577,888 56,711,101	88 38,270 3,383,358	98 36,333 3,561,195	143 67,726 9,708,144	97 51,120 4,933,308	91 61,099 5,550,765	69 53,446 3,667,158	67 49,132 3,282,444	70 36,747 2,580,556	90 44,273 3,990,404	93 44,141 4,100,690	122 45,159 5,487,427	128 50,442 6,465,652
てっぼうゆり	108 58,418 6,327,673	58 3,210 186,285	71 2,430 173,470	103 15,670 1,615,130	72 2,010 144,925	117 1,370 159,885	116 2,788 324,423	69 3,355 232,870	104 11,425 1,186,020	143 6,860 979,165	149 1,330 198,440	172 1,580 271,205	134 6,390 855,855
その他のゆり	171 376,136 64,438,891	169 21,649 3,662,648	161 21,580 3,467,420	183 42,425 7,777,000	165 27,945 4,608,230	162 29,494 4,776,398	137 28,070 3,837,680	135 28,495 3,849,065	177 43,193 7,638,345	207 31,075 6,444,185	146 31,390 4,598,220	180 30,305 5,443,790	206 40,515 8,335,910
チューリップ	62 75,720 4,663,725	49 10,090 489,720	62 26,620 1,642,850	66 27,810 1,828,805	42 2,450 102,575								69 8,750 599,775
ストック	69 207,395 14,278,330	57 33,600 1,903,220	51 34,105 1,726,725	73 40,070 2,937,000	65 4,140 268,785					110 50 5,500	49 28,770 1,398,650	72 37,960 2,739,110	115 28,700 3,299,340
グラジオラス	67 84,900 5,664,285	71 4,440 314,490	86 3,070 263,560	85 4,020 342,485	99 3,900 384,560	75 6,110 457,160	51 12,160 625,680	57 7,720 441,210	80 8,980 719,950	63 8,420 532,015	42 15,210 641,245	74 6,320 470,250	104 4,550 471,680
フリージャ	46 51,290 2,365,990	49 4,000 197,450	54 13,100 705,925	39 25,780 994,235	30 2,410 72,930							56 2,100 116,875	71 3,900 278,575
りんどう	57 336,795 19,136,535					122 220 26,840	73 5,440 397,540	35 53,260 1,855,205	61 119,620 7,284,585	61 125,885 7,726,510	57 24,870 1,420,815	57 7,500 425,040	
洋らん	101 303,799 30,831,999	76 26,349 1,995,664	99 23,122 2,294,028	112 29,172 3,254,097	115 22,954 2,630,892	89 22,763 2,029,896	86 18,266 1,571,592	92 18,645 1,712,645	110 29,059 3,199,020	93 28,910 2,686,902	79 29,251 2,301,477	109 25,171 2,755,577	146 30,137 4,400,209
かすみそう	104 157,138 16,266,845	93 9,970 930,600	77 9,700 748,880	136 18,600 2,523,428	87 16,720 1,454,063	114 13,100 1,488,355	90 17,020 1,523,500	85 11,408 966,229	97 12,250 1,184,865	166 8,240 1,371,920	97 14,645 1,386,990	94 13,275 1,243,825	118 12,210 1,444,190
アイリス	54 32,760 1,780,405	41 2,700 111,100	39 4,150 163,625	63 14,330 897,270	9 1,800 16,610	25 130 3,300						50 1,200 60,225	63 8,450 528,275
きんせんか	27 38,730 1,061,060	18 4,540 83,435	21 17,410 368,335	34 12,780 436,040									43 4,000 173,250
トルコキキョウ	135 423,517 57,219,245	132 20,220 2,677,620	114 23,740 2,716,010	158 32,725 5,176,765	144 25,610 3,692,755	126 35,680 4,488,550	112 44,130 4,927,423	112 42,959 4,800,345	129 63,095 8,114,315	149 47,120 7,027,680	153 29,723 4,557,267	151 31,080 4,683,635	159 27,435 4,356,880

品目別月別取扱高

切花

月別 品目	合計	1月	2月	3月	4月	5月	6月	7月	8月	9月	10月	11月	12月
	単価(円/本) 数量(本) 金額(円)	単価(円/本) 数量(本) 金額(円)	単価(円/本) 数量(本) 金額(円)	単価(円/本) 数量(本) 金額(円)	単価(円/本) 数量(本) 金額(円)	単価(円/本) 数量(本) 金額(円)	単価(円/本) 数量(本) 金額(円)	単価(円/本) 数量(本) 金額(円)	単価(円/本) 数量(本) 金額(円)	単価(円/本) 数量(本) 金額(円)	単価(円/本) 数量(本) 金額(円)	単価(円/本) 数量(本) 金額(円)	単価(円/本) 数量(本) 金額(円)
菜の花	22 7,769 171,655	18 2,330 43,010	24 4,439 108,020	21 1,000 20,625									
マーガレット	71 160 11,330			71 160 11,330									
ダリヤ	142 10,466 1,486,793	159 540 85,910	102 700 71,610	188 1,170 220,000	159 1,050 166,540	119 850 101,530	114 1,020 116,050	146 565 82,280	112 802 89,507	119 1,049 125,059	111 1,520 167,992	222 840 186,175	206 360 74,140
ききょう	57 730 41,360						66 150 9,900	54 580 31,460					
その他の切花	51 2,265,213 115,676,738	41 167,732 6,934,994	40 224,358 8,970,148	62 354,446 21,990,291	42 234,119 9,905,940	45 228,275 10,209,331	52 181,889 9,396,802	48 158,362 7,621,040	50 174,664 8,779,796	60 108,330 6,464,078	55 123,738 6,763,007	59 134,254 7,887,284	61 175,046 10,754,027
まつ	68 40,899 2,784,166	55 -200 -11,000	- 0 -328,900										76 41,099 3,124,066
千両	194 16,720 3,239,610												194 16,720 3,239,610
つつじ	167 7,562 1,259,720				170 1,300 220,770	162 1,580 255,805	174 1,210 210,430	169 1,345 226,710	168 927 155,870	159 905 143,605	158 295 46,530		
石化エニシダ	25 4,000 99,550									35 700 24,200	23 2,100 47,300	23 1,200 28,050	
さかき	94 80,272 7,518,264	98 4,170 409,992	90 5,585 501,072	99 5,294 523,809	106 4,754 503,327	91 6,511 592,218	81 7,673 619,449	79 9,344 740,476	98 7,627 749,496	99 8,381 827,211	100 6,267 627,396	95 7,595 725,230	99 7,071 698,588
その他の枝物	77 290,387 22,337,195	86 21,098 1,820,885	100 24,005 2,391,604	89 31,918 2,826,483	67 22,449 1,512,885	70 19,794 1,388,783	75 15,519 1,169,971	72 20,005 1,438,701	68 16,481 1,122,165	79 17,391 1,374,791	71 32,069 2,278,650	64 36,144 2,299,946	81 33,514 2,712,331
フェニックス	38 32,800 1,233,430	27 4,400 117,700	26 3,750 96,250	56 3,750 210,980	41 3,700 150,700	42 1,350 56,925	50 2,350 116,875	35 2,550 89,650	38 3,650 138,050	35 2,600 91,850	37 1,450 53,350	29 2,200 62,975	46 1,050 48,125
しだ類	15 8,720 128,260			13 4,500 58,190	20 2,600 52,965	6 90 495	11 50 550		6 40 220	17 200 3,300			10 1,240 12,540
そてつ	37 57,020 2,107,765	35 3,470 121,055	34 3,900 132,715	42 4,930 207,515	42 4,680 196,735	41 4,180 171,820	42 5,110 214,555	43 6,660 284,515	40 4,730 187,330	33 4,560 150,205	29 4,230 123,640	29 6,140 179,355	31 4,430 138,325
ニューサイラン	23 5,755 132,391			40 340 13,640		31 1,640 51,568	21 1,500 31,845	13 350 4,620	10 900 9,350	10 400 3,850	30 375 11,193	25 200 4,950	28 50 1,375
その他の切葉	37 533,003 19,488,625	29 27,188 786,445	31 31,275 967,142	50 52,940 2,623,522	42 49,965 2,098,360	30 47,595 1,413,869	29 39,730 1,154,681	31 36,570 1,130,289	31 51,991 1,620,400	29 40,500 1,166,440	32 39,790 1,277,551	33 43,640 1,430,242	53 71,819 3,819,684

品目別月別取扱高

鉢物

月別 品目	合計	1月	2月	3月	4月	5月	6月	7月	8月	9月	10月	11月	12月
	単価(円/鉢) 数量(鉢) 金額(円)	単価(円/鉢) 数量(鉢) 金額(円)	単価(円/鉢) 数量(鉢) 金額(円)	単価(円/鉢) 数量(鉢) 金額(円)	単価(円/鉢) 数量(鉢) 金額(円)	単価(円/鉢) 数量(鉢) 金額(円)	単価(円/鉢) 数量(鉢) 金額(円)	単価(円/鉢) 数量(鉢) 金額(円)	単価(円/鉢) 数量(鉢) 金額(円)	単価(円/鉢) 数量(鉢) 金額(円)	単価(円/鉢) 数量(鉢) 金額(円)	単価(円/鉢) 数量(鉢) 金額(円)	単価(円/鉢) 数量(鉢) 金額(円)
シクラメン	622 33,816 21,036,422	239 328 78,298	94 96 8,976							169 1,499 252,714	194 5,910 1,147,069	530 11,133 5,897,089	919 14,850 13,652,276
ポットマム	195 6,675 1,301,817					110 36 3,960	110 168 18,480	95 360 34,320	153 757 116,017	214 2,239 479,908	212 2,907 616,132	159 208 33,000	
ベコニア類	342 8,977 3,073,609	363 280 101,629	389 508 197,538	520 2,319 1,206,348	362 841 304,370	232 1,139 263,692	159 1,262 200,816	207 509 105,292	231 218 50,325	352 992 348,799	310 597 184,965	343 183 62,755	365 129 47,080
プリムラ類	92 18,291 1,674,123	86 7,251 622,369	90 3,515 315,909	205 658 134,563	137 193 26,510					73 72 5,280	90 1,058 94,908	77 2,584 197,824	94 2,960 276,760
かに葉サボテン	290 2,124 615,604								491 65 31,900	457 273 124,850	372 501 186,450	229 795 181,665	185 490 90,739
シンビジウム	3,311 428 1,416,910	2,521 47 118,470	1,929 15 28,930	2,671 7 18,700								3,106 75 232,980	3,584 284 1,017,830
その他の洋らん	3,676 21,541 79,189,948	2,397 2,057 4,931,411	2,397 1,998 4,789,137	3,526 2,595 9,149,201	4,537 1,907 8,652,056	3,636 1,718 6,245,988	3,410 1,179 4,020,825	4,138 1,548 6,406,142	4,237 1,434 6,075,174	2,968 1,543 4,579,960	4,700 1,436 6,748,671	4,888 1,641 8,021,053	3,851 2,485 9,570,330
ポリアンサス	94 12,120 1,142,680	79 2,887 228,844	97 1,737 168,322	115 1,666 191,675							90 1,688 152,504	101 2,592 262,812	89 1,550 138,523
ポインセチア	462 8,731 4,029,652										406 709 287,892	434 3,790 1,646,183	495 4,232 2,095,577
セントポーリア	205 692 142,120	173 80 13,860	330 20 6,600	385 12 4,620			220 100 22,000	198 100 19,800		213 60 12,760	202 200 40,480	176 80 14,080	198 40 7,920
小ぎく	196 184 36,080									83 144 11,880	605 40 24,200		
その他の鉢物	339 240,162 81,309,245	218 11,137 2,425,885	208 17,631 3,665,448	229 27,282 6,243,545	319 37,523 11,988,262	581 66,517 38,675,395	225 21,163 4,770,997	182 13,113 2,384,525	162 6,395 1,038,290	221 13,144 2,902,108	245 11,916 2,925,131	288 7,492 2,155,670	312 6,849 2,133,989
ポトス	311 2,245 697,334	418 24 10,032	370 62 22,924	207 147 30,415	348 537 187,066	216 391 84,557	378 285 107,646	407 185 75,218	507 209 105,930	173 339 58,630	226 66 14,916		
アロエ													
クマシダ													
その他の観葉植物	648 29,694 19,228,143	351 1,388 486,519	581 2,095 1,216,930	702 1,910 1,340,405	669 4,738 3,169,232	626 3,027 1,894,772	661 4,514 2,983,123	746 4,602 3,434,651	740 2,045 1,512,841	588 2,823 1,658,987	508 1,901 965,602	817 478 390,555	1,009 173 174,526

品目別月別取扱高

その他(花木・種苗)

月別 品目	合計	1月	2月	3月	4月	5月	6月	7月	8月	9月	10月	11月	12月
	単価(円/点) 数量(点) 金額(円)	単価(円/点) 数量(点) 金額(円)	単価(円/点) 数量(点) 金額(円)	単価(円/点) 数量(点) 金額(円)	単価(円/点) 数量(点) 金額(円)	単価(円/点) 数量(点) 金額(円)	単価(円/点) 数量(点) 金額(円)	単価(円/点) 数量(点) 金額(円)	単価(円/点) 数量(点) 金額(円)	単価(円/点) 数量(点) 金額(円)	単価(円/点) 数量(点) 金額(円)	単価(円/点) 数量(点) 金額(円)	単価(円/点) 数量(点) 金額(円)
つつじ類													
つばき類													
いぶき類													
つげ													
まつ													
まき													
その他の花木	191 2,020 385,022									55 84 4,620	203 1,240 252,142	187 640 119,636	154 56 8,624
やさい苗類	48 181,313 8,622,456	66 120 7,920	49 3,732 181,764	34 17,073 586,443	61 57,594 3,498,083	54 53,451 2,873,343	24 15,628 374,066	36 3,693 133,474	19 8,544 159,742	35 11,436 402,963	36 4,466 161,238	44 5,436 236,534	49 140 6,886
パンジー	40 229,638 9,268,006	26 11,434 299,046	32 9,096 294,624	32 4,512 142,692							47 50,108 2,357,476	46 97,128 4,454,868	30 57,360 1,719,300
デージー	54 7,044 381,040	33 216 7,128	61 2,110 129,228	67 1,726 115,148	39 280 11,000	39 224 8,800					36 788 28,072	51 1,004 51,040	44 696 30,624
球根類	73 580 42,592								220 20 4,400		68 500 34,100	68 60 4,092	
その他の種苗	71 474,492 33,554,499	92 7,378 675,873	92 16,358 1,503,832	81 32,676 2,637,019	71 79,443 5,602,531	72 82,608 5,950,527	66 96,781 6,417,785	44 32,748 1,428,537	55 11,869 652,938	77 20,587 1,591,535	82 27,823 2,273,854	78 46,755 3,662,582	59 19,466 1,157,486
その他	131 34,621 4,536,858	1,614 101 163,018	273 545 149,048	670 835 559,521	466 1,042 485,095	786 213 167,441	247 1,133 279,377	687 361 248,049	387 468 181,278	169 2,009 338,578	178 1,500 267,460	78 4,771 369,977	61 21,643 1,328,016

# 出荷地別品目別取扱高

## 切花

(単位:本,円)

### ●大ぎく

出荷地	数量	金額
総数	7,899,872	459,201,475
平均単価		58
茨城	102,280	7,089,363
北海道	185,570	2,387,440
岩手	6,080	400,015
山形	0	38,500
群馬	190,400	11,391,490
千葉	1,600	165,550
東京	1,117,338	61,021,709
静岡	16,390	1,478,950
愛知	5,626,649	344,975,268
鹿児島	430,695	17,806,525
沖縄	222,870	12,446,665

### ●小ぎく

出荷地	数量	金額
総数	2,871,969	97,652,579
平均単価		34
茨城	947,735	37,228,136
岩手	8,750	474,100
山形	75,450	3,150,620
福島	40,420	2,320,560
埼玉	16,560	600,710
千葉	240	8,800
東京	24,740	621,610
愛知	540	20,460
沖縄	1,757,534	53,227,583

### ●カーネーション

出荷地	数量	金額
総数	2,324,034	113,795,300
平均単価		49
茨城	465,779	27,647,551
北海道	100	3,300
千葉	17,475	713,680

### ●カーネーション

出荷地	数量	金額
東京	1,704,756	78,313,182
長野	135,924	7,117,587

### ●ばら

出荷地	数量	金額
総数	577,888	56,711,101
平均単価		98
茨城	251,400	23,079,948
北海道	7,240	346,280
山形	5,210	897,160
福島	7,520	98,560
東京	169,766	19,382,710
長野	9,457	1,564,035
静岡	555	84,095
愛知	126,740	11,258,313

### ●てっぽうゆり

出荷地	数量	金額
総数	58,418	6,327,673
平均単価		108
茨城	3,758	250,668
群馬	7,810	1,010,570
千葉	2,520	241,010
東京	18,000	2,257,090
高知	1,800	389,950
鹿児島	24,530	2,178,385

### ●その他のゆり

出荷地	数量	金額
総数	376,136	64,438,891
平均単価		171
茨城	4,680	363,110
北海道	2,210	525,360
岩手	14,773	2,389,255
山形	15,204	3,756,588
福島	105,310	21,527,880
埼玉	25,095	1,920,325
千葉	109,475	12,018,160

●その他のゆり

出荷地	数量	金額
東京	41,215	7,899,595
新潟	24,960	4,877,785
静岡	3,930	421,080
高知	21,085	6,247,615
熊本	5,020	1,814,120
鹿児島	3,179	678,018

●チューリップ

出荷地	数量	金額
総数	75,720	4,663,725
平均単価		62
茨城	37,900	2,129,875
埼玉	1,010	67,870
東京	4,120	302,500
新潟	25,190	1,668,755
富山	7,500	494,725

●ストック

出荷地	数量	金額
総数	207,395	14,278,330
平均単価		69
茨城	14,655	1,037,630
岩手	1,480	51,920
山形	52,020	3,416,820
福島	59,590	4,168,890
千葉	46,630	3,161,840
東京	15,250	1,626,955
静岡	4,040	245,575
愛知	13,730	568,700

●グラジオラス

出荷地	数量	金額
総数	84,900	5,664,285
平均単価		67
茨城	59,910	3,465,660
東京	2,830	278,685
鹿児島	22,160	1,919,940

●フリージャ

出荷地	数量	金額
総数	51,290	2,365,990
平均単価		46
茨城	40,100	2,063,875
山形	810	28,380
千葉	260	5,720
東京	750	53,075
静岡	9,370	214,940

●りんどう

出荷地	数量	金額
総数	336,795	19,136,535
平均単価		57
岩手	267,670	14,476,880
山形	45,255	2,860,055
東京	23,870	1,799,600

●洋らん

出荷地	数量	金額
総数	303,799	30,831,999
平均単価		101
茨城	20,861	5,637,170
東京	281,404	24,690,259
愛知	20	2,200
徳島	1,264	480,810
鹿児島	10	5,500
沖縄	240	16,060

●かすみそう

出荷地	数量	金額
総数	157,138	16,266,845
平均単価		104
茨城	16,058	1,156,529
北海道	3,360	205,700
山形	4,640	372,900
福島	37,820	4,225,375
東京	7,860	743,051
愛知	37,010	3,020,600
熊本	50,390	6,542,690



●アイリス

出荷地	数量	金額
総数	32,760	1,780,405
平均単価		54
茨城	1,670	13,750
千葉	30,060	1,727,055
東京	900	36,300
静岡	130	3,300

●きんせんか

出荷地	数量	金額
総数	38,730	1,061,060
平均単価		27
千葉	37,530	1,024,760
愛知	1,200	36,300

●トルコききょう

出荷地	数量	金額
総数	423,517	57,219,245
平均単価		135
茨城	85,064	8,803,575
岩手	32,010	3,613,445
山形	7,735	858,055
福島	95,058	14,918,442
千葉	27,185	3,267,770
東京	51,045	9,527,898
長野	1,490	170,830
静岡	33,325	4,455,550
愛知	27,250	3,109,645
熊本	15,730	2,723,160
鹿児島	27,935	2,638,955
沖縄	19,690	3,131,920

●菜の花

出荷地	数量	金額
総数	7,769	171,655
平均単価		22
千葉	7,689	167,255
東京	80	4,400

●マーガレット

出荷地	数量	金額
総数	160	11,330
平均単価		71
東京	160	11,330

●ダリア

出荷地	数量	金額
総数	10,466	1,486,793
平均単価		142
茨城	60	5,940
山形	1,100	165,880
福島	2,626	271,018
東京	2,010	397,595
愛知	4,670	646,360

●ききょう

出荷地	数量	金額
総数	730	41,360
平均単価		57
茨城	730	41,360

●その他切花

出荷地	数量	金額
総数	2,265,213	115,676,738
平均単価		51
茨城	821,958	41,481,296
北海道	26,520	1,648,020
岩手	2,610	122,320
山形	79,436	4,885,122
福島	72,909	3,752,584
栃木	40	6,600
群馬	600	20,350
埼玉	14,700	793,705
千葉	101,474	4,897,970
東京	187,199	14,019,436
新潟	3,450	169,730
長野	50,770	3,262,380
静岡	175,541	8,766,549
愛知	306,255	13,882,495

●その他切花

出荷地	数量	金額
和歌山	154,458	8,384,145
広島	1,360	44,000
高知	21,240	1,717,870
福岡	1,500	36,850
佐賀	22,634	659,417
宮崎	103,960	2,904,110
鹿児島	109,880	3,892,075
沖縄	6,719	329,714

●まつ

出荷地	数量	金額
総数	40,899	2,784,166
平均単価		68
茨城	34,156	2,971,496
東京	6,400	-247,500
静岡	343	60,170

●千両

出荷地	数量	金額
総数	16,720	3,239,610
平均単価		194
茨城	11,000	1,985,830
東京	5,720	1,253,780

●つつじ

出荷地	数量	金額
総数	7,562	1,259,720
平均単価		167
茨城	7,557	1,258,070
福島	5	1,650

●石化エニシダ

出荷地	数量	金額
総数	4,000	99,550
平均単価		25
東京	300	18,150
静岡	3,700	81,400

●さかき

出荷地	数量	金額
総数	80,272	7,518,264
平均単価		94
茨城	80,183	7,515,514
静岡	89	2,750

●その他の枝物

出荷地	数量	金額
総数	290,387	22,337,195
平均単価		77
茨城	66,139	6,634,452
北海道	4,680	194,150
山形	300	45,540
福島	11,678	886,391
群馬	28,368	1,528,054
千葉	2,744	417,258
東京	135,161	9,560,040
長野	2,813	311,795
静岡	37,904	2,700,885
愛知	580	57,750
沖縄	20	880

●フェニックス

出荷地	数量	金額
総数	32,800	1,233,430
平均単価		38
東京	32,800	1,233,430

●しだ類

出荷地	数量	金額
総数	8,720	128,260
平均単価		15
東京	1,920	52,360
静岡	160	4,400
沖縄	6,640	71,500

●そてつ

出荷地	数量	金額
総数	57,020	2,107,765
平均単価		37
茨城	250	11,275
千葉	54,460	1,969,165
東京	2,310	127,325

●ニューサイラン

出荷地	数量	金額
総数	5,755	132,391
平均単価		23
茨城	75	688
千葉	3,290	43,098
東京	550	18,975
静岡	1,840	69,630

●その他の切葉

出荷地	数量	金額
総数	533,003	19,488,625
平均単価		37
茨城	12,227	1,251,833
山形	8,820	662,970
福島	3,510	192,610
栃木	95	10,725
群馬	90	550
埼玉	80	2,640
千葉	59,705	506,924
東京	374,881	13,912,873
長野	4,030	211,585
静岡	7,150	197,450
愛知	4,770	191,455
高知	1,860	129,085
鹿児島	3,285	267,460
沖縄	52,500	1,950,465

# 出荷地別品目別取扱高

## 鉢物

(単位:鉢,円)

### ●シクラメン

出荷地	数量	金額
総数	33,816	21,036,422
平均単価		622
茨城	7,764	4,037,968
山形	476	84,392
福島	6,698	5,672,073
栃木	559	420,255
群馬	9,521	7,367,591
埼玉	2,957	923,131
千葉	2,600	878,900
東京	2,694	1,390,708
神奈川	547	261,404

### ●ポットマム

出荷地	数量	金額
総数	6,675	1,301,817
平均単価		195
茨城	2,541	460,625
福島	26	5,665
群馬	80	39,160
埼玉	2,296	444,774
東京	1,732	351,593

### ●ペコニア類

出荷地	数量	金額
総数	8,977	3,073,609
平均単価		342
茨城	496	104,665
青森	6	1,980
福島	240	13,200
埼玉	1,084	159,654
千葉	3,611	1,757,162
東京	3,540	1,036,948

### ●プリムラ類

出荷地	数量	金額
総数	18,291	1,674,123
平均単価		92
茨城	8,491	779,922
福島	2,372	91,938
埼玉	3,799	363,418
千葉	800	84,304
東京	2,829	354,541

### ●かに葉サボテン

出荷地	数量	金額
総数	2,124	615,604
平均単価		290
埼玉	2,088	592,504
東京	36	23,100

### ●シンビジューム

出荷地	数量	金額
総数	428	1,416,910
平均単価		3,311
栃木	18	40,260
群馬	20	51,260
東京	324	1,061,170
山梨	66	264,220

### ●その他の洋らん

出荷地	数量	金額
総数	21,541	79,189,948
平均単価		3,676
茨城	5,785	23,473,318
栃木	162	377,410
群馬	706	5,011,380
埼玉	2,653	18,975,310
千葉	2,227	3,909,070
東京	9,130	24,573,120
山梨	878	2,870,340

●ポリアンサス

出荷地	数量	金額
総数	12,120	1,142,680
平均単価		94
茨城	2,528	224,037
福島	1,296	48,048
栃木	216	23,232
埼玉	6,313	647,713
東京	1,767	199,650

●ポインセチア

出荷地	数量	金額
総数	8,731	4,029,652
平均単価		462
茨城	1,471	600,864
青森	100	26,400
福島	3,215	2,162,710
群馬	48	28,160
埼玉	2,204	735,240
千葉	1,563	439,428
東京	130	36,850

●セントポーリア

出荷地	数量	金額
総数	692	142,120
平均単価		205
東京	692	142,120

●小ぎく

出荷地	数量	金額
総数	184	36,080
平均単価		196
埼玉	72	6,336
東京	112	29,744

●その他の鉢物

出荷地	数量	金額
総数	240,162	81,309,245
平均単価		339
茨城	35,495	8,242,641
青森	8,566	760,122
山形	144	4,752
福島	47,702	29,250,309
栃木	3,301	829,334
群馬	9,036	4,059,198
埼玉	48,454	10,806,598
千葉	13,309	3,961,969
東京	72,062	22,813,390
静岡	1,433	228,822
愛知	630	343,200
宮崎	30	8,910

●ポトス

出荷地	数量	金額
総数	2,245	697,334
平均単価		311
茨城	246	118,932
東京	1,999	578,402

●その他の観葉植物

出荷地	数量	金額
総数	29,694	19,228,143
平均単価		648
茨城	360	73,876
青森	20	4,400
福島	13	4,400
群馬	72	6,336
埼玉	5,232	1,263,075
千葉	624	480,238
東京	22,501	16,820,903
愛知	872	574,915

# 出荷地別品目別取扱高

## その他(花木,種苗)

(単位:点,円)

### ●その他の花木

出荷地	数量	金額
総数	2,020	385,022
平均単価		191
福島	72	11,880
東京	1,948	373,142

### ●やさい苗類

出荷地	数量	金額
総数	181,313	8,622,456
平均単価		48
茨城	13,483	504,246
福島	142,938	6,463,842
群馬	3,212	362,164
埼玉	9,948	532,774
東京	11,732	759,430

### ●パンジー

出荷地	数量	金額
総数	229,638	9,268,006
平均単価		40
茨城	83,748	3,053,754
山形	6,788	429,792
福島	95,216	3,142,832
群馬	720	27,720
埼玉	9,758	764,412
千葉	168	4,774
東京	33,240	1,844,722

### ●デージー

出荷地	数量	金額
総数	7,044	381,040
平均単価		54
茨城	3,888	165,440
福島	48	1,584
埼玉	352	24,816

### ●デージー

出荷地	数量	金額
東京	2,756	189,200

### ●球根類

出荷地	数量	金額
総数	580	42,592
平均単価		73
茨城	560	38,192
東京	20	4,400

### ●その他の種苗

出荷地	数量	金額
総数	474,492	33,554,499
平均単価		71
茨城	177,367	8,511,679
青森	336	26,928
山形	3,136	227,920
福島	17,884	1,062,721
栃木	1,470	120,098
群馬	17,489	1,595,308
埼玉	82,545	6,440,313
千葉	5,356	345,092
東京	168,909	15,224,440

### ●その他

出荷地	数量	金額
総数	34,621	4,536,858
平均単価		131
茨城	10,172	527,989
群馬	5,150	244,475
千葉	160	123,200
東京	16,679	3,540,874
高知	2,460	100,320