

# 水 産 物 部

## 水産物部年別取扱高の推移

単位: kg, 円, %

年	鮮 魚				冷 凍 魚				塩干加工品				合 計			
	数 量	前年比	金 額	前年比	数 量	前年比	金 額	前年比	数 量	前年比	金 額	前年比	数 量	前年比	金 額	前年比
平成 5年	36,346,953	107.0	25,176,850,622	97.4	11,612,289	112.1	7,621,349,381	101.0	31,921,959	102.2	20,918,039,209	98.4	79,881,201	105.7	53,716,239,212	98.3
6年	36,369,444	100.1	24,208,079,287	96.2	11,381,277	98.0	7,593,692,102	99.6	29,862,209	93.5	19,739,294,543	94.4	77,612,930	97.2	51,541,065,932	96.0
7年	37,074,070	101.9	23,939,900,766	98.9	11,341,979	99.7	7,418,946,774	97.7	30,043,301	100.6	19,121,347,890	96.9	78,459,350	101.1	50,480,195,430	97.9
8年	38,737,664	104.5	25,683,525,102	107.3	11,524,276	101.6	7,773,227,049	104.8	31,500,602	104.9	19,507,680,689	102.0	81,762,542	104.2	52,964,432,840	104.9
9年	39,587,608	102.2	26,224,997,746	102.1	11,573,767	100.4	7,933,334,279	102.1	29,385,805	93.3	19,493,130,598	99.9	80,547,180	98.5	53,651,462,623	101.3
10年	37,279,630	94.2	26,022,974,948	99.2	10,853,216	93.8	7,943,443,774	100.1	29,378,141	100.0	19,398,330,487	99.5	77,510,987	96.2	53,364,749,209	99.5
11年	33,783,053	90.6	26,382,382,413	101.4	9,112,339	84.0	7,559,819,757	95.2	29,004,426	98.7	18,982,311,539	97.9	71,899,818	92.8	52,924,513,709	99.2
12年	33,065,513	97.9	23,848,898,839	90.4	12,115,287	133.0	8,431,664,099	111.5	36,128,794	124.6	18,647,032,107	98.2	81,309,594	113.1	50,927,595,045	96.2
13年	35,423,356	107.1	24,164,666,842	101.3	13,489,501	111.3	9,413,744,597	111.6	37,648,920	104.2	18,683,282,687	100.2	86,561,777	106.5	52,261,694,126	102.6
14年	36,272,113	102.4	24,727,293,674	102.3	15,138,748	112.2	9,414,722,013	100.0	40,579,272	107.8	18,837,014,560	100.8	91,990,133	106.3	52,979,030,247	101.4
15年	37,487,894	103.4	22,490,268,491	91.0	15,005,212	99.1	8,622,906,015	91.6	38,010,940	93.7	18,182,293,031	96.5	90,504,046	98.4	49,295,467,537	93.0
16年	36,147,491	96.4	22,019,519,799	97.9	13,389,988	89.2	7,574,277,530	87.8	39,440,830	103.8	17,625,216,341	96.9	88,978,309	98.3	47,219,013,670	95.8
17年	36,499,040	101.0	21,912,168,560	99.5	11,722,468	87.5	7,009,674,038	92.5	39,686,275	100.6	17,981,996,203	102.0	87,907,783	98.8	46,903,838,801	99.3
18年	36,973,998	101.3	22,640,946,159	103.3	12,266,131	104.6	7,195,736,001	102.7	37,972,558	95.7	17,848,883,804	99.3	87,212,687	99.2	47,685,565,964	101.7
19年	35,659,175	96.4	22,443,274,969	99.1	12,406,730	101.1	7,306,576,149	101.5	33,244,112	87.5	17,487,288,001	98.0	81,310,017	93.2	47,237,139,119	99.1
20年	35,850,026	100.5	22,801,807,623	101.6	12,973,562	104.6	7,185,277,901	98.3	33,204,482	99.9	17,995,142,855	102.9	82,028,070	100.9	47,982,228,379	101.6
21年	35,988,638	100.4	22,749,085,617	99.8	16,165,800	124.6	8,050,838,188	112.0	30,918,024	93.1	16,623,278,779	92.4	83,072,462	101.3	47,423,202,584	98.8
22年	33,756,557	93.8	21,305,276,739	93.7	14,605,195	90.3	6,682,618,041	83.0	33,524,831	108.4	17,095,552,756	102.8	81,886,583	98.6	45,083,447,536	95.1
23年	29,088,975	86.2	19,323,827,407	90.7	14,813,547	101.4	6,664,984,272	99.7	32,233,025	96.1	16,335,726,651	95.6	76,135,547	93.0	42,324,538,330	93.9
24年	30,378,242	104.4	19,537,380,619	101.1	11,771,254	79.5	6,229,719,057	93.5	28,118,645	87.2	16,656,437,629	102.0	70,268,141	92.3	42,423,537,305	100.2
25年	32,454,890	106.8	20,065,023,508	102.7	9,723,456	82.6	5,877,843,062	94.4	25,619,795	91.1	16,641,637,642	99.9	67,798,141	96.5	42,584,504,212	100.4
26年	34,936,242	107.6	22,571,879,261	112.5	9,311,046	95.8	6,006,078,218	102.2	25,115,447	98.0	17,740,375,405	106.6	69,362,735	102.3	46,318,332,884	108.8
27年	34,241,735	98.0	24,168,867,367	107.1	9,571,908	102.8	6,136,707,439	102.2	25,414,202	101.2	18,379,561,079	103.6	69,227,845	99.8	48,685,135,885	105.1
28年	33,740,431	98.5	23,701,291,036	98.1	4,333,530	45.3	3,846,644,032	62.7	33,038,081	130.0	21,459,008,499	116.8	71,112,042	102.7	49,006,943,567	100.7
29年	30,004,901	88.9	22,766,450,611	96.1	2,068,493	47.7	2,804,811,433	72.9	33,450,754	101.2	21,922,923,893	102.2	65,524,148	92.1	47,494,185,937	96.9
30年	28,751,699	95.8	22,330,179,228	98.1	1,957,061	94.6	2,948,100,248	105.1	31,657,710	94.6	21,220,466,306	96.8	62,366,470	95.2	46,498,745,782	97.9
元年	26,599,376	92.5	21,755,671,982	97.4	1,974,609	100.9	2,989,850,950	101.4	30,324,144	95.8	21,300,335,654	100.4	58,898,129	94.4	46,045,858,586	99.0
2年	24,726,605	93.0	21,323,620,565	98.0	1,891,010	95.8	2,852,109,077	95.4	29,399,451	97.0	22,020,560,828	103.4	56,017,066	95.1	46,196,290,470	100.3
3年	21,152,754	85.5	20,642,798,367	96.8	1,893,284	100.1	2,823,979,470	99.0	44,548,034	151.5	22,130,739,874	100.5	67,594,072	120.7	45,597,517,711	98.7

# 入 荷 概 況

## 1. 総取扱高と取扱金額

令和3年の総取扱高は、数量67,594トン、金額45,597,518千円で、前年と比較してみると数量で20.7%の増、金額で1.3%の減であった。

種別では、鮮魚の数量21,153トン、金額20,642,798千円、冷凍魚の数量1,893トン、金額2,823,979千円、塩干加工品の数量44,548トン、金額22,130,740千円であった。

また、1か月平均では、数量5,633トン、金額3,799,793千円、1日平均では、数量266トン、金額179,518千円であった。

## 2. 品目別入荷状況

鮮魚の第1位は、かつおの1,105トンで総数の5.2%、第2位はその他のまぐろの1,095トンで5.2%、第3位はぶりの920トンで4.4%、第4位はめばちの672トンで3.2%、第5位はいかの525トンで2.5%の順位であった。

冷凍魚の第1位は、えびの503トンで総数の26.6%、第2位はかれいの185トンで9.8%、第3位はいかの178トンで9.4%、第4位はさけの30トンで1.6%、第5位はたらの18トンで0.9%の順位であった。

塩干加工品の第1位は、塩さけの1,827トンで総数の4.1%、第2位は塩ますの271トンで0.6%、第3位は開干あじの259トンで0.6%、第4位はししゃもの109トンで0.2%、第5位は丸干いわしの105トンで0.2%の順位であった。

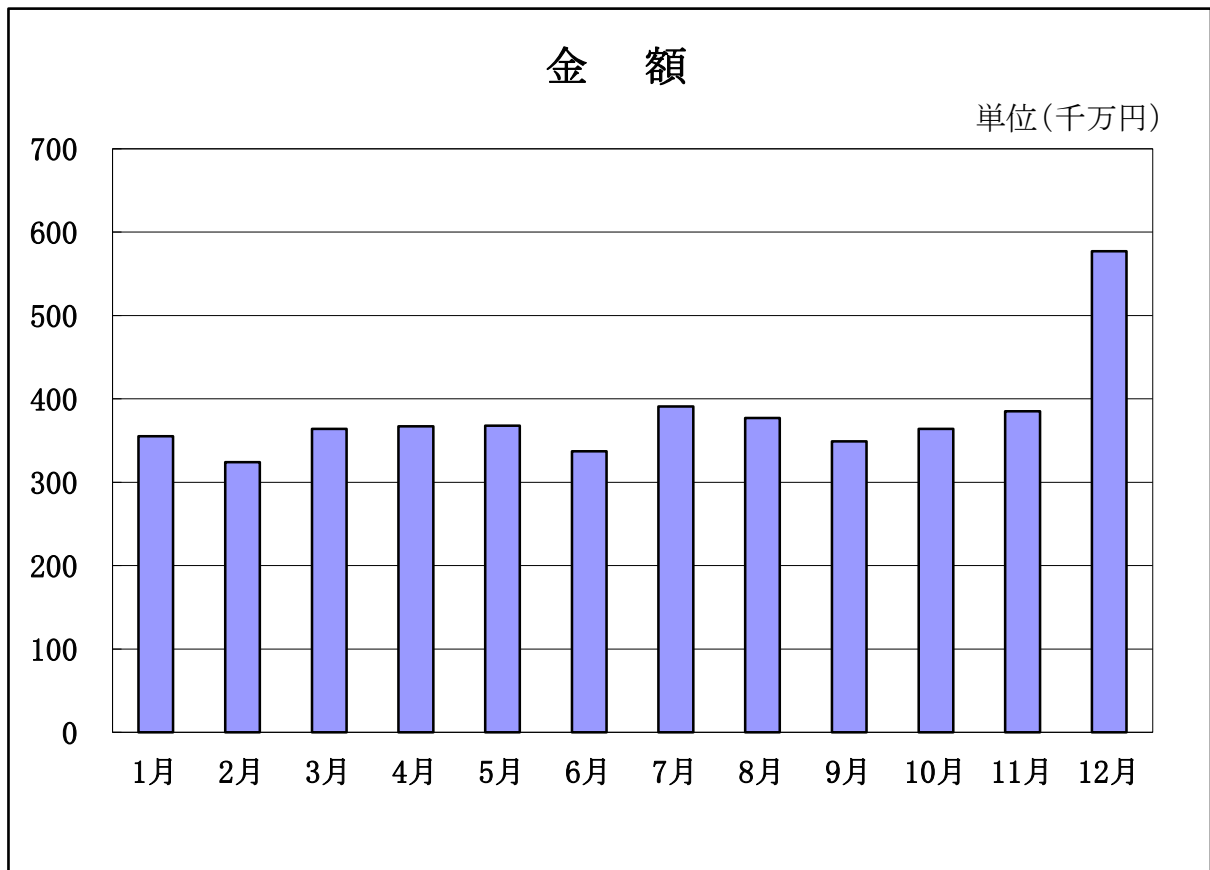
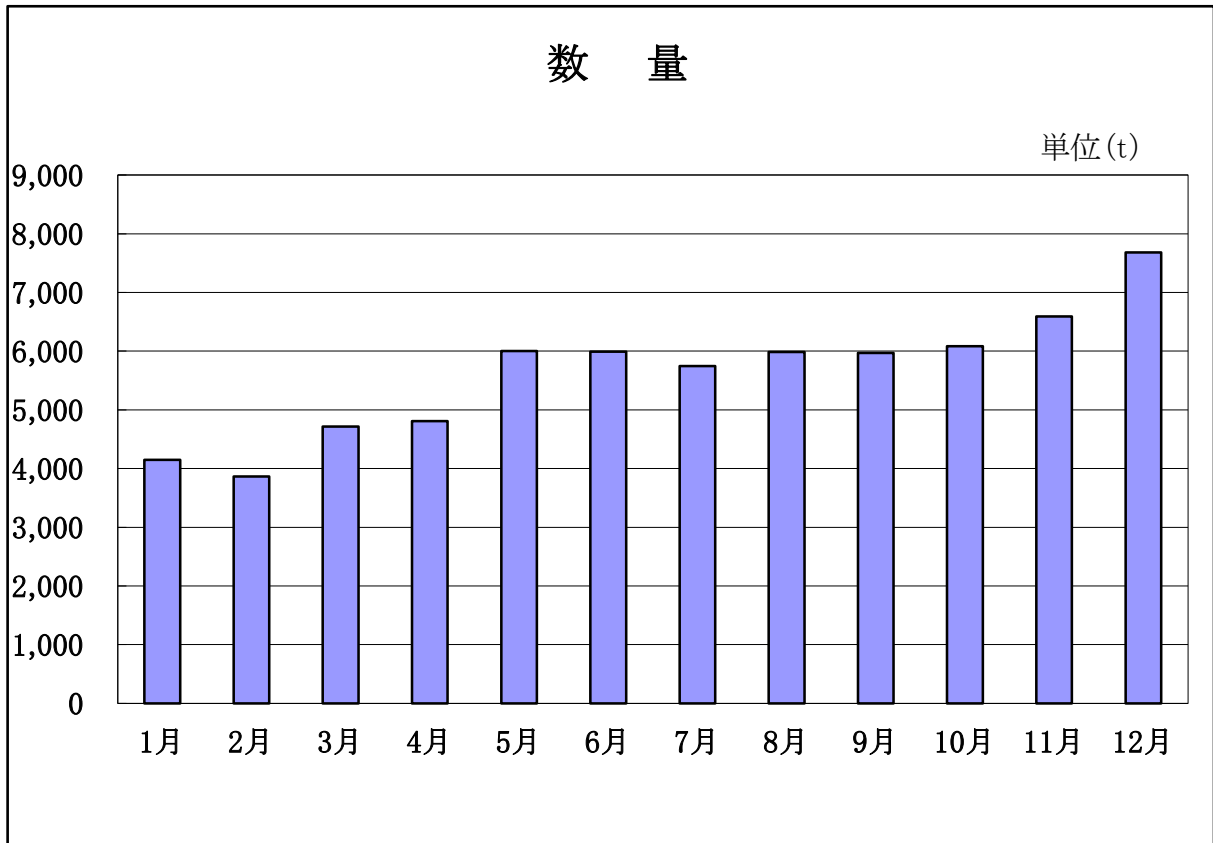
## 3. 出荷地別入荷状況

鮮魚の第1位は、東京の4,442トンで総数の21.0%、第2位は千葉の3,589トンで17.0%、第3位は本県の2,996トンで14.2%、第4位は静岡の2,657トンで12.6%、第5位は宮城の1,800トンで8.5%の順位であった。

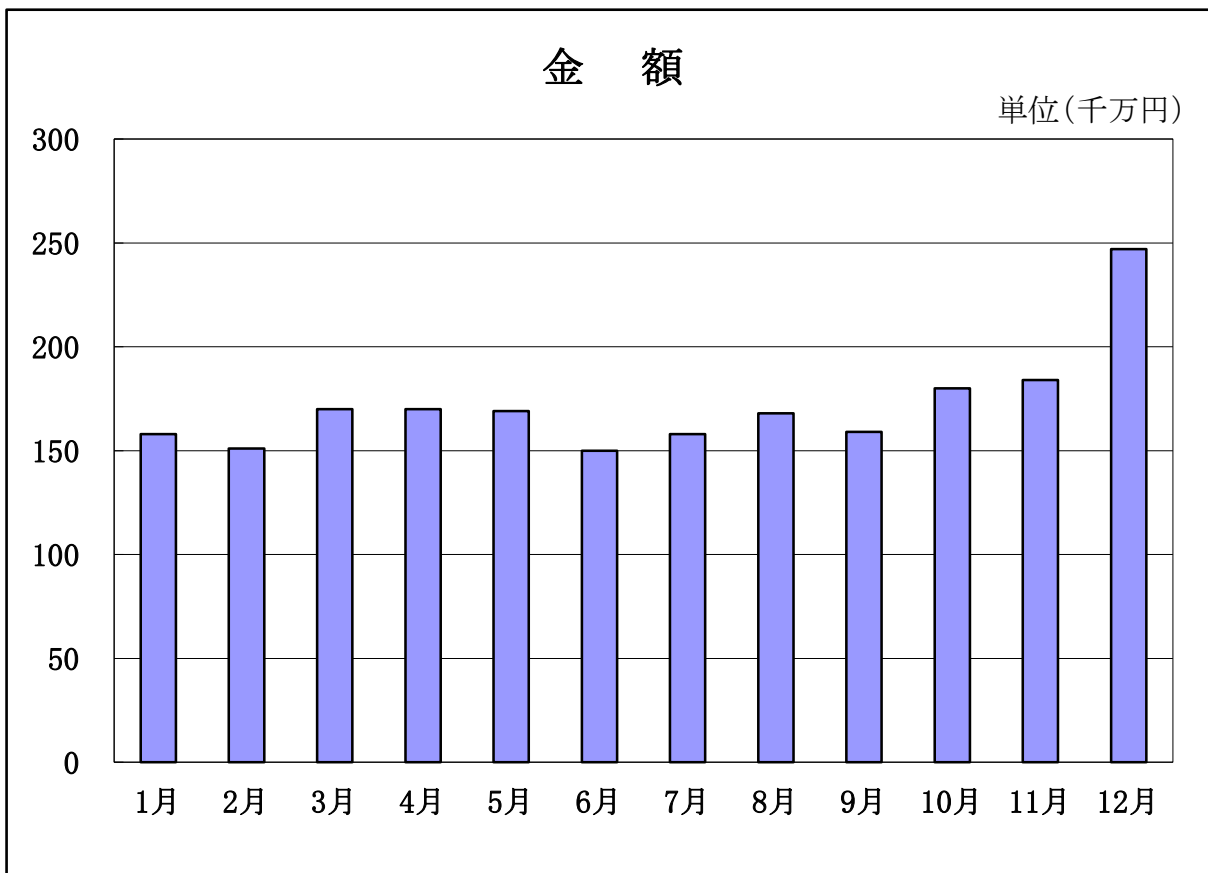
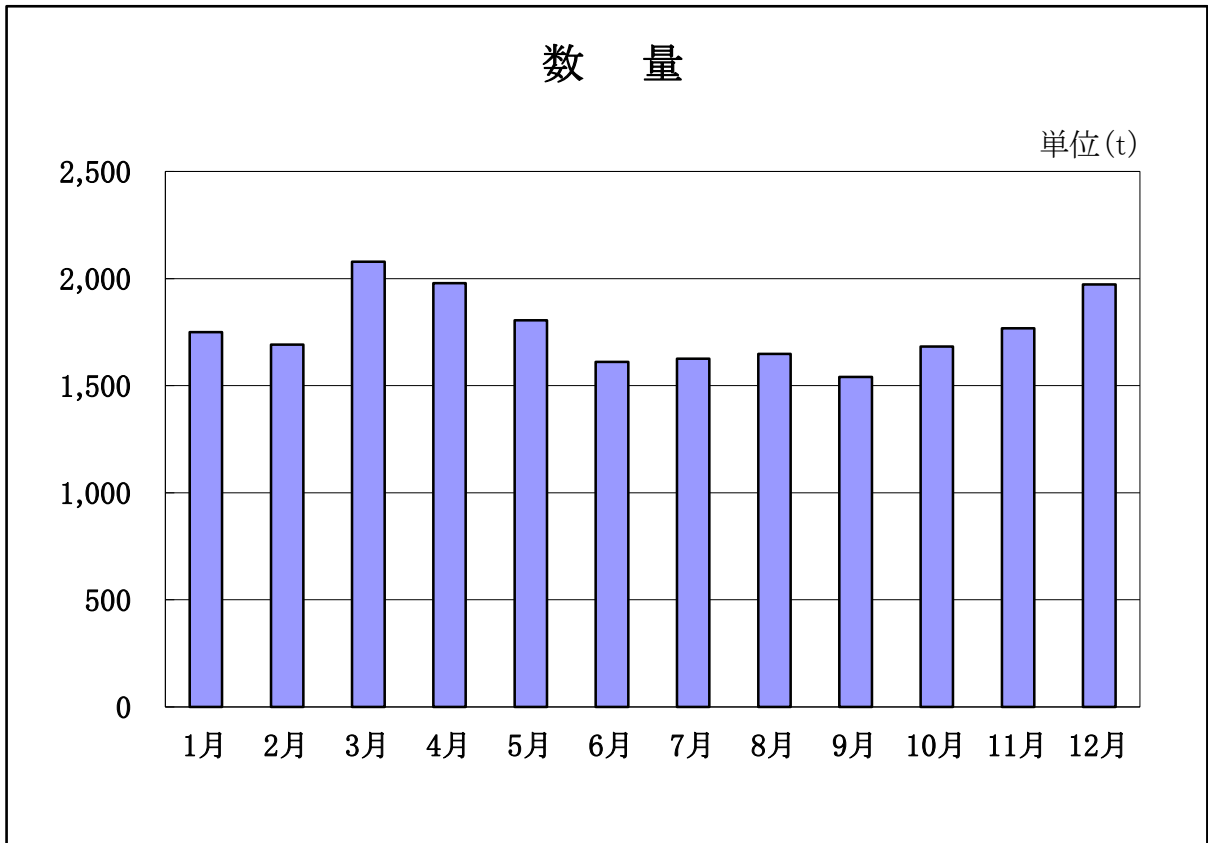
冷凍魚の第1位は、東京の1,092トンで総数の57.7%、第2位は本県の256トンで13.6%、第3位は兵庫の108トンで5.7%、第4位は大分の88トンで4.6%、第5位は新潟の76トンで4.0%の順位であった。

塩干加工品の第1位は、東京の22,747トンで総数の51.1%、第2位は本県の10,229トンで23.0%第3位は千葉の2,212トンで5.0%、第4位は静岡の1,539トンで3.5%、第5位は宮城の1,291トンで2.9%の順位であった。

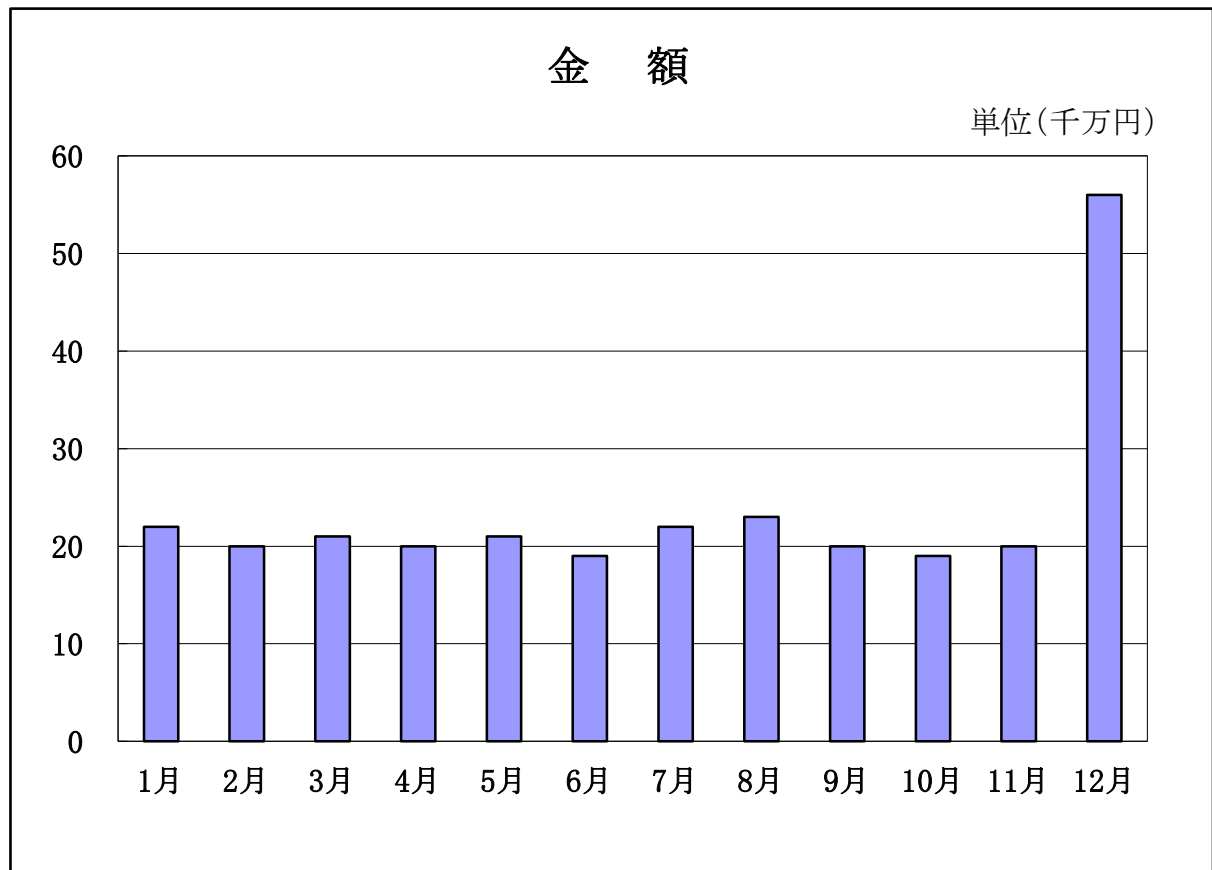
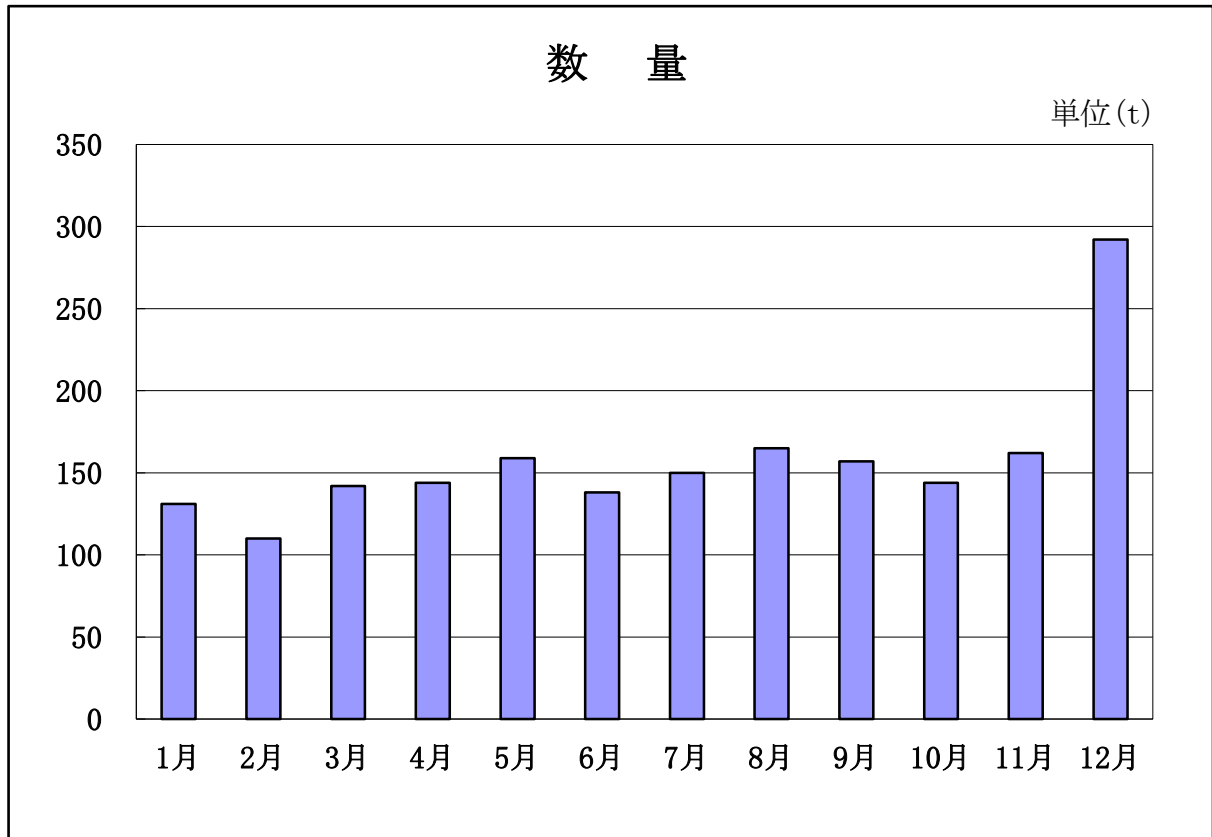
# 水産物部月別取扱高(合計)



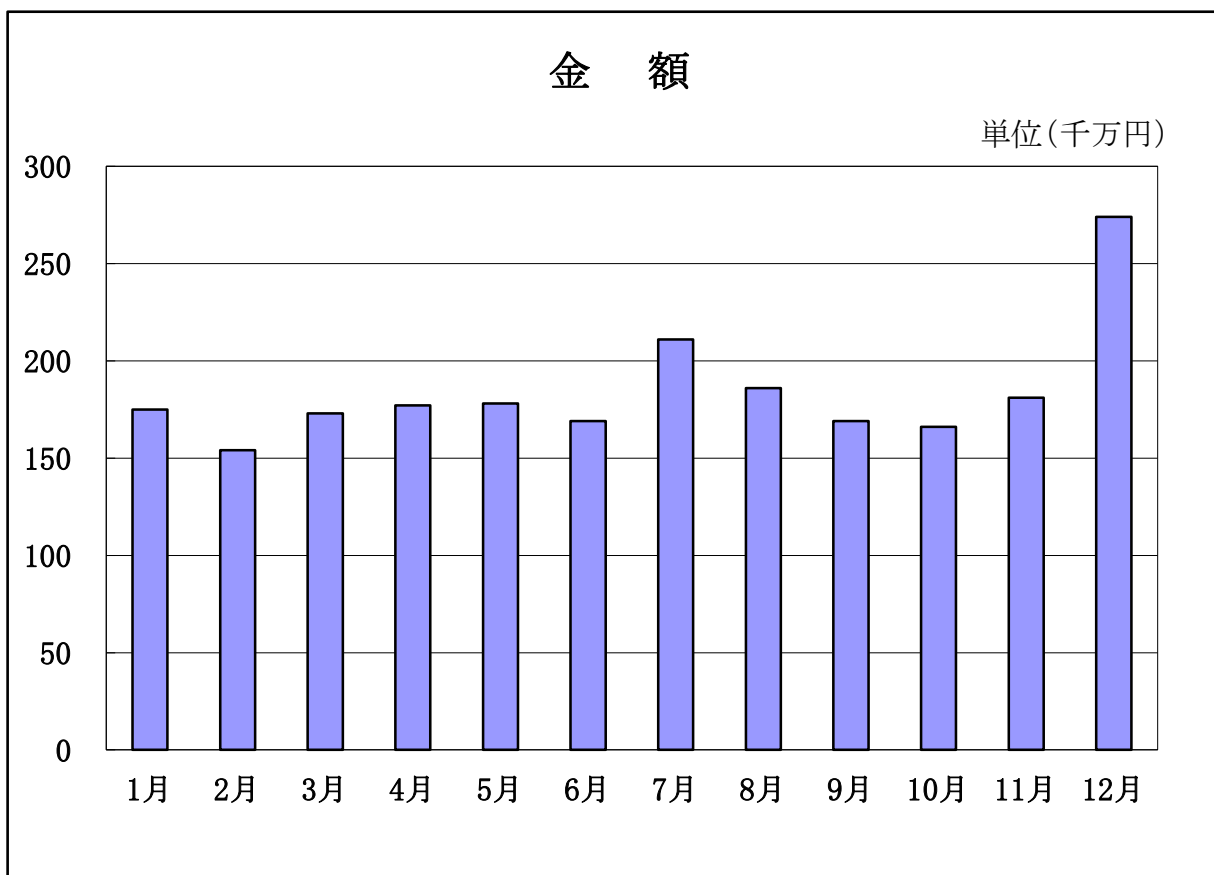
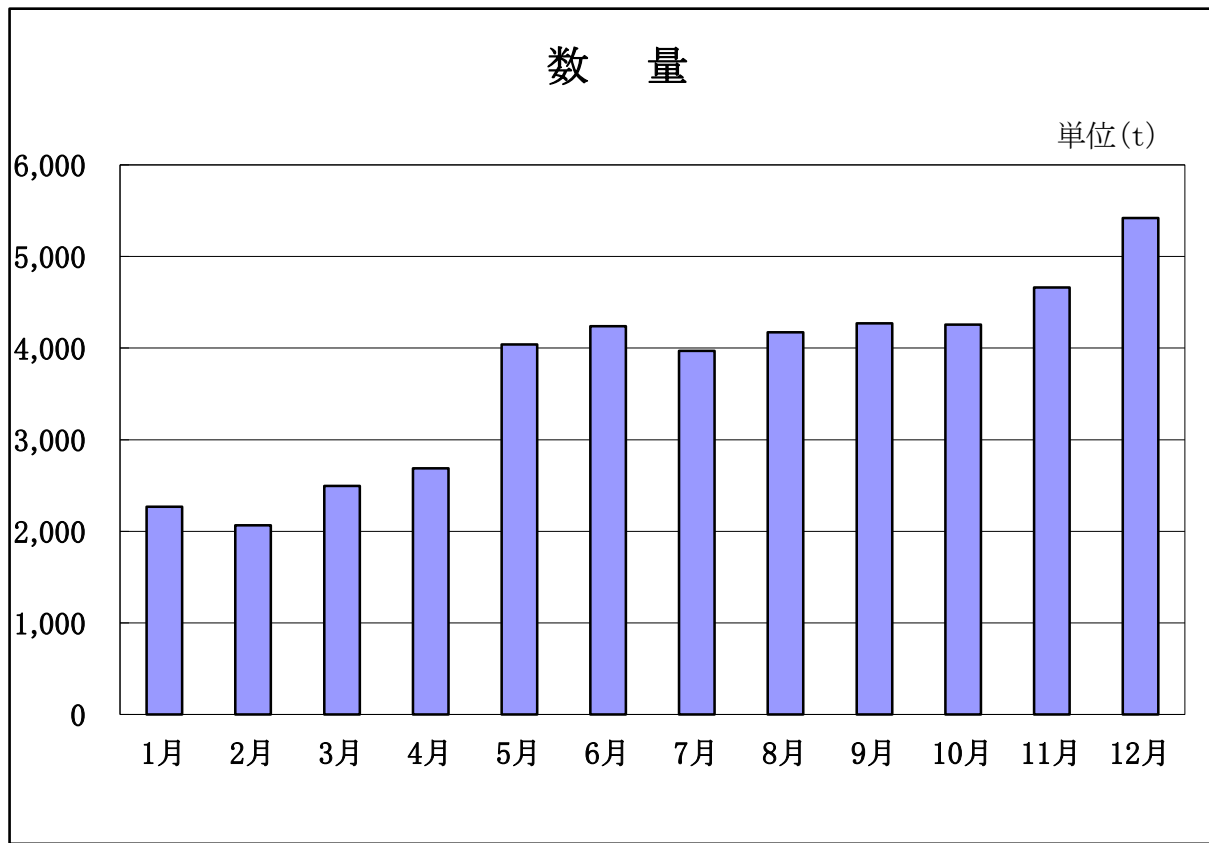
# 水産物部月別取扱高(鮮魚)



# 水産物部月別取扱高(冷凍魚)



# 水産物部月別取扱高(塩干加工品)



## 種 別 取 扱 高

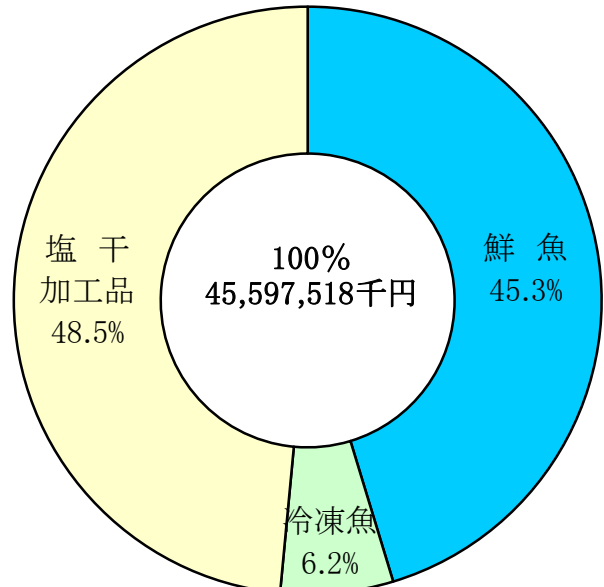
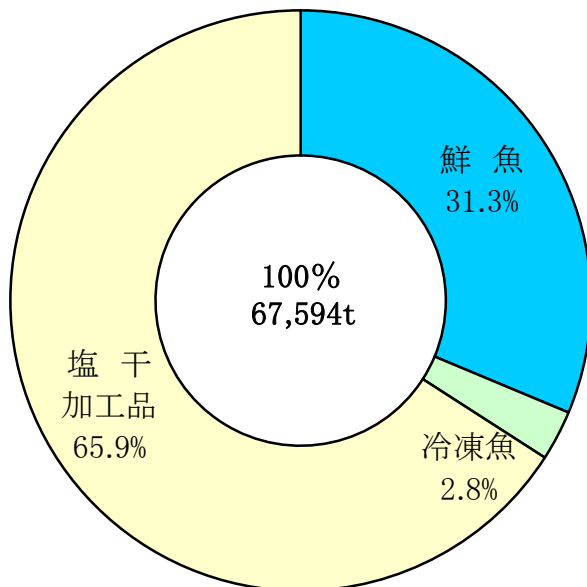
(単位:kg,円)

区 分		年間取扱高	月平均取扱高	日平均取扱高	比率(%)
合 計	数 量	67,594,072	5,632,839	266,118	100.0
	金 額	45,597,517,711	3,799,793,143	179,517,786	100.0
鮮 魚	数 量	21,152,754	1,762,730	83,279	31.3
	金 額	20,642,798,367	1,720,233,197	81,270,860	45.3
冷 凍 魚	数 量	1,893,284	157,774	7,454	2.8
	金 額	2,823,979,470	235,331,623	11,118,029	6.2
塩 干 加 工 品	数 量	44,548,034	3,712,336	175,386	65.9
	金 額	22,130,739,874	1,844,228,323	87,128,897	48.5

## 種 別 取 扱 高 比 率

数 量

金 額





## 種別月別取扱高

(数量:kg, 金額:円)

種別	年別	総数		鮮魚		冷凍魚		塩干加工品	
		数量	金額	数量	金額	数量	金額	数量	金額
総数	2年	56,017,066	46,196,290,470	24,726,605	21,323,620,565	1,891,010	2,852,109,077	29,399,451	22,020,560,828
	3年	67,594,072	45,597,517,711	21,152,754	20,642,798,367	1,893,284	2,823,979,470	44,548,034	22,130,739,874
1月	2年	4,377,334	3,526,373,505	2,084,334	1,746,736,270	115,837	168,728,812	2,177,163	1,610,908,423
	3年	4,147,797	3,546,694,325	1,750,156	1,579,945,603	130,586	220,860,724	2,267,055	1,745,887,998
2月	2年	4,168,526	3,354,287,514	1,943,854	1,640,890,269	137,944	195,443,701	2,086,728	1,517,953,544
	3年	3,865,733	3,243,595,174	1,690,828	1,505,826,662	109,915	195,292,654	2,064,990	1,542,475,858
3月	2年	4,697,823	3,761,122,732	2,087,794	1,761,036,981	157,412	233,157,548	2,452,617	1,766,928,203
	3年	4,717,349	3,639,768,404	2,078,630	1,701,445,503	141,638	206,415,170	2,497,081	1,731,907,731
4月	2年	3,823,710	3,293,981,471	1,627,328	1,455,595,738	131,375	177,906,981	2,065,007	1,660,478,752
	3年	4,809,440	3,669,689,646	1,979,439	1,702,434,934	144,454	198,898,450	2,685,547	1,768,356,262
5月	2年	4,339,726	3,538,218,045	1,923,792	1,641,484,875	137,587	199,574,069	2,278,347	1,697,159,101
	3年	6,002,590	3,684,485,176	1,804,873	1,692,988,588	158,533	214,852,597	4,039,184	1,776,643,991
6月	2年	4,724,914	3,751,380,917	1,999,525	1,688,607,478	139,059	207,252,324	2,586,330	1,855,521,115
	3年	5,989,660	3,374,348,723	1,611,294	1,497,311,937	138,462	185,115,315	4,239,904	1,691,921,471
7月	2年	5,225,025	4,063,886,319	2,042,976	1,680,260,790	156,992	230,761,601	3,025,057	2,152,863,928
	3年	5,746,551	3,908,545,641	1,626,116	1,578,315,448	150,183	218,768,093	3,970,252	2,111,462,100
8月	2年	4,932,656	3,994,842,100	2,177,791	1,869,742,993	166,854	241,159,318	2,588,011	1,883,939,789
	3年	5,986,356	3,772,507,146	1,649,194	1,684,249,803	164,871	228,604,889	4,172,291	1,859,652,454
9月	2年	4,233,563	3,590,944,151	1,903,729	1,687,168,778	148,244	217,141,834	2,181,590	1,686,633,539
	3年	5,967,702	3,490,346,855	1,540,255	1,594,343,745	156,857	201,893,020	4,270,590	1,694,110,090
10月	2年	4,740,170	3,925,596,045	2,205,596	1,924,915,864	144,805	204,485,826	2,389,769	1,796,194,355
	3年	6,082,046	3,644,069,233	1,681,761	1,799,907,150	143,724	186,262,702	4,256,561	1,657,899,381
11月	2年	4,406,748	3,723,991,134	2,041,429	1,782,393,504	152,484	214,883,179	2,212,835	1,726,714,451
	3年	6,594,125	3,851,761,945	1,768,457	1,837,636,817	162,269	204,758,718	4,663,399	1,809,366,410
12月	2年	6,346,871	5,671,666,537	2,688,457	2,444,787,025	302,417	561,613,884	3,355,997	2,665,265,628
	3年	7,684,723	5,771,705,443	1,971,751	2,468,392,177	291,792	562,257,138	5,421,180	2,741,056,128

品目別取扱高状況

(比率:%)

品目	数量 (kg)	前年比	金額 (円)	前年比	単価	品目	数量 (kg)	前年比	金額 (円)	前年比	単価			
合計	67,594,072	120.7	45,597,517,711	98.7	675	冷凍魚合計	1,893,284	100.1	2,823,979,470	99.0	1,492			
鮮魚合計	21,152,754	85.5	20,642,798,367	96.8	976	冷凍魚	くじら	0	-	0	-	-		
鮮魚	まぐろ	414,126	101.0	1,234,312,840	103.4		2,981	さけ	30,257	38.8	27,136,985	31.5	897	
	めばち	671,672	88.3	911,036,730	97.8		1,356	ます	0	-	0	-	-	
	きわだ	401,948	99.1	510,946,094	113.5		1,271	たら	17,765	136.0	33,561,201	176.3	1,889	
	まかじき	287,605	87.5	351,366,128	86.0		1,222	さんま	0	-	0	-	-	
	めかじき	231,189	103.0	273,575,473	106.1		1,183	にしん	0	-	0	-	-	
	他のまぐろ	1,094,979	83.8	1,337,624,019	99.6		1,222	かれい	184,639	94.2	150,653,934	94.5	816	
	かつお	1,104,628	227.7	560,808,985	145.5		508	いか	177,625	161.0	126,128,479	127.0	710	
	さけ	155,887	87.4	197,632,542	88.0		1,268	たい	8,250	34.1	5,391,034	30.0	653	
	ます	31,031	108.4	49,358,425	111.6		1,591	えび	503,434	84.5	818,402,247	95.5	1,626	
	いわし	401,480	77.5	160,170,844	84.9		399	その他の冷凍魚	971,314	111.1	1,662,705,590	103.1	1,712	
	あじ	368,381	103.3	223,568,202	103.4		607	塩干加工品合計	44,548,034	151.5	22,130,739,874	100.5	497	
	さば	460,686	98.2	172,536,635	98.0		375	塩干加工品	塩さけ	1,827,392	101.1	1,818,794,426	99.5	995
	さんま	396,264	95.2	368,364,893	99.8		930		塩ます	270,694	56.1	345,919,786	60.8	1,278
	ぶり	920,320	94.1	468,449,268	82.8	509	塩ほっけ		31,923	72.1	25,294,044	82.4	792	
はまち	203,409	75.2	195,717,765	68.4	962	塩たら	39,263		64.4	33,662,677	113.3	857		
ひらめ	74,356	125.4	84,862,292	105.2	1,141	丸干いわし	105,210		87.5	40,897,599	90.8	389		
かれい	230,540	84.7	149,302,742	89.0	648	開干さんま	93,902		58.9	67,934,279	65.1	723		
たい	215,823	105.4	219,028,634	96.5	1,015	開干さば	1,262		34.4	1,307,585	49.3	1,036		
すずき	47,843	107.5	32,431,573	117.0	678	開干あじ	258,564		67.3	300,418,041	105.4	1,162		
いか	524,545	70.7	533,558,307	73.3	1,017	身欠にしん	7,664		87.5	6,719,212	79.6	877		
煮たこ	320,760	70.0	648,580,991	78.9	2,022	ししゃも	108,510		168.8	59,923,729	163.0	552		
その他の鮮魚	12,595,282	79.7	11,959,564,985	97.8	950	干するめ	30,248	63.4	99,697,536	87.1	3,296			
						その他の塩干加工品	41,773,402	159.3	19,330,170,960	101.9	463			

## 品 目 別 取 扱 数 量 順 位

### 鮮 魚

順位	品 目	数 量 (kg)	比率(%)	金 額 (円)	比率(%)
	総 数	21,152,754	100.0	20,642,798,367	100.0
1	か つ お	1,104,628	5.2	560,808,985	2.7
2	他 の ま ぐ ろ	1,094,979	5.2	1,337,624,019	6.5
3	ぶ り	920,320	4.4	468,449,268	2.3
4	め ば ち	671,672	3.2	911,036,730	4.4
5	い か	524,545	2.5	533,558,307	2.6
6	さ ば	460,686	2.2	172,536,635	0.8
7	ま ぐ ろ	414,126	2.0	1,234,312,840	6.0
8	き わ だ	401,948	1.9	510,946,094	2.5
9	い わ し	401,480	1.9	160,170,844	0.8
10	さ ん ま	396,264	1.9	368,364,893	1.8
11	あ じ	368,381	1.7	223,568,202	1.1
12	煮 た こ	320,760	1.5	648,580,991	3.1
13	ま か じ き	287,605	1.4	351,366,128	1.7
14	め か じ き	231,189	1.1	273,575,473	1.3
15	か れ い	230,540	1.1	149,302,742	0.7
16	た い	215,823	1.0	219,028,634	1.1
17	は ま ち	203,409	1.0	195,717,765	0.9
18	さ け	155,887	0.7	197,632,542	1.0
19	ひ ら め	74,356	0.4	84,862,292	0.4
20	す ず き	47,843	0.2	32,431,573	0.2
21	ま す	31,031	0.1	49,358,425	0.2
	そ の 他 の 鮮 魚	12,595,282	59.6	11,959,564,985	58.0

注) 比率は、四捨五入としたため、総数と内訳の計の数字は一致しない場合もある。

## 品 目 別 取 扱 数 量 順 位

### 冷凍魚

順位	品 目	数 量 (kg)	比率(%)	金 額 (円)	比率(%)
	総 数	1,893,284	100.0	2,823,979,470	100.0
1	え び	503,434	26.6	818,402,247	29.0
2	か れ い	184,639	9.8	150,653,934	5.3
3	い か	177,625	9.4	126,128,479	4.5
4	さ け	30,257	1.6	27,136,985	1.0
5	た ら	17,765	0.9	33,561,201	1.2
6	た い	8,250	0.4	5,391,034	0.2
7	に し ん	0	-	0	-
8	さ ん ま	0	-	0	-
9	ま す	0	-	0	-
10	く じ ら	0	-	0	-
	そ の 他 の 冷 凍 魚	971,314	51.4	1,662,705,590	58.9

注) 比率は、四捨五入としたため、総数と内訳の計の数字は一致しない場合もある。

## 品 目 別 取 扱 数 量 順 位

### 塩干加工品

順位	品 目	数 量 (kg)	比率(%)	金 額 (円)	比率(%)
	総 数	44,548,034	100.0	22,130,739,874	100.0
1	塩 さ け	1,827,392	4.1	1,818,794,426	8.2
2	塩 ま す	270,694	0.6	345,919,786	1.6
3	開 干 あ じ	258,564	0.6	300,418,041	1.4
4	し し や も	108,510	0.2	59,923,729	0.3
5	丸 干 い わ し	105,210	0.2	40,897,599	0.2
6	開 干 さ ん ま	93,902	0.2	67,934,279	0.3
7	塩 た ら	39,263	0.1	33,662,677	0.2
8	塩 ほ っ け	31,923	0.1	25,294,044	0.1
9	干 す る め	30,248	0.1	99,697,536	0.5
10	身 欠 に し ん	7,664	0.0	6,719,212	0.0
11	開 干 さ ば	1,262	0.0	1,307,585	0.0
	その他の塩干加工品	41,773,402	93.9	19,330,170,960	87.4

注) 比率は、四捨五入としたため、総数と内訳の計の数字は一致しない場合もある。

## 出荷地別入荷状況及び取扱高

### 鮮魚

順位	出荷地	数量(kg)	比率(%)	金額(円)	比率(%)
	総数	21,152,754	100.0	20,642,798,367	100.0
1	東京	4,442,097	21.0	4,502,636,825	21.8
2	千葉	3,588,941	17.0	3,527,948,850	17.1
3	茨城	2,996,317	14.2	3,095,269,910	15.0
4	静岡	2,657,130	12.6	2,506,582,502	12.2
5	宮城	1,800,288	8.5	1,705,180,403	8.3
6	群馬	968,030	4.6	1,294,412,142	6.3
7	北海道	823,278	3.9	704,516,548	3.4
8	愛媛	637,363	3.0	440,184,084	2.1
9	神奈川	455,353	2.2	432,579,104	2.1
10	京都	373,197	1.8	271,384,030	1.3
11	福岡	297,015	1.4	309,734,370	1.5
12	三重	232,713	1.1	122,122,699	0.6
13	岩手	189,499	0.9	144,179,539	0.7
14	福島	161,518	0.8	134,881,398	0.7
15	鳥取	158,946	0.8	124,231,570	0.6
16	青森	158,881	0.8	142,073,418	0.7
17	鹿児島	135,443	0.6	77,875,486	0.4
18	兵庫	126,870	0.6	179,685,696	0.9
19	広島	124,590	0.6	116,629,301	0.6
20	熊本	102,701	0.5	156,055,082	0.8
21	石川	101,974	0.5	68,493,001	0.3
22	長崎	98,658	0.5	59,501,848	0.3
23	山口	78,595	0.4	62,873,170	0.3
24	山形	55,790	0.3	66,715,793	0.3
25	大阪	51,418	0.2	55,440,916	0.3
	その他	336,149	1.6	341,610,682	1.7

注) 比率は、四捨五入としたため、総数と内訳の計の数字は一致しない場合もある。

## 出荷地別入荷状況及び取扱高

### 冷凍魚

順位	出 荷 地	数 量(kg)	比率(%)	金 額(円)	比率(%)
	総 数	1,893,284	100.0	2,823,979,470	100.0
1	東 京	1,091,826	57.7	1,631,776,793	57.8
2	茨 城	256,418	13.6	395,185,051	14.0
3	兵 庫	108,258	5.7	179,080,692	6.3
4	大 分	87,912	4.6	130,942,313	4.6
5	新 潟	75,625	4.0	134,635,810	4.8
6	埼 玉	41,452	2.2	42,952,827	1.5
7	大 阪	38,055	2.0	61,865,463	2.2
8	広 島	31,114	1.6	32,166,811	1.1
9	千 葉	28,937	1.5	34,395,196	1.2
10	福 岡	23,991	1.3	50,156,183	1.8
11	三 重	21,489	1.1	31,715,008	1.1
12	富 山	20,252	1.1	23,815,984	0.8
13	鳥 取	14,821	0.8	18,403,840	0.7
14	石 川	11,546	0.6	8,366,008	0.3
15	神 奈 川	10,752	0.6	15,212,134	0.5
16	岐 阜	9,500	0.5	15,722,812	0.6
17	福 島	8,250	0.4	5,391,034	0.2
18	沖 縄	7,759	0.4	8,010,900	0.3
19	静 岡	3,216	0.2	2,741,251	0.1
20	群 馬	2,010	0.1	1,271,372	-
21	宮 城	48	-	85,666	-
22	山 口	47	-	73,872	-
23	北 海 道	6	-	12,450	-
	そ の 他	0	-	0	-

注) 比率は、四捨五入としたため、総数と内訳の計の数字は一致しない場合もある。

## 出荷地別入荷状況及び取扱高

### 塩干加工品

順位	出荷地	数量(kg)	比率(%)	金額(円)	比率(%)
	総数	44,548,034	100.0	22,130,739,874	100.0
1	東京	22,747,229	51.1	10,193,379,682	46.1
2	茨城	10,229,150	23.0	4,775,665,817	21.6
3	千葉	2,211,801	5.0	1,356,968,843	6.1
4	静岡	1,539,457	3.5	850,180,711	3.8
5	宮城	1,291,413	2.9	700,302,395	3.2
6	群馬	1,084,478	2.4	955,280,099	4.3
7	福島	1,046,795	2.4	362,577,556	1.6
8	愛知	900,949	2.0	361,710,212	1.6
9	新潟	634,546	1.4	623,028,643	2.8
10	埼玉	473,902	1.1	406,892,685	1.8
11	栃木	326,609	0.7	196,890,932	0.9
12	神奈川	293,124	0.7	252,401,778	1.1
13	富山	232,140	0.5	244,629,221	1.1
14	北海道	194,257	0.4	71,660,476	0.3
15	山口	186,415	0.4	85,967,235	0.4
16	大阪	178,159	0.4	96,072,304	0.4
17	青森	136,282	0.3	44,970,812	0.2
18	兵庫	135,789	0.3	110,317,618	0.5
19	広島	125,227	0.3	107,247,343	0.5
20	福井	99,467	0.2	54,000,512	0.2
21	熊本	79,748	0.2	32,877,814	0.1
22	福岡	70,850	0.2	61,754,310	0.3
23	大分	60,159	0.1	21,435,366	0.1
24	島根	41,889	0.1	16,243,997	0.1
25	長野	33,334	0.1	24,087,189	0.1
	その他	194,865	0.4	124,196,324	0.6

注) 比率は、四捨五入としたため、総数と内訳の計の数字は一致しない場合もある。



### 月別品目別取扱数量順位

鮮魚

(数量:kg,比率:%)

順位	1 月			2 月			3 月			4 月			5 月			6 月		
	品目	数量	比率	品目	数量	比率	品目	数量	比率	品目	数量	比率	品目	数量	比率	品目	数量	比率
1	他のまぐろ	90,553	5.2	他のまぐろ	92,553	5.5	他のまぐろ	104,354	5.0	他のまぐろ	99,562	5.0	かつお	137,756	7.6	かつお	140,871	8.8
2	ぶり	59,703	3.4	ぶり	76,554	4.5	ぶり	91,535	4.4	ぶり	89,916	4.5	他のまぐろ	100,897	5.6	他のまぐろ	86,765	5.4
3	いか	53,423	3.1	いか	59,780	3.5	いか	62,528	3.0	かつお	89,495	4.5	めばち	61,592	3.4	めばち	51,381	3.2
4	めばち	50,185	2.9	さば	45,123	2.7	かつお	60,395	2.9	めばち	62,373	3.2	ぶり	55,237	3.1	ぶり	51,377	3.2
5	さば	40,836	2.3	めばち	44,587	2.6	めばち	54,965	2.6	いか	59,754	3.0	いか	49,238	2.7	いわし	44,232	2.7
6	いわし	39,936	2.3	いわし	39,889	2.4	いわし	47,205	2.3	いわし	45,701	2.3	いわし	45,569	2.5	いか	43,756	2.7
7	きわだ	30,845	1.8	かつお	33,093	2.0	さば	47,107	2.3	さば	40,288	2.0	さば	43,016	2.4	まぐろ	40,108	2.5
8	まぐろ	28,872	1.7	きわだ	28,800	1.7	かれい	34,715	1.7	あじ	31,917	1.6	あじ	37,988	2.1	あじ	38,591	2.4
9	煮たこ	23,928	1.4	煮たこ	26,506	1.6	きわだ	29,873	1.4	まぐろ	31,458	1.6	まぐろ	35,091	1.9	さば	33,456	2.1
10	かれい	20,800	1.2	まぐろ	21,867	1.3	あじ	29,085	1.4	きわだ	28,897	1.5	きわだ	30,302	1.7	煮たこ	25,700	1.6
11	まかじき	20,169	1.2	かれい	21,303	1.3	まかじき	28,649	1.4	かれい	27,827	1.4	煮たこ	26,082	1.4	まかじき	21,863	1.4
12	あじ	18,363	1.1	あじ	20,725	1.2	まぐろ	26,591	1.3	煮たこ	25,022	1.3	まかじき	23,833	1.3	めかじき	21,247	1.3
13	はまち	17,236	1.0	まかじき	20,562	1.2	煮たこ	24,372	1.2	たい	24,856	1.3	はまち	22,675	1.3	かれい	19,859	1.2
14	めかじき	15,027	0.9	はまち	17,964	1.1	たい	20,282	1.0	まかじき	22,075	1.1	めかじき	22,117	1.2	きわだ	18,754	1.2
15	かつお	13,309	0.8	たい	16,333	1.0	はまち	18,479	0.9	はまち	20,813	1.1	たい	21,010	1.2	たい	18,273	1.1

順位	7 月			8 月			9 月			10 月			11 月			12 月		
	品目	数量	比率	品目	数量	比率	品目	数量	比率	品目	数量	比率	品目	数量	比率	品目	数量	比率
1	かつお	172,927	10.6	かつお	156,594	9.5	かつお	137,326	8.9	さんま	126,173	7.5	さんま	103,839	5.9	ぶり	88,687	4.5
2	他のまぐろ	89,494	5.5	ぶり	125,489	7.6	さんま	99,043	6.4	かつお	98,351	5.9	他のまぐろ	89,813	5.1	めばち	80,723	4.1
3	ぶり	49,909	3.1	他のまぐろ	96,027	5.8	他のまぐろ	86,426	5.6	他のまぐろ	79,567	4.7	ぶり	73,865	4.2	他のまぐろ	78,968	4.0
4	めばち	49,630	3.1	めばち	52,122	3.2	ぶり	82,472	5.4	ぶり	75,576	4.5	めばち	63,808	3.6	まぐろ	62,206	3.2
5	いわし	48,036	3.0	まぐろ	41,269	2.5	きわだ	60,828	4.0	めばち	55,516	3.3	さば	48,086	2.7	煮たこ	57,836	2.9
6	まぐろ	41,290	2.5	きわだ	39,294	2.4	さけ	50,048	3.3	きわだ	45,073	2.7	きわだ	37,085	2.1	さば	37,891	1.9
7	あじ	39,440	2.4	いか	34,072	2.1	めばち	44,790	2.9	さけ	35,173	2.1	かつお	36,855	2.1	いか	36,431	1.8
8	いか	37,960	2.3	さば	33,682	2.0	いか	29,528	1.9	あじ	33,411	2.0	あじ	30,397	1.7	まかじき	32,941	1.7
9	さば	36,495	2.2	あじ	32,113	1.9	あじ	28,582	1.9	いか	31,231	1.9	まぐろ	30,250	1.7	きわだ	28,622	1.5
10	煮たこ	26,947	1.7	煮たこ	28,993	1.8	さば	27,169	1.8	まぐろ	29,102	1.7	いか	26,844	1.5	あじ	27,769	1.4
11	きわだ	23,575	1.5	いわし	28,514	1.7	まぐろ	26,022	1.7	さば	27,537	1.6	まかじき	24,057	1.4	かつお	27,656	1.4
12	まかじき	22,118	1.4	まかじき	28,027	1.7	めかじき	20,603	1.3	まかじき	23,524	1.4	めかじき	23,399	1.3	めかじき	24,624	1.3
13	たい	20,915	1.3	さんま	23,058	1.4	まかじき	19,787	1.3	めかじき	20,317	1.2	かれい	20,154	1.1	はまち	22,243	1.1
14	めかじき	14,994	0.9	めかじき	19,129	1.2	煮たこ	16,174	1.1	たい	20,194	1.2	煮たこ	19,740	1.1	かれい	21,274	1.1
15	はまち	13,737	0.8	さけ	14,793	0.9	たい	14,924	1.0	煮たこ	19,460	1.2	たい	16,574	0.9	いわし	20,871	1.1

### 月別品目別取扱数量順位

冷凍魚

(数量:kg,比率:%)

順位	1 月			2 月			3 月			4 月			5 月			6 月		
	品 目	数 量	比率	品 目	数 量	比率	品 目	数 量	比率	品 目	数 量	比率	品 目	数 量	比率	品 目	数 量	比率
1	え び	35,137	26.9	え び	30,381	27.7	え び	42,757	30.2	え び	40,896	28.3	え び	44,269	28.0	え び	36,176	26.2
2	か れ い	20,754	15.9	か れ い	13,474	12.3	か れ い	15,985	11.3	い か	16,394	11.4	か れ い	20,435	12.9	い か	15,127	10.9
3	い か	10,483	8.0	い か	10,544	9.6	い か	15,569	11.0	か れ い	15,001	10.4	い か	17,830	11.3	か れ い	14,285	10.3
4	さ け	6,056	4.6	さ け	5,214	4.7	さ け	2,199	1.6	さ け	1,753	1.2	さ け	1,366	0.9	さ け	955	0.7
5	た い	934	0.7	た い	293	0.3	た ら	364	0.3	た ら	494	0.3	た ら	568	0.4	た ら	577	0.4
6	た ら	769	0.6	た ら	228	0.2	た い	361	0.3	た い	292	0.2	た い	365	0.2	た い	287	0.2
7	さ ん ま	0	-	さ ん ま	0	-	さ ん ま	0	-	さ ん ま	0	-	さ ん ま	0	-	さ ん ま	0	-
8	に し ん	0	-	に し ん	0	-	に し ん	0	-	に し ん	0	-	に し ん	0	-	に し ん	0	-
9	ま す	0	-	ま す	0	-	ま す	0	-	ま す	0	-	ま す	0	-	ま す	0	-
10	く じ ら	0	-	く じ ら	0	-	く じ ら	0	-	く じ ら	0	-	く じ ら	0	-	く じ ら	0	-

順位	7 月			8 月			9 月			10 月			11 月			12 月		
	品 目	数 量	比率	品 目	数 量	比率	品 目	数 量	比率	品 目	数 量	比率	品 目	数 量	比率	品 目	数 量	比率
1	え び	37,431	24.9	え び	43,285	26.3	え び	30,076	19.2	え び	37,083	25.8	え び	41,617	25.7	え び	84,326	28.9
2	い か	14,507	9.7	い か	16,576	10.1	い か	15,051	9.6	い か	15,445	10.8	い か	16,145	10.0	か れ い	21,023	7.2
3	か れ い	12,957	8.6	か れ い	11,202	6.8	か れ い	13,380	8.5	か れ い	10,264	7.1	か れ い	15,879	9.8	い か	13,954	4.8
4	さ け	898	0.6	さ け	1,616	1.0	さ け	1,430	0.9	さ け	1,713	1.2	さ け	1,508	0.9	た ら	11,630	4.0
5	た ら	801	0.5	た ら	806	0.5	た ら	475	0.3	た ら	677	0.5	た い	501	0.3	さ け	5,549	1.9
6	た い	295	0.2	た い	329	0.2	た い	293	0.2	た い	411	0.3	た ら	376	0.2	た い	3,889	1.3
7	に し ん	0	-	く じ ら	0	-	さ ん ま	0	-	さ ん ま	0	-	さ ん ま	0	-	さ ん ま	0	-
8	さ ん ま	0	-	さ ん ま	0	-	く じ ら	0	-	に し ん	0	-	く じ ら	0	-	ま す	0	-
9	く じ ら	0	-	に し ん	0	-	に し ん	0	-	く じ ら	0	-	に し ん	0	-	く じ ら	0	-
10	ま す	0	-	ま す	0	-	ま す	0	-	ま す	0	-	ま す	0	-	に し ん	0	-

### 月別品目別取扱数量順位

塩干加工品

(数量:kg,比率:%)

順位	1 月			2 月			3 月			4 月			5 月			6 月		
	品目	数量	比率	品目	数量	比率	品目	数量	比率	品目	数量	比率	品目	数量	比率	品目	数量	比率
1	塩さけ	163,632	7.2	塩さけ	146,542	7.1	塩さけ	174,077	7.0	塩さけ	159,536	5.9	塩さけ	169,631	4.2	塩さけ	118,644	2.8
2	丸干いわし	32,197	1.4	開干あじ	23,724	1.2	開干あじ	24,192	1.0	開干あじ	24,452	0.9	塩ます	25,582	0.6	開干あじ	22,033	0.5
3	開干あじ	29,462	1.3	丸干いわし	20,922	1.0	塩ます	19,521	0.8	塩ます	21,819	0.8	開干あじ	24,066	0.6	塩ます	17,799	0.4
4	塩ほっけ	13,198	0.6	塩ます	18,572	0.9	丸干いわし	7,543	0.3	ししゃも	16,013	0.6	開干さんま	6,979	0.2	開干さんま	7,211	0.2
5	塩ます	9,983	0.4	開干さんま	6,965	0.3	開干さんま	7,282	0.3	開干さんま	7,407	0.3	丸干いわし	6,866	0.2	ししゃも	6,285	0.1
6	開干さんま	8,834	0.4	ししゃも	6,170	0.3	ししゃも	6,093	0.2	丸干いわし	6,684	0.2	ししゃも	6,651	0.2	丸干いわし	3,563	0.1
7	ししゃも	7,528	0.3	塩ほっけ	1,678	0.1	塩ほっけ	1,975	0.1	塩ほっけ	1,895	0.1	塩たら	2,347	0.1	塩たら	2,412	0.1
8	塩たら	1,322	0.1	干するめ	1,648	0.1	塩たら	1,576	0.1	塩たら	1,879	0.1	塩ほっけ	1,033	-	塩ほっけ	1,280	-
9	干するめ	1,012	-	塩たら	1,301	0.1	干するめ	1,569	0.1	干するめ	1,745	0.1	干するめ	879	-	干するめ	876	-
10	身欠にしん	272	-	身欠にしん	327	-	身欠にしん	287	-	身欠にしん	731	-	身欠にしん	396	-	身欠にしん	358	-
11	開干さば	86	-	開干さば	86	-	開干さば	107	-	開干さば	112	-	開干さば	65	-	開干さば	99	-

順位	7 月			8 月			9 月			10 月			11 月			12 月		
	品目	数量	比率	品目	数量	比率	品目	数量	比率	品目	数量	比率	品目	数量	比率	品目	数量	比率
1	塩さけ	116,793	2.9	塩さけ	121,228	2.9	塩さけ	136,282	3.2	塩さけ	139,272	3.3	塩さけ	167,334	3.6	塩さけ	214,421	4.0
2	開干あじ	22,371	0.6	塩ます	31,714	0.8	塩ます	19,706	0.5	塩ます	23,176	0.5	塩ます	28,313	0.6	塩ます	33,970	0.6
3	塩ます	20,539	0.5	開干あじ	21,038	0.5	開干あじ	17,658	0.4	開干あじ	17,560	0.4	開干あじ	17,579	0.4	開干あじ	14,429	0.3
4	ししゃも	7,435	0.2	開干さんま	10,058	0.2	開干さんま	10,310	0.2	ししゃも	10,462	0.2	ししゃも	15,697	0.3	干するめ	11,114	0.2
5	開干さんま	7,097	0.2	ししゃも	8,932	0.2	ししゃも	10,239	0.2	開干さんま	8,929	0.2	開干さんま	7,391	0.2	塩たら	8,262	0.2
6	丸干いわし	3,987	0.1	丸干いわし	5,127	0.1	丸干いわし	5,391	0.1	塩たら	4,883	0.1	塩たら	5,982	0.1	ししゃも	7,005	0.1
7	塩たら	2,613	0.1	塩たら	2,764	0.1	塩たら	3,922	0.1	丸干いわし	3,458	0.1	丸干いわし	5,112	0.1	開干さんま	5,439	0.1
8	塩ほっけ	1,300	-	塩ほっけ	1,711	-	干するめ	1,085	-	干するめ	3,447	0.1	干するめ	4,503	0.1	丸干いわし	4,360	0.1
9	干するめ	1,048	-	干するめ	1,322	-	塩ほっけ	1,074	-	塩ほっけ	1,995	-	塩ほっけ	2,331	0.1	身欠にしん	3,601	0.1
10	身欠にしん	307	-	身欠にしん	231	-	身欠にしん	270	-	身欠にしん	337	-	身欠にしん	547	-	塩ほっけ	2,453	-
11	開干さば	102	-	開干さば	97	-	開干さば	102	-	開干さば	125	-	開干さば	120	-	開干さば	161	-

## 月別出荷地別取扱数量順位

鮮魚

(数量:kg,比率:%)

順位	1 月			2 月			3 月			4 月			5 月			6 月		
	出荷地	数量	比率	出荷地	数量	比率	出荷地	数量	比率	出荷地	数量	比率	出荷地	数量	比率	出荷地	数量	比率
1	東京	522,325	29.9	東京	417,510	24.7	東京	405,542	19.5	千葉	494,677	25.0	千葉	435,828	24.2	千葉	329,173	20.4
2	千葉	266,788	15.3	千葉	285,555	16.9	千葉	378,107	18.2	東京	312,447	15.8	東京	300,650	16.7	東京	274,213	17.0
3	茨城	243,966	14.0	茨城	250,917	14.9	茨城	309,413	14.9	茨城	278,227	14.1	茨城	260,828	14.5	茨城	232,257	14.4
4	静岡	222,165	12.7	静岡	229,180	13.6	静岡	256,205	12.3	静岡	249,335	12.6	静岡	239,559	13.3	静岡	211,330	13.1
5	宮城	96,812	5.5	宮城	86,690	5.1	群馬	95,614	4.6	宮城	89,896	4.5	宮城	117,536	6.5	宮城	184,838	11.5
6	群馬	88,882	5.1	群馬	82,691	4.9	宮城	84,720	4.1	群馬	84,919	4.3	群馬	89,603	5.0	群馬	72,210	4.5
7	愛媛	45,320	2.6	愛媛	52,945	3.1	愛媛	81,042	3.9	愛媛	62,408	3.2	愛媛	48,984	2.7	愛媛	43,164	2.7
8	京都	38,814	2.2	福岡	38,481	2.3	鹿児島	61,838	3.0	北海道	51,616	2.6	神奈川	48,843	2.7	神奈川	43,017	2.7
9	神奈川	32,570	1.9	神奈川	36,923	2.2	三重	48,883	2.4	三重	46,549	2.4	北海道	37,667	2.1	京都	27,958	1.7
10	北海道	30,729	1.8	京都	33,091	2.0	北海道	47,777	2.3	神奈川	45,023	2.3	京都	36,894	2.0	北海道	27,852	1.7
11	福岡	27,888	1.6	北海道	28,867	1.7	京都	46,113	2.2	京都	38,828	2.0	福岡	25,747	1.4	福岡	25,053	1.6
12	広島	26,347	1.5	三重	18,891	1.1	神奈川	44,471	2.1	福岡	26,833	1.4	石川	16,022	0.9	石川	17,264	1.1
13	兵庫	22,470	1.3	兵庫	17,806	1.1	福岡	32,109	1.5	岩手	23,448	1.2	岩手	15,411	0.9	福島	16,861	1.0
14	青森	15,248	0.9	青森	17,744	1.1	兵庫	20,054	1.0	石川	22,849	1.2	福島	13,492	0.7	岩手	13,562	0.8
15	岩手	8,436	0.5	広島	16,592	1.0	石川	19,276	0.9	鹿児島	18,578	0.9	青森	11,723	0.7	鳥取	11,574	0.7

順位	7 月			8 月			9 月			10 月			11 月			12 月		
	出荷地	数量	比率	出荷地	数量	比率	出荷地	数量	比率	出荷地	数量	比率	出荷地	数量	比率	出荷地	数量	比率
1	東京	309,621	19.1	東京	332,278	20.2	東京	303,574	19.7	東京	336,529	20.0	東京	440,106	24.9	東京	487,302	24.7
2	千葉	266,740	16.4	千葉	256,083	15.5	宮城	220,565	14.3	宮城	209,988	12.5	千葉	236,869	13.4	茨城	342,937	17.4
3	茨城	243,966	15.0	茨城	229,221	13.9	茨城	189,002	12.3	茨城	205,808	12.2	静岡	225,894	12.8	静岡	272,503	13.8
4	宮城	223,395	13.8	宮城	183,787	11.2	千葉	183,589	11.9	静岡	203,224	12.1	茨城	209,775	11.9	千葉	269,381	13.7
5	静岡	197,439	12.2	静岡	182,706	11.1	静岡	167,590	10.9	北海道	188,444	11.2	宮城	177,096	10.0	宮城	124,965	6.3
6	群馬	71,838	4.4	群馬	92,989	5.6	北海道	158,482	10.3	千葉	186,151	11.1	北海道	106,975	6.1	愛媛	80,428	4.1
7	神奈川	44,349	2.7	三重	59,976	3.6	群馬	77,277	5.0	群馬	64,783	3.9	群馬	73,263	4.1	群馬	73,961	3.8
8	愛媛	37,675	2.3	愛媛	56,700	3.4	愛媛	37,556	2.4	愛媛	45,845	2.7	愛媛	45,296	2.6	北海道	57,775	2.9
9	北海道	30,811	1.9	北海道	56,283	3.4	神奈川	29,972	1.9	神奈川	28,886	1.7	神奈川	34,321	1.9	京都	34,629	1.8
10	京都	26,413	1.6	神奈川	33,157	2.0	鳥取	25,033	1.6	福岡	28,328	1.7	京都	24,987	1.4	神奈川	33,821	1.7
11	福岡	25,111	1.5	長崎	25,951	1.6	京都	21,440	1.4	京都	21,802	1.3	兵庫	22,713	1.3	青森	25,317	1.3
12	鳥取	24,741	1.5	京都	22,228	1.3	三重	19,018	1.2	岩手	19,418	1.2	岩手	21,585	1.2	岩手	21,336	1.1
13	長崎	18,243	1.1	福岡	19,156	1.2	福岡	18,652	1.2	鳥取	17,220	1.0	福島	21,341	1.2	福島	16,901	0.9
14	福島	12,639	0.8	岩手	12,736	0.8	福島	12,878	0.8	福島	16,336	1.0	広島	19,731	1.1	広島	16,698	0.8
15	岩手	10,820	0.7	鳥取	12,242	0.7	岩手	12,023	0.8	広島	13,943	0.8	福岡	17,939	1.0	熊本	14,009	0.7

## 月別出荷地別取扱数量順位

冷凍魚

(数量:kg,比率:%)

順位	1 月			2 月			3 月			4 月			5 月			6 月		
	出荷地	数量	比率	出荷地	数量	比率	出荷地	数量	比率	出荷地	数量	比率	出荷地	数量	比率	出荷地	数量	比率
1	東京	76,392	58.6	東京	64,781	59.0	東京	84,720	59.9	東京	81,848	56.7	東京	92,076	58.1	東京	75,153	54.3
2	茨城	14,483	11.1	茨城	11,351	10.3	茨城	17,245	12.2	茨城	19,209	13.3	茨城	20,653	13.0	茨城	17,581	12.7
3	兵庫	9,160	7.0	新潟	9,970	9.1	兵庫	8,533	6.0	兵庫	10,249	7.1	兵庫	8,790	5.6	兵庫	8,763	6.3
4	新潟	8,757	6.7	兵庫	7,045	6.4	大分	7,925	5.6	大分	8,651	6.0	大分	8,062	5.1	大分	7,972	5.8
5	大分	5,083	3.9	大分	4,700	4.3	新潟	5,554	3.9	新潟	7,611	5.3	新潟	5,883	3.7	新潟	5,988	4.3
6	埼玉	4,211	3.2	広島	2,726	2.5	広島	3,406	2.4	大阪	3,938	2.7	富山	5,080	3.2	埼玉	5,048	3.6
7	広島	3,370	2.6	大阪	2,425	2.2	埼玉	3,296	2.3	広島	3,734	2.6	大阪	4,272	2.7	富山	4,160	3.0
8	大阪	2,384	1.8	千葉	1,777	1.6	千葉	2,738	1.9	千葉	2,291	1.6	埼玉	3,548	2.2	大阪	2,847	2.1
9	千葉	1,976	1.5	埼玉	1,159	1.1	大阪	2,644	1.9	埼玉	1,047	0.7	千葉	2,203	1.4	千葉	2,432	1.8
10	岐阜	1,218	0.9	鳥取	738	0.7	鳥取	1,049	0.7	神奈川	1,030	0.7	広島	2,139	1.4	三重	1,803	1.3
11	鳥取	965	0.7	岐阜	697	0.6	神奈川	903	0.6	鳥取	845	0.6	三重	1,502	0.9	広島	1,674	1.2
12	福島	934	0.7	石川	570	0.5	岐阜	859	0.6	沖縄	823	0.6	鳥取	1,146	0.7	鳥取	1,165	0.8
13	石川	406	0.3	神奈川	498	0.5	石川	640	0.5	石川	823	0.6	石川	982	0.6	石川	1,009	0.7
14	神奈川	332	0.3	沖縄	378	0.3	富山	553	0.4	三重	595	0.4	神奈川	882	0.6	神奈川	949	0.7
15	富山	306	0.2	三重	366	0.3	沖縄	532	0.4	静岡	470	0.3	岐阜	388	0.2	沖縄	596	0.4

順位	7 月			8 月			9 月			10 月			11 月			12 月		
	出荷地	数量	比率	出荷地	数量	比率	出荷地	数量	比率	出荷地	数量	比率	出荷地	数量	比率	出荷地	数量	比率
1	東京	79,475	53.0	東京	102,785	62.4	東京	85,410	54.5	東京	82,144	57.2	東京	94,274	58.2	東京	172,768	59.3
2	茨城	30,328	20.2	茨城	17,501	10.6	茨城	24,331	15.5	茨城	17,466	12.2	茨城	17,624	10.9	茨城	48,646	16.7
3	大分	9,252	6.2	大分	9,561	5.8	兵庫	12,768	8.1	兵庫	8,270	5.8	兵庫	11,141	6.9	福岡	23,658	8.1
4	兵庫	7,642	5.1	兵庫	8,336	5.1	大分	7,365	4.7	大分	7,764	5.4	大分	6,908	4.3	兵庫	7,561	2.6
5	新潟	5,967	4.0	新潟	6,314	3.8	新潟	6,158	3.9	新潟	5,427	3.8	埼玉	6,624	4.1	大分	4,669	1.6
6	大阪	3,588	2.4	千葉	4,223	2.6	三重	4,387	2.8	埼玉	4,203	2.9	新潟	4,346	2.7	大阪	4,592	1.6
7	三重	2,762	1.8	埼玉	3,377	2.1	千葉	3,702	2.4	広島	2,762	1.9	三重	3,594	2.2	富山	4,292	1.5
8	埼玉	2,225	1.5	大阪	3,310	2.0	大阪	2,628	1.7	大阪	2,608	1.8	広島	3,357	2.1	埼玉	4,214	1.4
9	千葉	1,457	1.0	三重	2,668	1.6	埼玉	2,500	1.6	千葉	2,341	1.6	大阪	2,819	1.7	福島	3,889	1.3
10	広島	1,410	0.9	石川	1,832	1.1	広島	2,125	1.4	三重	2,217	1.5	岐阜	2,283	1.4	新潟	3,650	1.3
11	富山	1,318	0.9	神奈川	1,022	0.6	鳥取	1,174	0.7	岐阜	2,069	1.4	鳥取	1,659	1.0	広島	3,503	1.2
12	鳥取	1,136	0.8	富山	939	0.6	石川	1,079	0.7	鳥取	1,407	1.0	千葉	1,582	1.0	鳥取	2,811	1.0
13	石川	1,123	0.7	広島	908	0.6	富山	1,016	0.6	石川	1,053	0.7	石川	1,273	0.8	千葉	2,215	0.8
14	神奈川	923	0.6	鳥取	726	0.4	神奈川	959	0.6	静岡	983	0.7	神奈川	1,137	0.7	神奈川	1,278	0.4
15	沖縄	719	0.5	沖縄	683	0.4	沖縄	510	0.3	神奈川	839	0.6	沖縄	1,065	0.7	沖縄	1,208	0.4

## 月別出荷地別取扱数量順位

塩干加工品

(数量:kg,比率:%)

順位	1 月			2 月			3 月			4 月			5 月			6 月		
	出荷地	数量	比率	出荷地	数量	比率	出荷地	数量	比率	出荷地	数量	比率	出荷地	数量	比率	出荷地	数量	比率
1	東京	1,073,456	47.4	東京	1,040,531	50.4	東京	1,232,508	49.4	東京	1,312,449	48.9	東京	1,999,288	49.5	東京	2,212,592	52.2
2	茨城	534,142	23.6	茨城	494,370	24.0	茨城	583,415	23.4	茨城	646,576	24.1	茨城	988,790	24.5	茨城	1,015,672	24.0
3	千葉	147,731	6.5	千葉	130,271	6.3	千葉	141,175	5.7	千葉	153,355	5.7	千葉	202,927	5.0	千葉	202,629	4.8
4	静岡	113,602	5.0	静岡	75,826	3.7	静岡	102,729	4.1	静岡	102,534	3.8	静岡	142,436	3.5	静岡	146,628	3.5
5	福島	64,450	2.8	宮城	59,780	2.9	宮城	84,750	3.4	宮城	92,493	3.4	宮城	129,573	3.2	宮城	139,143	3.3
6	宮城	64,047	2.8	愛知	50,777	2.5	群馬	75,999	3.0	群馬	77,353	2.9	群馬	115,917	2.9	群馬	104,304	2.5
7	愛知	60,045	2.7	福島	42,484	2.1	福島	53,096	2.1	福島	49,433	1.8	福島	90,821	2.3	福島	86,601	2.0
8	群馬	35,679	1.6	群馬	40,014	1.9	愛知	38,308	1.5	新潟	43,740	1.6	愛知	64,039	1.6	愛知	61,990	1.5
9	大阪	29,642	1.3	新潟	18,655	0.9	新潟	30,138	1.2	愛知	37,184	1.4	新潟	54,127	1.3	新潟	51,692	1.2
10	新潟	18,486	0.8	埼玉	17,972	0.9	埼玉	28,456	1.1	埼玉	32,274	1.2	埼玉	47,440	1.2	埼玉	42,875	1.0
11	埼玉	15,593	0.7	山口	10,976	0.5	神奈川	24,533	1.0	神奈川	27,450	1.0	神奈川	37,705	0.9	栃木	20,781	0.5
12	山口	14,286	0.6	大分	10,527	0.5	富山	18,892	0.8	富山	18,043	0.7	富山	26,228	0.6	山口	19,529	0.5
13	北海道	13,591	0.6	栃木	10,319	0.5	栃木	12,178	0.5	栃木	12,327	0.5	栃木	18,959	0.5	富山	17,386	0.4
14	栃木	12,028	0.5	富山	9,481	0.5	山口	10,229	0.4	山口	10,015	0.4	大阪	15,698	0.4	大阪	15,958	0.4
15	神奈川	9,497	0.4	大阪	8,700	0.4	大阪	9,693	0.4	大阪	9,212	0.3	北海道	15,374	0.4	神奈川	13,919	0.3

順位	7 月			8 月			9 月			10 月			11 月			12 月		
	出荷地	数量	比率	出荷地	数量	比率	出荷地	数量	比率	出荷地	数量	比率	出荷地	数量	比率	出荷地	数量	比率
1	東京	2,358,959	59.5	東京	2,164,134	51.9	東京	2,032,402	47.6	東京	2,122,058	49.9	東京	2,293,310	49.2	東京	2,905,542	53.6
2	茨城	762,966	19.2	茨城	972,852	23.3	茨城	1,058,965	24.8	茨城	1,031,839	24.3	茨城	1,141,306	24.5	茨城	998,257	18.4
3	千葉	159,605	4.0	千葉	204,968	4.9	千葉	217,292	5.1	千葉	223,619	5.3	千葉	235,020	5.0	千葉	193,209	3.6
4	静岡	146,902	3.7	静岡	127,773	3.1	静岡	150,856	3.5	静岡	135,156	3.2	静岡	146,857	3.2	福島	168,995	3.1
5	宮城	89,479	2.3	宮城	120,715	2.9	宮城	122,228	2.9	宮城	121,996	2.9	宮城	135,499	2.9	静岡	148,158	2.7
6	群馬	86,586	2.2	福島	114,526	2.7	群馬	120,424	2.8	愛知	115,965	2.7	愛知	127,877	2.7	宮城	131,710	2.4
7	福島	70,545	1.8	群馬	98,494	2.4	福島	105,790	2.5	群馬	103,975	2.4	群馬	112,168	2.4	栃木	130,908	2.4
8	愛知	52,023	1.3	愛知	65,980	1.6	愛知	99,425	2.3	福島	95,506	2.2	福島	104,548	2.2	新潟	127,396	2.4
9	埼玉	49,386	1.2	新潟	51,170	1.2	埼玉	59,564	1.4	新潟	72,149	1.7	新潟	64,597	1.4	愛知	127,336	2.4
10	新潟	43,560	1.1	埼玉	45,043	1.1	新潟	58,836	1.4	埼玉	32,898	0.8	埼玉	46,228	1.0	群馬	113,565	2.1
11	広島	30,136	0.8	神奈川	21,821	0.5	北海道	35,280	0.8	栃木	25,931	0.6	神奈川	37,222	0.8	神奈川	62,694	1.2
12	栃木	14,837	0.4	広島	21,001	0.5	栃木	24,174	0.6	神奈川	19,023	0.4	北海道	30,602	0.7	埼玉	56,173	1.0
13	富山	14,138	0.4	山口	19,793	0.5	富山	22,459	0.5	兵庫	18,718	0.4	栃木	24,640	0.5	北海道	53,107	1.0
14	山口	13,369	0.3	栃木	19,527	0.5	神奈川	22,018	0.5	山口	18,129	0.4	兵庫	22,459	0.5	富山	52,406	1.0
15	大阪	11,397	0.3	富山	14,649	0.4	山口	21,173	0.5	大阪	15,904	0.4	山口	21,642	0.5	兵庫	23,613	0.4

品目別月別取扱高

鮮魚

品目	月別	合計	1月	2月	3月	4月	5月	6月	7月	8月	9月	10月	11月	12月	
		単価(円/kg)	単価(円/kg)	単価(円/kg)	単価(円/kg)	単価(円/kg)	単価(円/kg)	単価(円/kg)	単価(円/kg)	単価(円/kg)	単価(円/kg)	単価(円/kg)	単価(円/kg)	単価(円/kg)	単価(円/kg)
		数量 (kg)	数量 (kg)	数量 (kg)	数量 (kg)	数量 (kg)	数量 (kg)	数量 (kg)	数量 (kg)	数量 (kg)	数量 (kg)	数量 (kg)	数量 (kg)	数量 (kg)	数量 (kg)
	金額 (円)	金額 (円)	金額 (円)	金額 (円)	金額 (円)	金額 (円)	金額 (円)	金額 (円)	金額 (円)	金額 (円)	金額 (円)	金額 (円)	金額 (円)	金額 (円)	
まぐろ		2,981	2,737	2,934	3,000	3,174	3,232	2,814	2,713	3,050	2,741	3,142	2,899	3,165	
		414,126	28,872	21,867	26,591	31,458	35,091	40,108	41,290	41,269	26,022	29,102	30,250	62,206	
		1,234,312,840	79,033,096	64,157,668	79,764,164	99,860,795	113,407,019	112,865,278	112,018,264	125,858,734	71,334,176	91,425,294	87,704,438	196,883,914	
めばち		1,356	1,236	1,237	1,273	1,305	1,278	1,270	1,270	1,415	1,428	1,440	1,415	1,581	
		671,672	50,185	44,587	54,965	62,373	61,592	51,381	49,630	52,122	44,790	55,516	63,808	80,723	
		911,036,730	62,042,822	55,152,555	69,971,160	81,376,593	78,718,096	65,271,268	63,014,905	73,753,193	63,956,594	79,925,320	90,270,096	127,584,128	
きわだ		1,271	1,149	1,228	1,289	1,309	1,093	1,291	1,477	1,239	1,125	1,179	1,445	1,671	
		401,948	30,845	28,800	29,873	28,897	30,302	18,754	23,575	39,294	60,828	45,073	37,085	28,622	
		510,946,094	35,439,256	35,366,153	38,511,867	37,822,598	33,113,392	24,211,102	34,829,354	48,683,570	68,417,804	53,145,675	53,572,572	47,832,751	
まかじき		1,222	1,513	1,532	1,437	1,232	1,299	1,052	1,037	1,275	1,016	1,089	993	1,176	
		287,605	20,169	20,562	28,649	22,075	23,833	21,863	22,118	28,027	19,787	23,524	24,057	32,941	
		351,366,128	30,506,591	31,491,531	41,162,495	27,207,095	30,962,153	23,002,234	22,941,167	35,738,540	20,104,398	25,609,748	23,899,019	38,741,157	
めかじき		1,183	1,137	1,097	1,246	1,218	1,251	1,152	1,186	1,096	1,205	1,216	1,160	1,191	
		231,189	15,027	12,403	18,023	19,306	22,117	21,247	14,994	19,129	20,603	20,317	23,399	24,624	
		273,575,473	17,079,533	13,605,816	22,460,557	23,517,215	27,658,292	24,485,348	17,788,411	20,965,760	24,830,884	24,710,859	27,147,306	29,325,492	
その他のまぐろ		1,222	1,058	1,136	1,289	1,164	1,168	1,099	1,239	1,380	1,250	1,375	1,261	1,253	
		1,094,979	90,553	92,553	104,354	99,562	100,897	86,765	89,494	96,027	86,426	79,567	89,813	78,968	
		1,337,624,019	95,819,315	105,096,464	134,557,136	115,881,708	117,889,791	95,376,240	110,840,497	132,525,513	108,065,722	109,399,745	113,251,007	98,920,881	
かつお		508	819	722	667	541	521	520	444	401	380	514	748	811	
		1,104,628	13,309	33,093	60,395	89,495	137,756	140,871	172,927	156,594	137,326	98,351	36,855	27,656	
		560,808,985	10,896,510	23,886,467	40,300,356	48,433,613	71,731,555	73,239,953	76,777,610	62,809,409	52,117,083	50,596,208	27,584,124	22,436,097	
さけ		1,268	1,190	1,137	1,059	1,253	1,125	1,118	1,241	1,620	1,323	1,249	1,012	1,014	
		155,887	5,888	3,348	5,175	7,857	8,609	7,602	6,840	14,793	50,048	35,173	4,971	5,583	
		197,632,542	7,005,684	3,806,925	5,480,152	9,841,993	9,688,775	8,500,756	8,491,027	23,958,871	66,215,792	43,946,330	5,032,492	5,663,745	
ます		1,591	1,664	1,848	1,482	1,000	1,087	1,667	1,201	1,409	1,892	1,800	2,266	2,575	
		31,031	759	1,655	2,540	4,458	3,673	2,447	3,278	2,393	1,533	3,020	1,554	3,721	
		49,358,425	1,262,977	3,058,672	3,764,077	4,456,034	3,992,595	4,077,982	3,936,521	3,371,674	2,900,696	5,435,172	3,521,055	9,580,970	
いわし		399	372	363	321	341	313	375	453	431	768	484	804	405	
		401,480	39,936	39,889	47,205	45,701	45,569	44,232	48,036	28,514	12,859	19,297	9,371	20,871	
		160,170,844	14,856,898	14,481,394	15,139,939	15,594,723	14,281,920	16,581,327	21,755,018	12,278,055	9,872,270	9,348,434	7,529,807	8,451,059	
あじ		607	693	694	586	567	514	543	637	700	589	577	595	686	
		368,381	18,363	20,725	29,085	31,917	37,988	38,591	39,440	32,113	28,582	33,411	30,397	27,769	
		223,568,202	12,717,171	14,373,314	17,032,380	18,092,539	19,507,655	20,969,728	25,130,127	22,491,861	16,841,974	19,291,153	18,080,961	19,039,339	
さば		375	380	355	348	346	305	350	358	362	465	493	379	426	
		460,686	40,836	45,123	47,107	40,288	43,016	33,456	36,495	33,682	27,169	27,537	48,086	37,891	
		172,536,635	15,503,836	16,019,031	16,386,137	13,931,007	13,137,986	11,717,102	13,063,164	12,176,717	12,636,936	13,572,723	18,241,879	16,150,117	
さんま		930	753	440	735	609	605	537	664	678	862	1,060	999	759	
		396,264	2,748	3,530	2,590	3,246	3,994	3,994	4,467	23,058	99,043	126,173	103,839	19,214	
		368,364,893	2,067,988	1,554,574	1,904,547	1,978,351	2,416,835	2,341,380	2,966,660	15,634,589	85,362,350	133,794,372	103,750,306	14,592,941	
ぶり		509	647	629	422	429	499	451	528	396	372	423	592	804	
		920,320	59,703	76,554	91,535	89,916	55,237	51,377	49,909	125,489	82,472	75,576	73,865	88,687	
		468,449,268	38,636,507	48,164,163	38,598,822	38,609,080	27,564,712	23,168,456	26,368,253	49,644,429	30,659,708	31,985,240	43,721,127	71,328,771	
はまち		962	911	879	899	888	938	880	910	967	945	1,058	1,012	1,202	
		203,409	17,236	17,964	18,479	20,813	22,675	14,377	13,737	11,922	11,573	16,042	16,348	22,243	
		195,717,765	15,710,597	15,787,705	16,619,247	18,473,103	21,259,946	12,644,906	12,497,693	11,532,851	10,941,592	16,971,433	16,543,393	26,735,299	
ひらめ		1,141	1,581	1,426	1,034	1,087	804	705	1,014	2,198	1,264	1,348	1,216	1,631	
		74,356	2,094	3,630	6,842	7,342	8,862	10,616	7,506	2,135	3,479	7,134	8,679	6,037	
		84,862,292	3,309,747	5,176,758	7,071,498	7,978,925	7,126,322	7,480,212	7,610,674	4,693,727	4,396,392	9,617,857	10,552,594	9,847,586	

品目別月別取扱高

鮮魚 品目	月別		合計	1月	2月	3月	4月	5月	6月	7月	8月	9月	10月	11月	12月
	単価(円/kg)	数量 (kg)	単価(円/kg)	単価(円/kg)	単価(円/kg)	単価(円/kg)	単価(円/kg)	単価(円/kg)	単価(円/kg)	単価(円/kg)	単価(円/kg)	単価(円/kg)	単価(円/kg)	単価(円/kg)	単価(円/kg)
	金額 (円)	金額 (円)	金額 (円)	金額 (円)	金額 (円)	金額 (円)	金額 (円)	金額 (円)	金額 (円)	金額 (円)	金額 (円)	金額 (円)	金額 (円)	金額 (円)	金額 (円)
かれい	648	774	736	657	527	506	537	626	745	755	754	615	683		
	230,540	20,800	21,303	34,715	27,827	19,124	19,859	11,116	9,801	13,642	10,925	20,154	21,274		
	149,302,742	16,090,472	15,671,059	22,812,556	14,660,778	9,673,068	10,658,123	6,960,975	7,305,277	10,302,112	8,241,672	12,401,447	14,525,203		
たい	1,015	998	1,107	1,019	973	1,013	1,031	927	1,101	899	847	1,002	1,351		
	215,823	12,549	16,333	20,282	24,856	21,010	18,273	20,915	13,923	14,924	20,194	16,574	15,990		
	219,028,634	12,521,606	18,072,697	20,677,004	24,184,440	21,291,558	18,844,027	19,380,173	15,333,268	13,422,489	17,094,239	16,612,154	21,594,979		
すずき	678	357	432	461	498	613	801	936	1,028	919	859	651	545		
	47,843	2,950	4,233	3,968	5,606	3,704	4,016	5,965	5,044	1,697	2,697	4,346	3,617		
	32,431,573	1,054,061	1,829,602	1,828,044	2,789,810	2,270,193	3,216,423	5,585,780	5,182,741	1,558,813	2,317,131	2,829,317	1,969,658		
いか	1,017	1,010	1,095	1,148	1,093	989	887	872	1,013	1,049	1,069	964	870		
	524,545	53,423	59,780	62,528	59,754	49,238	43,756	37,960	34,072	29,528	31,231	26,844	36,431		
	533,558,307	53,956,271	65,473,654	71,779,979	65,283,181	48,710,398	38,810,585	33,105,109	34,524,002	30,966,250	33,386,162	25,878,537	31,684,179		
煮たこ	2,022	1,843	1,659	1,936	1,974	2,094	1,947	1,992	2,027	2,488	1,859	2,038	2,251		
	320,760	23,928	26,506	24,372	25,022	26,082	25,700	26,947	28,993	16,174	19,460	19,740	57,836		
	648,580,991	44,088,957	43,985,574	47,185,027	49,387,859	54,618,553	50,025,569	53,688,909	58,766,768	40,241,729	36,170,876	40,236,417	130,184,753		
その他の鮮魚	950	842	830	727	798	923	932	1,000	1,066	1,130	1,090	1,010	1,202		
	12,595,282	1,199,983	1,096,390	1,359,357	1,231,670	1,044,504	911,641	899,477	850,800	751,750	902,441	1,078,422	1,268,847		
	11,959,564,985	1,010,345,708	909,614,886	988,438,359	983,073,494	963,967,774	849,823,938	899,565,157	907,020,254	849,197,981	983,921,507	1,089,276,769	1,525,319,158		



品目別月別取扱高

冷凍魚

品目	月別	合計	1月	2月	3月	4月	5月	6月	7月	8月	9月	10月	11月	12月
		単価(円/kg) 数量 (kg) 金額 (円)	単価(円/kg) 数量 (kg) 金額 (円)	単価(円/kg) 数量 (kg) 金額 (円)	単価(円/kg) 数量 (kg) 金額 (円)	単価(円/kg) 数量 (kg) 金額 (円)	単価(円/kg) 数量 (kg) 金額 (円)	単価(円/kg) 数量 (kg) 金額 (円)	単価(円/kg) 数量 (kg) 金額 (円)	単価(円/kg) 数量 (kg) 金額 (円)	単価(円/kg) 数量 (kg) 金額 (円)	単価(円/kg) 数量 (kg) 金額 (円)	単価(円/kg) 数量 (kg) 金額 (円)	単価(円/kg) 数量 (kg) 金額 (円)
くじら														
さけ		897 30,257 27,136,985	1,094 6,056 6,623,892	1,072 5,214 5,587,903	950 2,199 2,088,332	918 1,753 1,608,614	723 1,366 987,129	604 955 576,948	701 898 629,843	761 1,616 1,230,138	652 1,430 932,896	625 1,713 1,069,949	580 1,508 874,126	888 5,549 4,927,215
ます														
たら		1,889 17,765 33,561,201	2,007 769 1,543,094	1,969 228 448,881	1,450 364 527,851	1,504 494 742,888	1,077 568 611,917	1,080 577 623,191	1,298 801 1,040,060	1,354 806 1,091,609	1,236 475 587,033	1,082 677 732,833	1,250 376 470,015	2,162 11,630 25,141,829
さんま														
にしん														
かれい		816 184,639 150,653,934	801 20,754 16,625,334	837 13,474 11,283,885	764 15,985 12,214,991	756 15,001 11,334,999	676 20,435 13,823,811	727 14,285 10,381,998	810 12,957 10,499,518	933 11,202 10,451,088	870 13,380 11,642,339	921 10,264 9,454,308	868 15,879 13,787,267	911 21,023 19,154,396
いか		710 177,625 126,128,479	913 10,483 9,574,422	774 10,544 8,157,478	641 15,569 9,977,574	668 16,394 10,943,133	703 17,830 12,526,703	647 15,127 9,783,007	619 14,507 8,976,079	734 16,576 12,173,158	680 15,051 10,230,204	721 15,445 11,135,027	656 16,145 10,594,050	864 13,954 12,057,644
たい		653 8,250 5,391,034	684 934 639,134	571 293 167,385	634 361 228,943	617 292 180,149	638 365 232,713	563 287 161,464	585 295 172,489	515 329 169,327	507 293 148,515	536 411 220,243	547 501 273,859	719 3,889 2,796,813
えび		1,626 503,434 818,402,247	1,524 35,137 53,565,599	1,470 30,381 44,665,304	1,500 42,757 64,141,957	1,404 40,896 57,417,868	1,521 44,269 67,325,491	1,440 36,176 52,082,930	1,538 37,431 57,552,568	1,635 43,285 70,790,957	1,614 30,076 48,556,965	1,580 37,083 58,601,917	1,625 41,617 67,645,616	2,088 84,326 176,055,075
その他の冷凍品		1,712 971,314 1,662,705,590	2,343 56,453 132,289,249	2,511 49,781 124,981,818	1,820 64,403 117,235,522	1,676 69,624 116,670,799	1,619 73,700 119,344,833	1,569 71,055 111,505,777	1,680 83,294 139,897,536	1,457 91,057 132,698,612	1,350 96,152 129,795,068	1,345 78,131 105,048,425	1,288 86,243 111,113,785	2,127 151,421 322,124,166

品目別月別取扱高

塩干加工品

品目	合計		1月	2月	3月	4月	5月	6月	7月	8月	9月	10月	11月	12月
	単価(円/kg)	単価(円/kg)	単価(円/kg)	単価(円/kg)	単価(円/kg)	単価(円/kg)	単価(円/kg)	単価(円/kg)	単価(円/kg)	単価(円/kg)	単価(円/kg)	単価(円/kg)	単価(円/kg)	単価(円/kg)
	数量 (kg)	数量 (kg)	数量 (kg)	数量 (kg)	数量 (kg)	数量 (kg)	数量 (kg)	数量 (kg)	数量 (kg)	数量 (kg)	数量 (kg)	数量 (kg)	数量 (kg)	数量 (kg)
	金額 (円)	金額 (円)	金額 (円)	金額 (円)	金額 (円)	金額 (円)	金額 (円)	金額 (円)	金額 (円)	金額 (円)	金額 (円)	金額 (円)	金額 (円)	金額 (円)
塩さけ	995	983	851	888	907	917	1,180	1,069	1,257	1,015	1,027	961	1,021	
	1,827,392	163,632	146,542	174,077	159,536	169,631	118,644	116,793	121,228	136,282	139,272	167,334	214,421	
	1,818,794,426	160,778,458	124,770,772	154,500,054	144,661,917	155,582,441	140,028,686	124,895,765	152,328,822	138,380,021	143,014,663	160,868,147	218,984,680	
塩ます	1,278	1,235	1,163	1,202	1,227	1,237	1,284	1,287	1,075	1,389	1,393	1,314	1,468	
	270,694	9,983	18,572	19,521	21,819	25,582	17,799	20,539	31,714	19,706	23,176	28,313	33,970	
	345,919,786	12,331,786	21,596,361	23,463,328	26,762,285	31,653,681	22,861,758	26,430,736	34,091,197	27,364,570	32,289,726	37,216,598	49,857,760	
塩ほっけ	792	897	695	659	671	623	682	762	860	812	713	666	773	
	31,923	13,198	1,678	1,975	1,895	1,033	1,280	1,300	1,711	1,074	1,995	2,331	2,453	
	25,294,044	11,832,367	1,165,610	1,301,907	1,271,744	643,087	873,337	991,208	1,471,815	871,664	1,422,815	1,551,284	1,897,206	
塩たら	857	528	641	674	713	825	828	834	757	941	1,007	964	865	
	39,263	1,322	1,301	1,576	1,879	2,347	2,412	2,613	2,764	3,922	4,883	5,982	8,262	
	33,662,677	697,734	834,151	1,061,693	1,340,412	1,935,839	1,997,189	2,179,790	2,092,864	3,690,753	4,917,812	5,769,135	7,145,305	
丸い干し	389	361	356	337	345	365	602	513	428	425	424	415	512	
	105,210	32,197	20,922	7,543	6,684	6,866	3,563	3,987	5,127	5,391	3,458	5,112	4,360	
	40,897,599	11,609,971	7,439,705	2,540,951	2,305,202	2,507,740	2,144,256	2,044,209	2,196,770	2,289,559	1,465,615	2,123,442	2,230,179	
開干さんま	723	781	818	832	791	772	707	673	600	642	626	770	776	
	93,902	8,834	6,965	7,282	7,407	6,979	7,211	7,097	10,058	10,310	8,929	7,391	5,439	
	67,934,279	6,901,280	5,698,176	6,057,919	5,861,680	5,388,521	5,096,545	4,777,137	6,039,156	6,614,532	5,589,877	5,689,500	4,219,956	
開干さば	1,036	1,066	1,022	1,013	1,002	993	1,069	969	1,016	957	1,084	1,039	1,129	
	1,262	86	86	107	112	65	99	102	97	102	125	120	161	
	1,307,585	91,703	87,868	108,429	112,178	64,528	105,815	98,818	98,558	97,607	135,539	124,728	181,814	
開干あじ	1,162	908	1,032	1,157	1,144	1,091	1,076	1,017	1,329	1,419	1,279	1,379	1,440	
	258,564	29,462	23,724	24,192	24,452	24,066	22,033	22,371	21,038	17,658	17,560	17,579	14,429	
	300,418,041	26,742,120	24,493,347	27,992,518	27,969,711	26,261,251	23,716,923	22,741,102	27,958,260	25,065,255	22,452,451	24,247,225	20,777,878	
身にし欠ん	877	981	935	920	873	867	794	840	921	987	861	803	875	
	7,664	272	327	287	731	396	358	307	231	270	337	547	3,601	
	6,719,212	266,799	305,681	263,942	638,154	343,482	284,077	257,832	212,858	266,494	290,237	439,420	3,150,236	
ししゃも	552	666	689	700	586	613	653	510	483	545	387	371	752	
	108,510	7,528	6,170	6,093	16,013	6,651	6,285	7,435	8,932	10,239	10,462	15,697	7,005	
	59,923,729	5,012,501	4,254,159	4,267,339	9,379,823	4,075,465	4,103,838	3,791,841	4,310,109	5,579,062	4,053,925	5,829,785	5,265,882	
干するめ	3,296	2,514	2,101	2,208	2,115	2,505	2,554	2,535	2,516	2,628	2,631	4,152	4,094	
	30,248	1,012	1,648	1,569	1,745	879	876	1,048	1,322	1,085	3,447	4,503	11,114	
	99,697,536	2,544,247	3,462,137	3,464,453	3,691,197	2,201,763	2,237,121	2,656,453	3,325,687	2,851,749	9,067,789	18,698,095	45,496,845	
その他の塩干加工品	463	754	734	669	632	407	367	507	410	364	354	351	466	
	41,773,402	1,999,529	1,837,055	2,252,859	2,443,274	3,794,689	4,059,344	3,786,660	3,968,069	4,064,551	4,042,917	4,408,490	5,115,965	
	19,330,170,960	1,507,079,032	1,348,367,891	1,506,885,198	1,544,361,959	1,545,986,193	1,488,471,926	1,920,597,209	1,625,526,358	1,481,038,824	1,433,198,932	1,546,809,051	2,381,848,387	

## 出荷地別品目別取扱高

### 鮮 魚

(単位：kg, 円)

#### ●まぐろ

出荷地	数量	金額
総数	414,126	1,234,312,840
平均単価		2,981
岩手	268	539,215
宮城	14,801	33,790,361
山形	41	111,575
福島	518	1,053,030
茨城	1,220	2,855,778
群馬	2,452	6,997,203
千葉	133,523	404,428,694
東京	140,111	423,804,805
神奈川	18,578	53,186,721
新潟	381	1,043,885
石川	73	222,006
静岡	47,828	145,718,970
鳥取	10,151	23,509,866
山口	270	564,398
愛媛	1,922	5,796,525
福岡	12,478	36,810,136
熊本	29,511	93,879,672

#### ●めばち

出荷地	数量	金額
総数	671,672	911,036,730
平均単価		1,356
北海道	104	122,210
宮城	24,478	31,596,224
福島	211	263,144
茨城	4,445	5,633,184
千葉	127,358	190,641,966
東京	79,089	116,902,810
神奈川	26,317	34,753,436
新潟	18,790	27,141,369
静岡	387,170	498,607,814
三重	3,710	5,374,573

#### ●きわだ

出荷地	数量	金額
総数	401,948	510,946,094
平均単価		1,271
北海道	41,787	43,879,840
岩手	2,191	2,174,755
宮城	47,446	48,691,549
福島	5,411	4,669,672
茨城	4,320	3,547,610
群馬	3,102	4,481,514
千葉	242,963	326,283,823
東京	28,408	39,780,585
静岡	25,812	36,886,551
熊本	508	550,195

#### ●まかじき

出荷地	数量	金額
総数	287,605	351,366,128
平均単価		1,222
宮城	978	654,612
福島	824	538,307
千葉	106,483	129,572,592
東京	32,690	38,487,174
神奈川	20	18,900
静岡	146,610	182,094,543

#### ●めかじき

出荷地	数量	金額
総数	231,189	273,575,473
平均単価		1,183
宮城	25,901	39,043,542
福島	8,750	14,143,915
千葉	179,215	201,827,789
東京	3,249	3,451,316
静岡	14,074	15,108,911

#### ●他のまぐろ

出荷地	数量	金額
総数	1,094,979	1,337,624,019
平均単価		1,222

●他のまぐろ

出荷地	数量	金額
岩手	601	532,433
宮城	15,288	14,619,773
茨城	718	769,585
群馬	719,077	883,620,472
千葉	199,431	248,979,667
東京	49,944	58,070,638
神奈川	17,965	21,756,452
新潟	40	39,987
静岡	87,169	105,230,922
鳥取	858	635,206
山口	2,990	2,704,579
福岡	898	664,305

●かつお

出荷地	数量	金額
総数	1,104,628	560,808,985
平均単価		508
宮城	480,127	223,033,667
福島	32,711	14,434,568
茨城	8,038	4,420,329
千葉	320,197	163,833,560
東京	22,431	13,346,659
神奈川	9,563	4,585,892
新潟	222	118,545
三重	1,854	1,188,120
兵庫	3,271	2,944,307
和歌山	66	53,455
島根	145	116,851
福岡	102,586	74,980,018
長崎	29,851	10,939,394
熊本	20,541	8,231,123
宮崎	1,942	1,248,513
鹿児島	71,083	37,333,984

●さけ

出荷地	数量	金額
総数	155,887	197,632,542
平均単価		1,268

●さけ

出荷地	数量	金額
北海道	7,481	9,720,684
青森	4,254	4,691,877
岩手	210	255,128
宮城	42,740	49,280,601
山形	60	50,191
茨城	128	134,864
東京	101,014	133,499,197

●ます

出荷地	数量	金額
総数	31,031	49,358,425
平均単価		1,591
北海道	16,229	25,492,643
青森	1,540	1,903,935
岩手	48	57,474
宮城	5,761	7,823,805
山形	15	11,815
福島	76	116,184
茨城	1,232	2,337,843
東京	5,997	11,381,534
神奈川	37	63,242
熊本	96	169,950

●いわし

出荷地	数量	金額
総数	401,480	160,170,844
平均単価		399
北海道	31,599	17,321,484
岩手	922	374,341
宮城	12,225	4,414,162
茨城	117,454	48,333,838
千葉	81,725	31,993,576
東京	79,522	28,806,244
神奈川	103	35,461
新潟	263	73,224
石川	47,891	17,097,754
京都	4,874	1,370,934
大阪	5,961	2,928,150

●いわし

出荷地	数量	金額
鳥取	18,613	7,295,410
島根	160	42,012
愛媛	168	84,254

●あじ

出荷地	数量	金額
総数	368,381	223,568,202
平均単価		607
北海道	120	95,872
岩手	422	319,265
宮城	3,442	2,182,639
山形	3,843	2,065,688
福島	531	238,583
茨城	24,989	14,760,415
千葉	46,598	28,198,620
東京	84,161	52,068,386
神奈川	3,259	1,399,139
新潟	259	128,693
富山	6,094	3,260,423
石川	1,625	797,338
静岡	3,487	2,089,855
三重	499	336,294
京都	6,168	3,819,322
大阪	137	81,370
兵庫	725	524,535
鳥取	28,642	17,330,486
島根	17,740	11,011,491
広島	4,557	2,512,037
山口	17,832	10,767,996
徳島	107	64,272
愛媛	23,883	14,756,980
高知	132	86,642
福岡	40,966	25,054,672
佐賀	16,332	9,588,564
長崎	25,689	16,309,593
熊本	59	31,751
大分	3,116	1,666,389
宮崎	525	396,540

●あじ

出荷地	数量	金額
鹿児島	2,442	1,624,352

●さば

出荷地	数量	金額
総数	460,686	172,536,635
平均単価		375
北海道	5,312	1,889,091
岩手	3,285	1,519,661
宮城	18,996	7,990,788
福島	1,340	552,393
茨城	25,831	9,057,608
千葉	152,511	56,118,565
東京	88,493	34,814,476
神奈川	22,459	8,588,868
新潟	112	30,780
富山	153	66,435
石川	1,179	377,228
静岡	27,116	10,608,951
三重	66,028	23,472,004
京都	1,295	415,801
鳥取	12,268	3,931,493
島根	505	190,059
愛媛	25,713	10,210,594
福岡	7,904	2,646,127
大分	186	55,713

●さんま

出荷地	数量	金額
総数	396,264	368,364,893
平均単価		930
北海道	161,963	141,766,807
岩手	18,467	15,852,605
宮城	51,762	41,814,299
福島	56	41,472
茨城	12,411	8,152,698
千葉	20,782	17,195,941
東京	112,859	131,992,294
神奈川	17,023	10,802,685

●さんま

出荷地	数量	金額
福岡	941	746,092

●ぶり

出荷地	数量	金額
総数	920,320	468,449,268
平均単価		509
北海道	18,057	7,539,634
青森	526	154,523
岩手	12,378	3,927,958
宮城	16,547	6,448,742
山形	209	103,160
福島	42	20,725
茨城	8,609	3,220,069
千葉	165,547	82,182,572
東京	204,933	119,497,462
神奈川	9,125	3,560,859
新潟	2,391	1,019,130
石川	265	151,200
愛知	1,218	617,567
三重	120,761	53,153,938
京都	711	351,509
鳥取	56,584	26,200,025
島根	1,215	625,949
広島	12,991	6,537,471
山口	2,574	1,053,875
愛媛	261,225	140,184,401
福岡	14,313	7,077,722
佐賀	50	28,404
長崎	3,268	1,112,367
鹿児島	6,781	3,680,006

●はまち

出荷地	数量	金額
総数	203,409	195,717,765
平均単価		962
宮城	6,330	5,703,696
茨城	3,719	3,363,587
千葉	740	678,980

●はまち

出荷地	数量	金額
東京	76,649	79,170,606
神奈川	214	201,373
静岡	79,248	71,067,458
三重	835	943,351
島根	105	87,340
愛媛	35,569	34,501,374

●ひらめ

出荷地	数量	金額
総数	74,356	84,862,292
平均単価		1,141
青森	1,818	1,861,102
岩手	11,119	10,296,522
宮城	8,136	11,455,612
山形	457	496,636
福島	24,246	27,231,321
茨城	15,033	18,747,154
千葉	8,594	8,930,628
東京	3,871	4,356,220
神奈川	69	89,404
富山	91	117,968
島根	21	35,581
愛媛	631	967,211
熊本	270	276,933

●かれい

出荷地	数量	金額
総数	230,540	149,302,742
平均単価		648
北海道	39,216	22,034,664
青森	15,225	9,411,797
岩手	3,905	2,050,525
宮城	20,059	13,191,292
秋田	185	113,731
山形	3,253	1,741,261
福島	16,746	9,895,756
茨城	36,903	25,027,769
千葉	6,508	3,870,056

●かれい

出荷地	数量	金額
東京	82,977	58,583,837
新潟	51	32,729
石川	196	129,816
静岡	257	165,666
京都	276	138,878
島根	33	26,628
山口	1,472	982,900
愛媛	1,862	965,580
熊本	949	593,390
鹿児島	467	346,467

●たい

出荷地	数量	金額
総数	215,823	219,028,634
平均単価		1,015
北海道	2,469	2,862,810
青森	140	176,617
秋田	368	366,960
山形	359	472,498
福島	471	483,086
茨城	3,646	4,037,074
千葉	53,387	63,390,468
東京	18,592	21,009,495
神奈川	1,422	1,219,990
静岡	32,366	38,356,480
愛知	5,160	3,985,663
三重	12,881	11,857,508
島根	427	498,169
山口	1,508	1,717,163
愛媛	77,393	62,241,601
高知	221	292,608
長崎	1,113	1,260,177
熊本	1,452	1,888,339
大分	70	35,176
宮崎	1,841	2,211,901
鹿児島	537	664,851

●すずき

出荷地	数量	金額
総数	47,843	32,431,573
平均単価		678
宮城	2,962	2,056,713
山形	1,127	946,402
福島	6,760	5,046,094
茨城	1,743	864,788
千葉	27,010	17,548,224
東京	1,292	1,032,237
神奈川	5,321	3,935,201
新潟	101	112,898
島根	59	19,856
広島	18	11,113
山口	419	211,721
愛媛	313	293,013
熊本	516	292,245
鹿児島	202	61,068

●いか

出荷地	数量	金額
総数	524,545	533,558,307
平均単価		1,017
北海道	75	75,633
青森	2,033	1,760,896
岩手	1,480	1,085,445
宮城	41,613	41,063,139
秋田	658	673,426
山形	7,761	7,521,032
福島	4,916	4,551,149
茨城	157,887	161,154,748
千葉	18,142	17,236,232
東京	81,888	81,470,929
神奈川	941	819,208
新潟	337	317,682
富山	14,615	16,217,767
石川	47,370	45,639,314
福井	7,893	8,424,896
愛知	49	54,951
京都	2,173	1,811,404

●いか

出荷地	数量	金額
大阪	25,749	25,911,995
兵庫	41,588	43,432,448
和歌山	30	23,220
島根	749	530,681
広島	877	744,788
山口	8,971	9,707,646
香川	16	10,422
愛媛	1,867	1,677,559
福岡	36,603	40,955,174
長崎	6,025	5,259,743
熊本	785	530,020
大分	31	41,893
鹿児島	122	141,398
沖縄	11,301	14,713,469

●煮たこ

出荷地	数量	金額
総数	320,760	648,580,991
平均単価		2,022
北海道	57	99,910
青森	2,385	3,986,351
岩手	8,135	14,238,268
宮城	441	686,228
福島	439	784,242
茨城	307,354	625,430,226
千葉	115	162,822
東京	1,408	2,476,011
神奈川	61	111,570
山口	365	605,363

●その他の鮮魚

出荷地	数量	金額
総数	12,595,282	11,959,564,985
平均単価		950
北海道	498,809	431,615,266
青森	130,960	118,126,320
岩手	126,068	90,955,944
宮城	960,255	1,119,638,959
秋田	25,684	25,675,681

●その他の鮮魚

出荷地	数量	金額
山形	38,665	53,195,535
福島	57,470	50,817,757
茨城	2,260,637	2,153,420,743
栃木	1,274	931,131
群馬	243,399	399,312,953
埼玉	33,974	39,113,740
千葉	1,698,112	1,534,874,075
東京	3,142,519	3,048,633,910
神奈川	322,876	287,450,703
新潟	14,721	17,095,956
富山	28,153	35,663,038
石川	3,375	4,078,345
福井	3,263	2,558,798
長野	2,283	1,818,980
岐阜	121	183,708
静岡	1,805,993	1,400,646,381
愛知	42,252	42,808,759
三重	26,145	25,796,911
滋賀	2,219	3,281,320
京都	357,700	263,476,182
大阪	19,571	26,519,401
兵庫	81,286	132,784,406
和歌山	757	1,142,528
鳥取	31,830	45,329,084
島根	24,024	26,172,794
広島	106,147	106,823,892
山口	42,194	34,557,529
徳島	16,945	13,160,046
香川	172	268,380
愛媛	206,817	168,504,992
高知	1,651	1,065,834
福岡	80,326	120,800,124
佐賀	11,865	11,751,123
長崎	32,712	24,620,574
熊本	48,014	49,611,464
大分	6,832	8,464,306
宮崎	3,403	2,794,053
鹿児島	53,809	34,023,360



# 出荷地別品目別取扱高

## 冷凍魚

(単位：kg, 円)

### ●さけ

出荷地	数量	金額
総数	30,257	27,136,985
平均単価		897
茨城	10,171	9,180,116
群馬	2,010	1,271,372
東京	12,800	12,716,574
鳥取	5,260	3,951,858
大分	16	17,065

### ●たら

出荷地	数量	金額
総数	17,765	33,561,201
平均単価		1,889
千葉	2,733	3,604,824
東京	7,526	13,063,566
福岡	7,506	16,892,811

### ●かれい

出荷地	数量	金額
総数	184,639	150,653,934
平均単価		816
茨城	2,177	1,755,433
埼玉	3,195	2,346,408
千葉	5,733	5,627,880
東京	156,373	126,958,234
新潟	840	725,436
富山	9,835	7,774,739
静岡	3,216	2,741,251
大阪	74	58,320
広島	1,567	1,369,872
大分	1,629	1,296,361

### ●いか

出荷地	数量	金額
総数	177,625	126,128,479
平均単価		710
茨城	27,600	18,321,035
埼玉	24,542	19,226,153
千葉	7,303	4,889,267
東京	59,414	42,507,886
神奈川	200	106,272
新潟	986	556,701
富山	1,963	1,345,625
石川	11,546	8,366,008
三重	863	468,936
兵庫	1,657	988,042
鳥取	364	179,255
広島	16,939	10,781,696
福岡	242	199,303
大分	16,247	10,181,400
沖縄	7,759	8,010,900

### ●たい

出荷地	数量	金額
総数	8,250	5,391,034
平均単価		653
福島	8,250	5,391,034

### ●えび

出荷地	数量	金額
総数	503,434	818,402,247
平均単価		1,626
茨城	60,071	99,914,390
埼玉	3,413	5,223,197
東京	367,280	596,417,795
神奈川	4,734	6,707,620
新潟	3,045	4,278,204
富山	2,491	5,205,287
岐阜	7,008	11,422,904
三重	1,468	2,146,497
大阪	30,715	51,859,085

●えび

出荷地	数量	金額
兵庫	16,417	25,350,228
鳥取	158	237,600
広島	4,806	7,150,746
山口	47	73,872
福岡	158	248,170
大分	1,623	2,166,652

●その他の冷凍魚

出荷地	数量	金額
総数	971,314	1,662,705,590
平均単価		1,712
北海道	6	12,450
宮城	48	85,666
茨城	156,399	266,014,077
埼玉	10,302	16,157,069
千葉	13,168	20,273,225
東京	488,433	840,112,738
神奈川	5,818	8,398,242
新潟	70,754	129,075,469
富山	5,963	9,490,333
岐阜	2,492	4,299,908
三重	19,158	29,099,575
大阪	7,266	9,948,058
兵庫	90,184	152,742,422
鳥取	9,039	14,035,127
広島	7,802	12,864,497
福岡	16,085	32,815,899
大分	68,397	117,280,835

## 出荷地別品目別取扱高

### 塩干加工品

(単位：kg, 円)

#### ●塩さけ

出荷地	数量	金額
総数	1,827,392	1,818,794,426
平均単価		995
北海道	9,510	7,689,246
宮城	12,781	13,541,094
茨城	19,616	18,681,834
群馬	156,274	161,896,233
千葉	130,022	117,772,749
東京	1,442,818	1,446,574,954
富山	44,285	37,275,894
福井	51	39,744
愛知	731	837,000
大阪	11,304	14,485,678

#### ●塩ます

出荷地	数量	金額
総数	270,694	345,919,786
平均単価		1,278
北海道	127	144,590
茨城	11,004	9,309,677
群馬	12,262	16,022,034
東京	242,642	315,463,410
新潟	718	502,762
富山	2,905	3,438,763
長野	393	275,206
愛媛	643	763,344

#### ●塩ほっけ

出荷地	数量	金額
総数	31,923	25,294,044
平均単価		792
茨城	2,566	1,783,890
埼玉	2,971	2,039,323
東京	18,332	14,114,831
新潟	24	11,924

#### ●塩ほっけ

出荷地	数量	金額
福井	1,328	1,104,408
愛知	6,702	6,239,668

#### ●塩たら

出荷地	数量	金額
総数	39,263	33,662,677
平均単価		857
群馬	38,850	33,418,409
東京	20	19,440
福井	393	224,828

#### ●丸干いわし

出荷地	数量	金額
総数	105,210	40,897,599
平均単価		389
福島	37	16,329
茨城	5,984	2,080,349
千葉	87,530	32,982,549
東京	5,010	3,249,862
山梨	4,922	1,968,638
愛知	1,727	599,872

#### ●開干さんま

出荷地	数量	金額
総数	93,902	67,934,279
平均単価		723
福島	7,593	4,136,540
茨城	12,446	7,501,650
埼玉	90	49,140
千葉	73,625	56,167,985
新潟	21	11,664
山口	127	67,300

#### ●開干さば

出荷地	数量	金額
総数	1,262	1,307,585
平均単価		1,036

●開干さば

出荷地	数量	金額
福島	246	263,710
新潟	1,016	1,043,875

●開干あじ

出荷地	数量	金額
総数	258,564	300,418,041
平均単価		1,162
茨城	15,850	19,324,180
群馬	944	1,121,680
千葉	161	88,190
東京	1,128	1,369,434
新潟	202	254,266
静岡	239,592	277,875,970
島根	616	303,842
山口	71	80,479

●身欠にしん

出荷地	数量	金額
総数	7,664	6,719,212
平均単価		877
北海道	1,528	981,934
東京	6,136	5,737,278

●ししやも

出荷地	数量	金額
総数	108,510	59,923,729
平均単価		552
宮城	1,627	704,520
茨城	93,306	51,357,461
東京	4,482	3,043,353
山口	9,095	4,818,395

●干するめ

出荷地	数量	金額
総数	30,248	99,697,536
平均単価		3,296
茨城	13,030	41,047,406

●干するめ

出荷地	数量	金額
千葉	763	3,546,275
東京	15,108	50,839,255
静岡	925	2,381,942
兵庫	422	1,882,658

●その他の塩干

出荷地	数量	金額
総数	41,773,402	19,330,170,960
平均単価		463
北海道	183,092	62,844,706
青森	136,282	44,970,812
岩手	5,979	1,957,938
宮城	1,277,005	686,056,781
山形	16,814	5,782,620
福島	1,038,919	358,160,977
茨城	10,055,348	4,624,579,370
栃木	326,609	196,890,932
群馬	876,148	742,821,743
埼玉	470,841	404,804,222
千葉	1,919,700	1,146,411,095
東京	21,011,553	8,352,967,865
神奈川	293,124	252,401,778
新潟	632,565	621,204,152
富山	184,950	203,914,564
石川	21,715	22,453,921
福井	97,695	52,631,532
山梨	1,383	421,332
長野	32,941	23,811,983
岐阜	11,996	6,821,547
静岡	1,298,940	569,922,799
愛知	891,789	354,033,672
三重	25,852	14,759,646
滋賀	40	34,128
京都	32,394	16,126,232
大阪	166,855	81,586,626
兵庫	135,367	108,434,960
島根	41,273	15,940,155

●その他の塩干

出荷地	数量	金額
岡山	5,655	2,283,381
広島	125,227	107,247,343
山口	177,122	81,001,061
徳島	3,615	1,325,279
香川	6,715	2,316,851
愛媛	26,171	23,935,584
高知	1,451	1,319,978
福岡	70,850	61,754,310
佐賀	862	695,952
長崎	23,305	18,780,202
熊本	79,748	32,877,814
大分	60,159	21,435,366
宮崎	4,098	1,429,625
沖縄	1,255	1,020,126