

青 果 部

青果 部年別取扱高の推移

単位: kg, 円, %

年	野 菜				果 実				その他				合 計			
	数 量	前年比	金額	前年比	数 量	前年比	金額	前年比	数 量	前年比	金額	前年比	数 量	前年比	金額	前年比
平成 5年	109,629,027	98.8	22,273,539,238	111.8	55,920,783	104.0	14,454,816,915	89.0	1,310,616	106.6	429,586,728	104.1	166,860,426	100.5	37,157,942,881	101.6
6年	112,924,117	103.0	22,214,595,980	99.7	53,874,121	96.3	15,624,024,184	108.1	1,331,901	101.6	403,686,268	94.0	168,130,139	100.8	38,242,306,432	102.9
7年	115,061,117	101.9	21,315,761,957	96.0	51,737,905	96.0	15,746,234,115	100.8	1,274,214	95.7	448,656,086	111.1	168,073,236	100.0	37,510,652,158	98.1
8年	115,684,248	100.5	20,700,881,617	97.1	48,122,462	93.0	14,570,168,826	92.5	1,409,327	110.6	463,073,269	103.2	165,216,037	98.3	35,734,123,712	95.3
9年	116,889,773	101.0	20,726,460,436	100.1	54,510,178	113.3	13,883,887,354	95.3	1,575,940	111.8	512,974,182	110.8	172,975,891	104.7	35,123,321,972	98.3
10年	112,107,738	95.9	24,460,141,809	118.0	51,312,568	94.1	14,016,200,761	101.0	1,577,738	100.1	518,213,449	101.0	164,998,044	95.4	38,994,556,019	111.0
11年	116,603,751	104.0	21,746,171,975	88.9	52,340,451	102.0	13,936,515,562	99.4	1,528,956	96.9	484,570,732	93.5	170,473,158	103.3	36,167,258,269	92.7
12年	121,598,932	104.3	20,135,195,838	92.6	52,386,625	100.1	12,839,146,347	92.1	1,502,043	98.2	433,155,755	89.4	175,487,600	102.9	33,407,497,940	92.4
13年	120,084,164	98.8	20,439,245,066	101.5	50,557,114	96.5	12,305,040,078	95.8	1,621,619	108.0	433,825,899	100.2	172,262,897	98.2	33,178,111,043	99.3
14年	121,435,207	101.1	20,834,577,995	101.9	48,479,376	95.9	11,579,452,404	94.1	1,529,650	94.3	419,233,973	96.6	171,444,233	99.5	32,833,264,372	99.0
15年	120,250,557	99.0	20,870,633,066	100.2	45,098,324	93.0	10,848,013,173	93.7	1,350,340	88.3	378,984,611	90.4	166,699,221	97.2	32,097,630,850	97.8
16年	118,965,591	98.9	20,877,296,444	100.0	42,599,924	94.5	10,981,891,478	101.2	1,122,694	83.1	340,683,414	89.9	162,688,209	97.6	32,199,871,336	100.3
17年	123,955,604	104.2	20,412,822,081	97.8	43,489,390	102.1	10,588,555,889	96.4	1,059,889	94.4	319,531,077	93.8	168,504,883	103.6	31,320,909,047	97.3
18年	121,545,642	98.1	21,256,413,107	104.1	36,585,945	84.1	10,466,972,486	98.9	1,149,354	108.4	311,035,987	97.3	159,280,941	94.5	32,034,421,580	102.3
19年	123,135,215	101.3	20,468,893,175	96.3	37,746,245	103.2	11,052,223,378	105.6	973,357	84.7	263,662,540	84.8	161,854,817	101.6	31,784,779,093	99.2
20年	117,335,829	95.3	20,204,030,647	98.7	38,272,891	101.4	10,183,034,453	92.1	911,315	93.6	271,499,982	103.0	156,520,035	96.7	30,658,565,082	96.5
21年	115,918,017	98.8	19,389,305,487	96.0	37,834,814	98.9	9,463,099,706	92.9	842,205	92.4	242,535,113	89.3	154,595,036	98.8	29,094,940,306	94.9
22年	111,308,789	96.0	21,831,359,120	112.6	34,884,680	92.2	9,995,979,085	105.6	834,127	99.0	241,223,667	99.5	147,027,596	95.1	32,068,561,872	110.2
23年	106,213,514	95.4	18,704,014,197	85.7	32,370,165	92.8	9,418,945,435	94.2	779,448	93.4	220,108,294	91.2	139,363,127	94.8	28,343,067,926	88.4
24年	106,944,085	100.7	18,976,244,290	101.5	31,495,354	97.3	9,191,765,467	97.6	777,114	99.7	215,569,842	97.9	139,216,553	99.9	28,383,579,599	100.1
25年	106,383,494	99.5	19,127,276,166	100.8	29,352,151	93.2	8,673,767,196	94.4	744,952	95.9	206,559,185	95.8	136,480,597	98.0	28,007,602,547	98.7
26年	103,430,718	97.2	19,298,168,468	100.9	30,056,074	102.4	9,205,743,049	106.1	702,870	94.4	210,875,568	102.1	134,189,662	98.3	28,714,787,085	102.5
27年	101,143,521	97.8	20,703,588,064	107.3	28,438,701	94.6	9,668,092,149	105.0	699,336	99.5	223,043,147	105.8	130,281,558	97.1	30,594,723,360	106.5
28年	99,137,780	98.0	21,330,080,652	103.0	27,360,265	96.2	10,133,060,433	104.8	630,611	90.2	207,178,657	92.9	127,128,656	97.6	31,670,319,742	103.5
29年	100,756,002	101.6	20,651,807,951	96.8	27,992,256	102.3	10,260,396,747	101.3	575,698	91.3	190,799,540	92.1	129,323,956	101.7	31,103,004,238	98.2
30年	98,239,161	97.5	20,646,383,644	100.0	25,417,454	90.8	9,892,734,807	96.4	544,150	94.5	182,847,988	95.8	124,200,765	96.0	30,721,966,439	98.8
元年	98,380,977	100.1	18,968,250,014	91.9	24,055,257	94.6	9,222,096,249	93.2	568,862	104.5	183,737,286	100.5	123,005,096	99.0	28,374,083,549	92.4
2年	95,625,058	97.2	19,799,505,537	104.4	22,027,387	91.6	9,111,444,283	98.8	670,765	117.9	211,042,092	114.9	118,323,210	96.2	29,121,991,912	102.6
3年	89,904,532	94.0	18,388,631,535	92.9	23,067,146	104.7	9,701,671,683	106.5	564,513	84.2	215,112,511	101.9	113,536,191	96.0	28,305,415,729	97.2

入 荷 概 況

1. 総取扱高と取扱金額

令和3年の総取扱高は、数量113,536トン、金額28,305,416千円で、前年と比較してみると、数量で4.0%の減、金額で2.8%の減であった。

種別では、野菜の数量89,905トン、金額18,388,632千円、果実の数量23,067トン、金額9,701,672千円、その他の数量565トン、金額215,113千円であった。

また、1か月平均では、数量9,461トン、金額2,358,785千円、1日平均では、数量449トン、金額111,879千円であった。

2. 品目別入荷状況

野菜の第1位は、かんしょの12,036トンで総数の13.4%、第2位はきゃべつの11,592トンで12.9%、第3位はたまねぎの7,896トンで8.8%、第4位はだいこんの7,215トンで8.0%、第5位ははくさいの6,812トンで7.6%の順位であった。

果実の第1位は、みかんの3,553トンで総数の15.4%、第2位はバナナの2,895トンで12.6%、第3位はその他のメロンの1,816トンで7.9%、第4位はいちごの1,542トンで6.7%、第5位はふじの1,451トンで6.3%の順位であった。

3. 出荷地別入荷状況

野菜の第1位は、本県の46,813トンで総数の52.1%、第2位は北海道の11,959トンで13.3%、第3位は群馬の4,994トンで5.6%、第4位は東京の4,644トンで5.2%、第5位は千葉の3,190トンで3.6%の順位であった。

果実の第1位は、本県の6,914トンで総数の30.0%、第2位は外国の5,279トンで22.9%、第3位は愛媛の2,063トンで9.0%、第4位は青森の2,058トンで8.9%、第5位は和歌山の1,937トンで8.4%の順位であった。

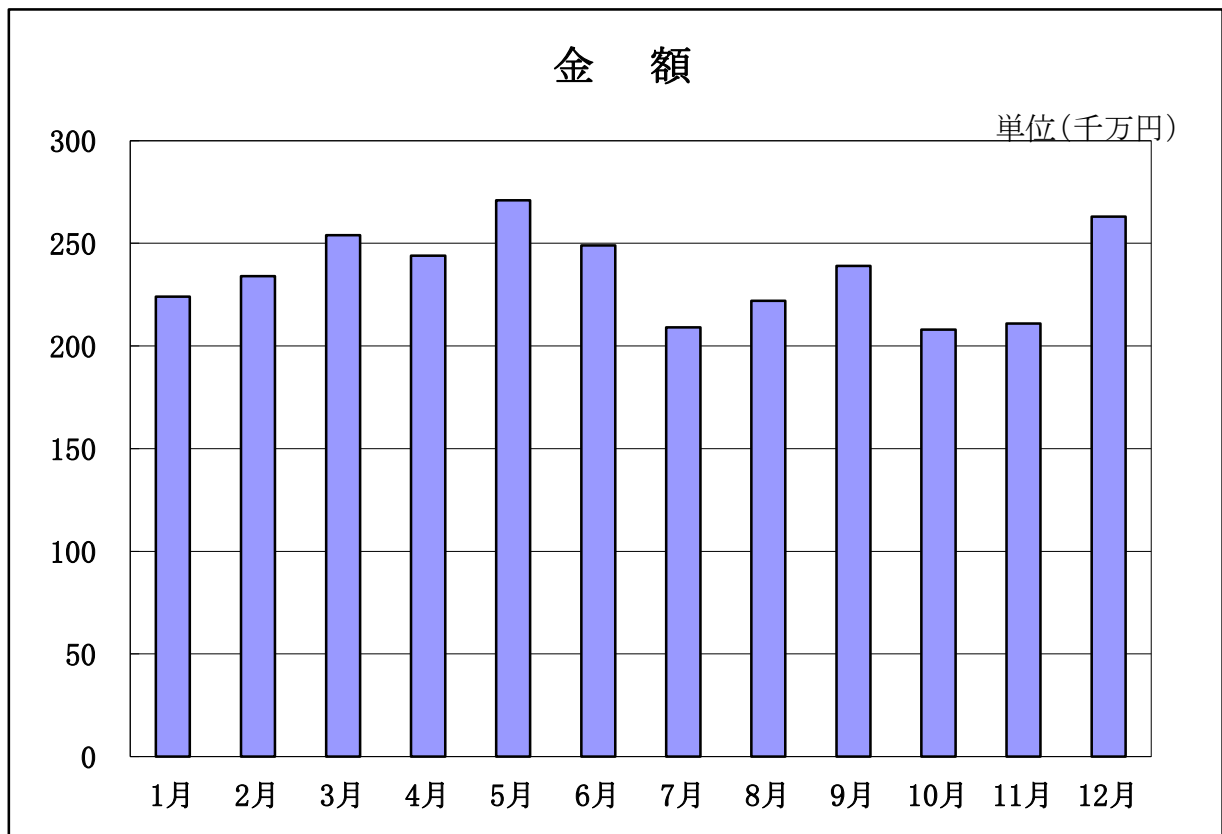
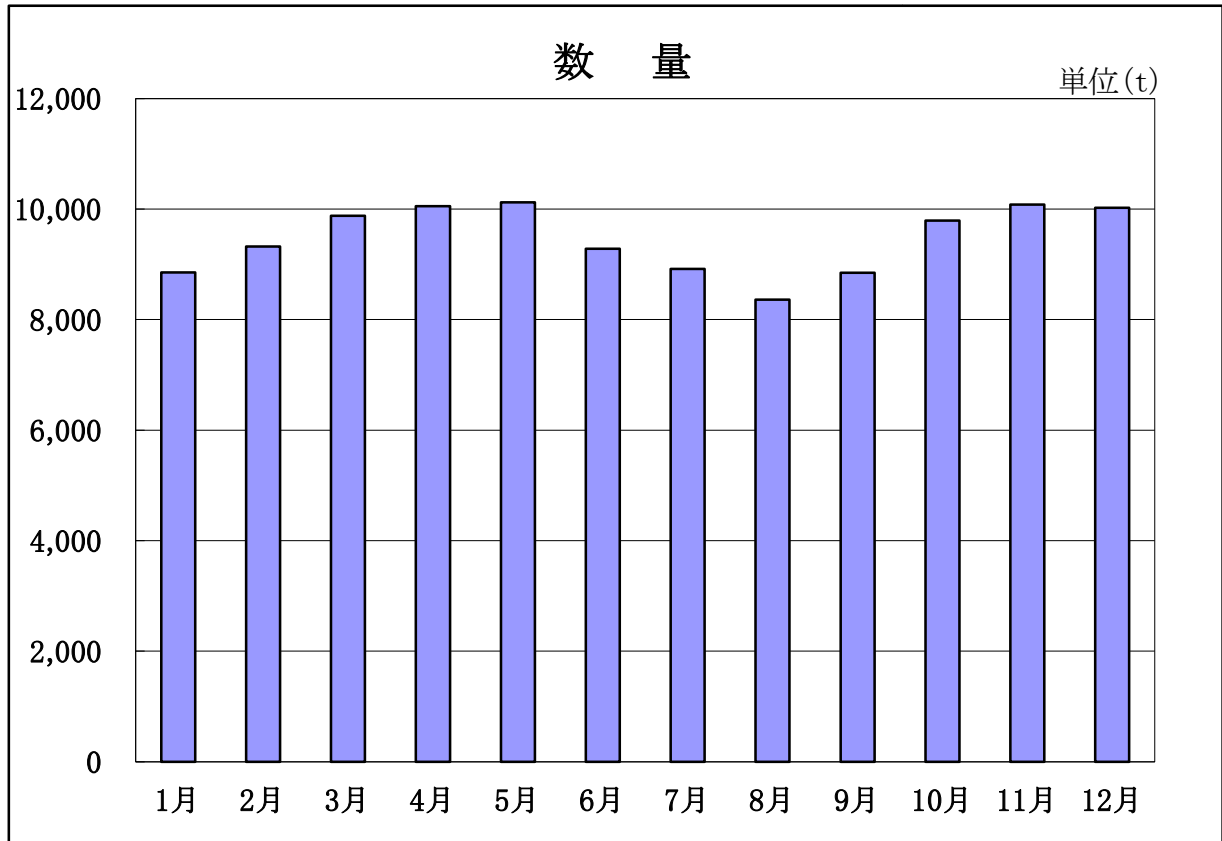
4. 輸入状況

野菜は、1,348トン(前年対比92.8%)で総数の1.5%、果実は、5,279トン(前年対比110.9%)で総数の22.9%であった。

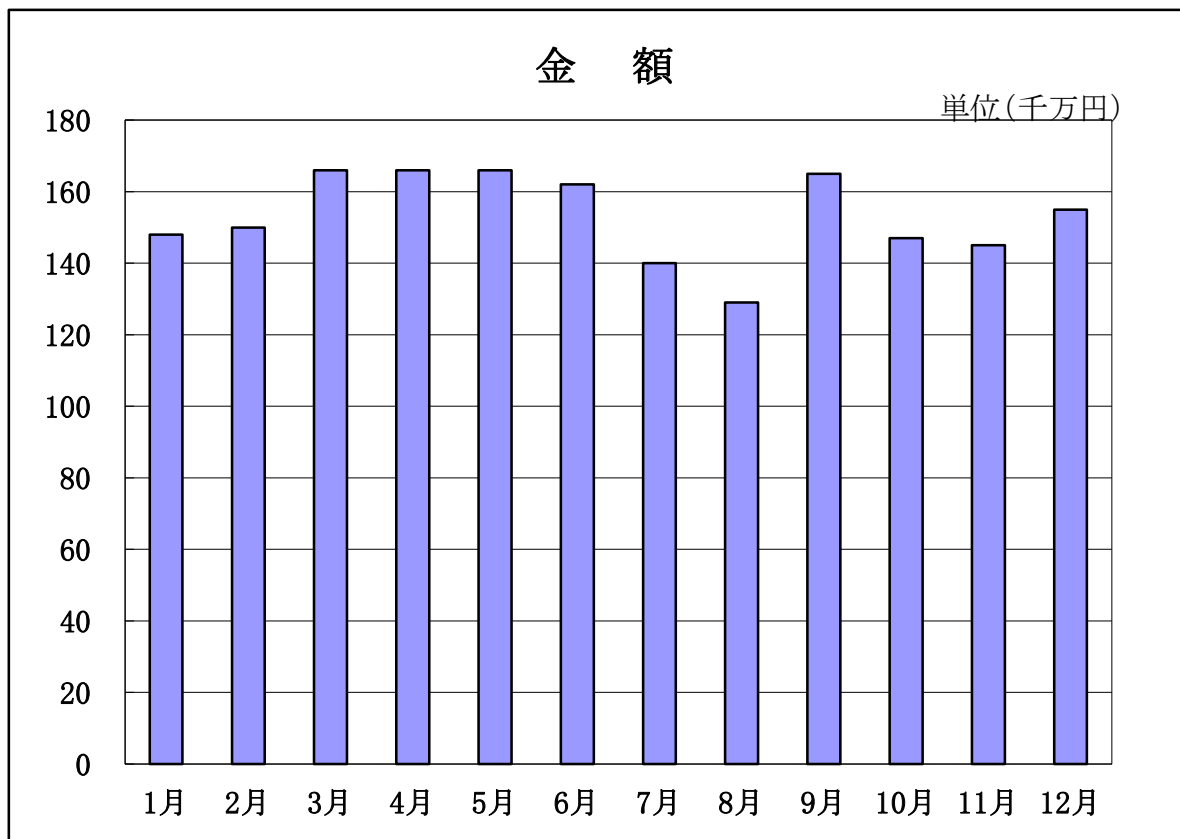
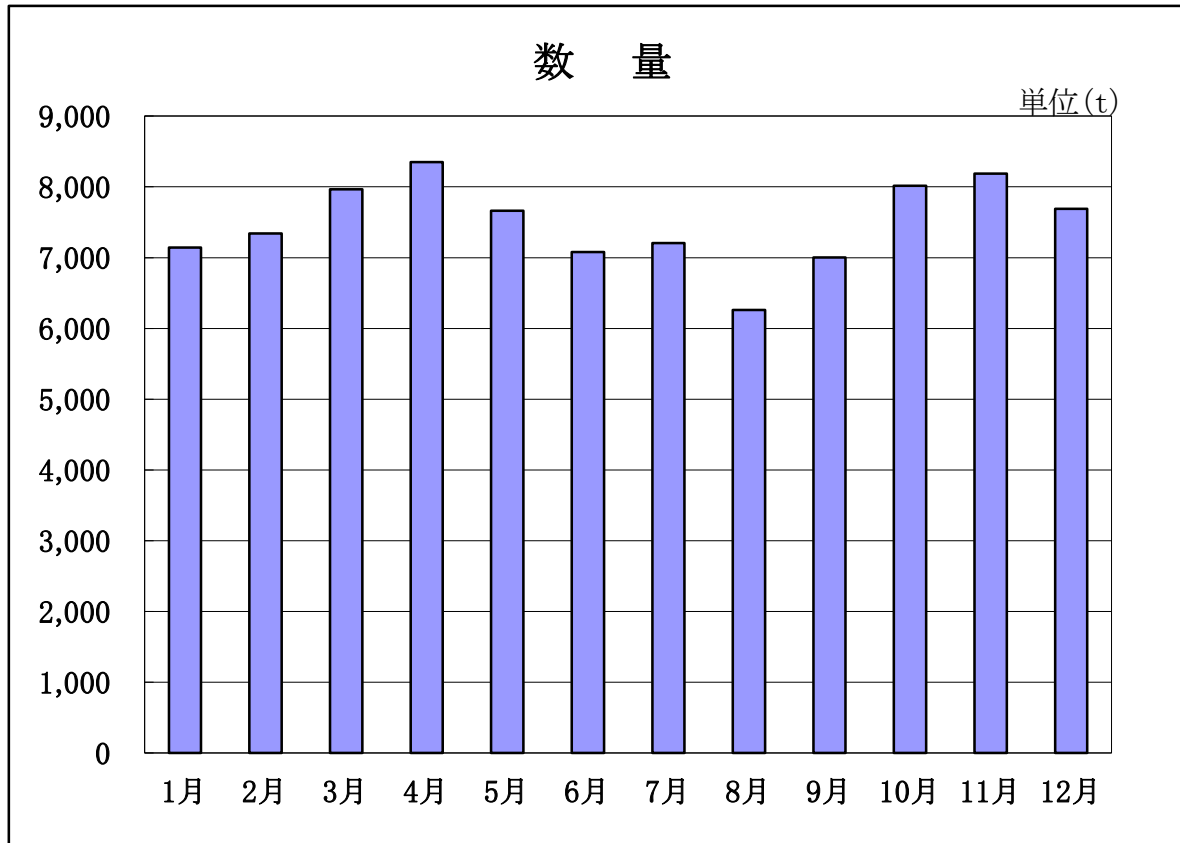
野菜の第1位は、かぼちゃで635トン(前年対比88.8%)、第2位はその他の洋菜類で309トン(前年対比128.0%)、第3位はピーマンで117トン(前年対比67.1%)、第4位はアスパラガスで53トン(前年対比78.8%)、第5位はたまねぎで50トン(前年対比192.7%)であった。

果実の第1位は、バナナで2,895トン(前年対比117.1%)、第2位はパインで528トン(前年対比126.3%)、第3位はグレープフルーツで486トン(前年対比100.8%)、第4位はレモンで477トン(前年対比101.1%)、第5位はオレンジで317トン(前年対比85.5%)であった。

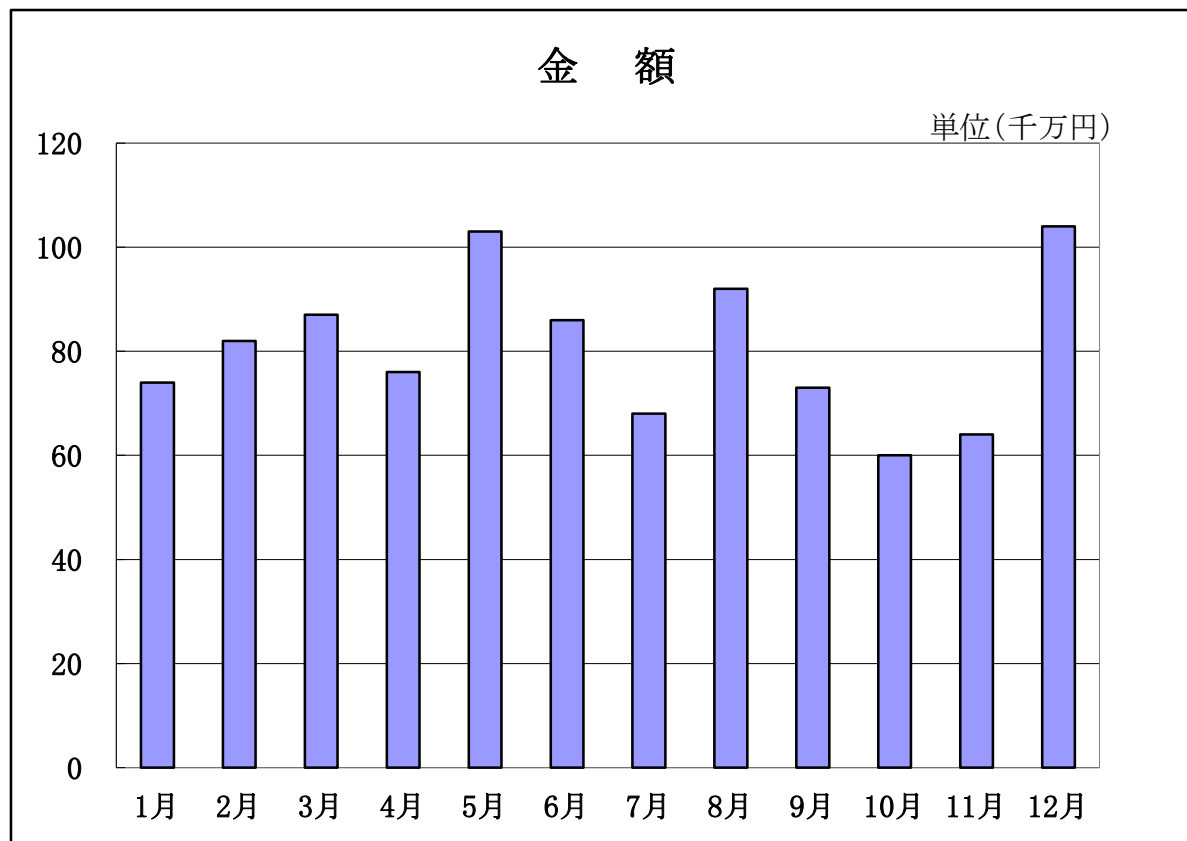
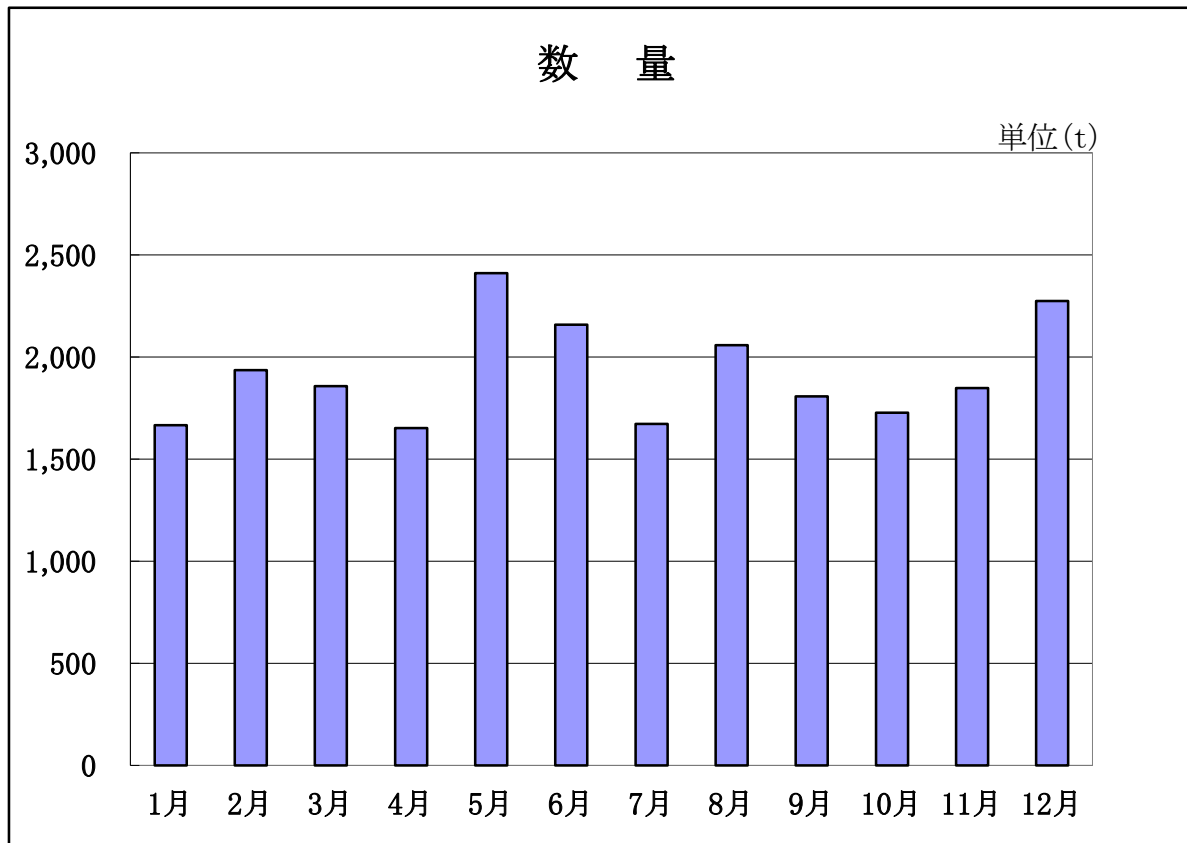
青果部月別取扱高(合計)



青果部月別取扱高(野菜)



青果部月別取扱高(果実)



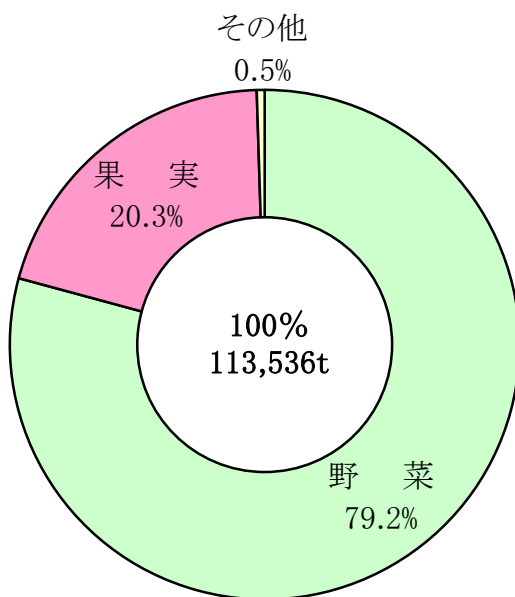
種 別 取 扱 高

(単位:kg,円)

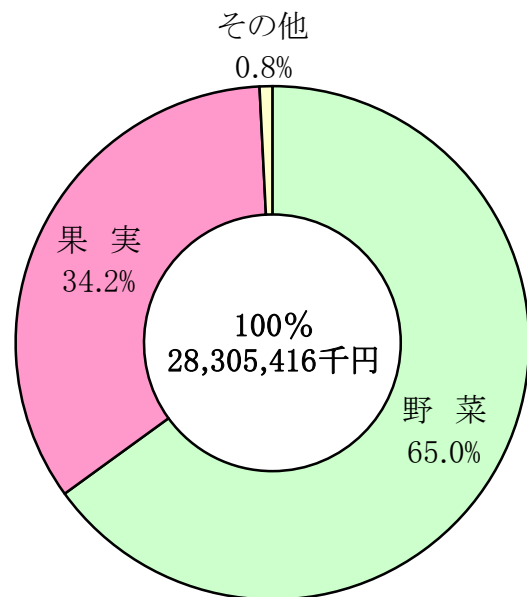
区 分		年間取扱高	月平均取扱高	日平均取扱高	比率(%)
合 計	数 量	113,536,191	9,461,349	448,760	100.0
	金 額	28,305,415,729	2,358,784,644	111,879,114	100.0
野 菜	数 量	89,904,532	7,492,044	355,354	79.2
	金 額	18,388,631,535	1,532,385,961	72,682,338	65.0
果 実	数 量	23,067,146	1,922,262	91,174	20.3
	金 額	9,701,671,683	808,472,640	38,346,528	34.2
そ の 他	数 量	564,513	47,043	2,231	0.5
	金 額	215,112,511	17,926,043	850,247	0.8

種 別 取 扱 高 比 率

数 量



金 額



種別月別取扱高

(数量:kg, 金額:円)

種別	月別	総数		野菜		果実		その他	
		数量	金額	数量	金額	数量	金額	数量	金額
総数	2年	118,323,210	29,121,991,912	95,625,058	19,799,505,537	22,027,387	9,111,444,283	670,765	211,042,092
	3年	113,536,191	28,305,415,729	89,904,532	18,388,631,535	23,067,146	9,701,671,683	564,513	215,112,511
1月	2年	9,497,008	2,166,732,464	7,948,261	1,480,506,702	1,504,123	672,568,505	44,624	13,657,257
	3年	8,853,457	2,241,705,867	7,145,452	1,482,668,324	1,666,542	742,183,023	41,463	16,854,520
2月	2年	10,441,180	2,351,555,937	8,397,128	1,480,290,541	1,994,493	856,220,361	49,559	15,045,035
	3年	9,322,583	2,342,239,364	7,343,391	1,502,941,886	1,936,129	822,793,897	43,063	16,503,581
3月	2年	9,722,743	2,434,797,619	8,035,306	1,628,351,945	1,636,782	791,362,727	50,655	15,082,947
	3年	9,874,638	2,544,592,458	7,963,646	1,658,844,615	1,857,644	867,483,631	53,348	18,264,212
4月	2年	9,316,067	2,423,964,485	7,992,975	1,773,507,684	1,276,925	636,685,162	46,167	13,771,639
	3年	10,050,878	2,442,360,099	8,348,578	1,662,816,530	1,651,659	762,487,643	50,641	17,055,926
5月	2年	10,096,715	2,616,279,646	7,971,059	1,700,868,613	2,061,276	901,298,359	64,380	14,112,674
	3年	10,122,547	2,711,237,445	7,663,720	1,663,944,398	2,410,853	1,032,932,090	47,974	14,360,957
6月	2年	10,363,586	2,839,203,000	7,980,295	1,874,494,931	2,323,089	950,443,440	60,202	14,264,629
	3年	9,284,121	2,494,582,821	7,078,342	1,617,422,460	2,158,672	864,094,606	47,107	13,065,755
7月	2年	8,723,146	2,564,819,611	7,088,711	1,936,244,194	1,588,856	616,387,827	45,579	12,187,590
	3年	8,919,382	2,094,395,343	7,207,335	1,401,598,982	1,671,895	680,053,655	40,152	12,742,706
8月	2年	8,166,453	2,506,389,099	6,320,141	1,652,580,163	1,800,076	841,675,113	46,236	12,133,823
	3年	8,358,798	2,218,121,825	6,262,118	1,290,003,697	2,057,892	915,689,239	38,788	12,428,889
9月	2年	9,137,748	2,237,440,189	7,688,483	1,565,525,153	1,381,775	657,014,573	67,490	14,900,463
	3年	8,849,293	2,388,048,774	7,002,967	1,645,045,901	1,806,599	730,707,531	39,727	12,295,342
10月	2年	10,930,825	2,437,878,470	9,008,025	1,796,787,192	1,851,394	619,908,272	71,406	21,183,006
	3年	9,792,603	2,083,170,611	8,014,079	1,467,787,040	1,727,824	596,366,027	50,700	19,017,544
11月	2年	10,585,117	2,011,907,623	8,563,103	1,417,861,564	1,965,367	572,640,512	56,647	21,405,547
	3年	10,083,202	2,114,416,258	8,187,160	1,448,160,077	1,847,818	643,917,993	48,224	22,338,188
12月	2年	11,342,622	2,531,023,769	8,631,571	1,492,486,855	2,643,231	995,239,432	67,820	43,297,482
	3年	10,024,689	2,630,544,864	7,687,744	1,547,397,625	2,273,619	1,042,962,348	63,326	40,184,891

品目別取扱高状況

(比率:%)

野菜													
品目	数量 (kg)	前年比	金額 (円)	前年比	単価		品目	数量 (kg)	前年比	金額 (円)	前年比	単価	
根菜類	だいこん	7,214,979	91.0	579,894,400	83.0	80	豆類	そらまめ	33,536	85.9	15,776,703	90.0	470
	かぶ	474,362	101.4	63,975,358	95.0	135		えだまめ	64,184	87.6	43,677,184	77.3	680
	にんじん	6,079,396	101.0	779,034,442	86.7	128		計	235,112	89.4	190,467,752	88.4	810
	ごぼう	890,398	87.5	214,458,689	111.5	241	香辛つまもの類	うど	10,533	84.6	7,538,229	102.0	716
	たけのこ	30,730	76.8	12,363,656	93.7	402		みょうが	30,237	91.8	53,272,664	102.2	1,762
	れんこん	436,027	114.7	204,706,274	110.2	469		根しょうが	140,337	76.1	93,423,938	85.6	666
計	15,125,892	95.4	1,854,432,819	90.2	123	葉しょうが		31,716	116.6	25,244,406	100.1	796	
葉茎菜類	はくさい	6,811,622	90.7	321,628,226	59.2	47		とうがらし	5,041	120.8	6,385,351	106.1	1,267
	きょうな	419,804	85.8	138,226,071	82.8	329		ししとうがらし	12,589	87.8	21,310,510	83.3	1,693
	山東菜	326	56.1	418,868	62.1	1,285		かいわれ	54,823	90.1	21,093,240	89.5	385
	その他菜類	31,324	109.4	27,022,194	99.0	863	青しそ	46,544	78.6	99,541,767	98.6	2,139	
	きゃべつ	11,591,595	104.1	798,573,092	77.9	69	その他	121,101	94.7	182,526,607	97.2	1,507	
	ほうれん草	1,345,357	110.8	585,509,867	102.2	435	計	452,921	86.5	510,336,712	94.9	1,127	
	ねぎ	2,512,210	89.2	824,668,410	90.5	328	洋菜類	セルリー	191,881	103.6	49,993,959	92.8	261
	葉たまねぎ	7,363	79.1	2,786,858	91.2	378		カリフラワー	373,114	91.6	51,759,392	91.4	139
	ふき	9,036	78.0	3,826,126	82.2	423		レタス	3,396,140	94.7	519,900,555	92.9	153
	こまつな	1,228,100	94.1	318,281,251	83.3	259		サラダ菜	19,786	43.9	9,017,426	64.3	456
みつば	153,988	105.1	72,450,023	96.7	470	パセリ		14,970	104.2	25,485,672	98.1	1,702	
しゅんぎく	88,406	97.6	53,153,812	95.8	601	サニーレタス		335,982	104.3	85,903,391	107.1	256	
にら	738,196	116.2	413,177,040	105.7	560	アスパラガス		142,177	88.8	152,806,129	92.5	1,075	
計	24,937,327	98.2	3,559,721,838	85.6	143	ブロッコリー		1,135,452	92.0	338,592,677	88.2	298	
果菜類	きゅうり	3,823,806	103.8	1,062,123,976	90.1	278		中国野菜	415,814	118.8	126,083,818	105.5	303
	かぼちゃ	1,502,526	89.9	286,006,582	88.4	190		その他	726,735	104.8	352,054,482	115.0	484
	なす	1,331,787	90.8	472,825,845	81.9	355	計	6,752,051	96.5	1,711,597,501	97.0	253	
	とまと	4,362,844	98.7	1,579,778,489	94.8	362	きのこ類	まつたけ	1,103	62.3	12,057,444	74.2	10,931
	ピーマン	1,097,617	94.5	521,821,927	80.2	475		生しいたけ	273,724	80.6	263,397,566	84.6	962
	しろうり	58,603	85.0	8,088,636	81.1	138		なめこ	156,811	83.0	75,984,574	86.0	485
とうもろこし	855,949	103.3	226,648,696	98.7	265	えのきたけ		542,202	90.1	155,194,149	87.2	286	
計	13,033,132	98.0	4,157,294,151	89.6	319	しめじ		446,634	83.2	232,066,005	80.6	520	
かんしょ	12,036,277	94.0	2,748,930,823	108.6	228	その他		370,342	84.7	256,949,448	81.3	694	
土物類	ばれいしょ	5,144,772	87.0	934,244,849	90.1	182	計	1,790,816	85.0	995,649,186	83.1	556	
	さといも	209,881	105.1	59,062,000	106.7	281	野菜加工類	もやし	837,241	92.9	102,566,639	92.6	123
	やつがしら	33,765	90.3	8,963,880	85.8	265		干しいたけ	213	206.8	992,027	201.1	4,657
	ながいも	610,542	75.6	159,882,104	74.8	262		干だいこん	14,365	103.5	3,187,566	104.7	222
	やまといも	33,382	94.0	21,278,601	82.2	637		切ごぼう	1,267	57.4	1,164,406	75.3	919
	たまねぎ	7,895,603	81.6	852,447,176	122.6	108		その他	64,714	85.2	84,052,699	88.7	1,299
	にんにく	95,601	72.1	140,612,129	93.4	1,471		計	917,800	92.4	191,963,337	91.1	209
	らっきょう	56,695	83.9	22,482,015	86.9	397	その他野菜	生うめ	120,671	172.5	69,068,013	119.0	572
	エシャレット	23,242	96.4	23,267,885	94.8	1,001		ゆず	14,311	87.1	7,858,198	100.7	549
	計	26,139,760	88.0	4,971,171,462	104.2	190		ぎんなん	5,908	168.1	3,775,406	129.2	639
いんげん	77,558	85.9	65,727,763	89.9	847	その他		378,831	93.8	165,295,160	90.2	436	
さやえんどう	39,409	112.9	44,958,516	103.1	1,141	計		519,721	105.3	245,996,777	97.6	473	
ピーズ	20,425	80.4	20,327,586	82.6	995	合計	89,904,532	94.0	18,388,631,535	92.9	205		

品目別取扱高状況

果実

(比率:%)

品目		数量 (kg)	前年比	金額 (円)	前年比	単価	品目		数量 (kg)	前年比	金額 (円)	前年比	単価	
柑 橘 類	みかん	3,552,684	94.5	926,118,283	96.8	261	メ ロ ン	アールス	327,016	99.8	168,571,143	103.7	515	
	ハウスみかん	139,503	97.1	116,410,756	101.6	834		プリンズ	3,750	300.0	1,561,572	340.2	416	
	甘夏みかん	280,033	129.8	53,529,529	133.0	191		アングラス	596,204	117.0	272,778,218	122.2	458	
	いよかん	427,287	98.7	104,044,131	100.9	243		アムス	0	-	0	-	-	
	はっさく	244,477	100.8	54,133,003	108.5	221		その他	1,816,015	105.5	869,502,558	113.4	479	
	ネーブル	4,209	27.2	1,085,400	29.6	258		計	2,742,985	107.2	1,312,413,491	113.8	478	
	その他	1,141,280	95.8	471,812,373	111.6	413		そ の 他 の 果 実	小玉すいか	859,150	99.7	266,088,399	114.9	310
	計	5,789,473	96.5	1,727,133,475	102.1	298			すいか	1,099,210	98.8	282,648,332	105.5	257
り ん ご	スターキング	700	29.8	229,500	40.9	328	びわ		9,312	181.9	15,138,625	180.4	1,626	
	ジョナゴールド	63,070	92.0	20,030,667	70.4	318	もも		324,620	119.2	224,835,379	118.8	693	
	紅玉	42,830	104.4	14,549,755	109.7	340	すもも		79,231	122.5	46,560,033	107.6	588	
	国光	0	-	0	-	-	おうとう		34,601	62.6	89,815,892	72.3	2,596	
	王林	95,070	84.8	27,326,684	66.0	287	ダナー		25,193	120.8	34,114,115	100.0	1,354	
	ふじ	1,451,192	111.5	472,786,557	91.9	326	宝交		0	-	0	-	-	
	むつ	10,940	194.0	3,003,997	182.0	275	女峰		0	-	0	-	-	
	つがる	186,150	77.8	61,005,819	76.1	328	その他いちご		1,541,759	111.0	2,025,718,957	108.9	1,314	
	その他	259,737	94.2	87,452,956	99.8	337	く		208,532	105.5	127,497,176	111.6	611	
計	2,109,689	103.1	686,385,935	89.4	325	国産キウイ	119,639		122.0	67,178,723	122.6	562		
梨	長十郎	105	300.0	14,904	197.1	142	その他		248,168	99.3	107,995,461	108.2	435	
	幸水	506,894	117.2	271,269,821	127.1	535	計	4,549,415	105.1	3,287,591,092	108.6	723		
	豊水	384,992	152.0	142,400,712	106.4	370	輸 入 果 実	バナナ	2,894,917	117.1	424,900,589	106.7	147	
	二十世紀	725	151.0	182,736	121.6	252		パイ	528,949	126.6	102,475,160	123.2	194	
	新水	120	-	39,420	-	329		レモン	478,787	100.9	140,830,002	106.6	294	
	その他	535,801	151.8	211,495,401	132.3	395		グレープフルーツ	485,776	100.8	93,670,727	95.0	193	
	計	1,428,637	137.5	625,402,994	123.3	438		オレンジ	317,147	85.5	83,832,409	85.9	264	
柿	富有	232,279	80.0	82,992,513	90.0	357		キウイ	240,647	118.6	146,175,611	116.6	607	
	早生甘柿	26,280	61.9	7,244,401	72.6	276		その他	329,654	96.2	215,091,498	103.0	652	
	ほしがき	42,700	107.2	67,516,093	100.9	1,581	計	5,275,877	110.7	1,206,975,996	105.5	229		
	次郎	76,343	75.2	27,333,909	79.0	358	合計	23,067,146	104.7	9,701,671,683	106.5	421		
	平核無	241,196	69.5	82,851,610	75.4	344								
	その他	144,894	190.2	43,206,912	191.2	298	品目		数量 (kg)	前年比	金額 (円)	前年比	単価	
	計	763,692	85.1	311,145,438	92.5	407	そ の 他	たくあん	1,476	78.4	689,580	95.6	467	
ぶ ど う	デラウェア	94,441	86.6	84,306,124	82.9	893		その他の漬物	85,620	90.2	42,759,030	90.7	499	
	タノレット	0	-	0	-	-		らかせい	4,352	85.7	3,393,290	79.9	780	
	キャンベルス	59	4.8	19,872	4.6	337		その他の豆	20,463	112.4	20,891,885	112.1	1,021	
	ネオマスカット	17,941	134.7	39,106,141	150.2	2,180		たまご類	118,624	100.3	42,650,641	121.7	360	
	ベリーA	1,785	109.4	723,816	91.7	405		その他	333,978	77.2	104,728,085	99.5	314	
	巨峰	79,436	109.2	100,182,388	114.2	1,261		計	564,513	84.2	215,112,511	101.9	381	
	ピオーネ	42,414	92.1	50,699,310	91.1	1,195								
	その他	171,302	114.6	269,585,611	127.2	1,574								
計	407,378	103.5	544,623,262	112.4	1,337									

品 目 別 取 扱 数 量 順 位

野 菜

順位	品 目	数 量 (kg)	比率(%)	金 額 (円)	比率(%)
	総 数	89,904,532	100.0	18,388,631,535	100.0
1	か ん し よ	12,036,277	13.4	2,748,930,823	15.0
2	き や ベ つ	11,591,595	12.9	798,573,092	4.3
3	た ま ね ぎ	7,895,603	8.8	852,447,176	4.6
4	だ い こ ん	7,214,979	8.0	579,894,400	3.2
5	は く さ い	6,811,622	7.6	321,628,226	1.8
6	に ん じ ん	6,079,396	6.8	779,034,442	4.2
7	ば れ い し よ	5,144,772	5.7	934,244,849	5.1
8	と ま と	4,362,844	4.9	1,579,778,489	8.6
9	き ゆ う り	3,823,806	4.3	1,062,123,976	5.8
10	レ タ ス	3,396,140	3.8	519,900,555	2.8
11	ね ぎ	2,512,210	2.8	824,668,410	4.5
12	か ぼ ち ゃ	1,502,526	1.7	286,006,582	1.6
13	ほうれんそう	1,345,357	1.5	585,509,867	3.2
14	な す	1,331,787	1.5	472,825,845	2.6
15	こ ま つ な	1,228,100	1.4	318,281,251	1.7
16	ブロッコリー	1,135,452	1.3	338,592,677	1.8
17	ピ ー マ ン	1,097,617	1.2	521,821,927	2.8
18	ご ぼ う	890,398	1.0	214,458,689	1.2
19	とうもろこし	855,949	1.0	226,648,696	1.2
20	も や し	837,241	0.9	102,566,639	0.6
21	に ら	738,196	0.8	413,177,040	2.2
22	他 の 洋 菜 類	726,735	0.8	352,054,482	1.9
23	な が い も	610,542	0.7	159,882,104	0.9
24	え の き た け	542,202	0.6	155,194,149	0.8
25	か ぶ	474,362	0.5	63,975,358	0.3
26	し め じ	446,634	0.5	232,066,005	1.3
27	れ ん こ ん	436,027	0.5	204,706,274	1.1
28	京 菜	419,804	0.5	138,226,071	0.8
29	中 国 野 菜	415,814	0.5	126,083,818	0.7
30	カリフラワー	373,114	0.4	51,759,392	0.3
	そ の 他	3,627,431	4.0	2,423,570,231	13.2

注) 比率は、四捨五入としたため、総数と内訳の計の数字は一致しない場合もある。

品 目 別 取 扱 数 量 順 位

果 実

順位	品 目	数 量 (kg)	比率(%)	金 額 (円)	比率(%)
	総 数	23,067,146	100.0	9,701,671,683	100.0
1	み か ん	3,552,684	15.4	926,118,283	9.6
2	バ ナ ナ	2,894,917	12.6	424,900,589	4.4
3	その他のメロン	1,816,015	7.9	869,502,558	9.0
4	い ち ご	1,541,759	6.7	2,025,718,957	20.9
5	ふ じ	1,451,192	6.3	472,786,557	4.9
6	その他の柑橘類	1,141,280	5.0	471,812,373	4.9
7	西 瓜	1,099,210	4.8	282,648,332	2.9
8	小 玉 西 瓜	859,150	3.7	266,088,399	2.7
9	アンテ`スメロン	596,204	2.6	272,778,218	2.8
10	そ の 他 の 梨	535,801	2.3	211,495,401	2.2
11	パ イ ン	528,949	2.3	102,475,160	1.1
12	幸 水	506,894	2.2	271,269,821	2.8
13	グレープ`フルーツ	485,776	2.1	93,670,727	1.0
14	レ モ ン	478,787	2.1	140,830,002	1.5
15	い よ か ん	427,287	1.9	104,044,131	1.1
16	豊 水	384,992	1.7	142,400,712	1.5
17	その他の輸入果実	329,654	1.4	215,091,498	2.2
18	アールスメロン	327,016	1.4	168,571,143	1.7
19	も も	324,620	1.4	224,835,379	2.3
20	オ レ ン ジ	317,147	1.4	83,832,409	0.9
21	甘 夏 み か ん	280,033	1.2	53,529,529	0.6
22	その他のりんご	259,737	1.1	87,452,956	0.9
23	そ の 他 の 果 実	248,168	1.1	107,995,461	1.1
24	は っ さ く	244,477	1.1	54,133,003	0.6
25	平 核 無	241,196	1.0	82,851,610	0.9
26	キ ウ イ	240,647	1.0	146,175,611	1.5
27	富 有	232,279	1.0	82,992,513	0.9
28	く り	208,532	0.9	127,497,176	1.3
29	つ が る	186,150	0.8	61,005,819	0.6
30	そ の 他 の ぶ どう	171,302	0.7	269,585,611	2.8
	そ の 他	1,155,291	5.0	857,581,745	8.8

注) 比率は、四捨五入としたため、総数と内訳の計の数字は一致しない場合もある。

出荷地別入荷状況及び取扱高

野菜

順位	出荷地	数量(kg)	比率(%)	金額(円)	比率(%)
	総数	89,904,532	100.0	18,388,631,535	100.0
1	茨城	46,812,522	52.1	9,519,813,672	51.8
	(水戸市)	2,693,334	3.0	512,367,341	2.8
2	北海道	11,958,505	13.3	1,754,811,131	9.6
3	群馬	4,994,054	5.6	580,981,213	3.2
4	東京	4,644,336	5.2	953,929,833	5.2
5	千葉	3,190,471	3.6	470,199,194	2.6
6	長野	2,261,833	2.5	552,420,510	3.0
7	熊本	2,019,564	2.2	702,932,307	3.8
8	愛知	1,521,451	1.7	380,278,480	2.1
9	青森	1,481,961	1.7	307,124,532	1.7
10	福島	1,462,058	1.6	432,860,880	2.4
11	神奈川	1,394,520	1.6	110,343,866	0.6
12	外国	1,348,171	1.5	463,968,443	2.5
13	佐賀	1,270,698	1.4	143,695,239	0.8
14	栃木	888,773	1.0	262,379,493	1.4
15	徳島	750,586	0.8	141,430,646	0.8
16	高知	659,295	0.7	313,091,936	1.7
17	新潟	446,029	0.5	249,468,401	1.4
18	岩手	444,550	0.5	56,381,565	0.3
19	長崎	388,719	0.4	109,276,976	0.6
20	秋田	332,989	0.4	120,247,496	0.7
21	鹿児島	301,485	0.3	125,519,272	0.7
22	静岡	222,787	0.2	90,342,713	0.5
23	兵庫	151,477	0.2	36,566,262	0.2
24	埼玉	145,499	0.2	69,328,388	0.4
25	宮崎	143,673	0.2	80,273,665	0.4
26	福岡	126,617	0.1	68,541,452	0.4
27	山梨	116,784	0.1	38,508,723	0.2
28	和歌山	114,468	0.1	68,254,789	0.4
29	山形	104,115	0.1	60,315,937	0.3
30	宮城	58,004	0.1	26,143,522	0.1
	その他	148,538	0.2	99,200,999	0.5

注) 比率は、四捨五入としたため、総数と内訳の計の数字は一致しない場合もある。

出荷地別入荷状況及び取扱高

果 実

順位	出 荷 地	数 量(kg)	比率(%)	金 額(円)	比率(%)
	総 数	23,067,146	100.0	9,701,671,683	100.0
1	茨 城	6,913,865	30.0	4,307,780,702	44.4
	(水戸市)	193,941	0.8	158,811,169	1.6
2	外 国	5,278,604	22.9	1,201,488,376	12.4
3	愛 媛	2,063,093	9.0	686,756,375	7.1
4	青 森	2,058,368	8.9	683,964,071	7.1
5	和 歌 山	1,937,405	8.4	535,737,607	5.5
6	東 京	1,596,247	6.9	661,790,253	6.8
7	山 形	604,426	2.6	318,572,453	3.3
8	山 梨	419,828	1.8	460,453,005	4.8
9	静 岡	419,217	1.8	129,655,660	1.3
10	佐 賀	319,125	1.4	62,614,811	0.6
11	大 分	251,322	1.1	126,371,976	1.3
12	熊 本	224,196	1.0	71,928,263	0.7
13	福 島	214,656	0.9	168,496,723	1.7
14	長 崎	207,713	0.9	61,123,601	0.6
15	岐 阜	172,210	0.7	57,541,655	0.6
16	秋 田	109,290	0.5	28,181,096	0.3
17	千 葉	87,270	0.4	30,182,900	0.3
18	長 野	50,490	0.2	36,052,108	0.4
19	高 知	26,841	0.1	19,251,930	0.2
20	新 潟	25,282	0.1	7,091,226	0.1
21	北 海 道	19,372	0.1	7,099,683	0.1
22	神 奈 川	16,894	0.1	3,504,752	-
23	愛 知	15,374	0.1	8,571,470	0.1
24	栃 木	10,579	-	5,634,306	0.1
25	奈 良	6,718	-	3,400,596	-
26	宮 崎	3,627	-	7,429,997	0.1
27	福 岡	3,479	-	2,006,298	-
28	鹿 児 島	2,730	-	1,003,157	-
29	埼 玉	2,580	-	1,418,796	-
30	岩 手	1,780	-	659,124	-
	そ の 他	4,565	-	5,908,713	0.1

注) 比率は、四捨五入としたため、総数と内訳の計の数字は一致しない場合もある。

月別品目別取扱数量順位

野菜

(数量:kg,比率:%)

順位	1 月			2 月			3 月			4 月			5 月			6 月		
	品 目	数 量	比率	品 目	数 量	比率	品 目	数 量	比率	品 目	数 量	比率	品 目	数 量	比率	品 目	数 量	比率
1	かんしょ	1,283,706	18.0	かんしょ	1,341,969	18.3	かんしょ	1,365,756	17.2	きゃべつ	1,175,834	14.1	きゃべつ	1,107,739	14.5	きゃべつ	929,495	13.1
2	たまねぎ	840,738	11.8	きゃべつ	825,609	11.3	きゃべつ	1,051,645	13.2	かんしょ	978,676	11.7	だいこん	666,547	8.7	ばれいしょ	801,348	11.3
3	はくさい	824,015	11.5	たまねぎ	699,253	9.5	たまねぎ	684,488	8.6	たまねぎ	938,352	11.3	たまねぎ	644,709	8.4	たまねぎ	647,035	9.2
4	きゃべつ	661,354	9.3	はくさい	693,570	9.5	はくさい	594,367	7.5	だいこん	735,045	8.8	かんしょ	636,051	8.3	にんじん	467,813	6.6
5	だいこん	561,688	7.9	にんじん	525,804	7.2	にんじん	513,788	6.5	はくさい	618,956	7.4	とまと	613,311	8.0	かんしょ	459,291	6.5
6	にんじん	496,092	6.9	だいこん	501,523	6.8	だいこん	475,334	6.0	にんじん	497,313	6.0	はくさい	527,848	6.9	だいこん	446,048	6.3
7	とまと	341,659	4.8	とまと	344,204	4.7	とまと	399,750	5.0	とまと	491,929	5.9	きゅうり	514,197	6.7	とまと	419,301	5.9
8	ばれいしょ	296,727	4.2	ばれいしょ	333,173	4.5	ばれいしょ	387,962	4.9	きゅうり	465,195	5.6	にんじん	455,992	6.0	きゅうり	375,345	5.3
9	ねぎ	230,856	3.2	きゅうり	251,363	3.4	きゅうり	356,169	4.5	レタス	388,996	4.7	ばれいしょ	324,410	4.2	レタス	284,557	4.0
10	きゅうり	199,792	2.8	レタス	214,934	2.9	レタス	326,724	4.1	ばれいしょ	307,950	3.7	レタス	277,358	3.6	とうもろこし	260,285	3.7
11	レタス	180,712	2.5	ほうれんそう	169,994	2.3	ほうれんそう	167,528	2.1	ねぎ	155,483	1.9	ピーマン	176,568	2.3	はくさい	214,371	3.0
12	ほうれんそう	116,077	1.6	ブロッコリー	148,319	2.0	ねぎ	158,028	2.0	ピーマン	140,769	1.7	ねぎ	173,948	2.3	ねぎ	180,479	2.6
13	ブロッコリー	92,871	1.3	ねぎ	146,901	2.0	かぼちゃ	131,720	1.7	ほうれんそう	124,430	1.5	ほうれんそう	127,823	1.7	かぼちゃ	156,466	2.2
14	かぼちゃ	75,274	1.1	かぼちゃ	102,345	1.4	ブロッコリー	127,591	1.6	こまつな	112,000	1.3	なす	126,216	1.6	なす	139,103	2.0
15	こまつな	73,789	1.0	こまつな	97,832	1.3	こまつな	112,859	1.4	かぼちゃ	111,410	1.3	かぼちゃ	103,388	1.4	ピーマン	128,430	1.8

順位	7 月			8 月			9 月			10 月			11 月			12 月		
	品 目	数 量	比率	品 目	数 量	比率	品 目	数 量	比率	品 目	数 量	比率	品 目	数 量	比率	品 目	数 量	比率
1	きゃべつ	1,060,599	14.7	きゃべつ	1,101,260	17.6	かんしょ	1,275,125	18.2	かんしょ	1,136,865	14.2	かんしょ	1,319,380	16.1	かんしょ	1,108,970	14.4
2	ばれいしょ	1,023,075	14.2	かんしょ	602,030	9.6	きゃべつ	1,103,880	15.8	きゃべつ	1,094,216	13.7	はくさい	1,144,930	14.0	はくさい	1,077,482	14.0
3	かんしょ	528,458	7.3	たまねぎ	587,493	9.4	だいこん	634,970	9.1	だいこん	876,462	10.9	だいこん	805,269	9.8	きゃべつ	717,723	9.3
4	だいこん	504,933	7.0	ばれいしょ	465,547	7.4	たまねぎ	613,630	8.8	はくさい	622,364	7.8	きゃべつ	762,241	9.3	にんじん	702,370	9.1
5	たまねぎ	501,503	7.0	だいこん	454,929	7.3	にんじん	520,833	7.4	たまねぎ	574,832	7.2	たまねぎ	548,630	6.7	たまねぎ	614,940	8.0
6	にんじん	422,220	5.9	にんじん	432,872	6.9	きゅうり	380,095	5.4	にんじん	522,046	6.5	にんじん	522,253	6.4	だいこん	552,231	7.2
7	とまと	401,910	5.6	とまと	294,430	4.7	ばれいしょ	253,997	3.6	レタス	390,728	4.9	ばれいしょ	322,314	3.9	ねぎ	359,541	4.7
8	とうもろこし	313,637	4.4	レタス	279,515	4.5	とまと	242,633	3.5	きゅうり	331,969	4.1	レタス	305,052	3.7	ばれいしょ	329,973	4.3
9	レタス	302,467	4.2	きゅうり	266,790	4.3	はくさい	231,504	3.3	とまと	305,027	3.8	ねぎ	296,296	3.6	とまと	279,891	3.6
10	きゅうり	280,276	3.9	なす	197,282	3.2	レタス	197,582	2.8	ばれいしょ	298,296	3.7	とまと	228,799	2.8	レタス	247,515	3.2
11	ねぎ	204,331	2.8	ねぎ	187,337	3.0	ねぎ	191,458	2.7	ねぎ	227,552	2.8	きゅうり	216,393	2.6	きゅうり	186,222	2.4
12	かぼちゃ	201,367	2.8	とうもろこし	159,865	2.6	なす	115,413	1.6	かぼちゃ	177,729	2.2	ごぼう	153,634	1.9	ブロッコリー	129,377	1.7
13	なす	179,622	2.5	はくさい	127,302	2.0	ごぼう	107,271	1.5	こまつな	132,623	1.7	ほうれんそう	146,770	1.8	ほうれんそう	125,364	1.6
14	はくさい	134,913	1.9	かぼちゃ	115,915	1.9	かぼちゃ	99,624	1.4	なす	117,960	1.5	他の洋菜類	143,481	1.8	ごぼう	111,937	1.5
15	こまつな	106,015	1.5	こまつな	96,307	1.5	とうもろこし	92,079	1.3	ごぼう	107,825	1.3	かぼちゃ	126,093	1.5	かぼちゃ	101,195	1.3

月別品目別取扱数量順位

果実

(数量:kg,比率:%)

順位	1 月			2 月			3 月			4 月			5 月			6 月		
	品 目	数 量	比率	品 目	数 量	比率	品 目	数 量	比率	品 目	数 量	比率	品 目	数 量	比率	品 目	数 量	比率
1	み か ん	462,510	27.8	他の柑橘類	336,734	17.4	他の柑橘類	352,243	19.0	他のいちご	284,153	17.2	他のメロン	757,951	31.5	他のメロン	770,729	35.7
2	他のいちご	281,843	16.9	み か ん	306,877	15.9	他のいちご	319,642	17.2	パ ナ ナ	277,719	16.8	アンテ°スメロン	356,873	14.8	西 瓜	246,676	11.4
3	パ ナ ナ	229,086	13.8	他のいちご	281,643	14.6	パ ナ ナ	267,566	14.4	ふ じ	192,765	11.7	パ ナ ナ	260,819	10.8	小 玉 西 瓜	230,272	10.7
4	ふ じ	150,518	9.0	パ ナ ナ	246,181	12.7	ふ じ	213,798	11.5	他のメロン	177,356	10.7	西 瓜	186,375	7.7	パ ナ ナ	217,149	10.1
5	他の柑橘類	134,959	8.1	い よ か ん	211,821	11.0	い よ か ん	114,338	6.2	他の柑橘類	149,394	9.1	小 玉 西 瓜	173,914	7.2	アンテ°スメロン	204,297	9.5
6	い よ か ん	97,988	5.9	ふ じ	191,490	9.9	み か ん	98,709	5.3	小 玉 西 瓜	84,746	5.1	ふ じ	141,645	5.9	ふ じ	85,650	4.0
7	パ イ ン	58,430	3.5	は っ さ く	66,747	3.5	甘夏みかん	89,441	4.8	甘夏みかん	76,250	4.6	他のいちご	139,264	5.8	パ イ ン	51,000	2.4
8	は っ さ く	41,587	2.5	甘夏みかん	42,097	2.2	は っ さ く	71,786	3.9	は っ さ く	51,547	3.1	パ イ ン	63,463	2.6	グレー°フルーツ	44,623	2.1
9	レ モ ン	30,276	1.8	パ イ ン	40,140	2.1	国産キウイ	49,081	2.6	西 瓜	49,222	3.0	他の柑橘類	56,664	2.4	レ モ ン	38,698	1.8
10	グレー°フルーツ	27,343	1.6	レ モ ン	33,040	1.7	パ イ ン	38,678	2.1	パ イ ン	46,743	2.8	甘夏みかん	48,675	2.0	他の輸入果実	36,622	1.7
11	他のりんご	21,336	1.3	グレー°フルーツ	28,958	1.5	オ レ ン ジ	34,199	1.8	レ モ ン	39,663	2.4	オ レ ン ジ	41,805	1.7	オ レ ン ジ	35,491	1.6
12	そ の 他	19,674	1.2	そ の 他	23,172	1.2	レ モ ン	32,787	1.8	オ レ ン ジ	35,902	2.2	キ ウ イ	35,465	1.5	も も	30,833	1.4
13	他の輸入果実	15,723	0.9	国産キウイ	21,459	1.1	グレー°フルーツ	27,324	1.5	他の輸入果実	34,994	2.1	他の輸入果実	33,149	1.4	キ ウ イ	29,917	1.4
14	ほ し が き	15,472	0.9	他の輸入果実	18,679	1.0	他の輸入果実	25,730	1.4	グレー°フルーツ	30,914	1.9	グレー°フルーツ	31,966	1.3	ハウスみかん	23,584	1.1
15	国産キウイ	15,269	0.9	オ レ ン ジ	18,411	1.0	そ の 他	22,714	1.2	キ ウ イ	26,605	1.6	レ モ ン	31,448	1.3	お う と う	23,516	1.1

順位	7 月			8 月			9 月			10 月			11 月			12 月		
	品 目	数 量	比率	品 目	数 量	比率	品 目	数 量	比率	品 目	数 量	比率	品 目	数 量	比率	品 目	数 量	比率
1	西 瓜	315,018	18.9	幸 水	428,708	20.9	そ の 他 梨	323,141	17.9	み か ん	550,997	31.9	み か ん	718,303	38.9	み か ん	1,265,779	55.7
2	パ ナ ナ	229,554	13.7	西 瓜	276,767	13.5	豊 水	240,205	13.3	パ ナ ナ	214,045	12.4	パ ナ ナ	249,193	13.5	パ ナ ナ	223,797	9.9
3	小 玉 西 瓜	223,400	13.4	パ ナ ナ	269,737	13.1	パ ナ ナ	210,071	11.6	平 核 無	137,815	8.0	富 有	136,527	7.4	他のいちご	164,566	7.2
4	も も	167,582	10.0	豊 水	144,787	7.0	み か ん	141,062	7.8	そ の 他 梨	108,355	6.3	ふ じ	123,154	6.7	ふ じ	132,047	5.8
5	他のメロン	91,288	5.5	アールスメロン	136,261	6.6	つ が る	137,515	7.6	ふ じ	90,475	5.2	他 の 柿	70,671	3.8	他の柑橘類	79,089	3.5
6	ふ じ	80,755	4.8	小 玉 西 瓜	100,659	4.9	く り	94,468	5.2	く り	74,443	4.3	グレー°フルーツ	57,263	3.1	富 有	49,546	2.2
7	幸 水	77,271	4.6	も も	99,115	4.8	アールスメロン	65,722	3.6	他のりんご	65,138	3.8	他のいちご	55,806	3.0	レ モ ン	49,147	2.2
8	アールスメロン	65,592	3.9	グレー°フルーツ	58,591	2.8	平 核 無	65,560	3.6	その他ぶどう	50,664	2.9	レ モ ン	55,483	3.0	グレー°フルーツ	48,710	2.1
9	す も も	44,580	2.7	パ イ ン	49,644	2.4	その他ぶどう	56,677	3.1	レ モ ン	50,056	2.9	他のりんご	47,382	2.6	パ イ ン	37,823	1.7
10	グレー°フルーツ	43,441	2.6	デラウェア	47,967	2.3	グレー°フルーツ	40,576	2.2	グレー°フルーツ	46,067	2.7	そ の 他 梨	45,395	2.5	そ の 他 梨	33,066	1.5
11	パ イ ン	41,509	2.5	ハウスみかん	46,030	2.2	レ モ ン	39,008	2.2	富 有	41,226	2.4	平 核 無	37,121	2.0	そ の 他	30,113	1.3
12	レ モ ン	41,322	2.5	レ モ ン	37,859	1.8	パ イ ン	37,226	2.1	次 郎	39,568	2.3	次 郎	36,681	2.0	他の輸入果実	23,165	1.0
13	ハウスみかん	33,338	2.0	その他ぶどう	37,673	1.8	他の輸入果実	36,466	2.0	他 の 柿	34,103	2.0	パ イ ン	30,419	1.6	他のりんご	20,560	0.9
14	キ ウ イ	32,702	2.0	ふ じ	35,335	1.7	他のりんご	33,962	1.9	パ イ ン	33,874	2.0	他の輸入果実	25,663	1.4	オ レ ン ジ	16,126	0.7
15	デラウェア	32,660	2.0	巨 峰	34,101	1.7	他 の 柿	27,206	1.5	アールスメロン	28,251	1.6	そ の 他	20,433	1.1	く り	15,680	0.7

月別出荷地別取扱数量順位

野菜

(数量:kg,比率:%)

順位	1 月			2 月			3 月			4 月			5 月			6 月		
	出荷地	数量	比率	出荷地	数量	比率	出荷地	数量	比率	出荷地	数量	比率	出荷地	数量	比率	出荷地	数量	比率
1	茨城	4,089,138	57.3	茨城	3,896,214	53.1	茨城	4,244,573	53.4	茨城	4,330,742	51.9	茨城	4,307,530	56.3	茨城	4,189,946	59.3
2	北海道	1,089,722	15.3	北海道	941,213	12.8	北海道	860,241	10.8	北海道	703,934	8.4	千葉	553,557	7.2	栃木	343,926	4.9
3	東京	389,311	5.5	東京	560,600	7.6	東京	537,705	6.8	千葉	435,124	5.2	東京	387,551	5.1	千葉	334,283	4.7
4	熊本	298,967	4.2	愛知	434,610	5.9	愛知	385,137	4.8	徳島	421,567	5.1	熊本	333,593	4.4	長野	294,598	4.2
5	千葉	236,092	3.3	熊本	263,868	3.6	神奈川	361,199	4.5	東京	386,796	4.6	佐賀	309,414	4.0	群馬	279,465	4.0
6	愛知	203,625	2.9	千葉	247,476	3.4	千葉	318,922	4.0	佐賀	367,538	4.4	北海道	183,470	2.4	佐賀	259,001	3.7
7	神奈川	161,939	2.3	神奈川	240,975	3.3	熊本	262,559	3.3	神奈川	351,796	4.2	徳島	176,306	2.3	東京	221,637	3.1
8	外国	104,791	1.5	外国	144,158	2.0	外国	188,029	2.4	熊本	316,355	3.8	群馬	169,777	2.2	青森	218,152	3.1
9	群馬	83,720	1.2	群馬	83,860	1.1	徳島	136,983	1.7	愛知	198,209	2.4	福島	169,088	2.2	福島	161,492	2.3
10	高知	73,664	1.0	静岡	80,334	1.1	群馬	91,875	1.2	外国	169,127	2.0	長野	160,922	2.1	外国	126,780	1.8
11	長野	72,061	1.0	高知	59,941	0.8	高知	79,532	1.0	福島	132,800	1.6	外国	146,224	1.9	熊本	111,958	1.6
12	福島	56,236	0.8	長野	58,521	0.8	鹿児島	67,432	0.8	高知	79,494	1.0	長崎	139,531	1.8	北海道	103,079	1.5
13	長崎	55,944	0.8	鹿児島	53,781	0.7	福島	67,247	0.8	群馬	66,302	0.8	栃木	122,532	1.6	山梨	90,878	1.3
14	新潟	38,163	0.5	栃木	47,004	0.6	長崎	48,880	0.6	鹿児島	65,852	0.8	愛知	90,125	1.2	和歌山	71,977	1.0
15	静岡	32,523	0.5	新潟	41,302	0.6	栃木	48,548	0.6	長崎	63,056	0.8	高知	85,976	1.1	高知	60,480	0.9

順位	7 月			8 月			9 月			10 月			11 月			12 月		
	出荷地	数量	比率	出荷地	数量	比率	出荷地	数量	比率	出荷地	数量	比率	出荷地	数量	比率	出荷地	数量	比率
1	茨城	3,248,958	45.1	茨城	1,956,822	31.3	茨城	2,551,541	36.5	茨城	3,873,867	48.4	茨城	5,313,566	65.0	茨城	4,809,625	62.6
2	群馬	1,110,330	15.4	北海道	1,676,320	26.8	北海道	2,070,014	29.6	北海道	1,740,798	21.7	北海道	1,083,154	13.2	北海道	921,688	12.0
3	北海道	584,872	8.1	群馬	1,162,489	18.6	群馬	1,077,111	15.4	群馬	707,858	8.8	千葉	388,954	4.8	東京	401,343	5.2
4	東京	417,913	5.8	東京	355,744	5.7	東京	326,281	4.7	長野	413,645	5.2	東京	286,439	3.5	千葉	379,969	4.9
5	青森	335,492	4.7	長野	338,730	5.4	長野	323,166	4.6	東京	373,016	4.7	外国	168,558	2.1	熊本	258,151	3.4
6	長野	323,696	4.5	福島	192,729	3.1	青森	194,149	2.8	青森	233,872	2.9	青森	159,993	2.0	愛知	132,656	1.7
7	佐賀	263,071	3.7	岩手	124,306	2.0	福島	109,622	1.6	福島	132,717	1.7	熊本	104,013	1.3	神奈川	119,069	1.6
8	福島	231,111	3.2	青森	124,299	2.0	岩手	87,454	1.3	千葉	115,017	1.4	長野	99,479	1.2	高知	94,170	1.2
9	岩手	119,513	1.7	秋田	58,036	0.9	秋田	80,575	1.2	岩手	75,150	0.9	福島	97,339	1.2	長野	81,038	1.1
10	栃木	118,146	1.6	外国	57,761	0.9	外国	44,068	0.6	秋田	67,252	0.8	神奈川	91,590	1.1	群馬	75,735	1.0
11	千葉	116,643	1.6	千葉	40,166	0.6	新潟	35,600	0.5	熊本	54,965	0.7	群馬	85,532	1.0	福島	72,453	0.9
12	兵庫	84,363	1.2	栃木	30,744	0.5	千葉	24,268	0.3	外国	51,503	0.6	高知	63,896	0.8	外国	70,248	0.9
13	外国	76,924	1.1	新潟	30,602	0.5	栃木	21,942	0.3	新潟	47,996	0.6	秋田	55,287	0.7	宮崎	42,226	0.5
14	新潟	25,743	0.4	佐賀	21,804	0.3	宮城	6,893	0.1	栃木	36,246	0.5	新潟	40,855	0.5	青森	40,132	0.5
15	愛知	18,093	0.3	山形	9,351	0.1	埼玉	6,787	0.1	高知	33,304	0.4	埼玉	30,629	0.4	新潟	31,434	0.4

月別出荷地別取扱数量順位

果実

(数量:kg,比率:%)

順位	1 月			2 月			3 月			4 月			5 月			6 月		
	出荷地	数量	比率	出荷地	数量	比率	出荷地	数量	比率	出荷地	数量	比率	出荷地	数量	比率	出荷地	数量	比率
1	外国	376,478	22.6	愛媛	419,810	21.7	外国	425,431	22.9	茨城	566,236	34.3	茨城	1,486,235	61.7	茨城	1,328,259	61.6
2	茨城	292,936	17.6	外国	385,707	19.9	茨城	354,693	19.1	外国	491,644	29.8	外国	497,182	20.6	外国	453,179	21.0
3	愛媛	271,180	16.3	茨城	297,659	15.4	愛媛	303,990	16.4	青森	228,580	13.9	青森	163,793	6.8	東京	108,795	5.0
4	青森	194,816	11.7	青森	231,565	12.0	青森	269,384	14.5	東京	167,821	10.2	東京	137,170	5.7	青森	106,173	4.9
5	和歌山	181,728	10.9	和歌山	162,077	8.4	東京	237,202	12.8	愛媛	99,599	6.0	愛媛	61,108	2.5	山梨	43,043	2.0
6	静岡	158,162	9.5	東京	158,568	8.2	和歌山	109,055	5.9	和歌山	54,340	3.3	熊本	33,391	1.4	千葉	37,911	1.8
7	東京	90,792	5.5	静岡	142,197	7.4	静岡	57,951	3.1	熊本	29,926	1.8	千葉	16,642	0.7	山形	22,894	1.1
8	大分	31,936	1.9	佐賀	48,531	2.5	佐賀	39,937	2.2	大分	7,663	0.5	大分	6,344	0.3	大分	17,268	0.8
9	福島	15,999	1.0	大分	25,509	1.3	大分	28,025	1.5	高知	2,473	0.1	和歌山	2,996	0.1	熊本	14,846	0.7
10	長崎	11,634	0.7	熊本	18,946	1.0	熊本	18,312	1.0	佐賀	1,020	0.1	山形	1,297	0.1	愛媛	12,542	0.6
11	熊本	9,828	0.6	長崎	13,706	0.7	高知	7,962	0.4	沖縄	689	-	山梨	784	-	和歌山	6,686	0.3
12	佐賀	9,065	0.5	福島	11,758	0.6	福島	2,401	0.1	愛知	600	-	高知	764	-	福島	2,073	0.1
13	神奈川	7,811	0.5	神奈川	9,083	0.5	鹿児島	1,250	0.1	山形	350	-	福島	750	-	新潟	2,050	0.1
14	愛知	5,403	0.3	高知	5,319	0.3	長崎	1,100	0.1	長崎	276	-	愛知	627	-	長野	987	-
15	高知	3,432	0.2	山形	3,651	0.2	愛知	340	-	鹿児島	150	-	沖縄	602	-	愛知	590	-

順位	7 月			8 月			9 月			10 月			11 月			12 月		
	出荷地	数量	比率	出荷地	数量	比率	出荷地	数量	比率	出荷地	数量	比率	出荷地	数量	比率	出荷地	数量	比率
1	茨城	468,887	28.1	茨城	839,733	40.8	茨城	704,216	39.0	外国	418,301	24.2	外国	456,917	24.8	和歌山	677,095	29.8
2	外国	448,227	26.8	外国	504,742	24.6	外国	410,485	22.7	和歌山	337,982	19.6	和歌山	328,874	17.8	愛媛	427,346	18.8
3	山形	202,411	12.1	山形	210,819	10.3	青森	187,307	10.4	茨城	186,903	10.8	愛媛	234,862	12.7	外国	410,311	18.1
4	山梨	162,997	9.8	青森	109,109	5.3	東京	117,724	6.5	東京	182,926	10.6	茨城	175,089	9.5	茨城	213,019	9.4
5	東京	113,980	6.8	山梨	106,872	5.2	和歌山	75,230	4.2	青森	155,197	9.0	青森	156,118	8.5	青森	145,329	6.4
6	青森	110,997	6.6	秋田	96,064	4.7	山梨	66,959	3.7	愛媛	154,440	8.9	東京	120,803	6.5	東京	111,775	4.9
7	福島	56,793	3.4	福島	63,705	3.1	愛媛	43,963	2.4	長崎	49,620	2.9	佐賀	109,850	6.0	長崎	76,978	3.4
8	千葉	32,576	2.0	東京	48,691	2.4	岐阜	35,351	2.0	岐阜	43,222	2.5	岐阜	81,410	4.4	佐賀	58,127	2.6
9	大分	18,178	1.1	大分	23,804	1.2	山形	32,258	1.8	山形	39,539	2.3	山形	57,113	3.1	大分	49,079	2.2
10	新潟	16,750	1.0	愛媛	19,280	0.9	静岡	30,940	1.7	佐賀	39,513	2.3	長崎	49,107	2.7	山形	30,926	1.4
11	愛媛	14,973	0.9	北海道	8,866	0.4	福島	30,464	1.7	山梨	31,973	1.9	熊本	27,752	1.5	熊本	24,818	1.1
12	北海道	7,562	0.5	熊本	6,412	0.3	大分	30,052	1.7	熊本	27,030	1.6	福島	16,689	0.9	岐阜	12,227	0.5
13	熊本	6,120	0.4	長野	6,321	0.3	佐賀	11,571	0.6	長野	16,984	1.0	大分	9,973	0.5	静岡	9,437	0.4
14	長野	3,663	0.2	静岡	4,801	0.2	秋田	11,052	0.6	静岡	14,168	0.8	長野	8,408	0.5	奈良	6,550	0.3
15	長崎	2,314	0.1	長崎	2,154	0.1	長野	8,178	0.5	福島	9,708	0.6	山梨	4,999	0.3	長野	5,543	0.2

品目別月別取扱高

野菜

品目	合計		1月		2月		3月		4月		5月		6月		7月		8月		9月		10月		11月		12月														
	単価(円/kg)	数量(kg)	単価(円/kg)	数量(kg)	単価(円/kg)	数量(kg)	単価(円/kg)	数量(kg)	単価(円/kg)	数量(kg)	単価(円/kg)	数量(kg)	単価(円/kg)	数量(kg)	単価(円/kg)	数量(kg)	単価(円/kg)	数量(kg)	単価(円/kg)	数量(kg)	単価(円/kg)	数量(kg)	単価(円/kg)	数量(kg)	単価(円/kg)	数量(kg)	金額(円)	金額(円)											
だいこん	80	7,214,979	86	561,688	85	501,523	87	475,334	69	735,045	78	666,547	99	446,048	96	504,933	96	454,929	109	634,970	86	876,462	44	805,269	52	552,231	579,894,400	48,286,504	42,733,534	41,336,292	50,567,233	52,093,422	44,219,403	48,263,067	43,514,589	69,411,071	75,245,222	35,597,868	28,626,195
かぶ	135	474,362	152	33,938	138	40,831	138	57,503	131	60,384	135	47,418	122	41,448	133	26,446	156	14,956	197	16,231	128	43,807	121	52,091	124	39,309	63,975,358	5,154,301	5,645,786	7,925,195	7,932,040	6,410,110	5,072,384	3,525,887	2,329,645	3,202,720	5,603,055	6,304,517	4,869,718
にんじん	128	6,079,396	124	496,092	128	525,804	190	513,788	172	497,313	159	455,992	132	467,813	109	422,220	140	432,872	123	520,833	98	522,046	97	522,253	87	702,370	779,034,442	61,496,124	67,263,363	97,563,895	85,315,935	72,591,148	61,545,020	46,064,925	60,612,244	63,961,653	51,095,146	50,586,477	60,938,512
ごぼう	241	890,398	268	59,149	299	81,009	273	66,494	399	46,406	504	29,150	451	28,976	257	42,921	224	55,626	218	107,271	189	107,825	146	153,634	181	111,937	214,458,689	15,831,115	24,241,049	18,184,830	18,526,897	14,684,006	13,059,981	11,046,187	12,464,798	23,411,500	20,384,470	22,399,606	20,224,250
たけのこ	402	30,730	1,792	60	1,544	189	3,814	830	25,811	322	537	240	414						407	70	1,214	31	3,915	6	1,452	12,363,656	107,493	291,903	3,165,091	8,323,798	128,790	20,282			28,512	37,638	23,490	236,659	
れんこん	469	436,027	397	45,309	362	45,820	396	44,265	468	39,378	579	15,024	1,414	5,320	621	13,061	493	27,260	487	49,848	376	43,624	425	47,648	59,470	204,706,274	17,975,086	16,579,101	17,522,870	18,414,822	8,692,774	7,523,442	8,108,289	13,436,010	24,290,280	16,418,997	20,239,140	35,505,463	
はくさい	47	6,811,622	33	824,015	30	693,570	43	594,367	36	618,956	39	527,848	81	214,371	76	134,913	104	127,302	187	231,504	69	622,364	40	1,144,930	30	1,077,482	321,628,226	27,463,185	20,560,920	25,491,705	22,313,794	20,625,084	17,386,812	10,190,589	13,180,015	43,241,904	42,939,303	45,714,676	32,520,239
きょうな	329	419,804	446	29,990	345	32,613	269	40,363	262	33,102	268	34,098	315	28,128	264	42,708	261	43,662	472	30,546	356	32,640	381	35,985	379	35,969	138,226,071	13,372,122	11,260,416	10,868,437	8,662,844	9,122,069	8,869,032	11,287,930	11,386,215	14,427,871	11,621,118	13,709,274	13,638,743
きゃべつ	69	11,591,595	91	661,354	65	825,609	55	1,051,645	62	1,175,834	57	1,107,739	76	929,495	67	1,060,599	69	1,101,260	99	1,103,880	70	1,094,216	67	762,241	50	717,723	798,573,092	59,985,734	53,280,913	57,874,494	73,188,996	63,187,129	70,330,320	71,540,587	75,595,859	109,658,993	76,928,563	51,254,771	35,746,733
ほうれん草	435	1,345,357	559	116,077	348	169,994	319	167,528	434	124,430	365	127,823	411	105,455	493	66,526	751	37,916	730	55,356	479	102,118	395	146,770	443	125,364	585,509,867	64,892,469	59,085,133	53,366,584	53,946,646	46,694,846	43,351,251	32,823,320	28,463,017	40,408,531	48,890,321	58,021,670	55,566,079
ねぎ	328	2,512,210	355	230,856	454	146,901	446	158,028	471	155,483	443	173,948	393	180,479	306	204,331	307	187,337	358	191,458	271	227,552	208	296,296	359,541	824,668,410	81,968,519	66,639,685	70,470,376	73,208,897	77,042,160	70,863,885	62,460,753	57,431,545	68,592,238	61,572,559	61,645,347	72,772,446	
こまつな	259	1,228,100	461	73,789	314	97,832	172	112,859	188	112,000	194	102,396	219	113,773	197	106,015	277	96,307	451	89,779	227	132,623	224	100,003	306	90,724	318,281,251	33,984,276	30,691,548	19,425,988	21,045,521	19,824,238	24,958,158	20,846,093	26,699,232	40,519,201	30,113,440	22,409,456	27,764,100
みつば	470	153,988	638	10,883	358	13,587	326	23,044	224	14,609	220	11,765	202	11,919	241	11,088	376	6,925	7,833	400	13,536	381	12,011	1,635	16,788	72,450,023	6,945,880	4,864,039	7,503,017	3,278,620	2,587,463	2,409,015	2,674,533	2,601,623	3,130,542	4,429,404	4,576,099	27,449,788	
しゅんぎく	601	88,406	1,113	9,363	541	8,328	449	6,871	624	3,922	384	7,145	356	4,141	640	2,710	969	646	1,636	862	487	10,442	434	16,761	746	53,153,812	10,417,988	4,505,962	3,085,911	2,448,255	2,740,841	1,472,698	1,733,179	626,280	1,410,444	5,086,437	7,128,985	12,496,832	
にら	560	738,196	1,062	40,119	669	53,865	410	64,267	362	70,548	313	88,336	440	75,955	385	77,525	635	52,589	751	51,097	642	57,963	691	54,954	863	413,177,040	42,602,048	36,058,706	26,349,298	25,573,367	27,685,774	33,426,518	29,879,433	33,376,483	38,372,924	37,207,156	35,205,537	47,439,796	

品目別月別取扱高

野菜

品目	合計		1月		2月		3月		4月		5月		6月		7月		8月		9月		10月		11月		12月	
	単価(円/kg) 数量 (kg) 金額 (円)	単価(円/kg) 数量 (kg) 金額 (円)	単価(円/kg) 数量 (kg) 金額 (円)	単価(円/kg) 数量 (kg) 金額 (円)	単価(円/kg) 数量 (kg) 金額 (円)	単価(円/kg) 数量 (kg) 金額 (円)	単価(円/kg) 数量 (kg) 金額 (円)	単価(円/kg) 数量 (kg) 金額 (円)	単価(円/kg) 数量 (kg) 金額 (円)	単価(円/kg) 数量 (kg) 金額 (円)	単価(円/kg) 数量 (kg) 金額 (円)	単価(円/kg) 数量 (kg) 金額 (円)	単価(円/kg) 数量 (kg) 金額 (円)	単価(円/kg) 数量 (kg) 金額 (円)	単価(円/kg) 数量 (kg) 金額 (円)	単価(円/kg) 数量 (kg) 金額 (円)	単価(円/kg) 数量 (kg) 金額 (円)	単価(円/kg) 数量 (kg) 金額 (円)	単価(円/kg) 数量 (kg) 金額 (円)	単価(円/kg) 数量 (kg) 金額 (円)	単価(円/kg) 数量 (kg) 金額 (円)	単価(円/kg) 数量 (kg) 金額 (円)	単価(円/kg) 数量 (kg) 金額 (円)	単価(円/kg) 数量 (kg) 金額 (円)	単価(円/kg) 数量 (kg) 金額 (円)	
きゅうり	278 3,823,806 1,062,123,976	388 199,792 77,431,731	369 251,363 92,702,813	290 356,169 103,271,432	244 465,195 113,373,662	220 514,197 113,121,838	248 375,345 93,163,544	204 280,276 57,143,274	321 266,790 85,661,539	325 380,095 123,537,831	228 331,969 75,565,380	280 216,393 60,676,731	357 186,222 66,474,201													
かぼちゃ	190 1,502,526 286,006,582	184 75,274 13,876,348	171 102,345 17,495,078	169 131,720 22,315,689	155 111,410 17,249,496	255 103,388 26,339,574	313 156,466 48,966,567	231 201,367 46,454,897	140 115,915 16,202,443	179 99,624 17,789,838	125 177,729 22,266,482	135 126,093 17,079,071	197 101,195 19,971,099													
なす	355 1,331,787 472,825,845	470 58,701 27,606,386	471 70,026 33,016,060	400 101,966 40,834,651	432 105,708 45,686,626	399 126,216 50,339,021	408 139,103 56,712,808	275 179,622 49,443,414	269 197,282 52,982,952	350 115,413 40,370,178	259 117,960 30,577,863	361 64,901 23,397,072	398 54,889 21,858,814													
とまと	362 4,362,844 1,579,778,489	300 341,659 102,552,873	329 344,204 113,150,678	385 399,750 153,776,524	346 491,929 170,225,157	297 613,311 182,240,983	319 419,301 133,659,420	330 401,910 132,513,207	353 294,430 104,005,802	535 242,633 129,848,669	396 305,027 120,687,943	499 228,799 114,159,130	439 279,891 122,958,103													
ピーマン	475 1,097,617 521,821,927	709 41,480 29,410,556	834 43,824 36,533,886	653 82,441 53,795,261	525 140,769 73,952,399	419 176,568 74,021,297	515 128,430 66,139,124	378 104,485 39,447,158	389 76,475 29,718,688	471 72,739 34,228,219	330 83,468 27,555,940	367 79,851 29,339,927	413 67,087 27,679,472													
しろうり	138 58,603 8,088,636	251 723 181,764	73 1,197 87,804	285 320 91,152	237 600 142,366	245 3,123 764,622	188 10,737 2,021,037	116 18,190 2,110,356	88 16,715 1,469,610	153 4,132 633,485	178 1,503 267,624	212 755 159,732	262 608 159,084													
とうもろこし	265 855,949 226,648,696				676 1,319 891,216	465 26,064 12,131,713	293 260,285 76,165,608	236 313,637 73,871,121	260 159,865 41,519,456	232 92,079 21,383,317	254 2,700 686,265															
かんしょ	228 12,036,277 2,748,930,823	214 1,283,706 274,615,942	214 1,341,969 286,554,808	224 1,365,756 306,147,995	248 978,676 242,274,321	353 636,051 224,706,991	338 459,291 155,071,198	241 528,458 127,330,673	221 602,030 133,050,539	203 1,275,125 273,383,273	201 1,136,865 230,942,974	201 1,319,380 265,201,544	207 1,108,970 229,650,565													
ばれいしょ	182 5,144,772 934,244,849	197 296,727 58,397,142	221 333,173 73,652,754	260 387,962 100,828,203	300 307,950 92,313,692	291 324,410 94,522,486	130 801,348 103,961,854	109 1,023,075 111,089,449	123 465,547 57,122,319	202 253,997 51,360,975	187 298,296 55,805,586	201 322,314 64,652,479	214 329,973 70,537,910													
さといも	281 209,881 59,062,000	263 20,613 5,422,920	296 17,623 5,220,812	273 16,737 4,573,829	314 10,149 3,181,755	427 6,619 2,825,931	682 2,631 1,794,318	530 3,022 1,601,116	513 4,709 2,416,458	391 19,711 7,697,348	237 33,529 7,935,589	213 25,758 5,481,027	224 48,780 10,910,897													
やつがしら	265 33,765 8,963,880	241 1,735 418,867	214 1,327 284,040	287 104 29,851	168 82 13,770	141 330 46,440				245 662 162,000	227 6,179 1,400,274	199 8,756 1,739,741	334 14,590 4,868,897													
ながいも	262 610,542 159,882,104	227 61,686 13,997,357	255 53,262 13,590,063	238 67,910 16,173,202	239 63,509 15,167,939	226 68,876 15,589,518	324 38,831 12,590,878	335 34,690 11,633,558	301 44,420 13,377,489	264 51,836 13,700,496	285 38,277 10,891,022	286 35,756 10,233,463	251 51,489 12,937,119													
たまねぎ	108 7,895,603 852,447,176	74 840,738 62,207,577	85 699,253 59,562,321	90 684,488 61,368,368	78 938,352 72,976,664	102 644,709 65,954,901	101 647,035 65,518,001	123 501,503 61,759,929	99 587,493 58,350,013	109 613,630 66,683,672	123 574,832 70,611,548	179 548,630 98,478,788	177 614,940 108,975,394													
にんにく	1,471 95,601 140,612,129	1,686 5,031 8,483,852	1,699 5,213 8,858,936	2,002 6,134 12,282,001	1,852 8,947 16,573,803	1,171 19,554 22,902,319	1,258 7,773 9,776,143	1,333 6,450 8,597,512	1,330 6,873 9,140,874	1,330 5,782 9,382,566	1,623 7,034 11,499,060	1,635 9,768 13,783,629	1,411 7,042 9,331,434													
らっきょう	397 56,695 22,482,015					529 12,518 6,621,426	393 34,807 13,682,985	234 8,526 1,992,924	219 844 184,680																	

品目別月別取扱高

野菜

品目	月別	合計		1月	2月	3月	4月	5月	6月	7月	8月	9月	10月	11月	12月
		単価(円/kg) 数量 (kg) 金額 (円)	単価(円/kg) 数量 (kg) 金額 (円)	単価(円/kg) 数量 (kg) 金額 (円)	単価(円/kg) 数量 (kg) 金額 (円)	単価(円/kg) 数量 (kg) 金額 (円)	単価(円/kg) 数量 (kg) 金額 (円)	単価(円/kg) 数量 (kg) 金額 (円)	単価(円/kg) 数量 (kg) 金額 (円)	単価(円/kg) 数量 (kg) 金額 (円)	単価(円/kg) 数量 (kg) 金額 (円)	単価(円/kg) 数量 (kg) 金額 (円)	単価(円/kg) 数量 (kg) 金額 (円)	単価(円/kg) 数量 (kg) 金額 (円)	単価(円/kg) 数量 (kg) 金額 (円)
いんげん		847	1,294	1,121	970	1,069	826	729	470	847	893	797	1,081	922	
		77,558	3,341	3,765	6,708	9,556	9,558	11,205	13,254	4,819	4,094	3,470	3,061	4,727	
		65,727,763	4,322,409	4,219,906	6,507,523	10,219,187	7,898,515	8,164,916	6,226,246	4,081,544	3,653,981	2,765,711	3,308,762	4,359,063	
さやえんどう		1,141	1,298	959	853	1,336	988	1,399	1,690	1,071	1,559	1,457	1,646	1,449	
		39,409	3,672	7,251	8,784	4,737	4,872	2,153	939	1,021	626	723	842	3,789	
		44,958,516	4,765,748	6,956,842	7,495,459	6,327,978	4,815,159	3,013,049	1,586,585	1,093,618	975,812	1,053,768	1,385,954	5,488,544	
えだまめ		680				1,591	1,423	976	685	618	556	664	1,458	1,546	
		64,184				31	587	7,145	23,682	18,506	11,979	2,238	5	11	
		43,677,184				49,329	835,218	6,970,557	16,216,340	11,428,500	6,666,071	1,486,869	7,290	17,010	
根しょうが		666	667	655	670	704	811	737	629	599	604	645	613	622	
		140,337	6,959	7,362	11,165	12,843	12,143	17,505	20,830	16,887	10,729	8,233	7,531	8,150	
		93,423,938	4,638,458	4,821,984	7,475,951	9,044,467	9,847,920	12,896,664	13,098,547	10,123,266	6,482,549	5,309,942	4,614,661	5,069,529	
かいわれ		385	387	383	384	390	385	383	385	389	380	381	384	387	
		54,823	4,334	4,098	4,578	4,239	4,572	4,848	5,128	5,416	5,068	4,388	4,015	4,139	
		21,093,240	1,676,053	1,568,727	1,756,301	1,652,987	1,761,179	1,856,276	1,975,905	2,105,248	1,924,712	1,670,099	1,543,290	1,602,463	
あおしそ		2,139	1,816	1,759	1,826	1,992	1,775	1,142	2,419	3,390	3,466	3,119	3,308	4,050	
		46,544	2,874	2,955	3,575	3,608	4,423	12,540	4,301	2,785	2,146	2,210	2,303	2,824	
		99,541,767	5,219,966	5,198,718	6,527,347	7,186,676	7,849,219	14,326,922	10,405,510	9,440,576	7,438,155	6,892,707	7,617,639	11,438,332	
セルリー		261	216	252	283	284	254	314	281	359	394	211	221	180	
		191,881	15,246	19,234	19,803	17,725	19,558	13,061	12,828	10,595	9,189	16,777	18,585	19,280	
		49,993,959	3,298,261	4,845,896	5,600,222	5,035,536	4,975,044	4,103,510	3,606,775	3,799,042	3,620,626	3,545,431	4,098,115	3,465,501	
カリフラワー		139	232	187	244	187	103	149	316	328	173	117	116	159	
		373,114	11,885	19,382	8,040	24,484	98,364	10,821	2,292	1,470	19,899	71,270	61,519	43,688	
		51,759,392	2,762,640	3,616,844	1,964,694	4,569,463	10,151,396	1,610,852	724,462	482,544	3,448,656	8,346,057	7,121,218	6,960,566	
レタス		153	223	174	127	120	151	143	127	155	254	129	137	190	
		3,396,140	180,712	214,934	326,724	388,996	277,358	284,557	302,467	279,515	197,582	390,728	305,052	247,515	
		519,900,555	40,345,599	37,392,466	41,506,577	46,662,598	41,907,740	40,737,596	38,354,755	43,275,090	50,211,258	50,587,157	41,799,409	47,120,310	
サニーレタス		256	244	274	166	202	310	289	301	405	495	191	187	246	
		335,982	17,823	22,858	42,702	35,455	24,192	25,418	23,765	20,812	18,700	37,256	37,597	29,404	
		85,903,391	4,350,499	6,257,266	7,102,862	7,165,043	7,504,632	7,334,032	7,144,006	8,426,482	9,251,420	7,106,905	7,022,985	7,237,259	
アスパラガス		1,075	1,307	736	924	1,239	1,341	1,144	1,079	947	1,149	935	729	1,050	
		142,177	4,252	11,054	17,591	17,200	20,882	19,840	12,937	12,989	7,802	5,973	6,814	4,843	
		152,806,129	5,555,381	8,131,207	16,249,134	21,316,618	27,999,525	22,697,630	13,961,064	12,295,296	8,961,880	5,585,815	4,967,787	5,084,792	
フロッコリー		298	324	235	230	313	281	388	326	484	494	356	240	231	
		1,135,452	92,871	148,319	127,591	85,637	93,896	59,059	98,768	53,614	50,357	71,035	124,928	129,377	
		338,592,677	30,105,806	34,785,624	29,403,908	26,805,876	26,352,801	22,915,369	32,211,259	25,965,920	24,858,112	25,315,098	29,977,554	29,895,350	
中国野菜		303	399	329	236	231	247	288	295	357	446	288	293	313	
		415,814	26,847	29,775	46,298	46,207	41,893	33,534	30,139	32,004	35,003	32,766	30,886	30,462	
		126,083,818	10,707,029	9,796,677	10,940,106	10,689,386	10,329,282	9,672,382	8,882,680	11,437,112	15,596,216	9,421,794	9,061,459	9,549,695	
その他の洋		484	575	595	547	450	517	441	482	450	524	461	198	35,430	
		726,735	32,645	37,818	37,345	60,786	65,101	77,281	77,489	76,934	60,506	56,298	143,481	1,051	
		352,054,482	18,754,779	22,498,329	20,439,818	27,374,505	33,652,771	34,082,691	37,313,253	34,592,685	31,706,117	25,939,921	28,462,945	37,236,668	
生しいたけ		962	1,096	982	915	857	921	884	897	935	1,015	971	935	1,059	
		273,724	27,157	25,229	24,391	24,582	21,414	16,560	17,028	16,682	18,195	23,954	28,000	30,532	
		263,397,566	29,764,664	24,779,515	22,314,534	21,072,855	19,728,996	14,643,314	15,270,426	15,600,601	18,463,088	23,256,665	26,167,228	32,335,680	

品目別月別取扱高

野菜

品目	合計		1月	2月	3月	4月	5月	6月	7月	8月	9月	10月	11月	12月
	単価(円/kg) 数量 (kg) 金額 (円)	単価(円/kg) 数量 (kg) 金額 (円)	単価(円/kg) 数量 (kg) 金額 (円)	単価(円/kg) 数量 (kg) 金額 (円)	単価(円/kg) 数量 (kg) 金額 (円)	単価(円/kg) 数量 (kg) 金額 (円)	単価(円/kg) 数量 (kg) 金額 (円)	単価(円/kg) 数量 (kg) 金額 (円)	単価(円/kg) 数量 (kg) 金額 (円)	単価(円/kg) 数量 (kg) 金額 (円)	単価(円/kg) 数量 (kg) 金額 (円)	単価(円/kg) 数量 (kg) 金額 (円)	単価(円/kg) 数量 (kg) 金額 (円)	単価(円/kg) 数量 (kg) 金額 (円)
なめこ	485 156,811 75,984,574	529 17,277 9,131,677	557 16,730 9,321,805	518 16,583 8,592,361	444 13,407 5,959,049	428 10,989 4,706,269	410 10,479 4,301,013	411 10,139 4,162,239	436 8,146 3,551,218	520 9,646 5,019,165	503 11,577 5,820,883	491 15,924 7,825,868	477 15,914 7,593,027	
えのきたけ	286 542,202 155,194,149	354 72,970 25,837,145	344 51,993 17,893,145	254 35,743 9,087,265	207 33,843 7,007,552	238 40,198 9,579,031	245 28,864 7,079,545	220 24,911 5,486,432	230 32,953 7,580,788	306 43,833 13,398,558	310 53,387 16,551,911	287 58,700 16,845,390	291 64,807 18,847,387	
しめじ	520 446,634 232,066,005	620 41,214 25,547,856	598 40,938 24,489,920	465 45,271 21,040,455	445 37,828 16,840,882	449 38,056 17,098,156	446 31,939 14,249,275	419 26,413 11,069,179	404 28,080 11,357,081	573 34,946 20,020,822	589 40,233 23,708,152	580 37,676 21,836,975	563 44,040 24,807,252	
もやし	123 837,241 102,566,639	122 68,665 8,355,655	122 68,849 8,388,572	122 76,089 9,286,868	123 72,828 8,953,983	121 73,388 8,910,837	122 71,928 8,773,534	123 70,942 8,711,961	126 57,987 7,285,791	126 59,254 7,446,159	122 74,828 9,127,426	122 74,471 9,062,785	121 68,012 8,263,068	
生うめ	572 120,671 69,068,013					635 18,421 11,693,248	562 102,170 57,410,038	-441 80 -35,273						

品目別月別取扱高

果実

品目	合計		1月	2月	3月	4月	5月	6月	7月	8月	9月	10月	11月	12月
	単価(円/kg) 数量 (kg) 金額 (円)	単価(円/kg) 数量 (kg) 金額 (円)	単価(円/kg) 数量 (kg) 金額 (円)	単価(円/kg) 数量 (kg) 金額 (円)	単価(円/kg) 数量 (kg) 金額 (円)	単価(円/kg) 数量 (kg) 金額 (円)	単価(円/kg) 数量 (kg) 金額 (円)	単価(円/kg) 数量 (kg) 金額 (円)	単価(円/kg) 数量 (kg) 金額 (円)	単価(円/kg) 数量 (kg) 金額 (円)	単価(円/kg) 数量 (kg) 金額 (円)	単価(円/kg) 数量 (kg) 金額 (円)	単価(円/kg) 数量 (kg) 金額 (円)	単価(円/kg) 数量 (kg) 金額 (円)
みかん	261 3,552,684 926,118,283	241 462,510 111,278,317	298 306,877 91,390,502	365 98,709 35,992,807					530 5,952 3,157,398	464 2,495 1,158,413	260 141,062 36,741,007	215 550,997 118,439,376	257 718,303 184,803,136	271 1,265,779 343,157,327
ハウスみかん	834 139,503 116,410,756					1,959 795 1,557,792	1,250 6,950 8,686,105	987 23,584 23,276,723	853 33,338 28,452,130	811 46,030 37,324,382	602 26,026 15,672,458	520 2,780 1,446,026		- 0 -4,860
甘夏	191 280,033 53,529,529	229 13,620 3,114,677	166 42,097 6,970,752	168 89,441 15,012,004	203 76,250 15,469,854	218 48,675 10,588,305	242 8,400 2,033,953	161 820 132,408						284 730 207,576
いよかん	243 427,287 104,044,131	241 97,988 23,601,889	221 211,821 46,851,671	288 114,338 32,925,291	- 0 -6,480									214 3,140 671,760
はっさく	221 244,477 54,133,003	212 41,587 8,822,578	203 66,747 13,519,816	219 71,786 15,712,101	252 51,547 13,015,454	252 2,170 547,032							179 1,280 228,744	244 9,360 2,287,278
ジョナゴールド	318 63,070 20,030,667	314 2,900 911,018	252 5,660 1,427,107	244 9,270 2,257,924	337 4,420 1,490,978	364 3,590 1,306,957	382 3,360 1,282,837	290 10,070 2,921,552	300 12,960 3,893,929	432 580 250,333	368 3,490 1,285,956	443 5,890 2,611,764	444 880 390,312	
紅玉	340 42,830 14,549,755	288 4,090 1,178,598	312 6,000 1,873,152	283 5,630 1,591,920	259 3,540 916,920	518 2,000 1,036,692	475 550 261,360	487 400 194,832	413 250 103,356	525 340 178,524	354 5,980 2,114,640	350 8,700 3,043,959	384 5,350 2,055,802	
王林	287 95,070 27,326,684	311 7,300 2,267,713	259 12,140 3,147,917	269 22,100 5,943,708	287 11,170 3,209,364	283 10,845 3,073,179	270 8,540 2,304,581	375 3,380 1,268,308	244 850 207,792		205 4,120 844,128	293 4,445 1,300,752	369 10,180 3,759,242	
ふじ	326 1,451,192 472,786,557	310 150,518 46,662,681	275 191,490 52,653,065	273 213,798 58,261,982	264 192,765 50,815,151	251 141,645 35,530,566	371 85,650 31,734,807	393 80,755 31,745,150	434 35,335 15,328,400	418 13,560 5,665,356	389 90,475 35,201,383	418 123,154 51,521,460	437 132,047 57,666,556	
つがる	328 186,150 61,005,819	183 3,490 637,848								360 27,175 9,769,605	317 137,515 43,610,161	381 11,500 4,384,649	405 5,810 2,352,780	380 660 250,776
幸水	535 506,894 271,269,821							1,324 195 258,120	634 77,271 48,987,348	517 428,708 221,790,965	324 720 233,388			
豊水	370 384,992 142,400,712									425 144,787 61,564,104	337 240,205 80,836,608			
富有	357 232,279 82,992,513	475 4,080 1,938,492	457 900 411,048									335 41,226 13,819,410	339 136,527 46,324,536	414 49,546 20,499,027
早生甘柿	276 26,280 7,244,401										291 16,828 4,888,836	246 8,638 2,122,653	286 814 232,912	
ほしがき	1,581 42,700 67,516,093	1,403 15,472 21,703,206	1,281 12,576 16,111,123	1,434 2,401 3,443,093								2,194 770 1,689,490	1,765 3,938 6,950,856	2,336 7,543 17,618,325

品目別月別取扱高

果実

品目	合計		1月	2月	3月	4月	5月	6月	7月	8月	9月	10月	11月	12月
	単価(円/kg)	数量 (kg)	単価(円/kg)	単価(円/kg)	単価(円/kg)	単価(円/kg)	単価(円/kg)	単価(円/kg)	単価(円/kg)	単価(円/kg)	単価(円/kg)	単価(円/kg)	単価(円/kg)	単価(円/kg)
	金額 (円)	金額 (円)	金額 (円)	金額 (円)	金額 (円)	金額 (円)	金額 (円)	金額 (円)	金額 (円)	金額 (円)	金額 (円)	金額 (円)	金額 (円)	金額 (円)
パイナップル	194	528,949	142	128	195	232	194	205	208	215	217	217	215	174
	102,475,160	8,320,072	5,149,375	7,535,634	10,831,750	12,314,252	10,470,104	8,621,424	10,653,560	8,069,783	7,366,268	6,554,083	6,588,855	
レモン	294	478,787	265	299	343	371	430	344	328	311	246	197	166	328
	140,830,002	8,008,811	9,866,539	11,259,015	14,719,381	13,533,988	13,313,009	13,562,979	11,768,990	9,580,638	9,843,158	9,229,587	16,143,907	
グレープフルーツ	193	485,776	217	179	219	262	270	235	206	191	169	144	96	210
	93,670,727	5,933,001	5,186,744	5,974,886	8,107,439	8,638,634	10,464,978	8,960,350	11,205,308	6,852,369	6,632,939	5,480,615	10,233,464	
オレンジ	264	317,147	217	207	267	300	296	281	273	240	263	251	240	246
	83,832,409	2,651,713	3,804,693	9,125,030	10,758,653	12,382,046	9,974,005	7,745,181	7,906,542	5,568,462	5,432,886	4,518,680	3,964,518	
キウイ	592	360,286	515	569	555	618	630	651	600	605	615	579	560	563
	213,354,334	9,849,945	12,336,908	27,266,122	29,255,049	22,329,839	19,461,567	19,618,339	17,049,950	15,736,768	16,080,143	14,595,410	9,774,294	

出荷地別品目別取扱高

野 菜

(単位：kg, 円)

●だいこん

出荷地	数量	金額
総数	7,214,979	579,894,400
平均単価		80
茨城	2,717,182	170,644,716
(水戸市)	428,671	23,694,776
北海道	1,374,291	142,042,113
青森	686,455	70,898,209
栃木	672	82,111
群馬	6,316	1,159,342
埼玉	94	12,593
千葉	1,191,090	90,921,262
東京	560,482	50,975,514
神奈川	623,718	48,281,708
新潟	8	3,148
岐阜	3	1,426
静岡	26,443	2,314,332
奈良	8,570	866,268
徳島	3,294	338,796
香川	2,000	176,904
長崎	2,330	157,896
宮崎	1,500	86,400
鹿児島	10,530	930,690
外国	1	972

●かぶ

出荷地	数量	金額
総数	474,362	63,975,358
平均単価		135
茨城	127,058	13,256,969
(水戸市)	18,172	2,042,193
北海道	752	76,248
青森	8,685	1,265,365
栃木	25	6,480
埼玉	4,061	577,955
千葉	105,588	15,304,341

●かぶ

出荷地	数量	金額
東京	227,975	33,379,918
神奈川	78	24,042
滋賀	14	8,046
京都	126	75,994

●にんじん

出荷地	数量	金額
総数	6,079,396	779,034,442
平均単価		128
茨城	2,586,415	289,431,089
(水戸市)	195,721	22,621,956
北海道	1,407,019	166,064,355
青森	418,483	43,564,417
宮城	184	73,384
福島	20	19,457
栃木	8,010	875,664
群馬	37	17,691
埼玉	5,525	821,853
千葉	314,127	46,233,858
東京	529,902	86,097,522
神奈川	1,800	320,835
愛知	1,065	307,476
岡山	5	3,564
徳島	730,982	132,611,268
香川	2,858	1,021,687
鹿児島	62,180	10,412,841
沖縄	0	389
外国	10,784	1,157,092

●ごぼう

出荷地	数量	金額
総数	890,398	214,458,689
平均単価		241
茨城	490,759	96,361,722
(水戸市)	39,148	9,062,218
北海道	95,056	16,634,862
青森	129,119	43,830,525

●ごぼう

出荷地	数量	金額
福島	6,165	3,233,595
群馬	36,663	15,764,618
千葉	2,777	975,610
東京	126,444	34,920,606
京都	262	108,216
熊本	2,804	2,345,327
宮崎	300	240,732
鹿児島	49	42,876

●たけのこ

出荷地	数量	金額
総数	30,730	12,363,656
平均単価		402
茨城	11,474	2,362,425
(水戸市)	6,942	1,584,064
北海道	4	2,138
栃木	50	12,960
千葉	90	4,860
東京	5	11,880
石川	24	20,520
静岡	1,238	511,812
京都	9	14,850
徳島	76	40,284
愛媛	240	68,040
高知	25	35,046
福岡	3,976	1,825,060
熊本	12,039	6,158,754
鹿児島	869	698,771
外国	611	596,256

●れんこん

出荷地	数量	金額
総数	436,027	204,706,274
平均単価		469
茨城	435,513	204,392,750
(水戸市)	7	4,752
栃木	60	29,700

●れんこん

出荷地	数量	金額
千葉	200	124,200
愛知	212	86,400
徳島	42	73,224

●はくさい

出荷地	数量	金額
総数	6,811,622	321,628,226
平均単価		47
茨城	5,772,597	210,467,107
(水戸市)	65,530	2,180,023
北海道	152,750	19,786,086
山形	40	4,320
栃木	10,015	523,206
群馬	4,885	615,870
千葉	224	20,952
東京	90,492	8,091,004
山梨	3,120	232,308
長野	776,919	81,759,393
静岡	580	127,980

●きょうな

出荷地	数量	金額
総数	419,804	138,226,071
平均単価		329
茨城	419,460	138,078,921
(水戸市)	250	33,750
栃木	150	57,645
千葉	1	4,158
東京	190	81,270
愛知	2	864
京都	1	3,213

●きやべつ

出荷地	数量	金額
総数	11,591,595	798,573,092
平均単価		69
茨城	3,693,417	207,568,374

●きやべつ

出荷地	数量	金額
(水戸市)	188,142	11,144,858
北海道	11,840	1,140,475
青森	1,700	179,280
岩手	383,170	27,522,173
宮城	2,903	233,407
秋田	33,950	3,528,792
福島	3,000	216,000
栃木	23,956	1,879,168
群馬	3,487,633	265,775,443
埼玉	2,030	194,713
千葉	1,058,528	73,874,794
東京	1,153,580	89,837,327
神奈川	745,480	53,350,331
長野	2,160	314,205
静岡	1,340	160,084
愛知	982,418	72,393,667
兵庫	560	73,872
鹿児島	3,920	329,562
沖縄	10	1,425

●ほうれん草

出荷地	数量	金額
総数	1,345,357	585,509,867
平均単価		435
茨城	1,334,341	578,857,025
(水戸市)	11,646	4,001,791
青森	2,165	1,637,815
岩手	128	115,560
宮城	6	9,828
福島	1,414	727,785
栃木	410	220,860
群馬	1,216	779,766
埼玉	38	36,033
千葉	6	3,240
東京	4,906	2,792,459
新潟	2	3,132
長野	725	326,364

●ねぎ

出荷地	数量	金額
総数	2,512,210	824,668,410
平均単価		328
茨城	1,967,896	599,453,741
(水戸市)	480,146	114,712,822
北海道	31,678	13,400,845
青森	69,960	18,412,726
岩手	4,180	1,058,508
宮城	1,114	1,095,390
秋田	247,543	80,156,142
山形	779	224,316
福島	15,544	4,492,392
栃木	33,257	8,780,268
群馬	3,598	1,152,005
埼玉	1,384	552,936
千葉	12,032	6,449,641
東京	58,611	32,867,754
新潟	120	36,288
長野	120	90,720
静岡	16,837	13,398,458
京都	682	662,729
岡山	7	496
広島	169	190,663
山口	23	29,994
香川	56	21,816
高知	70	65,610
福岡	15,698	18,933,952
佐賀	1,829	1,400,515
熊本	81	158,004
大分	28,942	21,582,501

●こまつな

出荷地	数量	金額
総数	1,228,100	318,281,251
平均単価		259
茨城	1,225,272	316,986,331
(水戸市)	4,277	1,832,052
福島	200	48,600

●こまつな

出荷地	数量	金額
栃木	50	19,170
埼玉	138	32,940
東京	2,440	1,194,210

●みつば

出荷地	数量	金額
総数	153,988	72,450,023
平均単価		470
茨城	150,084	67,015,863
(水戸市)	42,876	14,312,265
北海道	15	140,400
山形	13	12,636
福島	1,274	2,418,498
栃木	43	181,224
群馬	40	35,640
千葉	30	66,744
東京	1,464	1,082,570
静岡	275	736,776
大分	650	554,472
沖縄	100	205,200

●しゅんぎく

出荷地	数量	金額
総数	88,406	53,153,812
平均単価		601
茨城	73,762	42,019,605
(水戸市)	4,482	1,866,694
青森	46	124,071
宮城	8	5,292
栃木	20	36,720
群馬	9,800	6,515,531
千葉	8	17,928
東京	4,762	4,434,665

●にら

出荷地	数量	金額
総数	738,196	413,177,040
平均単価		560
茨城	670,388	361,067,550
(水戸市)	27,001	13,424,842
福島	8,386	7,323,557
栃木	31,851	19,689,887
群馬	40	43,848
千葉	72	34,776
東京	20,849	20,730,858
岡山	105	416,590
高知	6,505	3,869,640
外国	0	334

●きゅうり

出荷地	数量	金額
総数	3,823,806	1,062,123,976
平均単価		278
茨城	2,718,610	723,319,934
(水戸市)	185,918	54,528,010
青森	195	26,244
岩手	875	272,052
宮城	34,712	10,584,258
秋田	500	43,200
福島	561,155	161,599,508
栃木	150,785	46,560,529
群馬	48,381	15,810,258
埼玉	4,898	1,647,033
千葉	60,979	24,285,187
東京	119,861	34,921,951
石川	2	2,970
山梨	100	51,840
長野	250	53,892
高知	84,753	29,716,199
福岡	0	-4,104
熊本	30	9,072
宮崎	37,720	13,223,953

●かぼちゃ

出荷地	数量	金額
総数	1,502,526	286,006,582
平均単価		190
茨城	323,270	87,979,051
(水戸市)	8,295	1,263,027
北海道	475,414	68,025,988
青森	13,080	1,139,054
山形	3	4,320
福島	1	713
栃木	1,911	736,841
東京	15,038	4,988,490
神奈川	8,784	3,142,534
新潟	23	8,791
石川	15	1,944
岡山	195	44,345
熊本	405	130,140
宮崎	7	4,536
鹿児島	22,080	8,487,907
沖縄	7,400	4,164,284
外国	634,900	107,147,644

●なす

出荷地	数量	金額
総数	1,331,787	472,825,845
平均単価		355
茨城	637,302	186,274,574
(水戸市)	101,353	26,810,877
北海道	3	2,019
岩手	200	59,400
秋田	30	12,226
山形	35	27,399
福島	280	127,191
栃木	12,702	4,976,774
群馬	90,969	43,589,855
埼玉	40	25,380
千葉	1,926	1,068,282
東京	9,661	4,249,017
神奈川	155	16,740

●なす

出荷地	数量	金額
新潟	118	127,759
山梨	60	26,136
長野	106	43,092
静岡	100	39,755
京都	548	427,563
大阪	616	337,100
奈良	632	295,876
高知	497,261	198,178,335
福岡	52,996	22,353,503
佐賀	100	51,840
長崎	27	1,231
熊本	25,400	10,270,394
宮崎	520	244,404

●とまと

出荷地	数量	金額
総数	4,362,844	1,579,778,489
平均単価		362
茨城	1,587,876	582,615,987
(水戸市)	33,288	10,504,716
北海道	166,253	67,497,656
青森	4,398	2,592,308
岩手	4,134	1,519,700
宮城	4,575	2,240,812
秋田	1,360	435,088
山形	19,729	8,078,715
福島	444,231	123,456,628
栃木	26,809	8,112,528
群馬	16,950	8,807,054
埼玉	766	228,420
千葉	7,937	3,843,352
東京	107,411	46,620,904
神奈川	2,085	713,447
新潟	19	14,516
石川	120	6,480
福井	587	287,064
山梨	337	224,986

●とまと

出荷地	数量	金額
長野	554	775,169
岐阜	2,694	1,370,175
静岡	1,748	1,376,699
愛知	106,234	69,814,852
三重	126	64,800
兵庫	120	58,968
島根	192	119,750
岡山	772	387,936
広島	104	48,276
愛媛	788	384,156
高知	305	161,568
福岡	1,683	568,685
佐賀	294	181,494
熊本	1,850,127	646,507,952
宮崎	915	436,860
鹿児島	91	54,432
沖縄	520	171,072

●ピーマン

出荷地	数量	金額
総数	1,097,617	521,821,927
平均単価		475
茨城	828,526	372,131,844
(水戸市)	53	9,699
北海道	7,742	2,486,507
岩手	2,977	1,037,178
宮城	304	238,464
秋田	682	308,772
福島	46,921	22,220,798
千葉	324	210,060
東京	10,234	6,828,878
愛知	16	4,320
高知	4,533	2,609,313
熊本	983	653,692
大分	1,584	548,726
宮崎	72,057	48,384,447
鹿児島	3,978	2,084,190

●ピーマン

出荷地	数量	金額
外国	116,756	62,074,738

●しろり

出荷地	数量	金額
総数	58,603	8,088,636
平均単価		138
茨城	44,147	5,173,452
(水戸市)	3,200	176,062
千葉	96	29,278
東京	4,150	1,018,440
神奈川	4,200	659,988
静岡	1,242	264,816
愛知	4,077	752,544
沖縄	691	190,118

●とうもろこし

出荷地	数量	金額
総数	855,949	226,648,696
平均単価		265
茨城	371,111	88,454,232
(水戸市)	74,281	16,653,762
北海道	190,349	46,709,605
青森	515	130,135
岩手	6,370	1,966,184
福島	11,200	3,250,689
栃木	15,380	4,133,593
群馬	6,790	1,462,968
千葉	83,946	22,645,344
東京	53,019	15,630,137
山梨	99,900	34,927,773
長野	510	159,516
愛知	3,999	1,281,744
長崎	4,490	1,370,142
熊本	1,055	487,932
宮崎	7,315	4,038,702

●かんしょ

出荷地	数量	金額
総数	12,036,277	2,748,930,823
平均単価		228
茨城	11,856,354	2,699,186,077
(水戸市)	36,453	8,372,559
千葉	100,011	29,103,112
東京	67,475	16,470,944
神奈川	60	13,932
石川	5	3,564
徳島	10,022	3,643,218
香川	1,410	243,864
高知	930	258,228
鹿児島	10	7,884

●ばれいしょ

出荷地	数量	金額
総数	5,144,772	934,244,849
平均単価		182
茨城	2,261,811	275,189,884
(水戸市)	12,354	1,287,879
北海道	2,136,119	446,374,189
青森	4,850	1,126,073
埼玉	2,082	339,336
千葉	900	76,593
東京	315,670	79,107,754
神奈川	10	4,752
静岡	810	199,692
長崎	303,810	93,442,868
熊本	7,220	2,134,350
鹿児島	111,490	36,249,358

●さといも

出荷地	数量	金額
総数	209,881	59,062,000
平均単価		281
茨城	147,887	31,766,035
(水戸市)	29,635	6,095,195
宮城	35	17,032

●さといも

出荷地	数量	金額
山形	50	7,344
福島	73	9,936
栃木	1,778	536,436
群馬	440	105,408
埼玉	57	22,657
千葉	43,129	19,526,598
東京	1,330	748,558
新潟	264	223,788
静岡	305	298,701
大阪	10	7,560
徳島	6	9,882
宮崎	9,517	3,809,753
鹿児島	4,156	1,310,704
外国	844	661,608

●やつがしら

出荷地	数量	金額
総数	33,765	8,963,880
平均単価		265
茨城	31,035	7,915,632
(水戸市)	3,018	817,992
千葉	2,710	1,037,448
静岡	20	10,800

●ながいも

出荷地	数量	金額
総数	610,542	159,882,104
平均単価		262
茨城	256,406	71,814,426
(水戸市)	26,804	4,774,877
北海道	204,878	38,806,998
青森	108,549	37,762,460
岩手	12,211	3,614,058
山形	2,050	334,854
福島	373	360,396
東京	26,075	7,188,912

●たまねぎ

出荷地	数量	金額
総数	7,895,603	852,447,176
平均単価		108
茨城	192,177	18,383,634
(水戸市)	6,760	725,112
北海道	5,305,324	563,641,339
福島	6,500	858,978
栃木	435,030	43,572,331
千葉	1,300	154,008
東京	435,400	52,497,626
神奈川	500	67,932
富山	240	34,560
長野	180	28,998
静岡	56,915	12,251,356
愛知	70	18,144
兵庫	104,750	14,033,119
和歌山	14,540	1,962,792
香川	2,720	379,512
福岡	285	21,546
佐賀	1,253,972	134,083,375
長崎	26,090	3,031,235
熊本	7,590	830,628
鹿児島	2,000	151,200
外国	50,020	6,444,863

●にんにく

出荷地	数量	金額
総数	95,601	140,612,129
平均単価		1,471
茨城	8,538	8,517,437
(水戸市)	26	9,104
青森	30,284	81,508,207
岩手	170	357,264
宮城	1,912	3,949,408
東京	3,642	6,240,132
新潟	35	83,700
愛知	48	48,428
和歌山	3,383	3,604,500

●にんにく

出荷地	数量	金額
香川	16,106	22,794,780
長崎	70	26,568
大分	55	59,616
外国	31,358	13,422,089

●らっきょう

出荷地	数量	金額
総数	56,695	22,482,015
平均単価		397
茨城	48,225	17,699,235
(水戸市)	1,995	650,549
千葉	425	330,264
東京	2,040	888,516
鳥取	1,430	925,128
宮崎	150	66,528
鹿児島	4,400	2,537,190
沖縄	25	35,154

●いんげん

出荷地	数量	金額
総数	77,558	65,727,763
平均単価		847
茨城	41,357	29,696,640
(水戸市)	3,199	1,815,568
青森	2	3,240
岩手	19	20,867
秋田	15	16,524
山形	2	3,780
福島	1,661	1,873,046
群馬	8	17,323
千葉	128	206,064
東京	18,614	20,065,272
長野	10	16,631
静岡	2	5,108
愛知	30	23,954
福岡	0	178
長崎	68	97,620

●いんげん

出荷地	数量	金額
熊本	2	864
鹿児島	7,718	8,085,675
沖縄	1,550	1,376,546
外国	6,372	4,218,431

●さやえんどう

出荷地	数量	金額
総数	39,409	44,958,516
平均単価		1,141
茨城	4,747	4,619,969
(水戸市)	399	347,575
北海道	176	463,827
青森	7	13,284
岩手	51	73,905
秋田	53	86,379
山形	37	52,618
福島	73	89,532
栃木	5	10,152
東京	12,642	15,061,129
長野	3	11,124
静岡	6	27,886
愛知	13,692	14,624,815
和歌山	2	4,320
徳島	893	1,407,456
香川	6	8,100
鹿児島	3,179	5,315,436
外国	3,837	3,088,584

●えだまめ

出荷地	数量	金額
総数	64,184	43,677,184
平均単価		680
茨城	7,712	5,381,665
(水戸市)	6,837	4,725,771
岩手	150	56,241
秋田	25,839	14,387,311
山形	271	151,957

●えだまめ

出荷地	数量	金額
群馬	17,658	12,030,878
千葉	9	6,750
東京	11,444	10,693,800
神奈川	12	12,960
新潟	596	349,121
静岡	295	351,351
沖縄	198	255,150

●根しょうが

出荷地	数量	金額
総数	140,337	93,423,938
平均単価		666
茨城	2,306	497,179
(水戸市)	412	61,075
北海道	1	648
千葉	18,105	12,940,076
東京	18,853	14,284,067
和歌山	16,790	9,044,686
高知	33,430	31,167,424
熊本	5,532	4,718,736
外国	45,320	20,771,122

●かいわれ

出荷地	数量	金額
総数	54,823	21,093,240
平均単価		385
埼玉	20,943	11,075,523
千葉	33,853	9,969,226
愛知	27	48,491

●あおしそ

出荷地	数量	金額
総数	46,544	99,541,767
平均単価		2,139
茨城	21,353	32,026,605
(水戸市)	2,671	1,271,893
群馬	4,964	4,123,159

●あおしそ

出荷地	数量	金額
埼玉	789	686,556
千葉	4	3,240
東京	1,955	6,130,592
長野	12	13,932
愛知	17,467	56,557,683

●カリフラワー

出荷地	数量	金額
愛知	15,212	3,069,601
京都	0	1,080
徳島	1,444	418,284
熊本	36,870	7,318,389
鹿児島	1	1,944
沖縄	0	1,209

●セルリー

出荷地	数量	金額
総数	191,881	49,993,959
平均単価		261
茨城	17,072	5,420,690
岩手	490	78,581
千葉	78	101,908
東京	60,439	13,286,192
神奈川	0	746
長野	39,300	13,580,697
静岡	40,768	11,010,093
愛知	2,691	489,067
香川	140	41,948
外国	30,903	5,984,037

●レタス

出荷地	数量	金額
総数	3,396,140	519,900,555
平均単価		153
茨城	1,802,632	270,572,499
(水戸市)	7,260	817,938
北海道	200	25,380
岩手	3,053	667,254
福島	20,841	6,715,268
栃木	2,680	578,124
群馬	627,902	74,046,581
埼玉	80	24,948
千葉	2,933	3,622,385
東京	139,279	23,950,782
神奈川	35	8,100
山梨	8,384	1,334,664
長野	648,034	111,229,505
静岡	26,303	6,346,603
愛知	1,950	315,360
兵庫	26,407	5,952,571
徳島	84	16,642
香川	15,897	4,615,345
福岡	1,615	365,688
長崎	37,606	5,135,508
熊本	26,200	3,680,748
鹿児島	4,000	683,640
外国	25	12,960

●カリフラワー

出荷地	数量	金額
総数	373,114	51,759,392
平均単価		139
茨城	295,201	34,668,576
(水戸市)	282,836	32,689,841
北海道	1	2,257
宮城	2	5,778
群馬	2	2,375
埼玉	175	50,998
千葉	0	1,242
東京	13,506	3,132,464
神奈川	366	97,632
新潟	450	177,660
山梨	4,656	1,085,631
長野	5,228	1,724,272

●サニーレタス

出荷地	数量	金額
総数	335,982	85,903,391
平均単価		256
茨城	169,103	33,006,969
(水戸市)	532	73,386
北海道	64	50,760
岩手	5,308	2,081,409
宮城	220	88,560
栃木	404	89,100
群馬	5,956	1,890,756
埼玉	85	28,923
千葉	14,552	3,272,733
東京	24,751	8,675,942
神奈川	84	27,216
山梨	164	46,008
長野	86,191	28,758,558
静岡	677	203,040
愛知	8,333	2,457,579
兵庫	65	11,016
香川	980	220,058
福岡	15,757	4,209,388
長崎	3,208	777,276
熊本	80	8,100

●アスパラガス

出荷地	数量	金額
総数	142,177	152,806,129
平均単価		1,075
茨城	35,450	44,569,460
(水戸市)	2,412	3,083,520
北海道	22,261	23,630,578
青森	518	924,658
岩手	1,141	1,796,878
宮城	10	18,360
秋田	70	129,060
山形	6,696	8,258,524
福島	475	690,790
栃木	3,122	5,309,998

●アスパラガス

出荷地	数量	金額
群馬	141	253,325
東京	2,092	2,814,603
新潟	461	698,848
長野	553	734,320
静岡	80	111,758
香川	134	184,323
福岡	8,285	9,225,652
佐賀	4,497	5,403,601
長崎	1,079	1,361,551
熊本	1,812	2,743,048
外国	53,300	43,946,794

●ブロッコリー

出荷地	数量	金額
総数	1,135,452	338,592,677
平均単価		298
茨城	298,143	64,663,512
(水戸市)	91,641	17,152,711
北海道	266,113	105,967,981
青森	700	337,824
岩手	40	19,440
福島	11,416	4,366,919
栃木	0	1,134
群馬	9,992	2,631,247
埼玉	55,349	20,321,747
千葉	73	116,579
東京	112,992	38,943,776
新潟	360	152,668
長野	5,180	2,996,636
愛知	319,743	79,646,269
兵庫	276	85,104
鳥取	180	84,240
山口	1	1,134
徳島	1,200	304,322
香川	1,200	369,360
長崎	5,458	1,800,014
熊本	31,616	10,481,164

●ブロッコリー

出荷地	数量	金額
鹿児島	2,640	891,248
外国	12,780	4,410,359

●中国野菜

出荷地	数量	金額
総数	415,814	126,083,818
平均単価		303
茨城	375,403	110,948,491
(水戸市)	853	785,778
宮城	208	169,389
山形	0	178
福島	1,787	976,352
群馬	10	6,480
埼玉	62	32,508
千葉	19,812	4,546,638
東京	7,016	3,593,690
神奈川	20	3,996
長野	495	84,726
静岡	347	168,798
愛知	11	5,049
徳島	195	166,989
外国	10,448	5,380,534

●その他の洋菜類

出荷地	数量	金額
総数	726,735	352,054,482
平均単価		484
茨城	128,057	74,248,262
(水戸市)	17,503	15,539,692
北海道	35,858	5,022,993
青森	1,042	368,816
岩手	8,267	3,382,561
宮城	2,293	1,928,880
秋田	140	374,006
山形	768	533,020
福島	538	3,321,190
栃木	6,085	4,373,394

●その他の洋菜類

出荷地	数量	金額
群馬	24,124	7,876,082
埼玉	15,873	4,685,343
千葉	14,850	11,789,929
東京	40,007	12,663,848
神奈川	1,215	337,829
新潟	56	88,074
福井	1	1,901
山梨	47	337,697
長野	42,482	19,156,560
岐阜	13	14,040
静岡	3,097	2,090,741
愛知	16,310	8,599,051
三重	0	616
兵庫	2	1,350
岡山	303	261,023
広島	11	380,700
徳島	0	216
香川	556	124,416
高知	2,650	1,728,171
福岡	16,247	4,231,449
佐賀	7,616	1,631,684
長崎	3,969	1,881,603
熊本	3,266	1,858,807
大分	14	295,258
宮崎	8,967	4,872,956
鹿児島	18,321	13,341,109
沖縄	14,538	10,012,373
外国	309,152	150,238,534

●生しいたけ

出荷地	数量	金額
総数	273,724	263,397,566
平均単価		962
茨城	27,791	21,583,197
(水戸市)	311	170,154
北海道	12,694	11,775,920
青森	453	461,538

●生いたけ

出荷地	数量	金額
岩手	10,113	10,080,937
宮城	90	104,328
秋田	9,742	8,386,751
山形	85	104,220
福島	22,153	24,962,992
栃木	116,025	105,897,770
千葉	12,907	13,568,148
東京	20,337	20,743,407
新潟	5,390	5,954,126
長野	23,437	25,378,426
兵庫	12,504	14,391,594
長崎	3	4,212

●しめじ

出荷地	数量	金額
総数	446,634	232,066,005
平均単価		520
茨城	97,652	27,360,535
北海道	1,600	1,416,690
宮城	1,405	1,212,727
東京	6,152	4,438,536
新潟	164,752	86,027,781
富山	20,482	15,094,873
長野	145,666	90,877,736
静岡	794	604,207
京都	9	28,499
広島	120	84,240
福岡	8,002	4,920,181

●なめこ

出荷地	数量	金額
総数	156,811	75,984,574
平均単価		485
茨城	100	51,840
宮城	6,743	3,056,969
山形	64,644	32,879,991
福島	17,070	8,410,426
群馬	592	212,544
千葉	4	5,940
東京	21,001	10,213,633
新潟	8,687	3,323,322
長野	37,970	17,829,909

●もやし

出荷地	数量	金額
総数	837,241	102,566,639
平均単価		123
茨城	70,731	8,611,008
(水戸市)	70,650	8,601,300
福島	263,170	35,677,667
群馬	502,558	58,172,253
長野	782	105,711

●えのきたけ

出荷地	数量	金額
総数	542,202	155,194,149
平均単価		286
宮城	300	54,108
栃木	240	64,800
東京	125,521	37,600,243
新潟	34,836	9,090,727
長野	381,305	108,384,271

●生うめ

出荷地	数量	金額
総数	120,671	69,068,013
平均単価		572
茨城	34,140	12,472,274
(水戸市)	1,165	340,340
福島	2,230	674,838
群馬	3,730	1,832,112
神奈川	65	59,940
奈良	1,000	570,996
和歌山	79,506	53,457,853

出荷地別品目別取扱高

果 実

(単位：kg, 円)

●みかん

出荷地	数量	金額
総数	3,552,684	926,118,283
平均単価		261
茨城	0	886
福島	930	181,224
東京	384,326	93,186,310
神奈川	16,894	3,504,752
静岡	395,792	116,326,749
愛知	2,500	393,336
和歌山	1,322,080	344,021,452
香川	5	2,700
愛媛	841,891	233,886,045
福岡	1,945	953,758
佐賀	235,346	46,546,882
長崎	184,885	50,346,452
熊本	79,815	16,829,478
大分	85,085	19,812,028
外国	1,190	126,231

●ハウスみかん

出荷地	数量	金額
総数	139,503	116,410,756
平均単価		834
東京	10,469	8,319,491
愛知	2,202	2,127,708
和歌山	5,558	4,352,940
愛媛	46,280	35,314,057
佐賀	1,378	2,220,372
長崎	3,071	2,737,263
熊本	445	326,290
大分	70,100	61,012,635

●甘夏みかん

出荷地	数量	金額
総数	280,033	53,529,529
平均単価		191
東京	126,125	29,608,472
和歌山	980	101,952
愛媛	56,720	9,064,224
佐賀	59,228	5,923,152
熊本	35,030	8,415,389
鹿児島	1,950	416,340

●いよかん

出荷地	数量	金額
総数	427,287	104,044,131
平均単価		243
愛媛	420,387	102,728,043
佐賀	4,070	755,136
長崎	2,830	560,952

●はっさく

出荷地	数量	金額
総数	244,477	54,133,003
平均単価		221
東京	28,795	6,926,885
和歌山	213,185	46,677,781
広島	180	62,208
大分	2,317	466,129

●ジョナゴールド

出荷地	数量	金額
総数	63,070	20,030,667
平均単価		318
青森	55,660	16,971,351
岩手	100	41,148
福島	640	136,728
東京	6,670	2,881,440

●紅玉

出荷地	数量	金額
総数	42,830	14,549,755
平均単価		340
青森	30,810	9,785,768
山形	5,830	1,953,287
東京	6,190	2,810,700

●王林

出荷地	数量	金額
総数	95,070	27,326,684
平均単価		287
青森	80,740	23,451,428
岩手	390	157,140
秋田	510	147,701
山形	5,960	1,164,456
福島	660	137,916
東京	6,810	2,268,043

●ふじ

出荷地	数量	金額
総数	1,451,192	472,786,557
平均単価		326
青森	1,373,546	448,593,790
岩手	1,060	383,724
秋田	270	130,356
山形	60,246	15,702,930
福島	1,130	439,560
東京	6,000	3,193,301
長野	8,940	4,342,896

●つがる

出荷地	数量	金額
総数	186,150	61,005,819
平均単価		328
青森	161,555	52,473,171
山形	4,135	1,153,008
福島	3,970	1,131,840
東京	2,700	1,255,500

●つがる

出荷地	数量	金額
長野	13,790	4,992,300

●幸水

出荷地	数量	金額
総数	506,894	271,269,821
平均単価		535
茨城	495,204	265,148,813
(水戸市)	2,460	674,244
福島	480	199,908
埼玉	2,580	1,418,796
山梨	75	28,404
熊本	8,555	4,473,900

●豊水

出荷地	数量	金額
総数	384,992	142,400,712
平均単価		370
茨城	381,467	140,908,800
(水戸市)	1,920	401,328
熊本	3,525	1,491,912

●富有

出荷地	数量	金額
総数	232,279	82,992,513
平均単価		357
茨城	50,090	15,061,204
(水戸市)	181	40,932
東京	23,090	10,267,398
岐阜	123,332	43,516,829
奈良	6,660	3,364,578
和歌山	27,752	10,093,140
愛媛	65	32,724
福岡	1,290	656,640

●早生甘柿

出荷地	数量	金額
総数	26,280	7,244,401
平均単価		276
茨城	15,574	3,848,665
(水戸市)	334	79,920
東京	1,846	870,156
神奈川	0	0
山梨	84	19,440
岐阜	8,776	2,506,140

●ほしがき

出荷地	数量	金額
総数	42,700	67,516,093
平均単価		1,581
福島	33,207	47,740,552
東京	3,140	5,791,396
富山	26	103,680
山梨	4,528	8,493,824
長野	1,029	3,240,097
和歌山	5	11,340
島根	749	2,126,305
外国	16	8,899

●次郎

出荷地	数量	金額
総数	76,343	27,333,909
平均単価		358
茨城	383	93,042
(水戸市)	1	216
東京	70,660	25,175,259
静岡	1,030	570,456
愛知	4,270	1,495,152

●平核無

出荷地	数量	金額
総数	241,196	82,851,610
平均単価		344
山形	5,450	1,662,120

●平核無

出荷地	数量	金額
東京	24,909	9,883,274
新潟	4,532	1,533,060
和歌山	206,305	69,773,156

●デラウェア

出荷地	数量	金額
総数	94,441	84,306,124
平均単価		893
山形	67,368	56,681,720
東京	8,155	10,842,890
山梨	18,548	16,221,082
大阪	370	560,432

●巨峰

出荷地	数量	金額
総数	79,436	100,182,388
平均単価		1,261
茨城	15,194	19,204,992
(水戸市)	2,345	4,007,934
山形	3,682	4,960,872
福島	12,644	13,681,764
東京	3,028	5,958,306
山梨	41,291	50,252,206
長野	3,597	6,124,248

●ピオーネ

出荷地	数量	金額
総数	42,414	50,699,310
平均単価		1,195
茨城	148	207,572
(水戸市)	35	70,200
山形	1,610	1,589,868
福島	5,539	5,994,000
東京	6,000	8,702,067
山梨	27,140	31,875,595
長野	1,782	2,013,012
岡山	195	317,196

●アールスメロン

出荷地	数量	金額
総数	327,016	168,571,143
平均単価		515
茨城	304,727	149,671,575
山形	790	389,880
東京	2,473	1,539,432
静岡	374	341,928
高知	12,459	13,169,628
長崎	32	23,760
熊本	6,109	3,382,560
宮崎	52	52,380

●アングスメロン

出荷地	数量	金額
総数	596,204	272,778,218
平均単価		458
茨城	587,860	268,729,433
山形	2,789	1,291,464
東京	3,895	1,869,885
長崎	1,660	887,436

●小玉すいか

出荷地	数量	金額
総数	859,150	266,088,399
平均単価		310
茨城	804,011	249,458,980
(水戸市)	2,955	1,019,736
北海道	600	239,760
青森	2,004	858,060
秋田	1,710	681,048
山形	7,628	2,453,890
千葉	220	47,088
東京	23,877	7,034,137
新潟	18,700	5,190,696
石川	400	124,740

●すいか

出荷地	数量	金額
総数	1,099,210	282,648,332
平均単価		257
茨城	268,533	55,193,055
(水戸市)	15,433	3,244,266
北海道	12,314	3,156,657
青森	13,420	6,887,376
秋田	103,330	25,732,671
山形	306,506	81,237,599
千葉	57,993	15,800,530
東京	304,122	82,831,324
新潟	2,050	367,470
長野	10	5,940
高知	5,128	2,745,036
熊本	25,804	8,690,674

●もも

出荷地	数量	金額
総数	324,620	224,835,379
平均単価		693
茨城	1,008	1,000,836
青森	4,735	3,528,144
山形	12,136	6,553,484
福島	128,314	79,554,203
東京	24,090	21,285,309
山梨	146,925	106,973,543
長野	7,412	5,939,860

●すもも

出荷地	数量	金額
総数	79,231	46,560,033
平均単価		588
茨城	26	2,160
青森	2,000	831,599
山形	5,362	2,780,305
福島	116	75,168
東京	11,642	7,534,551
山梨	56,984	32,858,340

●すもも

出荷地	数量	金額
長野	180	120,744
和歌山	2,921	2,357,166

●おうとう

出荷地	数量	金額
総数	34,601	89,815,892
平均単価		2,596
山形	32,664	83,962,529
福島	1,129	3,174,919
東京	797	2,616,560
山梨	11	61,884

●いちご

出荷地	数量	金額
総数	1,541,759	2,025,718,957
平均単価		1,314
茨城	1,522,731	1,992,790,505
(水戸市)	102,187	126,458,526
青森	9,036	18,799,182
宮城	1	2,852
福島	246	324,735
栃木	284	485,028
東京	7,520	11,154,284
山梨	1,727	1,785,840
兵庫	1	3,283
福岡	213	373,248

●くり

出荷地	数量	金額
総数	208,532	127,497,176
平均単価		611
茨城	83,577	49,001,164
(水戸市)	5,429	3,184,272
東京	124,955	78,496,012

●キウイ

出荷地	数量	金額
総数	360,286	213,354,334
平均単価		592
茨城	4,674	2,390,711
(水戸市)	14	1,512
群馬	378	160,866
東京	12,045	7,780,936
山梨	1,832	907,955
和歌山	150	85,968
愛媛	96,245	54,119,589
佐賀	4,110	1,549,800
宮崎	204	182,898
外国	240,648	146,175,611