


# 市場年報

令和3年



水戸市

# ま え が き

この年報は、水戸市公設地方卸売市場において、令和3年中に青果、水産物及び花きに係る取扱状況を収録したものです。

近年、卸売市場を取り巻く環境が変化している中で、当市場としては、市場取引の実態を公表し、今後の市場運営の基礎資料としながら、取引高日本一を誇る地方卸売市場として、機能強化に努めてまいりますので、今後とも、より一層の御支援、御協力をお願い申し上げます。

結びに、年報の作成に当たり、御協力いただきました関係各位に対して深く感謝の意を表するとともに、関係方面の参考資料として、御活用いただければ幸いです。

令和4年5月

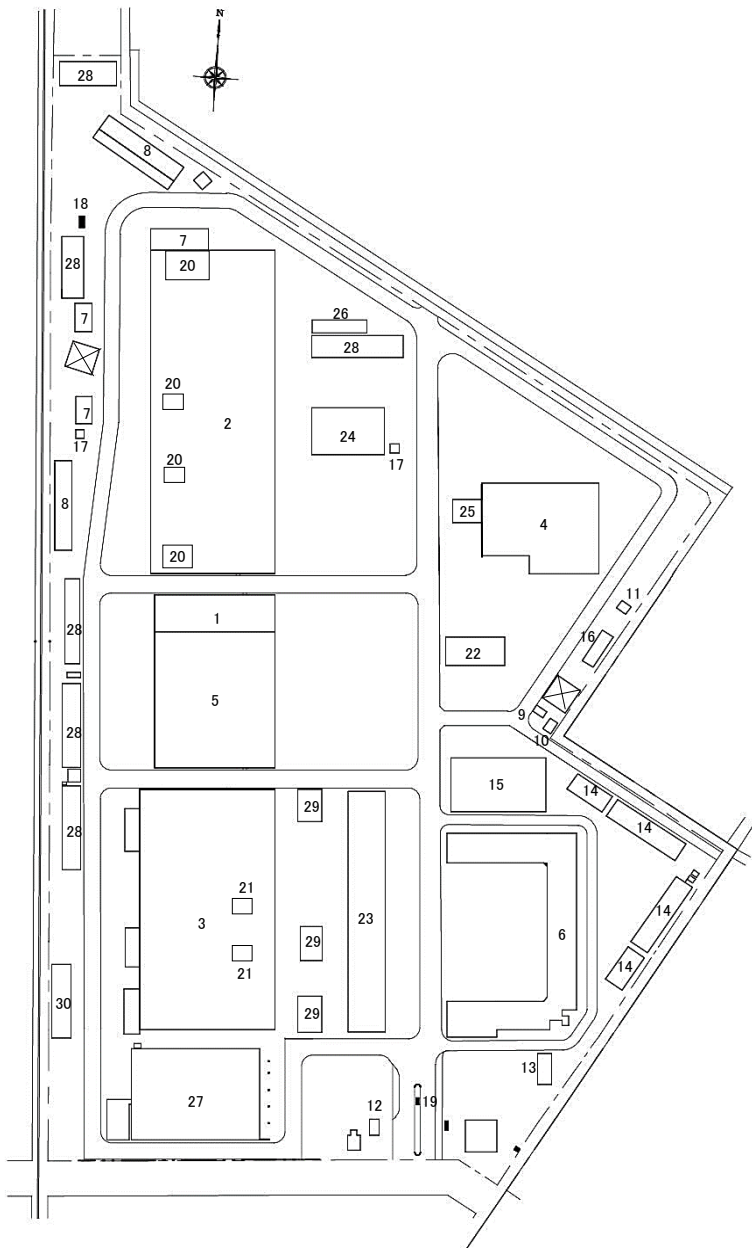
水戸市公設地方卸売市場

開設者 水戸市長 高橋 靖

# 市場の沿革

- 昭和34年 大水戸市建設計画に卸売市場の公設化を策定
- 昭和36年 市議会に卸売業者より中央卸売市場の開設方に関する請願がされ翌年の37年に採択
- 昭和44年 1月 市議会に流通機構合理化特別委員会を設置し、公設地方卸売市場の設置を決定
- 昭和45年10月 水戸市公設地方卸売市場開設準備事務局を設置
- 昭和45年12月 市場施設着工
- 昭和46年 8月 水戸市公設地方卸売市場開設協議会を設置
- 昭和46年10月 水戸市公設地方卸売市場条例制定
- 昭和46年11月 市場施設竣工
- 昭和47年 3月 青果部、水産物部、業務開始
- 昭和57年 4月 市場拡張再整備計画を決定
- 昭和60年 3月 花き棟竣工により、花き部業務開始
- 〃 青果保冷库竣工
- 昭和61年10月 青果棟、中央棟竣工
- 昭和63年 3月 水産棟改築竣工
- 平成元年 3月 水産、青果仲卸棟竣工
- 〃 旧市場条例を廃止し、新たに水戸市公設地方卸売市場条例制定
- 平成元年 5月 水産、青果仲卸、業務開始
- 平成 2年 3月 関連店舗竣工
- 平成 2年 7月 関連店舗、業務開始
- 平成 3年 3月 青果部保冷売場、青果部配送センター、水産物部低温売場、活魚水槽竣工
- 平成 7年 2月 花き仲卸、業務開始
- 平成10年 3月 第3次施設整備計画を策定
- 平成13年 9月 水産低温買荷保管積込所竣工
- 平成15年 3月 青果保冷库竣工
- 平成17年 3月 花き買荷保管積込所・倉庫・仲卸棟竣工
- 平成18年 3月 青果買荷保管積込所竣工
- 平成23年 3月 東日本大震災発生
- 平成26年 5月 水産仲卸棟耐震補強工事完了
- 平成27年 3月 福利厚生会館耐震補強工事完了
- 平成31年 1月 市場施設停電事故発生
- 平成31年 3月 再整備計画を策定
- 令和 2年 1月 再整備計画1期5か年実施計画を策定
- 令和 2年 7月 地方卸売市場として認定
- 令和 3年 3月 水産冷蔵庫竣工
- 令和 3年 9月 青果荷捌所竣工

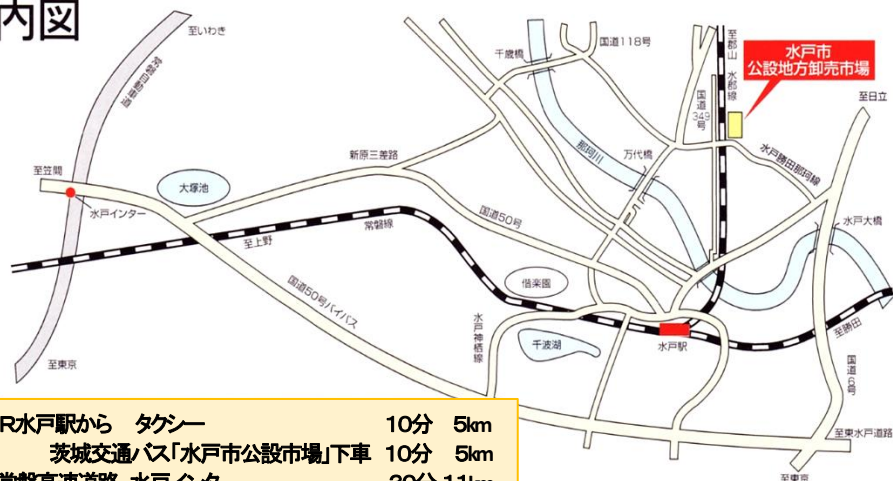
# 水戸市公設地方卸売市場配置図



番号	施設名
1	中央棟
2	青果棟
3	水産棟
4	花き棟
5	水産・青果仲卸棟
6	関連事業者売場
7	青果保冷库
8	青果部配送センター
9	水産仲卸組合事務所
10	砕氷所
11	魚残滓置場
12	警備室
13	福利厚生会館
14	倉庫
15	倉庫
16	ゴミ集積所(発泡スチロール処理場)
17	屋外便所
18	プロパン庫
19	ガードマンボックス
20	青果部保冷売場
21	水産物部活魚水槽
22	汚水処理施設
23	水産低温買荷保管積込所
24	青果買荷保管積込所
25	花き仲卸棟
26	青果荷捌所
27	※水産冷蔵庫
28	※倉庫
29	※マグロ低温管理施設
30	※水産買荷積込所

※民間施設

## 市場案内図



所要時間	JR水戸駅から タクシー	10分	5km
	茨城交通バス「水戸市公設市場」下車	10分	5km
	常磐高速道路 水戸インター	30分	11km
	那珂インター	20分	9km
	水戸北スマートインター	17分	8.5km

# 市場施設概要

- 1 名称 水戸市公設地方卸売市場
- 2 所在地 水戸市青柳町4566番地
- 3 開設者 水戸市
- 4 業務開始年月日  
 昭和47年3月6日 青果部業務開始  
 昭和47年3月8日 水産物部業務開始  
 昭和60年3月8日 花き部業務開始

## 5 市場施設

(1) 敷地面積 160,552㎡

### (2) 建物

No.	施設名	面積(㎡)	施設内容及び面積(㎡)
1	中央棟	4,102.11	(1階1,533.00 2階1,360.70 3階566.58 4階566.58 塔屋75.25) 仲卸売場1,194.20 食品検査室112.98 事務室102.44 会議室128.05 食堂 302.24 電気室331.62 管理事務所 566.58 会議室309.76 書庫 80.32 休憩室 28.62 その他 945.30
2	青果棟	16,214.10	(1階14,264.25 2階1,949.85) 卸売場6,600.00 買荷保管所5,330.00 事務所2,258.00 その他2,026.10
3	水産棟	13,001.65	(1階10,796.99 2階2,204.66) 卸売場4,889.00 買荷保管所4,889.00 事務所2,337.00 その他 886.65
4	花き棟	3,161.72	(1階3,105.84 2階55.88) 卸売場1,400.00 買荷保管所 498.64 事務所364.72 倉庫279.28 その他 619.08
5	仲卸棟	7,486.24	(1階6,264.94 2階1,221.30) 仲卸売場4,815.66 事務所1,221.30 その他1,449.28
6	関連事業者売場	4,623.74	鉄骨造2階建 1階3,599.64 2階1,024.10
7	青果保冷库	759	鉄骨造平屋建 189.90×2棟 379.20×1棟
8	青果部配送センター	1,520.00	鉄骨造平屋建 760.00×2棟
9	水産仲卸事務所	26.5	プレハブ造平屋建
10	砕氷所	53.04	鉄骨造平屋建(プラットフォームを含む)
11	魚残滓置場	15	鉄骨造平屋建
12	警備室	45.54	木造平屋建
13	福利厚生会館	259.2	鉄骨造2階建 1階144.18 2階115.02
14	倉庫	1,435.50	鉄骨造平屋建 198.00×1棟 495.00×2棟 247.50×1棟
15	倉庫	2,532.00	鉄骨造2階建 1階1,566.00 2階966.00
16	ゴミ集積所	165	補強コンクリートブロック造平屋建(発砲スチロール処理場を含む)
17	屋外便所	49	補強コンクリートブロック造平屋建 24.50×1棟 32.40×1棟
18	プロパン庫	18.1	ブロック造平屋建
19	ガードマンボックス	3.46	プレハブ造平屋建
20	青果部保冷库		鉄骨造 遮蔽パネル組立て式 100.00×2棟 240.00×2棟
21	水産物部活魚水槽		FRP製水槽、濾過層、水温調整システム込み 2トン水槽×2槽×2基
22	汚水処理施設		鉄筋コンクリート造 1日当り処理能力450㎡
23	水産低温買荷保管積込所	2,760.40	鉄骨造平屋建(+5℃～+10℃ ドックシェルター方式)
24	青果買荷保管積込所	1,050.64	鉄骨造平屋建
25	花き仲卸棟	250	鉄骨造平屋建
26	青果荷捌所	282.58	鉄骨造平屋建
	合計	59,814.52	
※	冷蔵庫	4,914.91	鉄骨造2階建(1階4,493.95 2階4,914.91) 生部屋-3℃ 425.64トン F級-25℃ 4,010.18トン S級-50℃ 529.18トン
※	倉庫	1,980.50	鉄骨造平屋建
※	マクロ低温管理施設	770.11	鉄骨造平屋建(+5℃～+15℃)
※	水産買荷積込所	600	鉄骨造平屋建
	駐車場	49,227.00	1,860台

※ 民間施設

その他は庇等を含む(但し1.0m以上部分)

6 市場の機構

- (1) 開設者 水戸市  
 市長 — 副市長 — 産業経済部長  
 職員数11名（会計年度任用職員 4名含む）  
 参事 — 場長 — 次長 — 管理係8名

(2) 卸売業者

部	名 称	代 表 者	資 本 金
青 果 部	水 戸 中 央 青 果 株 式 会 社	中 村 修	75,000千円
〃	茨 城 県 大 同 青 果 株 式 会 社	鈴 木 敏 二 郎	50,000千円
水 産 物 部	茨 城 水 産 株 式 会 社	川 崎 隆 一	100,000千円
〃	常 洋 水 産 株 式 会 社	大 谷 勉	100,000千円
花 き 部	株 式 会 社 茨 城 県 水 戸 中 央 花 き 市 場	佐 藤 圭	45,000千円

(3) 仲卸業者

業 種 別	個 人	法 人	計
鮮 魚 ・ 冷 凍 品 類		9	9
塩 干 ・ 海 産 物 類		5	5
青 果 物 類		6	6
花 き 類	1	1	2
計	1	21	22

- (4) 青果部買受人 231名  
 組合別 水戸地方総合食品協同組合 108名  
 水戸地方青果物商業協同組合 123名
- (5) 水産物部買受人 195名
- (6) 花き部買受人 97名
- (7) 買出人 平成23年4月から承認廃止

(8) 関連事業者

業 種 別	個 人	法 人	計
食 肉 鶏 卵 類		3	3
漬 物 類		1	1
豆腐・こんにゃく類	1	1	2
乾物・びん物・めん類		2	2
菓 子 類		2	2
茶 ・ の り 類		1	1
種苗生産資材類		1	1
荒物雑貨類		1	1
包装資材類		1	1
食 堂		2	2
花 き 資 材 類	1		1
計	2	15	17

7 開場日

- (1) 開場日数 青果部 253日 水産物部 254日 花き部 250日
- (2) 開場時間 24時間
- (3) 販売開始時刻  
 青 果 部 4月 ～ 9月 午前 6時30分  
 10月 ～ 3月 午前 7時00分  
 水 産 物 部 1月 ～ 12月 午前 6時00分  
 花 き 部 1月 ～ 12月 午前 10時00分

# 売 買 参 加 者 数

買受人総数 523 名

令和3年12月末日現在

青 果 部	
市町村名	人数(人)
水戸市	67
ひたちなか市	37
日立市	19
鉾田市	14
大洗町	9
常陸大宮市	8
笠間市	8
那珂市	7
常陸太田市	6
行方市	5
城里町	5
石岡市	4
茨城町	3
東海村	3
つくば市	3
小美玉市	2
土浦市	2
かすみがうら市	2
鹿嶋市	2
大子町	2
高萩市	1
北茨城市	1
筑西市	1
潮来市	1
神栖市	1
計	213

水 産 物 部	
市町村名	人数(人)
ひたちなか市	40
水戸市	36
日立市	26
大洗町	11
茨城町	9
常陸太田市	7
那珂市	7
笠間市	7
常陸大宮市	5
石岡市	5
神栖市	4
鹿嶋市	3
行方市	3
城里町	3
北茨城市	2
小美玉市	2
東海村	2
桜川市	1
高萩市	1
鉾田市	1
土浦市	1
つくば市	1
筑西市	1
稲敷市	1
潮来市	1
大子町	1
計	181

花 き 部	
市町村名	人数(人)
水戸市	33
日立市	13
ひたちなか市	12
笠間市	5
那珂市	3
神栖市	3
大洗町	3
常陸大宮市	3
小美玉市	3
鉾田市	3
桜川市	3
城里町	2
常陸太田市	2
石岡市	1
土浦市	1
茨城町	1
高萩市	1
計	92

県外	人数(人)
栃木県	3
東京都	3
京都府	3
千葉県	3
北海道	2
福島県	1
埼玉県	1
群馬県	1
静岡県	1
計	18

県外	人数(人)
栃木県	4
福島県	3
千葉県	3
東京都	3
群馬県	1
計	14

県外	人数(人)
福島県	3
栃木県	2
計	5

青果部合計	231
-------	-----

水産物部合計	195
--------	-----

花き部合計	97
-------	----

### 年別取扱高の推移

単位:kg,円,%

	青果部		水産物部		花き部		合計			
	数量	金額	数量	金額	数量	金額	数量	前年比	金額	前年比
昭和47年	61,224,231	4,051,441,451	21,107,364	6,177,037,892	-	-	82,331,595	-	10,228,479,343	-
48年	85,731,497	6,970,573,851	28,372,876	10,252,478,119	-	-	114,104,373	138.6	17,223,051,970	168.4
49年	89,998,227	9,783,345,598	30,355,296	14,160,320,118	-	-	120,353,523	105.5	23,943,665,716	139.0
50年	104,731,390	12,399,990,163	33,904,713	17,128,113,431	-	-	138,636,103	115.2	29,528,103,594	123.3
51年	110,075,645	15,437,354,356	36,176,227	20,309,392,939	-	-	146,251,872	105.5	35,746,747,295	121.1
52年	113,926,321	15,512,250,272	38,882,986	24,724,811,740	-	-	152,809,307	104.5	40,237,062,012	112.6
53年	125,323,429	17,582,479,224	43,288,360	26,799,658,314	-	-	168,611,789	110.3	44,382,137,538	110.3
54年	131,608,839	19,319,559,133	47,956,656	31,228,357,472	-	-	179,565,495	106.5	50,547,916,605	113.9
55年	127,434,106	20,646,279,773	51,341,591	34,430,258,948	-	-	178,775,697	99.6	55,076,538,721	109.0
56年	127,592,754	22,958,036,544	53,867,151	38,726,756,073	-	-	181,459,905	101.5	61,684,792,617	112.0
57年	130,508,816	22,050,476,936	53,047,814	40,049,010,295	-	-	183,556,630	101.2	62,099,487,231	100.7
58年	137,659,670	24,016,297,302	52,408,119	38,376,833,411	-	-	190,067,789	103.5	62,393,130,713	100.5
59年	139,136,700	26,244,561,104	53,567,684	38,871,216,895	-	-	192,704,384	101.4	65,115,777,999	104.4
60年	140,230,287	26,321,123,049	55,126,860	40,216,309,958	23,616,243	982,046,249	195,357,147	101.4	67,519,479,256	103.7
61年	148,695,867	26,423,709,239	56,327,845	39,520,434,674	29,848,691	1,237,680,807	205,023,712	104.9	67,181,824,720	99.5
62年	161,949,372	27,351,097,067	58,376,056	40,157,892,948	30,976,569	1,367,317,657	220,325,428	107.5	68,876,307,672	102.5
63年	161,045,761	30,418,186,451	62,371,975	41,005,031,391	33,558,198	1,616,791,936	223,417,736	101.4	73,040,009,778	106.0
平成元年	164,721,966	32,087,547,620	65,209,594	44,846,493,325	36,229,619	1,774,595,927	229,931,560	102.9	78,708,636,872	107.8
2年	158,775,657	34,936,157,043	67,982,226	48,631,094,451	37,291,438	2,091,068,284	226,757,883	98.6	85,658,319,778	108.8
3年	155,618,547	38,927,443,241	68,471,073	51,128,735,921	37,382,556	2,276,033,356	224,089,620	98.8	92,332,212,518	107.8
4年	166,016,196	36,573,709,094	75,537,993	54,644,240,694	39,879,971	2,283,689,132	241,554,189	107.8	93,501,638,920	101.3
5年	166,860,426	37,157,942,881	79,881,201	53,716,239,212	39,337,599	2,337,555,075	246,741,627	102.1	93,211,737,168	99.7
6年	168,130,139	38,242,306,432	77,612,930	51,541,065,932	42,208,891	2,407,126,051	245,743,069	99.6	92,190,498,415	98.9
7年	168,073,236	37,510,662,158	78,459,350	50,480,195,430	41,760,956	2,357,505,078	246,532,586	100.3	90,348,362,666	98.0
8年	165,216,037	35,734,123,712	81,762,542	52,964,432,840	42,267,552	2,357,541,862	246,978,579	100.2	91,056,098,414	100.8
9年	172,975,891	35,123,321,972	80,547,180	53,651,462,623	41,558,765	2,332,704,268	253,523,071	102.6	91,107,488,863	100.1
10年	164,998,044	38,994,556,019	77,510,987	53,364,749,209	40,264,457	2,377,137,495	242,509,031	95.7	94,736,442,723	104.0
11年	170,473,158	36,167,258,269	71,899,818	52,924,513,709	40,030,504	2,144,539,145	242,372,976	99.9	91,236,311,123	96.3
12年	175,487,600	33,407,497,940	81,309,594	50,927,595,045	41,210,577	2,126,810,914	256,797,194	106.0	86,461,903,899	94.8
13年	172,262,897	33,178,111,043	86,561,777	52,261,694,126	40,715,550	2,106,734,226	258,824,674	100.8	87,546,539,395	101.3
14年	171,444,233	32,833,264,372	91,990,133	52,979,030,247	41,063,825	2,090,484,456	263,434,366	101.8	87,902,779,075	100.4
15年	166,699,221	32,097,630,850	90,504,046	49,295,467,537	40,198,344	2,030,364,222	257,203,267	97.6	83,423,462,609	94.9
16年	162,688,209	32,199,871,336	88,978,309	47,219,013,670	39,230,425	2,017,769,323	251,666,518	97.8	81,436,654,329	97.6
17年	168,504,883	31,320,909,047	87,907,783	46,903,838,801	38,597,730	1,982,338,096	256,412,666	101.9	80,207,085,944	98.5
18年	159,280,941	32,034,421,580	87,212,687	47,685,565,964	38,989,798	2,033,888,839	246,493,628	96.1	81,753,876,383	101.9
19年	161,854,817	31,784,779,093	81,310,017	47,237,139,119	35,841,203	2,054,419,925	243,164,834	98.6	81,076,338,137	99.2
20年	156,520,035	30,658,565,082	82,028,070	47,982,228,379	35,024,075	1,855,593,926	238,548,105	98.1	80,496,387,387	99.3
21年	154,595,036	29,094,940,306	83,072,462	47,423,202,584	33,951,140	1,816,008,118	237,667,498	99.6	78,334,151,008	97.3
22年	147,027,596	32,068,561,872	81,886,583	45,083,447,536	32,035,415	1,876,442,617	228,914,179	96.3	79,028,452,025	100.9
23年	139,363,127	28,343,067,926	76,135,547	42,324,538,330	29,077,913	1,621,509,659	215,498,674	94.1	72,289,115,915	91.5
24年	139,216,553	28,383,579,599	70,268,141	42,423,537,305	29,755,670	1,754,529,036	209,484,694	97.2	72,561,645,940	100.4
25年	136,480,597	28,007,602,547	67,798,141	42,584,504,212	29,392,699	1,746,702,055	204,278,738	97.5	72,338,808,814	99.7
26年	134,189,662	28,714,787,085	69,362,735	46,318,332,884	28,389,769	1,706,252,121	203,552,397	99.6	76,739,372,090	106.1
27年	130,281,558	30,594,723,360	69,227,845	48,685,135,885	27,459,860	1,760,945,235	199,509,403	98.0	81,040,804,480	105.6
28年	127,128,656	31,670,319,742	71,112,042	49,006,943,567	25,786,171	1,703,887,672	198,240,698	99.4	82,381,150,981	101.7
29年	129,323,956	31,103,004,238	65,524,148	47,494,185,937	25,149,993	1,586,411,661	194,848,104	98.3	80,183,601,836	97.3
30年	124,200,765	30,721,966,439	62,366,470	46,498,745,782	23,447,814	1,496,814,628	186,567,235	95.8	78,717,526,849	98.2
令和元年	123,005,096	28,374,083,549	58,898,129	46,045,858,586	22,339,111	1,412,496,035	181,903,225	97.5	75,832,438,170	96.3
2年	118,323,210	29,121,991,912	56,017,066	46,196,290,470	21,302,643	1,349,070,178	174,340,276	95.8	76,667,352,560	101.1
3年	113,536,191	28,305,418,729	67,594,072	45,597,517,711	20,497,225	1,400,796,450	181,130,263	103.9	75,303,732,890	98.2

※ 合計数量欄は、青果、水産を表す。



# 令和3年市場年報

・表紙 ・まえがき ・市場の沿革 ・配置図 ・市場施設概要 ・売買参加者数 ・年別取扱高の推移

## 青果部

- ・表紙
- ・青果部年別取扱高の推移
- ・入荷概況
- ・青果部月別取扱高  
【合計】【野菜】【果実】
- ・種別取扱高
- ・種別月別取扱高
- ・品目別取扱高状況  
【野菜】【果実】
- ・品目別取扱数量順位  
【野菜】【果実】
- ・出荷地別入荷状況及び取扱高  
【野菜】【果実】
- ・月別品目別取扱数量順位  
【野菜】【果実】
- ・月別出荷地別取扱数量順位  
【野菜】【果実】
- ・品目別月別取扱高  
【野菜】【果実】
- ・出荷地別品目別取扱高  
【野菜】【果実】

## 水産物部

- ・表紙
- ・水産物部年別取扱高の推移
- ・入荷概況
- ・水産物部月別取扱高  
【合計】【鮮魚】【冷凍魚】【塩干加工品】
- ・種別取扱高
- ・種別月別取扱高
- ・品目別取扱高状況
- ・品目別取扱数量順位  
【鮮魚】【冷凍魚】【塩干加工品】
- ・出荷地別入荷状況及び取扱高  
【鮮魚】【冷凍魚】【塩干加工品】
- ・月別品目別取扱数量順位  
【鮮魚】【冷凍魚】【塩干加工品】
- ・月別出荷地別取扱数量順位  
【鮮魚】【冷凍魚】【塩干加工品】
- ・品目別月別取扱高  
【鮮魚】【冷凍魚】【塩干加工品】
- ・出荷地別品目別取扱高  
【鮮魚】【冷凍魚】【塩干加工品】

## 花き部

- ・表紙
- ・花き部年別取扱高の推移
- ・入荷概況
- ・花き部月別取扱高  
【合計】【切花】【鉢物】【その他】
- ・種別取扱高
- ・種別月別取扱高
- ・品目別取扱高状況
- ・品目別取扱数量順位  
【切花】【鉢物】【その他】
- ・出荷地別入荷状況及び取扱高  
【切花】【鉢物】【その他】
- ・月別品目別取扱数量順位  
【切花】
- ・月別出荷地別取扱数量順位  
【切花】
- ・品目別月別取扱高  
【切花】【鉢物】【その他】
- ・出荷地別品目別取扱高  
【切花】【鉢物】【その他】