

花 き 部

花き部 年別取扱高の推移

単位：本、鉢、点、円、%

年	切花				鉢物				その他				合計			
	数量	前年比	金額	前年比	数量	前年比	金額	前年比	数量	前年比	金額	前年比	数量	前年比	金額	前年比
平成5年	37,335,895	98.0	1,878,058,824	102.2	776,627	113.7	370,193,739	103.3	1,225,077	110.1	89,302,512	102.6	39,337,599	98.6	2,337,555,075	102.4
6年	40,094,376	107.4	1,964,294,541	104.6	723,013	93.1	354,224,004	95.7	1,391,502	113.6	88,607,506	99.2	42,208,891	107.3	2,407,126,051	103.0
7年	39,586,282	98.7	1,912,824,468	97.4	757,331	104.7	369,726,116	104.4	1,417,343	101.9	74,954,494	84.6	41,760,956	98.9	2,357,505,078	97.9
8年	39,761,587	100.4	1,887,128,883	98.7	832,240	109.9	386,155,931	104.4	1,673,725	118.1	84,257,048	112.4	42,267,552	101.2	2,357,541,862	100.0
9年	38,885,855	97.8	1,867,356,039	99.0	836,491	100.5	375,570,476	97.3	1,836,419	109.7	89,777,753	106.6	41,558,765	98.3	2,332,704,268	98.9
10年	37,482,614	96.4	1,927,856,129	103.2	816,040	97.6	351,528,235	93.6	1,965,803	107.0	97,753,131	108.9	40,264,457	96.9	2,377,137,495	101.9
11年	37,425,748	99.8	1,723,226,175	89.4	763,651	93.6	323,709,699	92.1	1,841,105	93.7	97,603,271	99.8	40,030,504	99.4	2,144,539,145	90.2
12年	38,234,718	102.2	1,712,617,825	99.4	802,466	105.1	309,999,137	95.8	2,173,393	118.0	104,193,952	106.8	41,210,577	102.9	2,126,810,914	99.2
13年	37,497,269	98.1	1,670,777,776	97.6	825,371	102.9	325,686,948	105.1	2,392,910	110.1	110,269,502	105.8	40,715,550	98.8	2,106,734,226	99.1
14年	37,763,299	100.7	1,656,692,166	99.2	865,966	104.9	325,133,902	99.8	2,434,560	101.7	108,658,388	98.5	41,063,825	100.9	2,090,484,456	99.2
15年	36,815,309	97.5	1,626,027,089	98.1	919,013	106.1	304,183,437	93.6	2,464,022	101.2	100,153,696	92.2	40,198,344	97.9	2,030,364,222	97.1
16年	36,164,685	98.2	1,620,751,378	99.7	850,837	92.6	302,771,209	99.5	2,214,903	89.9	94,246,736	94.1	39,230,425	97.6	2,017,769,323	99.4
17年	35,719,438	98.8	1,599,129,262	98.7	794,446	93.4	290,956,690	96.1	2,083,846	94.1	92,252,144	97.9	38,597,730	98.4	1,982,338,096	98.2
18年	35,904,739	100.5	1,641,881,568	102.7	858,141	108.0	296,626,370	101.9	2,226,918	106.9	95,380,901	103.4	38,989,798	101.0	2,033,888,839	102.6
19年	32,976,866	91.8	1,648,839,271	100.4	1,031,909	120.2	321,756,511	108.5	1,832,428	82.3	83,824,143	87.9	35,841,203	91.9	2,054,419,925	101.0
20年	32,264,131	97.8	1,490,501,745	90.4	815,917	79.1	284,808,225	88.5	1,944,027	106.1	80,283,956	95.8	35,024,075	97.7	1,855,593,926	90.3
21年	31,375,833	97.3	1,487,412,915	99.8	741,154	90.8	254,802,804	89.5	1,834,153	94.4	73,792,399	91.9	33,951,140	96.9	1,816,008,118	97.9
22年	29,799,834	95.0	1,555,661,426	104.6	664,013	89.6	250,983,615	98.5	1,571,568	85.7	69,797,576	94.6	32,035,415	94.4	1,876,442,617	103.3
23年	26,986,414	90.6	1,326,719,715	85.3	609,191	91.7	229,561,609	91.5	1,482,308	94.3	65,228,335	93.5	29,077,913	90.8	1,621,509,659	86.4
24年	27,514,615	102.0	1,426,044,664	107.5	641,338	105.3	257,060,354	112.0	1,599,717	107.9	71,424,018	109.5	29,755,670	102.3	1,754,529,036	108.2
25年	27,278,113	99.1	1,415,795,981	99.3	611,291	95.3	261,087,987	101.6	1,503,295	94.0	69,818,087	97.8	29,392,699	98.8	1,746,702,055	99.6
26年	26,285,667	96.4	1,386,337,698	97.9	579,429	94.8	247,793,035	94.9	1,524,673	101.4	72,121,388	103.3	28,389,769	96.6	1,706,252,121	97.7
27年	25,576,439	97.3	1,456,698,453	105.1	550,188	95.0	240,111,931	96.9	1,333,233	87.4	64,134,851	88.9	27,459,860	96.7	1,760,945,235	103.2
28年	23,969,778	93.7	1,403,749,561	96.4	530,640	96.4	237,269,920	98.8	1,285,753	96.4	62,868,191	98.0	25,786,171	93.9	1,703,887,672	96.8
29年	23,474,730	97.9	1,295,642,720	92.3	514,816	97.0	229,289,478	96.6	1,160,447	90.3	61,479,463	97.8	25,149,993	97.5	1,586,411,661	93.1
30年	21,887,330	93.2	1,229,768,917	94.9	490,864	95.3	209,688,869	91.5	1,069,620	92.2	57,356,842	93.3	23,447,814	93.2	1,496,814,628	94.4
元年	20,890,128	95.4	1,157,335,769	94.1	442,734	90.2	203,177,486	96.9	1,006,249	94.1	51,982,780	90.6	22,339,111	95.3	1,412,496,035	94.4

入 荷 概 況

1. 総取扱高と取扱金額

令和元年の総取扱高は、数量22,339千本、金額1,412,496千円で、前年と比較してみると、数量で4.7%の減、金額で5.6%の減であった。

種別では、切花の数量20,890千本、金額1,157,336千円、鉢物の数量443千鉢、金額203,177千円、その他の数量1,006千点、金額51,983千円であった。

また、1か月平均では、数量1,862千本、金額117,708千円、1日平均では、数量90千本、金額5,673千円であった。

2. 品目別入荷状況

切花の第1位は、大きくの8,469千本で総数の40.6%、第2位は小ぎくの3,077千本で14.7%、第3位はカーネーションの2,338千本で11.2%、第4位はばらの689千本で3.3%、第5位はトルコキキョウの466千本で2.2%の順位であった。

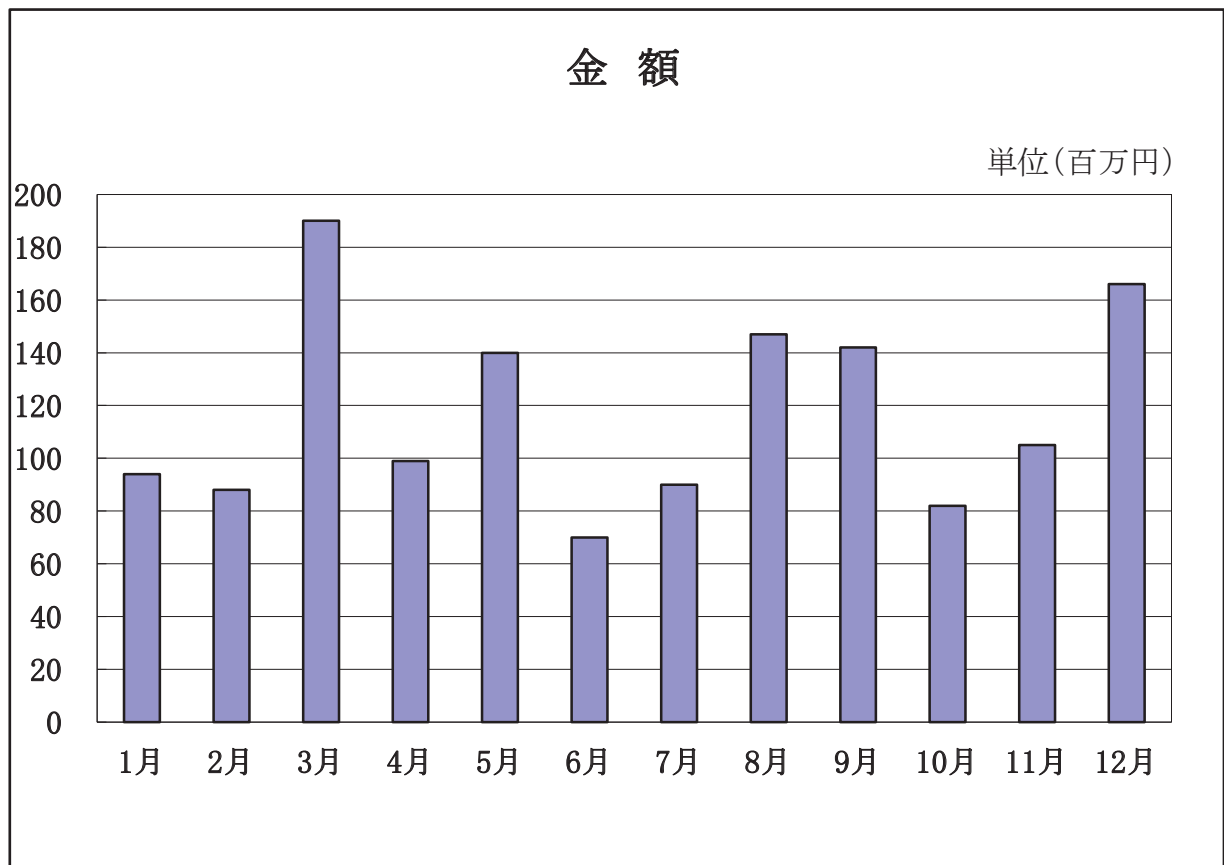
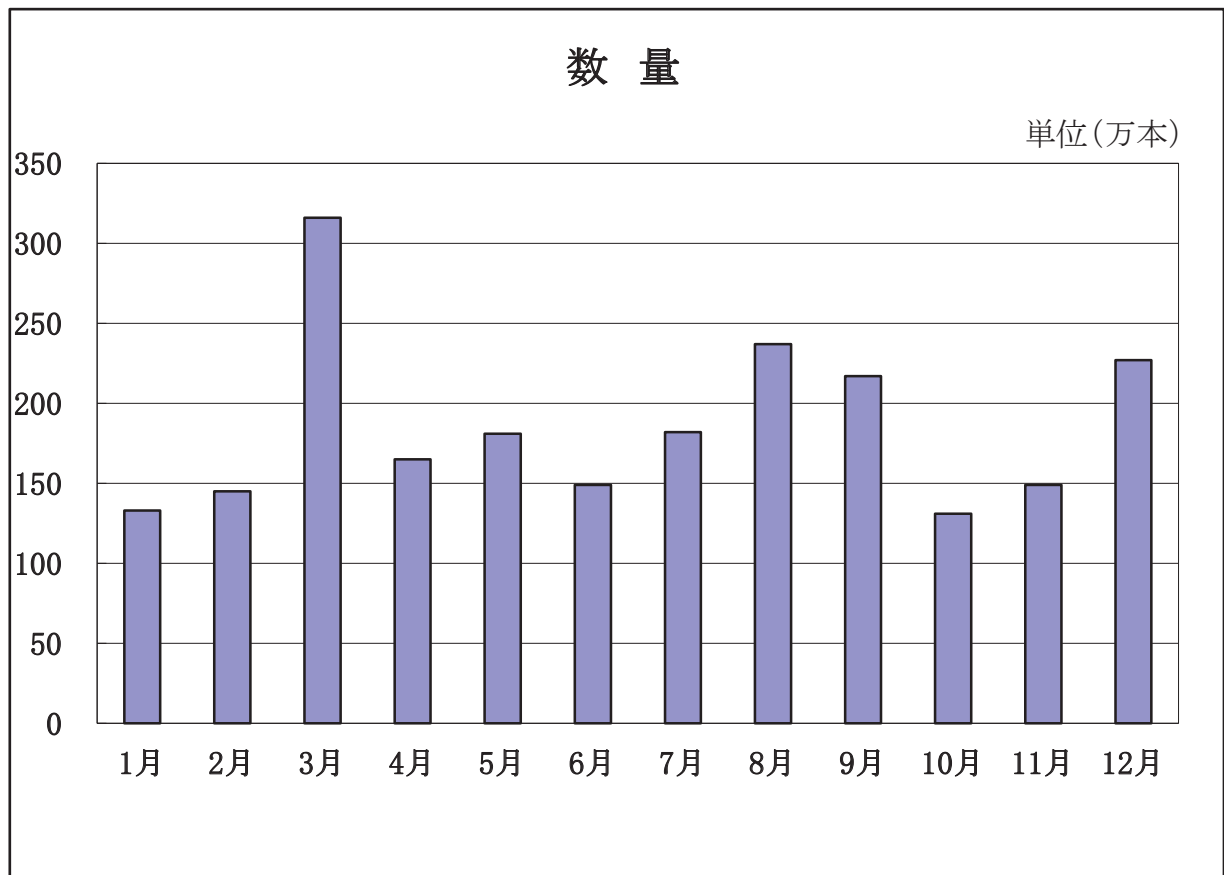
鉢物の第1位は、シクラメンの45千鉢で総数の10.2%、第2位はプリムラ類の23千鉢で5.1%、第3位はポリアンサスの15千鉢で3.4%、第4位はベコニア類の9千鉢で2.1%、第5位はポインセチアの8千鉢で1.9%の順位であった。

3. 出荷地別入荷状況

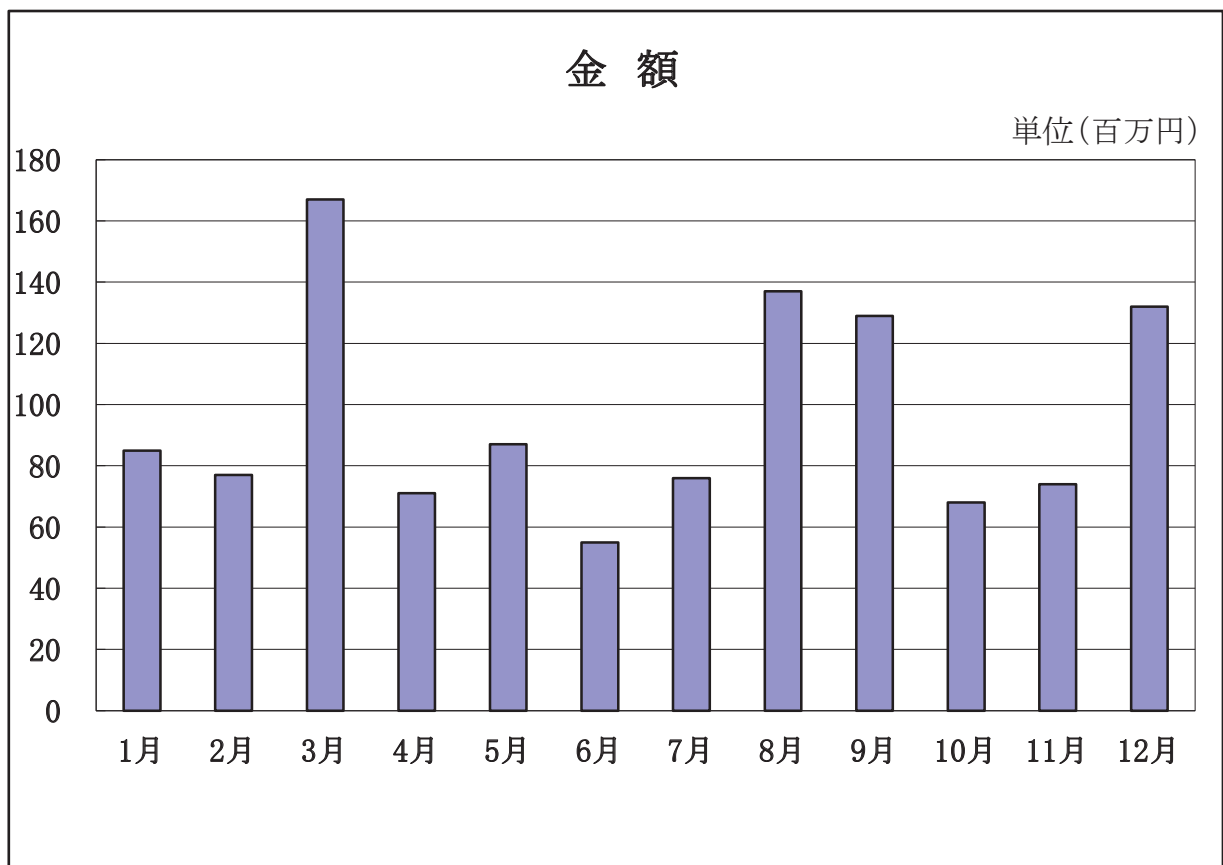
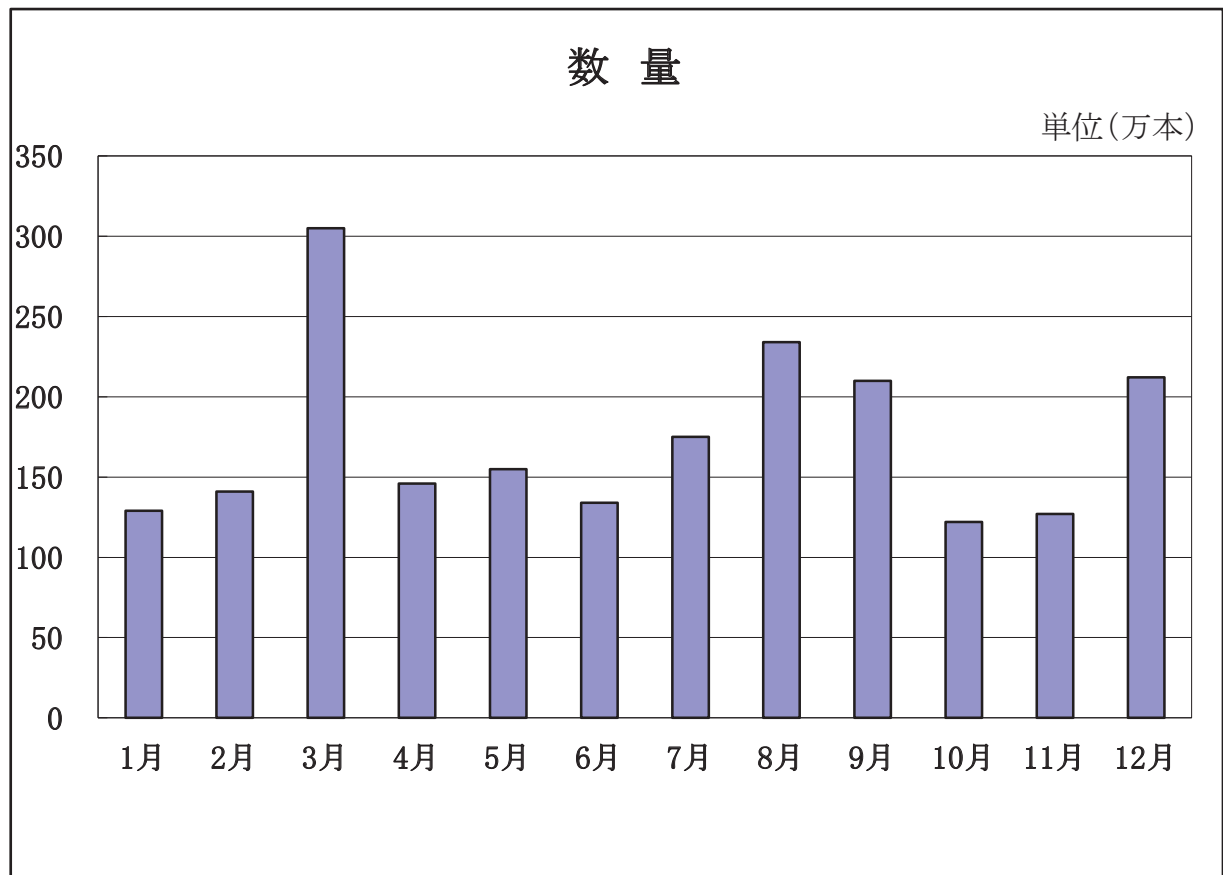
切花の第1位は、愛知の6,261千本で総数の30.0%、第2位は東京の5,041千本で24.2%、第3位は本県の3,335千本で16.0%、第4位は沖縄の2,182千本で10.5%、第5位鹿児島689千本で3.3%の順位であった。

鉢物の第1位は、東京の112千鉢で総数の25.4%、第2位は本県の88千鉢で19.6%、第3位は福島85千鉢で19.1%、第4位は埼玉78千鉢で17.6%、第5位は千葉40千鉢で9.1%の順位であった。

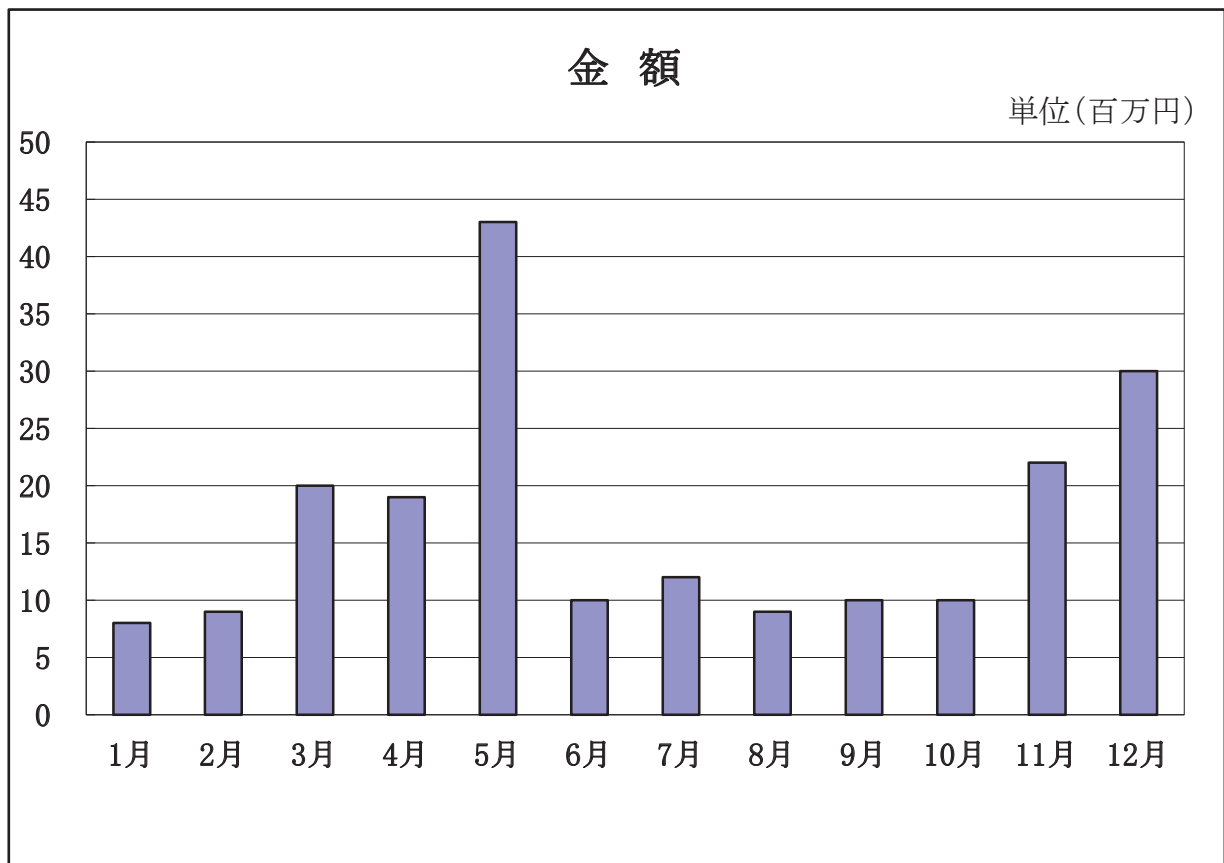
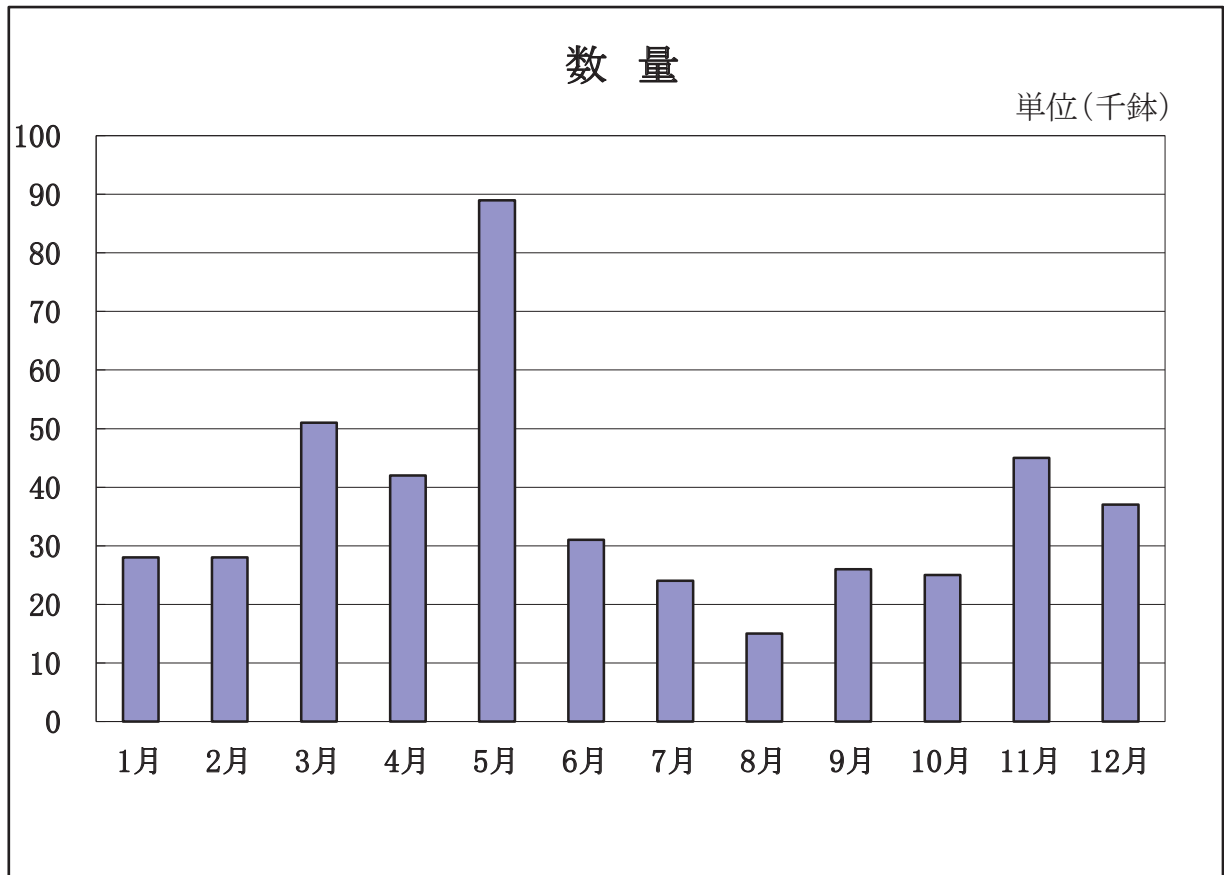
花き部 月別取扱高(合計)



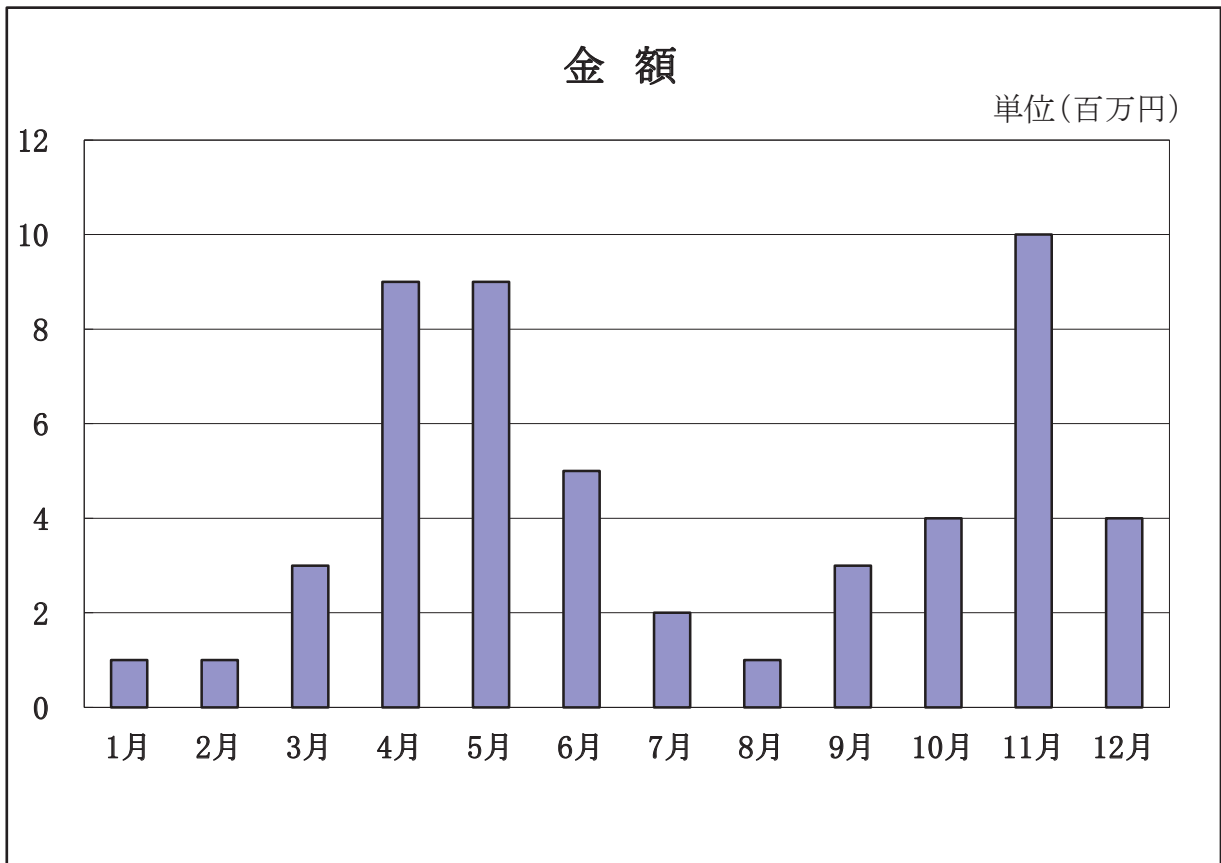
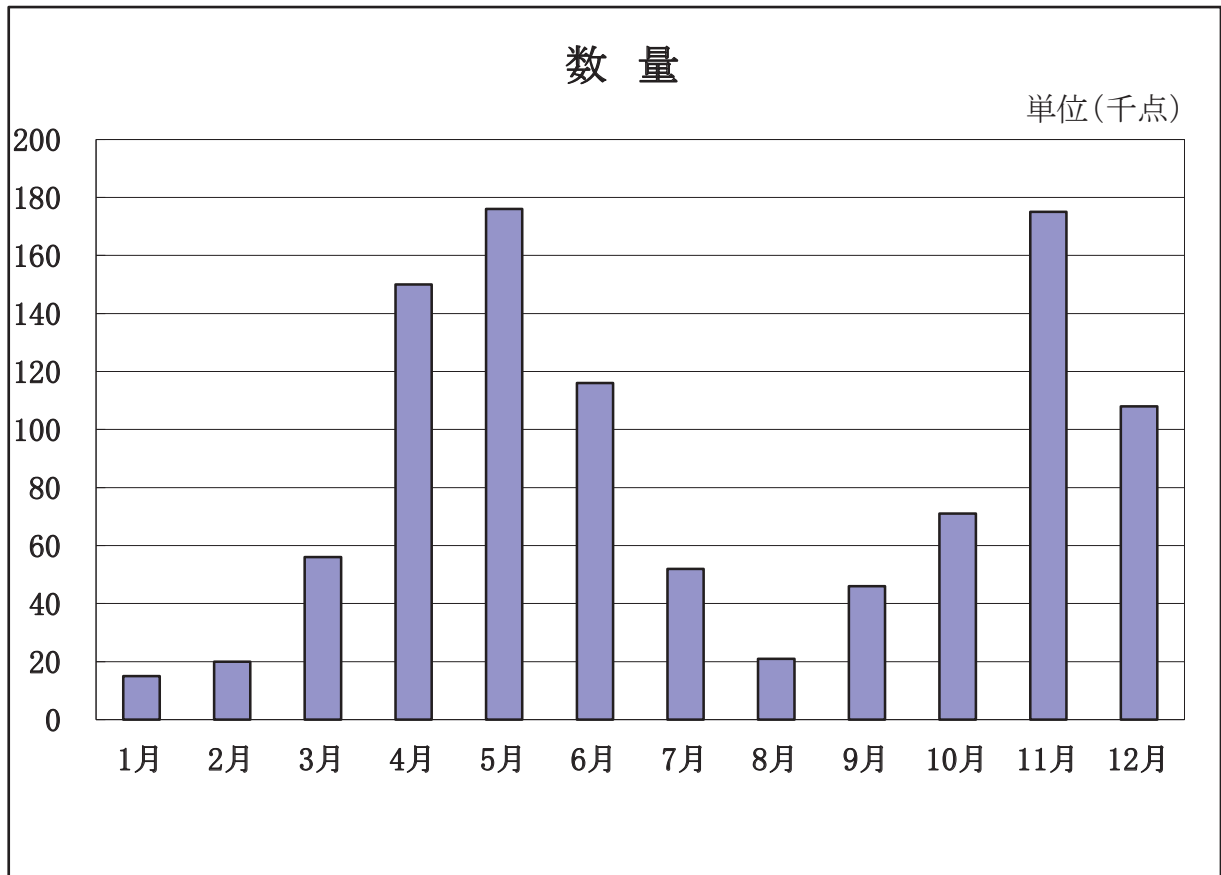
花き部月別取扱高(切花)



花き部月別取扱高(鉢物)



花き部月別取扱高(その他)



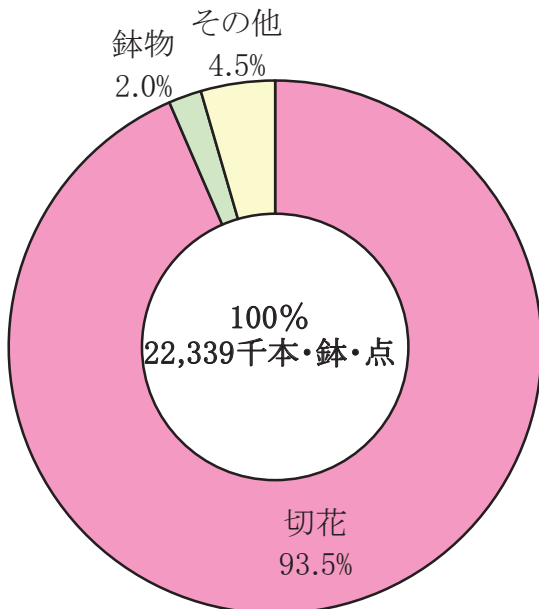
種 別 取 扱 高

(数量：本・鉢・点, 金額：円)

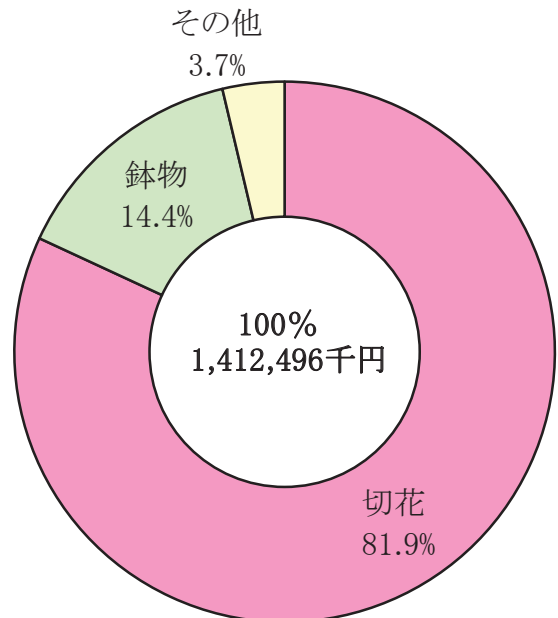
区 分		年間取扱高	月平均取扱高	日平均取扱高	比率(%)
合 計	数 量	22,339,111	1,861,593	89,715	100.0
	金 額	1,412,496,035	117,708,003	5,672,675	100.0
切 花	数 量	20,890,128	1,740,844	83,896	93.5
	金 額	1,157,335,769	96,444,647	4,647,935	81.9
鉢 物	数 量	442,734	36,895	1,778	2.0
	金 額	203,177,486	16,931,457	815,974	14.4
そ の 他	数 量	1,006,249	83,854	4,041	4.5
	金 額	51,982,780	4,331,898	208,766	3.7

種 別 取 扱 高 比 率

数 量



金 額



種別月別取扱高

(数量:本・鉢・点,金額:円)

種別	月別	総数		切花		鉢物		その他	
		数量	金額	数量	金額	数量	金額	数量	金額
総数	30年	23,447,814	1,496,814,628	21,887,330	1,229,768,917	490,864	209,688,869	1,069,620	57,356,842
	元年	22,339,111	1,412,496,035	20,890,128	1,157,335,769	442,734	203,177,486	1,006,249	51,982,780
1月	30年	1,288,399	87,571,929	1,224,226	77,939,942	34,375	8,386,773	29,798	1,245,214
	31年	1,329,325	93,896,913	1,286,233	84,629,852	28,277	8,436,384	14,815	830,677
2月	30年	1,468,107	100,685,732	1,405,911	88,801,431	34,570	10,386,670	27,626	1,497,631
	31年	1,454,916	87,902,323	1,406,105	77,043,551	28,415	9,476,815	20,396	1,381,957
3月	30年	3,410,168	199,707,177	3,285,154	174,841,017	56,926	21,176,550	68,088	3,689,610
	31年	3,158,063	190,257,958	3,050,562	166,825,285	51,394	20,106,093	56,107	3,326,580
4月	30年	1,877,307	100,760,893	1,667,896	70,577,209	54,305	20,085,446	155,106	10,098,238
	31年	1,653,876	98,880,520	1,462,037	71,140,895	42,053	19,058,739	149,786	8,680,886
5月	30年	1,811,003	121,888,519	1,566,069	71,002,437	82,132	41,518,351	162,802	9,367,731
	元年	1,812,161	139,725,593	1,547,579	87,310,826	88,984	43,297,977	175,598	9,116,790
6月	30年	1,670,848	91,849,901	1,504,808	70,779,042	36,915	14,128,110	129,125	6,942,749
	元年	1,485,959	70,379,504	1,338,529	54,703,168	31,098	10,341,460	116,332	5,334,876
7月	30年	1,621,319	96,726,597	1,558,219	84,722,769	19,316	10,243,940	43,784	1,759,888
	元年	1,822,690	89,839,526	1,746,976	75,779,250	23,710	12,020,055	52,004	2,040,221
8月	30年	2,675,759	176,776,026	2,637,571	166,827,576	16,068	8,688,752	22,120	1,259,698
	元年	2,372,061	146,642,419	2,336,076	136,916,557	15,146	8,785,830	20,839	940,032
9月	30年	2,175,708	140,085,735	2,101,284	126,230,417	27,477	11,151,947	46,947	2,703,371
	元年	2,172,715	142,312,342	2,100,771	129,384,252	26,244	10,216,297	45,700	2,711,793
10月	30年	1,478,124	107,406,133	1,348,678	90,087,321	34,896	11,964,739	94,550	5,354,073
	元年	1,313,591	82,075,847	1,217,655	68,423,205	24,629	9,878,639	71,307	3,774,003
11月	30年	1,618,120	107,999,482	1,380,390	76,186,658	51,986	22,458,422	185,744	9,354,402
	元年	1,493,722	104,979,657	1,273,248	73,560,665	45,435	21,777,773	175,039	9,641,219
12月	30年	2,352,952	165,356,504	2,207,124	131,773,098	41,898	29,499,169	103,930	4,084,237
	元年	2,270,032	165,603,433	2,124,357	131,618,263	37,349	29,781,424	108,326	4,203,746

品目別取扱高状況

(比率:%)

品目							品目							
品目	数量(本・鉢・点)	前年比	金額(円)	前年比	単価	品目	数量(本・鉢・点)	前年比	金額(円)	前年比	単価			
切花合計	20,890,128	95.4	1,157,335,769	94.1	55	鉢物合計	442,734	90.2	203,177,486	96.9	459			
切花類	大ぎく	8,468,835	101.0	492,815,462	98.5	58	鉢物類	シクラメン	45,199	98.3	23,051,221	94.2	510	
	小ぎく	3,077,021	97.0	94,655,812	92.4	31		ポットマム	6,411	86.2	1,073,748	84.2	167	
	カーネーション	2,337,974	95.5	106,675,208	100.6	46		ペコニア類	9,209	119.8	3,100,711	114.4	337	
	ばら	688,562	85.1	52,878,739	83.5	77		プリムラ類	22,711	71.6	1,756,932	85.5	77	
	てっぼうゆり	85,763	96.0	7,275,224	86.4	85		かに葉サボテン	2,489	114.4	747,106	112.9	300	
	その他のゆり	417,316	87.4	66,460,157	88.5	159		シンビジューム	460	68.2	1,604,782	77.4	3,489	
	チューリップ	61,300	96.4	3,677,940	124.8	60		その他洋らん	25,045	94.5	76,560,633	104.2	3,057	
	ストック	184,345	87.6	13,702,014	95.3	74		ポリアンサス	15,195	72.9	1,330,158	82.0	88	
	グラジオラス	95,480	81.0	4,389,753	88.7	46		ポインセチア	8,384	75.2	3,527,106	87.9	421	
	フリージャ	46,155	69.4	1,910,692	83.9	41		セントポーリア	630	60.5	101,099	46.6	160	
	りんどう	418,670	106.3	20,719,691	99.6	49		小ぎく	0	-	0	-	-	
	洋らん	423,713	84.7	33,062,256	83.8	78		その他の鉢物	268,149	90.8	72,919,950	92.3	272	
	かすみそう	171,816	94.5	16,558,983	95.9	96		観葉植物	ボトス	3,167	87.1	857,710	81.3	271
	アイリス	37,730	47.6	1,992,901	62.8	53			アロエ	0	-	0	-	-
	きんせんか	55,840	174.9	1,376,740	142.0	25			クマシダ	0	-	0	-	-
	トルコキキョウ	465,562	94.3	52,767,836	90.1	113			その他の観葉植物	35,685	98.1	16,546,330	97.0	464
葉の花	17,770	123.1	405,540	101.2	23	花木類	花木合計	2,992	102.1	420,397	87.1	141		
マーガレット	960	34.8	39,312	48.9	41		つつじ類	0	-	0	-	-		
ダリヤ	17,268	99.7	1,949,213	93.3	113		つばき類	0	-	0	-	-		
ききょう	1,000	111.1	45,738	122.4	46		いぶき類	0	-	0	-	-		
その他の切花	2,632,810	90.4	122,616,805	91.9	47		つげ	0	-	0	-	-		
まつ	35,776	57.8	2,827,484	78.4	79		まつ	0	-	0	-	-		
枝物類	千両	21,110	46.6	4,275,480	69.9	203	その他の花木	2,992	102.1	420,397	87.1	141		
	つつじ	9,866	89.7	1,483,751	89.1	150	種苗類	種苗合計	957,037	95.0	47,601,645	92.3	50	
	石化エニシダ	1,950	27.9	90,044	70.4	46		やさい苗類	151,326	93.9	6,514,909	78.4	43	
	さかき	80,640	82.2	9,125,414	85.0	113		パンジー	233,218	88.6	9,159,775	98.6	39	
	その他の枝物	293,357	83.3	20,492,200	78.8	70		デージー	3,952	185.3	185,970	268.3	47	
	フェニックス	80,941	76.3	2,571,089	86.3	32		球根類	1,190	86.8	44,055	17.9	37	
しだ類	10,090	106.4	103,333	139.0	10	その他の種苗		567,351	97.9	31,696,936	94.1	56		
切葉類	そてつ	70,605	86.8	2,341,337	92.2	33	その他	46,220	77.7	3,960,738	74.9	86		
	ニューサイラン	9,895	56.8	167,113	63.8	17								
その他の切葉	570,008	90.1	17,882,508	92.6	31									

品 目 別 取 扱 数 量 順 位

切 花

順位	品 目	数 量 (本)	比率(%)	金 額 (円)	比率(%)
	総 数	20,890,128	100.0	1,157,335,769	100.0
1	大 ぎ く	8,468,835	40.6	492,815,462	42.6
2	小 ぎ く	3,077,021	14.7	94,655,812	8.2
3	カーネーション	2,337,974	11.2	106,675,208	9.2
4	ば ら	688,562	3.3	52,878,739	4.6
5	トルコききょう	465,562	2.2	52,767,836	4.6
6	洋 ら ん	423,713	2.0	33,062,256	2.9
7	り ん ど う	418,670	2.0	20,719,691	1.8
8	ス ト ッ ク	184,345	0.9	13,702,014	1.2
9	か す み そ う	171,816	0.8	16,558,983	1.4
10	グラジオラス	95,480	0.5	4,389,753	0.4
11	てっぼうゆり	85,763	0.4	7,275,224	0.6
12	フェニックス	80,941	0.4	2,571,089	0.2
13	さ か き	80,640	0.4	9,125,414	0.8
14	そ て つ	70,605	0.3	2,341,337	0.2
15	チューリップ	61,300	0.3	3,677,940	0.3
16	きんせんか	55,840	0.3	1,376,740	0.1
17	フ リ ー ジャ	46,155	0.2	1,910,692	0.2
18	ア イ リ ス	37,730	0.2	1,992,901	0.2
19	ま つ	35,776	0.2	2,827,484	0.2
20	千 両	21,110	0.1	4,275,480	0.4
21	菜 の 花	17,770	0.1	405,540	-
22	ダ リ ヤ	17,268	0.1	1,949,213	0.2
23	し だ 類	10,090	-	103,333	-
24	ニューサイラン	9,895	-	167,113	-
25	つ つ じ	9,866	-	1,483,751	0.1
26	石化エニシダ	1,950	-	90,044	-
27	き き よ う	1,000	-	45,738	-
28	マーガレット	960	-	39,312	-
	そ の 他	3,913,491	18.8	227,451,670	19.7

注) 比率は、四捨五入としたため、総数と内訳の計の数字は一致しない場合もある。

品 目 別 取 扱 数 量 順 位

鉢 物

順位	品 目	数 量 (鉢)	比率(%)	金 額 (円)	比率(%)
	総 数	442,734	100.0	203,177,486	100.0
1	シクラメン	45,199	10.2	23,051,221	11.4
2	プリムラ類	22,711	5.1	1,756,932	0.9
3	ポリアンサス	15,195	3.4	1,330,158	0.7
4	ベコニア類	9,209	2.1	3,100,711	1.5
5	ポインセチア	8,384	1.9	3,527,106	1.7
6	ポットマム	6,411	1.4	1,073,748	0.5
7	ポ ト ス	3,167	0.7	857,710	0.4
8	かに葉サボテン	2,489	0.6	747,106	0.4
9	セントポーリア	630	0.1	101,099	-
10	シンピジュウム	460	0.1	1,604,782	0.8
	そ の 他	328,879	74.4	166,026,913	81.8

注) 比率は、四捨五入としたため、総数と内訳の計の数字は一致しない場合もある。

品目別取扱数量順位

その他(花木・種苗)

順位	品目	数量(点)	比率(%)	金額(円)	比率(%)
	総数	1,006,249	100.0	51,982,780	100.0
1	パンジー	233,218	23.2	9,159,775	17.6
2	やさい苗類	151,326	15.1	6,514,909	12.5
3	デージー	3,952	0.4	185,970	0.4
4	球根類	1,190	0.1	44,055	0.1
	その他	616,563	61.3	36,078,071	69.5

注) 比率は、四捨五入としたため、総数と内訳の計の数字は一致しない場合もある。

出荷地別入荷状況及び取扱高

切花

順位	出荷地	数量(本)	比率(%)	金額(円)	比率(%)
総	数	20,890,128	100.0	1,157,335,769	100.0
1	愛知	6,260,744	30.0	390,655,705	33.8
2	東京	5,041,240	24.2	274,098,964	23.7
3	茨城	3,335,199	16.0	165,902,390	14.3
4	沖縄	2,181,618	10.5	70,730,072	6.1
5	鹿児島	689,005	3.3	29,422,358	2.5
6	千葉	601,336	2.9	31,060,051	2.7
7	岩手	397,215	1.9	20,094,354	1.7
8	福島	391,818	1.9	40,966,359	3.5
9	静岡	355,536	1.7	22,528,777	1.9
10	山形	279,520	1.3	22,940,811	2.0
11	長野	259,946	1.2	14,129,988	1.2
12	群馬	226,330	1.1	11,808,052	1.0
13	北海道	202,630	1.0	11,831,371	1.0
14	和歌山	171,983	0.8	9,261,533	0.8
15	宮崎	112,690	0.5	2,829,626	0.2
16	埼玉	98,030	0.5	5,595,596	0.5
17	熊本	77,800	0.4	11,175,456	1.0
18	新潟	61,863	0.3	7,007,170	0.6
19	高知	59,494	0.3	10,596,583	0.9
20	岡山	42,400	0.2	1,530,520	0.1
21	佐賀	25,400	0.1	734,100	0.1
22	三重	8,810	-	1,144,898	0.1
23	滋賀	2,240	-	253,908	-
24	青森	1,875	-	30,285	-
25	徳島	1,509	-	462,150	-
26	秋田	1,484	-	374,415	-
27	広島	1,340	-	37,152	-
28	福岡	800	-	34,560	-
29	栃木	180	-	68,040	-
30	山梨	93	-	30,525	-

注) 比率は、四捨五入としたため、総数と内訳の計の数字は一致しない場合もある。

出荷地別入荷状況及び取扱高

鉢物

順位	出荷地	数量(鉢)	比率(%)	金額(円)	比率(%)
総	数	442,734	100.0	203,177,486	100.0
1	東京	112,358	25.4	58,344,007	28.7
2	茨城	88,022	19.9	37,244,799	18.3
3	福島	84,634	19.1	37,291,881	18.4
4	埼玉	77,845	17.6	37,902,004	18.7
5	千葉	40,374	9.1	14,119,245	7.0
6	群馬	20,901	4.7	11,323,174	5.6
7	栃木	5,328	1.2	1,274,433	0.6
8	山形	5,206	1.2	955,011	0.5
9	青森	3,156	0.7	315,509	0.2
10	静岡	1,942	0.4	753,389	0.4
11	愛知	1,091	0.2	822,420	0.4
12	神奈川	915	0.2	257,756	0.1
13	山梨	827	0.2	2,385,806	1.2
14	鹿児島	60	-	11,664	-
15	長野	51	-	167,640	0.1
16	北海道	24	-	8,748	-

注) 比率は、四捨五入としたため、総数と内訳の計の数字は一致しない場合もある。

出荷地別入荷状況及び取扱高

その他(花木・種苗)

順位	出荷地	数量(点)	比率(%)	金額(円)	比率(%)
	総数	1,006,249	100.0	51,982,780	100.0
1	茨城	392,831	39.1	14,752,698	28.4
2	福島	242,169	24.1	10,268,423	19.8
3	東京	214,334	21.3	16,516,680	31.8
4	埼玉	79,546	7.9	5,223,409	10.1
5	山形	25,008	2.5	1,772,928	3.4
6	千葉	23,782	2.4	1,364,733	2.6
7	群馬	18,175	1.8	1,469,361	2.8
8	高知	3,200	0.3	111,130	0.2
9	栃木	2,864	0.3	188,187	0.4
10	神奈川	2,736	0.3	185,069	0.4
11	北海道	1,237	0.1	118,044	0.2
12	青森	192	-	8,928	-
13	静岡	175	-	3,190	-

注) 比率は、四捨五入としたため、総数と内訳の計の数字は一致しない場合もある。

月別品目別取扱数量順位

(数量:本,比率:%)

切花

順位	1 月			2 月			3 月			4 月			5 月			6 月		
	品目	数量	比率	品目	数量	比率	品目	数量	比率	品目	数量	比率	品目	数量	比率	品目	数量	比率
1	大 ぎ く	536,570	41.8	大 ぎ く	490,780	34.9	大 ぎ く	1,061,690	34.8	大 ぎ く	581,780	39.8	大 ぎ く	596,750	38.6	大 ぎ く	598,766	44.8
2	カーネーション	119,059	9.3	小 ぎ く	165,620	11.8	小 ぎ く	778,270	25.5	小 ぎ く	164,820	11.3	カーネーション	245,731	15.9	小 ぎ く	142,565	10.7
3	小 ぎ く	79,210	6.2	カーネーション	145,802	10.4	カーネーション	326,457	10.7	カーネーション	156,073	10.7	小 ぎ く	124,470	8.1	カーネーション	121,148	9.1
4	洋 ら ん	50,165	3.9	ば ら	53,536	3.8	ば ら	88,874	2.9	ば ら	67,489	4.6	ば ら	79,681	5.2	ば ら	48,381	3.6
5	ば ら	44,491	3.5	ス ト ッ ク	43,020	3.1	ス ト ッ ク	45,410	1.5	その他のゆり	29,680	2.0	その他のゆり	36,995	2.4	トルコキキョウ	46,230	3.5
6	ス ト ッ ク	29,565	2.3	洋 ら ん	32,217	2.3	洋 ら ん	44,761	1.5	洋 ら ん	26,172	1.8	トルコキキョウ	29,420	1.9	その他のゆり	34,813	2.6
7	トルコキキョウ	25,914	2.0	トルコキキョウ	29,745	2.1	その他のゆり	41,387	1.4	トルコキキョウ	20,750	1.4	洋 ら ん	26,320	1.7	洋 ら ん	22,124	1.7
8	その他のゆり	24,823	1.9	きんせんか	21,200	1.5	トルコキキョウ	30,090	1.0	かすみそう	15,038	1.0	かすみそう	22,130	1.4	かすみそう	18,910	1.4
9	かすみそう	12,460	1.0	その他のゆり	20,992	1.5	チューリップ	29,180	1.0	フェニックス	7,500	0.5	グラジオラス	10,205	0.7	グラジオラス	11,930	0.9
10	きんせんか	11,640	0.9	チューリップ	13,870	1.0	フリージャ	23,965	0.8	さかき	5,435	0.4	さかき	6,631	0.4	そてつ	6,970	0.5
11	チューリップ	10,000	0.8	かすみそう	12,070	0.9	かすみそう	23,940	0.8	グラジオラス	5,040	0.3	フェニックス	5,600	0.4	さかき	6,644	0.5
12	フェニックス	9,400	0.7	菜の花	10,880	0.8	きんせんか	22,400	0.7	フリージャ	4,500	0.3	そてつ	4,610	0.3	フェニックス	6,350	0.5
13	てっぽうゆり	9,170	0.7	てっぽうゆり	8,970	0.6	アイリス	19,030	0.6	そてつ	3,695	0.3	ダリヤ	2,148	0.1	てっぽうゆり	2,521	0.2
14	そてつ	8,170	0.6	グラジオラス	7,760	0.6	てっぽうゆり	13,180	0.4	ス ト ッ ク	3,610	0.2	つ つ じ	1,968	0.1	つ つ じ	1,949	0.1
15	さかき	7,578	0.6	フェニックス	7,650	0.5	グラジオラス	7,800	0.3	ダリヤ	1,665	0.1	てっぽうゆり	1,400	0.1	ニューサイラン	1,750	0.1

順位	7 月			8 月			9 月			10 月			11 月			12 月		
	品目	数量	比率	品目	数量	比率	品目	数量	比率	品目	数量	比率	品目	数量	比率	品目	数量	比率
1	大 ぎ く	789,230	45.2	大 ぎ く	1,056,975	45.3	大 ぎ く	866,032	41.3	大 ぎ く	512,792	42.2	大 ぎ く	504,750	39.7	大 ぎ く	872,720	41.1
2	小 ぎ く	287,980	16.5	小 ぎ く	327,601	14.0	小 ぎ く	359,600	17.1	カーネーション	157,895	13.0	カーネーション	165,949	13.0	小 ぎ く	429,250	20.2
3	カーネーション	152,156	8.7	カーネーション	257,778	11.0	カーネーション	241,677	11.5	小 ぎ く	109,240	9.0	小 ぎ く	108,395	8.5	カーネーション	248,249	11.7
4	ば ら	63,472	3.6	りんどう	154,110	6.6	りんどう	170,820	8.1	ば ら	48,815	4.0	ば ら	50,033	3.9	ば ら	43,528	2.1
5	りんどう	52,510	3.0	トルコキキョウ	74,650	3.2	ば ら	63,348	3.0	トルコキキョウ	44,773	3.7	洋 ら ん	39,085	3.1	洋 ら ん	40,487	1.9
6	トルコキキョウ	46,195	2.6	その他のゆり	49,830	2.1	トルコキキョウ	57,395	2.7	その他のゆり	35,170	2.9	ス ト ッ ク	37,145	2.9	その他のゆり	36,748	1.7
7	その他のゆり	33,998	1.9	洋 ら ん	38,603	1.7	洋 ら ん	43,486	2.1	洋 ら ん	33,595	2.8	トルコキキョウ	32,265	2.5	ま つ	35,704	1.7
8	洋 ら ん	26,698	1.5	ば ら	36,914	1.6	その他のゆり	41,800	2.0	りんどう	30,960	2.5	その他のゆり	31,080	2.4	トルコキキョウ	28,135	1.3
9	かすみそう	13,670	0.8	てっぽうゆり	15,941	0.7	かすみそう	9,830	0.5	かすみそう	8,740	0.7	かすみそう	11,900	0.9	千 両	21,100	1.0
10	グラジオラス	10,180	0.6	グラジオラス	11,685	0.5	グラジオラス	9,220	0.4	ス ト ッ ク	6,570	0.5	りんどう	8,630	0.7	ス ト ッ ク	18,825	0.9
11	そてつ	7,720	0.4	そてつ	10,140	0.4	てっぽうゆり	8,253	0.4	さかき	6,125	0.5	さかき	6,990	0.5	てっぽうゆり	13,790	0.6
12	フェニックス	6,801	0.4	かすみそう	10,108	0.4	さかき	6,963	0.3	フェニックス	5,200	0.4	そてつ	6,260	0.5	かすみそう	13,020	0.6
13	さかき	5,444	0.3	フェニックス	8,750	0.4	フェニックス	5,600	0.3	グラジオラス	5,200	0.4	フェニックス	5,600	0.4	さかき	9,693	0.5
14	てっぽうゆり	5,366	0.3	さかき	5,943	0.3	そてつ	2,580	0.1	そてつ	4,330	0.4	グラジオラス	5,180	0.4	グラジオラス	8,240	0.4
15	つ つ じ	1,601	0.1	ニューサイラン	2,055	0.1	つ つ じ	1,540	0.1	ダリヤ	3,816	0.3	てっぽうゆり	4,270	0.3	チューリップ	7,550	0.4

月別出荷地別取扱数量順位

(数量:本,比率:%)

順位	1 月			2 月			3 月			4 月			5 月			6 月		
	出荷地	数量	比率	出荷地	数量	比率	出荷地	数量	比率	出荷地	数量	比率	出荷地	数量	比率	出荷地	数量	比率
1	愛知	436,050	33.9	愛知	395,160	28.1	沖繩	900,040	28.4	愛知	496,900	34.0	愛知	512,658	29.6	愛知	514,020	38.4
2	東京	333,659	26.0	東京	341,060	24.3	東京	732,998	23.1	東京	282,563	19.3	東京	366,196	21.1	茨城	265,758	19.9
3	茨城	133,023	10.4	沖繩	202,940	14.4	愛知	620,905	19.6	茨城	217,708	14.9	沖繩	307,467	17.7	東京	255,541	19.1
4	沖繩	113,920	8.9	茨城	141,822	10.1	茨城	241,407	7.6	沖繩	203,200	13.9	茨城	272,390	15.7	沖繩	58,780	4.4
5	千葉	76,360	5.9	千葉	90,755	6.5	宮崎	168,121	5.3	鹿児島	64,665	4.4	鹿児島	52,540	3.0	長野	43,602	3.3
6	鹿児島	74,425	5.8	鹿児島	88,742	6.3	鹿児島	168,121	5.3	千葉	51,601	3.5	千葉	43,720	2.5	福島	35,889	2.7
7	静岡	24,845	1.9	静岡	32,861	2.3	千葉	131,749	4.2	和歌山	35,560	2.4	静岡	33,660	1.9	千葉	28,857	2.2
8	和歌山	17,480	1.4	宮崎	27,200	1.9	静岡	64,266	2.0	静岡	35,318	2.4	和歌山	27,420	1.6	静岡	27,434	2.1
9	宮崎	13,200	1.0	和歌山	17,980	1.3	和歌山	39,343	1.2	北海道	16,530	1.1	福島	26,860	1.5	北海道	23,860	1.8
10	岡山	9,700	0.8	北海道	12,948	0.9	福島	21,350	0.7	福島	9,509	0.7	北海道	22,964	1.3	鹿児島	21,795	1.6
11	高知	8,628	0.7	高知	7,180	0.5	北海道	14,580	0.5	山形	9,340	0.6	山形	18,000	1.0	群馬	20,835	1.6
12	北海道	8,580	0.7	佐賀	7,100	0.5	新潟	12,870	0.4	熊本	9,340	0.6	埼玉	13,190	0.8	山形	12,673	0.9
13	福島	8,320	0.6	福島	6,412	0.5	熊本	10,740	0.3	高知	6,985	0.5	熊本	11,560	0.7	埼玉	8,260	0.6
14	熊本	8,040	0.6	新潟	6,210	0.4	山形	9,320	0.3	佐賀	6,800	0.5	長野	8,640	0.5	熊本	4,850	0.4
15	山形	5,370	0.4	岡山	5,800	0.4	高知	8,231	0.3	岡山	5,500	0.4	高知	7,180	0.4	和歌山	4,370	0.3

順位	7 月			8 月			9 月			10 月			11 月			12 月		
	出荷地	数量	比率	出荷地	数量	比率	出荷地	数量	比率	出荷地	数量	比率	出荷地	数量	比率	出荷地	数量	比率
1	愛知	654,870	37.5	愛知	662,930	28.4	東京	586,464	27.9	愛知	388,820	32.0	愛知	427,812	33.6	愛知	586,569	27.6
2	茨城	428,861	24.6	東京	612,631	26.3	愛知	564,050	26.9	東京	326,442	26.8	東京	356,495	28.0	東京	574,366	27.1
3	東京	272,825	15.6	茨城	513,055	22.0	茨城	495,106	23.6	茨城	233,291	19.2	茨城	183,141	14.4	沖繩	473,550	22.3
4	長野	68,093	3.9	岩手	146,115	6.3	岩手	164,505	7.8	福島	50,979	4.2	沖繩	73,575	5.8	茨城	209,637	9.9
5	岩手	58,135	3.3	山形	66,035	2.8	福島	71,703	3.4	群馬	43,530	3.6	福島	41,503	3.3	鹿児島	97,238	4.6
6	福島	44,664	2.6	長野	59,028	2.5	山形	45,170	2.2	山形	29,872	2.5	千葉	32,390	2.5	千葉	47,972	2.3
7	群馬	38,610	2.2	鹿児島	55,160	2.4	群馬	40,900	1.9	千葉	26,589	2.2	山形	27,980	2.2	静岡	24,151	1.1
8	北海道	35,795	2.1	群馬	52,810	2.3	長野	36,117	1.7	長野	23,345	1.9	静岡	22,110	1.7	福島	22,980	1.1
9	山形	30,410	1.7	福島	51,649	2.2	静岡	20,856	1.0	岩手	18,990	1.6	宮崎	19,500	1.5	山形	19,800	0.9
10	沖繩	24,313	1.4	千葉	36,775	1.6	鹿児島	18,080	0.9	静岡	18,276	1.5	鹿児島	16,990	1.3	和歌山	15,040	0.7
11	鹿児島	23,314	1.3	静岡	29,059	1.2	北海道	16,155	0.8	埼玉	16,540	1.4	和歌山	12,960	1.0	熊本	13,420	0.6
12	静岡	22,700	1.3	北海道	23,250	1.0	千葉	14,845	0.7	北海道	15,228	1.3	長野	8,814	0.7	岡山	9,150	0.4
13	千葉	19,723	1.1	新潟	12,480	0.5	新潟	10,840	0.5	鹿児島	7,935	0.7	熊本	8,680	0.7	埼玉	8,070	0.4
14	埼玉	14,625	0.8	埼玉	7,555	0.3	埼玉	8,210	0.4	沖繩	5,760	0.5	北海道	8,600	0.7	高知	6,640	0.3
15	新潟	7,048	0.4	沖繩	4,610	0.2	高知	2,580	0.1	熊本	4,540	0.4	埼玉	7,710	0.6	宮崎	6,300	0.3

品目別月別取扱高

月別 品目	合計		1月		2月		3月		4月		5月		6月		7月		8月		9月		10月		11月		12月	
	単価(円/本) 数量 (本) 金額 (円)	単価(円/本) 数量 (本) 金額 (円)	単価(円/本) 数量 (本) 金額 (円)	単価(円/本) 数量 (本) 金額 (円)	単価(円/本) 数量 (本) 金額 (円)	単価(円/本) 数量 (本) 金額 (円)	単価(円/本) 数量 (本) 金額 (円)	単価(円/本) 数量 (本) 金額 (円)	単価(円/本) 数量 (本) 金額 (円)	単価(円/本) 数量 (本) 金額 (円)	単価(円/本) 数量 (本) 金額 (円)	単価(円/本) 数量 (本) 金額 (円)	単価(円/本) 数量 (本) 金額 (円)	単価(円/本) 数量 (本) 金額 (円)	単価(円/本) 数量 (本) 金額 (円)	単価(円/本) 数量 (本) 金額 (円)	単価(円/本) 数量 (本) 金額 (円)	単価(円/本) 数量 (本) 金額 (円)	単価(円/本) 数量 (本) 金額 (円)	単価(円/本) 数量 (本) 金額 (円)	単価(円/本) 数量 (本) 金額 (円)	単価(円/本) 数量 (本) 金額 (円)	単価(円/本) 数量 (本) 金額 (円)	単価(円/本) 数量 (本) 金額 (円)	単価(円/本) 数量 (本) 金額 (円)	単価(円/本) 数量 (本) 金額 (円)
大ぎく	58 8,468,835 492,815,462	70 536,570 37,481,694	62 490,780 30,309,444	61 1,061,690 64,381,739	42 581,780 24,213,074	58 596,750 34,658,728	37 598,766 22,440,236	42 789,230 33,254,174	64 1,056,975 68,061,535	70 866,032 60,946,986	59 512,792 30,084,109	57 504,750 28,677,396	67 872,720 58,306,347													
小ぎく	31 3,077,021 94,655,812	40 79,210 3,137,022	26 165,620 4,332,096	30 778,270 23,341,446	27 164,820 4,441,338	35 124,470 4,341,600	22 142,565 3,150,738	22 287,980 6,270,480	37 327,601 12,043,474	42 359,600 15,132,879	26 109,240 2,865,886	31 108,395 3,338,363	29 429,250 12,260,490													
カーネーション	46 2,337,974 106,675,208	50 119,059 5,959,891	44 145,802 6,397,114	48 326,457 15,556,496	49 156,073 7,720,947	52 245,731 12,806,490	40 121,148 4,828,725	45 152,156 6,772,672	46 257,778 11,797,979	47 241,677 11,397,752	40 157,895 6,293,534	41 165,949 6,815,185	42 248,249 10,328,423													
ばら	77 688,562 52,878,739	97 44,491 4,312,225	81 53,536 4,331,338	104 88,874 9,261,751	66 67,489 4,477,583	65 79,681 5,186,878	58 48,381 2,815,484	49 63,472 3,138,307	58 36,914 2,149,469	65 63,348 4,086,244	70 48,815 3,407,393	90 50,033 4,502,916	120 43,528 5,209,151													
てっぼうゆり	85 85,763 7,275,224	58 9,170 536,112	50 8,970 447,984	13,180 1,449,144	127 1,340 170,316	134 1,400 187,920	97 2,521 244,274	73 5,366 389,077	98 15,941 1,383,356	98 8,253 812,333	119 1,562 186,263	74 4,270 313,940	84 13,790 1,154,505													
その他のゆり	159 417,316 66,460,157	221 24,823 5,478,462	209 20,992 4,396,625	190 41,387 7,866,255	187 29,680 5,560,164	151 36,995 5,592,537	105 34,813 3,671,093	127 33,998 4,330,336	143 49,830 7,133,778	144 41,800 6,027,696	139 35,170 4,892,965	166 31,080 5,152,070	173 36,748 6,358,176													
チューリップ	60 61,300 3,677,940	58 10,000 576,083	56 13,870 782,601	62 29,180 1,811,376	58 550 32,130																					
ストック	74 184,345 13,702,014	89 29,565 2,637,317	60 43,020 2,594,441	62 45,410 2,800,592	83 3,610 299,376	36 200 7,128																				
グラジオラス	46 95,480 4,389,753	33 3,040 101,412	34 7,760 266,436	25 7,800 194,670	50 5,040 251,964	57 10,205 585,900	37 11,930 447,066	47 10,180 481,194	55 11,685 639,252	53 9,220 484,164	43 5,200 225,885	52 5,180 270,875	54 8,240 440,935													
フリージャ	41 46,155 1,910,692	53 4,250 227,070	36 7,540 273,294	37 23,965 896,778	28 4,500 126,900																					
りんどう	49 418,670 20,719,691	70 70 3,488,529	81 32,217 2,611,288	71 44,761 3,163,028	94 26,124 2,458,014	93 26,320 2,460,061	103 22,124 1,650,490	36 52,510 2,127,783	53 154,110 3,491,692	52 170,820 2,764,918	41 30,960 2,209,702	46 8,630 2,931,522	50 120 3,705,229													
洋らん	78 423,713 33,062,256	70 50,165 3,488,529	81 32,217 2,611,288	71 44,761 3,163,028	94 26,124 2,458,014	93 26,320 2,460,061	103 22,124 1,650,490	36 52,510 2,127,783	53 154,110 3,491,692	52 170,820 2,764,918	41 30,960 2,209,702	46 8,630 2,931,522	50 120 3,705,229													
かすみそう	96 171,816 16,558,983	92 12,460 1,146,031	95 12,070 1,148,796	115 23,940 2,754,324	109 15,038 1,637,928	68 22,130 1,515,510	46 18,910 865,026	72 13,670 989,739	100 10,108 1,011,647	141 9,830 1,384,452	126 8,740 1,098,020	100 11,900 1,188,880	140 13,020 1,818,630													
アイリス	53 37,730 1,992,901	47 4,000 188,460	41 6,830 280,692	59 19,030 1,115,154																						
きんせんか	25 55,840 1,376,740	22 11,640 251,964	19 21,200 410,292	31 22,400 699,084																						
トルコキキョウ	113 465,562 52,767,836	147 25,914 3,821,343	116 29,745 3,455,622	137 30,090 4,125,168	180 20,750 3,735,774	165 29,420 4,846,932	76 46,230 3,529,764	94 46,195 4,333,878	92 74,650 6,879,222	100 57,395 5,724,918	93 44,773 4,157,065	127 32,265 4,088,040	145 28,135 4,070,110													

品目別月別取扱高

切花

月別 品目	合計	1月	2月	3月	4月	5月	6月	7月	8月	9月	10月	11月	12月
	単価(円/本) 数量(本) 金額(円)	単価(円/本) 数量(本) 金額(円)	単価(円/本) 数量(本) 金額(円)	単価(円/本) 数量(本) 金額(円)	単価(円/本) 数量(本) 金額(円)	単価(円/本) 数量(本) 金額(円)	単価(円/本) 数量(本) 金額(円)	単価(円/本) 数量(本) 金額(円)	単価(円/本) 数量(本) 金額(円)	単価(円/本) 数量(本) 金額(円)	単価(円/本) 数量(本) 金額(円)	単価(円/本) 数量(本) 金額(円)	単価(円/本) 数量(本) 金額(円)
菜の花	23 17,770 405,540	23 5,370 121,068	24 10,880 257,202	18 1,520 27,270									
マーガレット	41 960 39,312			59 320 18,792	32 640 20,520								
ダリヤ	113 17,268 1,949,213	168 1,178 197,753	123 1,185 145,703	153 760 116,111	106 1,665 177,282	89 2,148 190,945	99 1,245 123,865	88 1,205 106,336	79 625 49,097	117 1,377 161,309	90 3,816 342,265	148 1,344 199,463	193 720 139,084
ききょう	46 1,000 45,738							67 160 10,692	42 840 35,046				
その他の切花	47 2,632,810 122,616,805	49 223,532 10,996,785	42 241,136 10,137,595	56 391,508 22,019,313	38 308,226 11,605,278	38 281,493 10,739,347	35 207,454 7,230,635	45 179,878 8,011,968	48 204,988 9,787,940	51 142,917 7,310,367	51 125,643 6,384,700	49 170,224 8,375,021	64 155,811 10,017,856
まつ	79 35,776 2,827,484												
千両	203 21,110 4,275,480												
つつじ	150 9,866 1,483,751		270 25 6,750		169 878 148,230	179 1,968 353,214	134 1,949 261,630	132 1,601 210,762	137 1,055 144,288	160 1,540 246,402	127 820 104,225	275 30 8,250	
石化エニシダ	46 1,950 90,044									52 600 31,320	52 1,050 54,324	15 300 4,400	
さかき	113 80,640 9,125,414	111 7,578 841,633	109 6,832 746,551	111 6,362 707,033	111 5,435 603,201	113 6,631 750,289	108 6,644 718,394	126 5,444 686,005	125 5,943 741,690	113 6,963 789,816	112 6,125 683,210	120 6,990 839,894	105 9,693 1,017,698
その他の枝物	70 293,357 20,492,200	80 19,812 1,580,472	86 27,248 2,346,840	72 28,739 2,061,622	78 18,010 1,402,078	87 10,137 880,048	78 13,506 1,055,236	61 19,032 1,152,542	72 17,327 1,239,192	65 24,744 1,613,640	62 35,649 2,208,950	54 41,516 2,257,415	72 37,637 2,694,165
フェニックス	32 80,941 2,571,089	24 9,400 227,556	22 7,650 168,480	36 7,440 268,056	36 7,500 266,814	36 5,600 201,150	41 6,350 262,440	31 6,801 211,788	37 8,750 325,350	34 5,600 188,730	32 5,200 163,900	25 5,600 140,800	29 5,050 146,025
しだ類	10 10,090 103,333	36 50 1,782	7 2,250 14,796	11 3,650 39,420	6 1,500 9,180	10 350 3,510	10 500 4,968	17 880 14,882					
そてつ	33 70,605 2,341,337	28 8,170 230,526	25 6,430 159,084	27 4,630 126,738	39 3,695 145,152	38 4,610 174,312	35 6,970 243,918	38 7,720 293,166	39 10,140 392,634	32 2,580 82,512	36 4,330 156,145	31 6,260 195,580	28 5,070 141,570
ニューサイラン	17 9,895 167,113	15 850 13,014	16 350 5,589	21 625 12,960	33 400 13,095	15 1,320 20,180	21 1,750 35,910	10 925 9,099	12 2,055 25,164	27 270 7,209	25 575 14,303	14 375 5,226	13 400 5,364
その他の切葉	31 570,008 17,882,508	23 45,936 1,075,648	24 42,167 1,016,898	41 48,574 2,010,965	44 37,246 1,624,557	30 59,940 1,799,507	22 43,173 964,246	26 41,195 1,079,034	28 50,398 1,428,808	31 42,269 1,329,475	30 39,765 1,204,430	29 40,545 1,190,994	40 78,800 3,157,946

出荷地別品目別取扱高

切花

(単位:本,円)

●大ぎく

出荷地	数量	金額
総数	8,468,835	492,815,462
平均単価		58
茨城	193,120	10,584,163
岩手	15,650	797,374
福島	1,700	56,160
群馬	188,930	9,425,944
千葉	3,200	319,340
東京	1,649,735	82,846,353
静岡	31,450	2,434,138
愛知	5,674,880	355,978,321
鹿児島	432,110	16,657,518
沖縄	278,060	13,716,151

●小ぎく

出荷地	数量	金額
総数	3,077,021	94,655,812
平均単価		31
茨城	1,133,301	36,883,667
北海道	800	28,080
岩手	3,460	84,000
山形	56,000	2,466,936
福島	50	110
埼玉	23,630	672,920
東京	12,300	519,716
静岡	640	6,270
愛知	1,500	30,672
沖縄	1,845,340	53,963,441

●カーネーション

出荷地	数量	金額
総数	2,337,974	106,675,208
平均単価		46
茨城	369,491	21,093,268
北海道	8,425	396,765
千葉	24,745	846,655

●カーネーション

出荷地	数量	金額
東京	1,769,348	76,474,084
長野	165,965	7,864,436

●ばら

出荷地	数量	金額
総数	688,562	52,878,739
平均単価		77
茨城	202,340	15,636,061
北海道	133,040	6,660,498
山形	2,470	414,188
福島	27,230	351,012
東京	174,137	18,147,546
長野	15,724	1,702,032
愛知	131,381	9,713,494
滋賀	2,240	253,908

●てっぽうゆり

出荷地	数量	金額
総数	85,763	7,275,224
平均単価		85
茨城	10,033	649,656
群馬	7,380	860,482
千葉	4,730	361,598
東京	20,120	1,956,732
高知	3,460	447,858
鹿児島	40,040	2,998,898

●その他のゆり

出荷地	数量	金額
総数	417,316	66,460,157
平均単価		159
北海道	5,110	622,296
岩手	10,540	1,071,735
山形	44,523	9,315,125
福島	108,440	19,244,392
埼玉	44,410	3,706,168
千葉	86,205	8,041,649
東京	44,680	8,135,954

●その他のゆり

出荷地	数量	金額
新潟	34,728	5,313,946
高知	27,834	7,895,870
熊本	5,320	1,918,036
鹿児島	5,526	1,194,986

●チューリップ

出荷地	数量	金額
総数	61,300	3,677,940
平均単価		60
茨城	31,960	1,681,985
東京	6,660	518,515
新潟	22,680	1,477,440

●ストック

出荷地	数量	金額
総数	184,345	13,702,014
平均単価		74
茨城	7,770	482,364
岩手	300	6,600
山形	23,845	1,792,565
福島	32,600	2,523,475
埼玉	120	8,208
千葉	80,810	5,893,884
東京	19,020	2,297,778
静岡	160	3,456
愛知	19,720	693,684

●グラジオラス

出荷地	数量	金額
総数	95,480	4,389,753
平均単価		46
茨城	59,910	2,883,852
福島	130	4,212
東京	10,140	357,659
鹿児島	24,500	1,108,930
沖縄	800	35,100

●フリージャ

出荷地	数量	金額
総数	46,155	1,910,692
平均単価		41
茨城	28,700	1,364,350
千葉	1,250	36,828
東京	2,135	113,046
静岡	14,070	396,468

●りんどう

出荷地	数量	金額
総数	418,670	20,719,691
平均単価		49
北海道	800	31,320
岩手	343,650	16,703,675
山形	60,400	3,018,795
東京	13,820	965,901

●洋らん

出荷地	数量	金額
総数	423,713	33,062,256
平均単価		78
茨城	23,873	7,132,488
秋田	1,484	374,415
埼玉	10	6,600
千葉	36	13,640
東京	396,383	25,023,228
山梨	93	30,525
徳島	1,509	462,150
沖縄	325	19,210

●かすみそう

出荷地	数量	金額
総数	171,816	16,558,983
平均単価		96
茨城	19,671	1,145,825
北海道	2,230	262,116
山形	640	60,852
福島	26,830	2,629,986
千葉	8,670	569,160

●かすみそう

出荷地	数量	金額
東京	6,995	798,226
長野	710	68,040
愛知	48,050	3,666,732
熊本	58,020	7,358,046

●アイリス

出荷地	数量	金額
総数	37,730	1,992,901
平均単価		53
千葉	33,730	1,730,459
東京	4,000	262,442

●きんせんか

出荷地	数量	金額
総数	55,840	1,376,740
平均単価		25
茨城	1,220	13,608
千葉	41,730	1,093,132
東京	900	43,740
愛知	11,990	226,260

●トルコききょう

出荷地	数量	金額
総数	465,562	52,767,836
平均単価		113
茨城	110,755	7,993,812
北海道	40	4,320
岩手	16,555	1,164,156
山形	8,975	885,624
福島	107,905	11,965,374
千葉	16,100	1,214,154
東京	76,447	12,179,746
長野	1,260	172,152
静岡	50,120	7,485,144
愛知	30,400	3,552,248
高知	2,700	382,578
熊本	14,460	1,899,374
鹿児島	19,355	2,290,788

●トルコききょう

出荷地	数量	金額
沖縄	10,490	1,578,366

●菜の花

出荷地	数量	金額
総数	17,770	405,540
平均単価		23
千葉	17,490	392,148
東京	280	13,392

●マーガレット

出荷地	数量	金額
総数	960	39,312
平均単価		41
東京	200	13,608
静岡	760	25,704

●ダリア

出荷地	数量	金額
総数	17,268	1,949,213
平均単価		113
山形	1,722	174,766
福島	4,340	276,237
東京	4,278	737,072
愛知	6,928	761,138

●ききょう

出荷地	数量	金額
総数	1,000	45,738
平均単価		46
茨城	940	41,526
東京	60	4,212

●その他切花

出荷地	数量	金額
総数	2,632,810	122,616,805
平均単価		47
茨城	921,726	38,450,953
北海道	47,190	3,691,206

●その他切花

出荷地	数量	金額
青森	1,500	26,235
岩手	5,720	239,814
山形	66,605	3,788,312
福島	55,746	2,668,692
栃木	60	35,640
群馬	125	3,510
埼玉	29,860	1,201,700
千葉	145,327	6,613,718
東京	207,073	16,354,396
新潟	4,415	199,044
長野	60,040	3,476,977
静岡	209,049	8,662,995
愛知	325,115	15,659,086
和歌山	171,983	9,261,533
岡山	42,400	1,530,520
広島	1,340	37,152
高知	25,090	1,828,481
福岡	800	34,560
佐賀	25,400	734,100
宮崎	112,690	2,829,626
鹿児島	160,704	4,795,425
沖縄	12,852	493,130

●まつ

出荷地	数量	金額
総数	35,776	2,827,484
平均単価		79
茨城	31,829	2,677,719
東京	3,112	48,400
静岡	835	101,365

●千両

出荷地	数量	金額
総数	21,110	4,275,480
平均単価		203
茨城	8,070	1,314,280
東京	13,040	2,961,200

●つつじ

出荷地	数量	金額
総数	9,866	1,483,751
平均単価		150
茨城	9,752	1,453,481
福島	89	23,520
東京	25	6,750

●石化エニシダ

出荷地	数量	金額
総数	1,950	90,044
平均単価		46
東京	50	3,564
静岡	1,900	86,480

●さかき

出荷地	数量	金額
総数	80,640	9,125,414
平均単価		113
茨城	69,585	7,855,136
東京	2,205	123,220
静岡	40	2,160
三重	8,810	1,144,898

●その他の枝物

出荷地	数量	金額
総数	293,357	20,492,200
平均単価		70
茨城	80,288	5,658,999
北海道	3,145	99,130
青森	375	4,050
岩手	1,340	27,000
山形	1,860	164,988
福島	24,758	1,118,435
栃木	120	32,400
群馬	29,895	1,518,116
千葉	13,648	937,223
東京	93,292	7,212,996
新潟	40	16,740
長野	5,514	548,180

●その他の枝物

出荷地	数量	金額
静岡	38,482	3,113,181
愛知	580	40,108
沖縄	20	654

●フェニックス

出荷地	数量	金額
総数	80,941	2,571,089
平均単価		32
茨城	0	-3,240
東京	80,940	2,574,221
沖縄	1	108

●しだ類

出荷地	数量	金額
総数	10,090	103,333
平均単価		10
茨城	20	660
東京	1,530	25,801
静岡	240	6,160
沖縄	8,300	70,712

●そてつ

出荷地	数量	金額
総数	70,605	2,341,337
平均単価		33
茨城	40	440
千葉	69,045	2,275,449
東京	1,520	65,448

●ニューサイラン

出荷地	数量	金額
総数	9,895	167,113
平均単価		17
茨城	30	1,134
千葉	4,730	51,100
東京	3,565	64,535
静岡	1,570	50,344

●その他の切葉

出荷地	数量	金額
総数	570,008	17,882,508
平均単価		31
茨城	20,775	906,203
北海道	1,850	35,640
山形	12,480	858,660
福島	2,000	104,754
千葉	49,890	669,914
東京	423,250	13,249,483
長野	10,733	298,171
静岡	6,220	154,912
愛知	10,200	333,962
高知	410	41,796
鹿児島	6,770	375,813
沖縄	25,430	853,200

出荷地別品目別取扱高

鉢物

(単位:鉢,円)

●シクラメン

出荷地	数量	金額
総数	45,199	23,051,221
平均単価		510
茨城	9,127	5,689,108
山形	3,176	521,016
福島	18,241	9,410,620
栃木	336	135,872
群馬	5,963	4,547,807
埼玉	1,429	461,868
千葉	4,236	1,789,540
東京	1,944	255,260
神奈川	747	240,130

●ポットマム

出荷地	数量	金額
総数	6,411	1,073,748
平均単価		167
茨城	2,807	379,684
福島	498	87,492
埼玉	1,887	341,856
千葉	49	8,532
東京	1,170	256,184

●ペコニア類

出荷地	数量	金額
総数	9,209	3,100,711
平均単価		337
茨城	1,304	208,212
福島	512	107,762
埼玉	135	17,613
千葉	4,471	1,903,333
東京	2,787	863,791

●プリムラ類

出荷地	数量	金額
総数	22,711	1,756,932
平均単価		77
茨城	8,993	905,297
福島	6,340	220,801
埼玉	3,060	220,726
千葉	872	95,812
東京	3,446	314,296

●かに葉サボテン

出荷地	数量	金額
総数	2,489	747,106
平均単価		300
茨城	32	8,800
埼玉	2,364	707,946
東京	93	30,360

●シンビジューム

出荷地	数量	金額
総数	460	1,604,782
平均単価		3,489
栃木	18	37,928
群馬	14	35,640
東京	365	1,275,714
山梨	63	255,500

●その他の洋らん

出荷地	数量	金額
総数	25,045	76,560,633
平均単価		3,057
茨城	5,366	18,010,968
栃木	167	235,170
群馬	437	2,722,340
埼玉	4,050	24,148,406
千葉	3,025	3,624,084
東京	11,185	25,521,719
山梨	764	2,130,306
長野	51	167,640

●ポリアンサス

出荷地	数量	金額
総数	15,195	1,330,158
平均単価		88
茨城	3,823	227,687
福島	2,030	214,838
埼玉	5,508	555,046
千葉	432	23,847
東京	3,402	308,740

●ポインセチア

出荷地	数量	金額
総数	8,384	3,527,106
平均単価		421
茨城	1,555	572,198
青森	552	58,080
福島	3,213	1,873,916
群馬	260	99,990
埼玉	770	325,435
千葉	1,761	542,652
東京	273	54,835

●セントポーリア

出荷地	数量	金額
総数	630	101,099
平均単価		160
東京	630	101,099

●その他の鉢物

出荷地	数量	金額
総数	268,149	72,919,950
平均単価		272
茨城	52,710	10,698,124
北海道	24	8,748
青森	2,508	248,617
山形	2,030	433,995
福島	53,752	25,361,224
栃木	4,799	863,519
群馬	14,227	3,917,397

●その他の鉢物

出荷地	数量	金額
埼玉	50,071	9,126,327
千葉	24,780	5,387,386
東京	61,275	16,503,914
神奈川	168	17,626
静岡	1,805	353,073

●ポトス

出荷地	数量	金額
総数	3,167	857,710
平均単価		271
茨城	938	193,042
埼玉	18	6,696
東京	2,211	657,972

●その他の観葉植物

出荷地	数量	金額
総数	35,685	16,546,330
平均単価		464
茨城	1,367	351,679
青森	96	8,812
福島	48	15,228
栃木	8	1,944
埼玉	8,553	1,990,085
千葉	748	744,059
東京	23,577	12,200,123
静岡	137	400,316
愛知	1,091	822,420
鹿児島	60	11,664

出荷地別品目別取扱高

その他(花木,種苗)

(単位:点,円)

●その他の花木

出荷地	数量	金額
総数	2,992	420,397
平均単価		141
東京	2,992	420,397

●やさい苗類

出荷地	数量	金額
総数	151,326	6,514,909
平均単価		43
茨城	36,607	1,132,193
山形	624	11,945
福島	102,870	4,665,316
群馬	2,310	207,796
埼玉	2,201	110,078
東京	6,714	387,581

●パンジー

出荷地	数量	金額
総数	233,218	9,159,775
平均単価		39
茨城	89,051	3,070,963
山形	6,624	342,287
福島	104,912	3,994,366
埼玉	4,605	381,915
東京	28,026	1,370,244

●デージー

出荷地	数量	金額
総数	3,952	185,970
平均単価		47
茨城	3,231	129,336
山形	84	2,722
福島	261	24,971
東京	376	28,941

●球根類

出荷地	数量	金額
総数	1,190	44,055
平均単価		37
茨城	450	17,600
東京	720	23,815
静岡	20	2,640

●その他の種苗

出荷地	数量	金額
総数	567,351	31,696,936
平均単価		56
茨城	249,623	9,650,232
北海道	496	61,474
青森	192	8,928
山形	17,676	1,415,974
福島	34,126	1,583,770
栃木	2,864	188,187
群馬	10,315	978,590
埼玉	72,740	4,731,416
千葉	23,582	1,204,133
東京	153,001	11,689,163
神奈川	2,736	185,069

●その他

出荷地	数量	金額
総数	46,220	3,960,738
平均単価		86
茨城	13,869	752,374
北海道	741	56,570
群馬	5,550	282,975
千葉	200	160,600
東京	22,505	2,596,539
静岡	155	550
高知	3,200	111,130