

# 水 産 物 部

水産物部年別取扱高の推移

単位: kg, 円, %

| 年    | 鮮魚         |       |                |       | 冷凍魚        |       |               |       | 塩干加工品      |       |                |       | 合計         |       |                |       |
|------|------------|-------|----------------|-------|------------|-------|---------------|-------|------------|-------|----------------|-------|------------|-------|----------------|-------|
|      | 数量         | 前年比   | 金額             | 前年比   | 数量         | 前年比   | 金額            | 前年比   | 数量         | 前年比   | 金額             | 前年比   | 数量         | 前年比   | 金額             | 前年比   |
| 平成5年 | 36,346,953 | 107.0 | 25,176,850,622 | 97.4  | 11,612,289 | 112.1 | 7,621,349,381 | 101.0 | 31,921,959 | 102.2 | 20,918,039,209 | 98.4  | 79,881,201 | 105.7 | 53,716,239,212 | 98.3  |
| 6年   | 36,369,444 | 100.1 | 24,208,079,287 | 96.2  | 11,381,277 | 98.0  | 7,593,692,102 | 99.6  | 29,862,209 | 93.5  | 19,739,294,543 | 94.4  | 77,612,930 | 97.2  | 51,541,065,932 | 96.0  |
| 7年   | 37,074,070 | 101.9 | 23,939,900,766 | 98.9  | 11,341,979 | 99.7  | 7,418,946,774 | 97.7  | 30,043,301 | 100.6 | 19,121,347,890 | 96.9  | 78,459,350 | 101.1 | 50,480,195,430 | 97.9  |
| 8年   | 38,737,664 | 104.5 | 25,683,525,102 | 107.3 | 11,524,276 | 101.6 | 7,773,227,049 | 104.8 | 31,500,602 | 104.9 | 19,507,680,689 | 102.0 | 81,762,542 | 104.2 | 52,964,432,840 | 104.9 |
| 9年   | 39,587,608 | 102.2 | 26,224,997,746 | 102.1 | 11,573,767 | 100.4 | 7,933,334,279 | 102.1 | 29,385,805 | 93.3  | 19,493,130,598 | 99.9  | 80,547,180 | 98.5  | 53,651,462,623 | 101.3 |
| 10年  | 37,279,630 | 94.2  | 26,022,974,948 | 99.2  | 10,853,216 | 93.8  | 7,943,443,774 | 100.1 | 29,378,141 | 100.0 | 19,398,330,487 | 99.5  | 77,510,987 | 96.2  | 53,364,749,209 | 99.5  |
| 11年  | 33,783,053 | 90.6  | 26,382,382,413 | 101.4 | 9,112,339  | 84.0  | 7,559,819,757 | 95.2  | 29,004,426 | 98.7  | 18,982,311,539 | 97.9  | 71,899,818 | 92.8  | 52,924,513,709 | 99.2  |
| 12年  | 33,065,513 | 97.9  | 23,848,898,839 | 90.4  | 12,115,287 | 133.0 | 8,431,664,099 | 111.5 | 36,128,794 | 124.6 | 18,647,032,107 | 98.2  | 81,309,594 | 113.1 | 50,927,595,045 | 96.2  |
| 13年  | 35,423,356 | 107.1 | 24,164,666,842 | 101.3 | 13,489,501 | 111.3 | 9,413,744,597 | 111.6 | 37,648,920 | 104.2 | 18,683,282,687 | 100.2 | 86,561,777 | 106.5 | 52,261,694,126 | 102.6 |
| 14年  | 36,272,113 | 102.4 | 24,727,293,674 | 102.3 | 15,138,748 | 112.2 | 9,414,722,013 | 100.0 | 40,579,272 | 107.8 | 18,837,014,560 | 100.8 | 91,990,133 | 106.3 | 52,979,030,247 | 101.4 |
| 15年  | 37,487,894 | 103.4 | 22,490,268,491 | 91.0  | 15,005,212 | 99.1  | 8,622,906,015 | 91.6  | 38,010,940 | 93.7  | 18,182,293,031 | 96.5  | 90,504,046 | 98.4  | 49,295,467,537 | 93.0  |
| 16年  | 36,147,491 | 96.4  | 22,019,519,799 | 97.9  | 13,389,988 | 89.2  | 7,574,277,530 | 87.8  | 39,440,830 | 103.8 | 17,625,216,341 | 96.9  | 88,978,309 | 98.3  | 47,219,013,670 | 95.8  |
| 17年  | 36,499,040 | 101.0 | 21,912,168,560 | 99.5  | 11,722,468 | 87.5  | 7,009,674,038 | 92.5  | 39,686,275 | 100.6 | 17,981,996,203 | 102.0 | 87,907,783 | 98.8  | 46,903,838,801 | 99.3  |
| 18年  | 36,973,998 | 101.3 | 22,640,946,159 | 103.3 | 12,266,131 | 104.6 | 7,195,736,001 | 102.7 | 37,972,558 | 95.7  | 17,848,883,804 | 99.3  | 87,212,687 | 99.2  | 47,685,565,964 | 101.7 |
| 19年  | 35,659,175 | 96.4  | 22,443,274,969 | 99.1  | 12,406,730 | 101.1 | 7,306,576,149 | 101.5 | 33,244,112 | 87.5  | 17,487,288,001 | 98.0  | 81,310,017 | 93.2  | 47,237,139,119 | 99.1  |
| 20年  | 35,850,026 | 100.5 | 22,801,807,623 | 101.6 | 12,973,562 | 104.6 | 7,185,277,901 | 98.3  | 33,204,482 | 99.9  | 17,995,142,855 | 102.9 | 82,028,070 | 100.9 | 47,982,228,379 | 101.6 |
| 21年  | 35,988,638 | 100.4 | 22,749,085,617 | 99.8  | 16,165,800 | 124.6 | 8,050,838,188 | 112.0 | 30,918,024 | 93.1  | 16,623,278,779 | 92.4  | 83,072,462 | 101.3 | 47,423,202,584 | 98.8  |
| 22年  | 33,756,557 | 93.8  | 21,305,276,739 | 93.7  | 14,605,195 | 90.3  | 6,682,618,041 | 83.0  | 33,524,831 | 108.4 | 17,095,552,756 | 102.8 | 81,886,583 | 98.6  | 45,083,447,536 | 95.1  |
| 23年  | 29,088,975 | 86.2  | 19,323,827,407 | 90.7  | 14,813,547 | 101.4 | 6,664,984,272 | 99.7  | 32,233,025 | 96.1  | 16,335,726,651 | 95.6  | 76,135,547 | 93.0  | 42,324,538,330 | 93.9  |
| 24年  | 30,378,242 | 104.4 | 19,537,380,619 | 101.1 | 11,771,254 | 79.5  | 6,229,719,057 | 93.5  | 28,118,645 | 87.2  | 16,656,437,629 | 102.0 | 70,268,141 | 92.3  | 42,423,537,305 | 100.2 |
| 25年  | 32,454,890 | 106.8 | 20,065,023,508 | 102.7 | 9,723,456  | 82.6  | 5,877,843,062 | 94.4  | 25,619,795 | 91.1  | 16,641,637,642 | 99.9  | 67,798,141 | 96.5  | 42,584,504,212 | 100.4 |
| 26年  | 34,936,242 | 107.6 | 22,571,879,261 | 112.5 | 9,311,046  | 95.8  | 6,006,078,218 | 102.2 | 25,115,447 | 98.0  | 17,740,375,405 | 106.6 | 69,362,735 | 102.3 | 46,318,332,884 | 108.8 |
| 27年  | 34,241,735 | 98.0  | 24,168,867,367 | 107.1 | 9,571,908  | 102.8 | 6,136,707,439 | 102.2 | 25,414,202 | 101.2 | 18,379,561,079 | 103.6 | 69,227,845 | 99.8  | 48,685,135,885 | 105.1 |
| 28年  | 33,740,431 | 98.5  | 23,701,291,036 | 98.1  | 4,333,530  | 45.3  | 3,846,644,032 | 62.7  | 33,038,081 | 130.0 | 21,459,008,499 | 116.8 | 71,112,042 | 102.7 | 49,006,943,567 | 100.7 |
| 29年  | 30,004,901 | 88.9  | 22,766,450,611 | 96.1  | 2,068,493  | 47.7  | 2,804,811,433 | 72.9  | 33,450,754 | 101.2 | 21,922,923,893 | 102.2 | 65,524,148 | 92.1  | 47,494,185,937 | 96.9  |
| 30年  | 28,751,699 | 95.8  | 22,330,179,228 | 98.1  | 1,957,061  | 94.6  | 2,948,100,248 | 105.1 | 31,657,710 | 94.6  | 21,220,466,306 | 96.8  | 62,366,470 | 95.2  | 46,498,745,782 | 97.9  |
| 元年   | 26,599,376 | 92.5  | 21,755,671,982 | 97.4  | 1,974,609  | 100.9 | 2,989,850,950 | 101.4 | 30,324,144 | 95.8  | 21,300,335,654 | 100.4 | 58,898,129 | 94.4  | 46,045,858,586 | 99.0  |

# 入 荷 概 況

## 1. 総取扱高と取扱金額

令和元年の総取扱高は、数量58,898トン、金額46,045,859千円で、前年と比較してみると数量で5.6%の減、金額で1.0%の減であった。

種別では、鮮魚の数量26,599トン、金額21,755,672千円、冷凍魚の数量1,975トン、金額2,989,851千円、塩干加工品の数量30,324トン、金額21,300,336千円であった。

また、1か月平均では、数量4,908トン、金額3,837,155千円、1日平均では、数量230トン、金額179,867千円であった。

## 2. 品目別入荷状況

鮮魚の第1位は、ぶりの1,110トンで総数の4.2%、第2位はその他のまぐろの1,058トンで4.0%、第3位はめばちの865トンで3.3%、第4位はかつおの826トンで3.1%、第5位はさんまの695トンで2.6%の順位であった。

冷凍魚の第1位は、えびの508トンで総数の25.7%、第2位はかれいの307トンで15.6%、第3位はいかの106トンで5.4%、第4位はさけの77トンで3.9%、第5位はたいの38トンで1.9%の順位であった。

塩干加工品の第1位は、塩さけの1,648トンで総数の5.4%、第2位は塩ますの398トンで1.3%、第3位は開干あじの339トンで1.1%、第4位はししゃもの153トンで0.5%、第5位は塩たらの144トンで0.5%の順位であった。

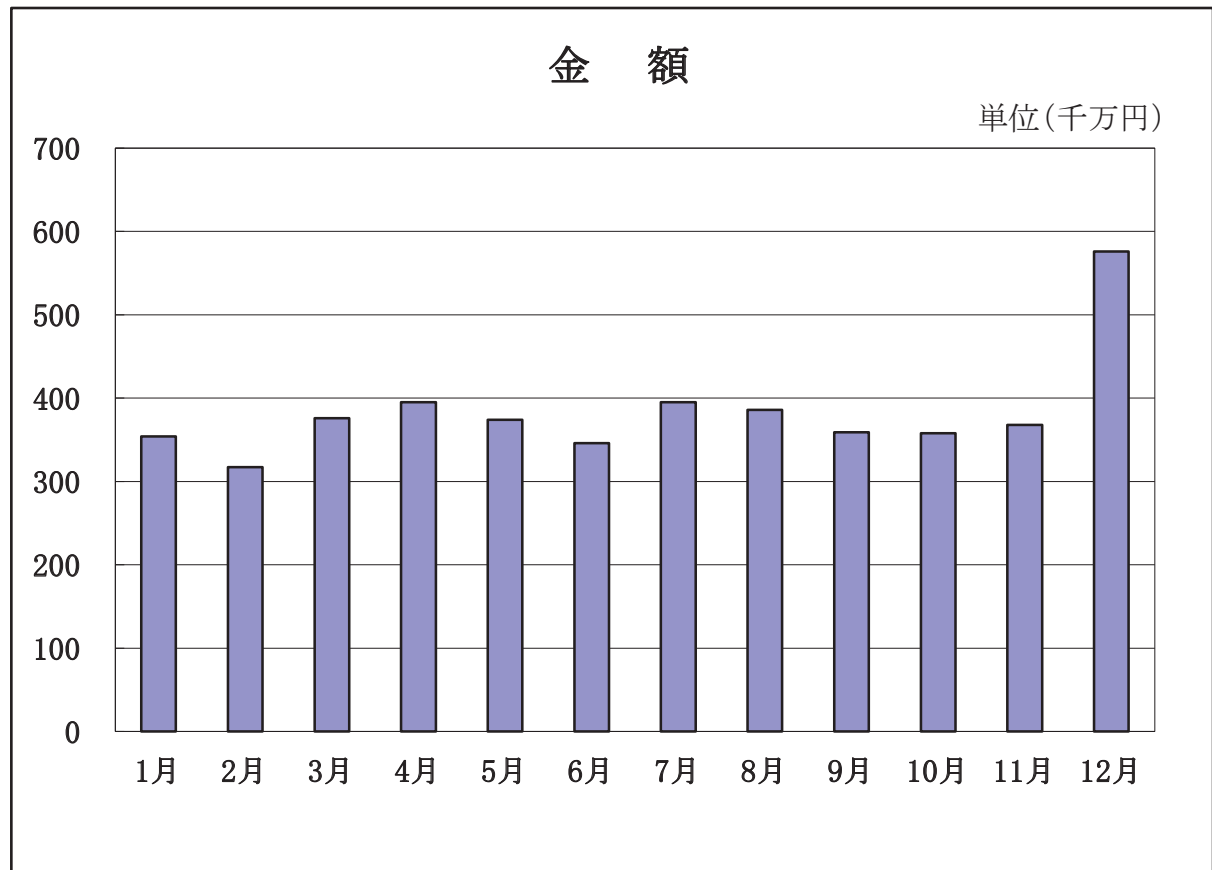
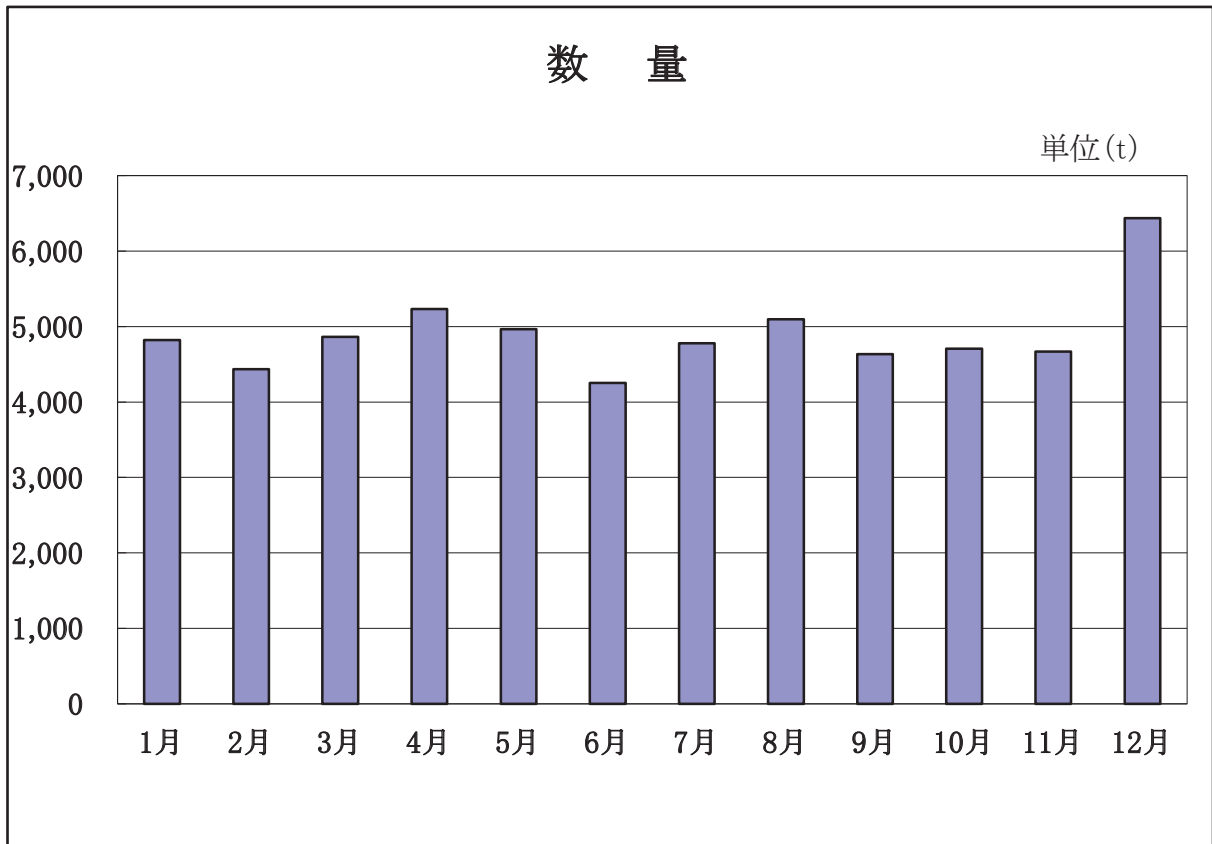
## 3. 出荷地別入荷状況

鮮魚の第1位は、東京の4,990トンで総数の18.7%、第2位は千葉の4,343トンで16.3%、第3位は本県の3,985トンで15.0%、第4位は静岡の3,050トンで11.5%、第5位は宮城の2,242トンで8.4%の順位であった。

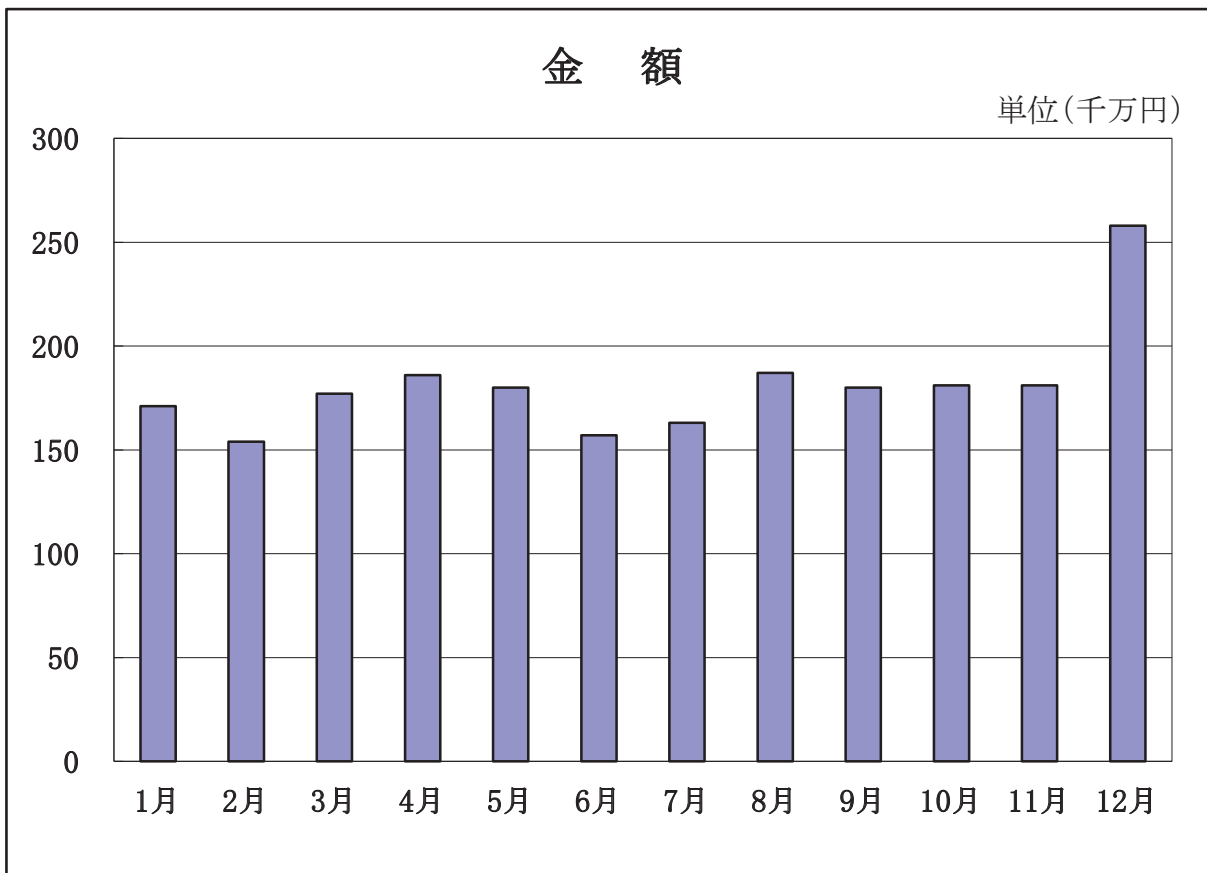
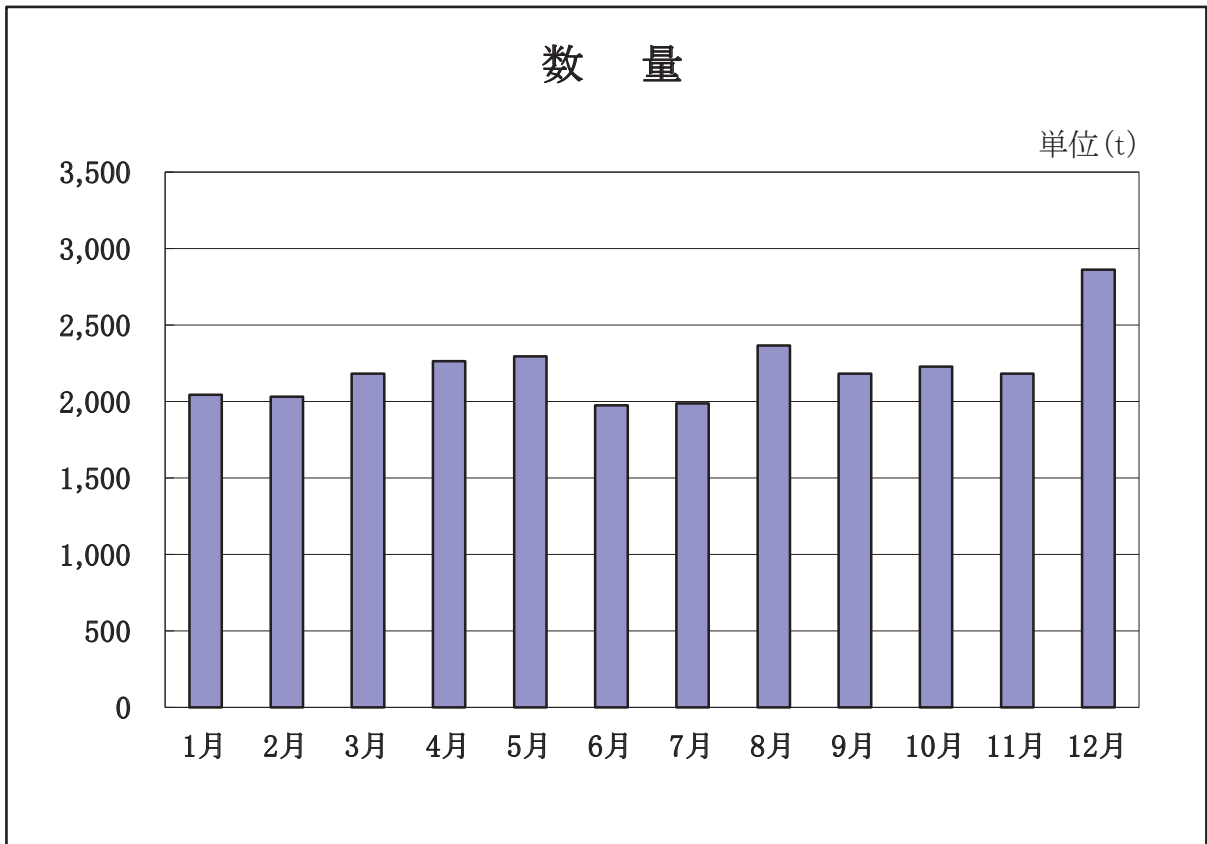
冷凍魚の第1位は、東京の1,101トンで総数の55.8%、第2位は本県の189トンで9.6%、第3位は大分の135トンで6.8%、第4位は兵庫の118トンで6.0%、第5位は新潟の72トンで3.6%の順位であった。

塩干加工品の第1位は、東京の15,011トンで総数の49.6%、第2位は本県の7,383トンで24.4%第3位は千葉の1,599トンで5.3%、第4位は静岡の1,425トンで4.7%、第5位は宮城の1,088トンで3.6%の順位であった。

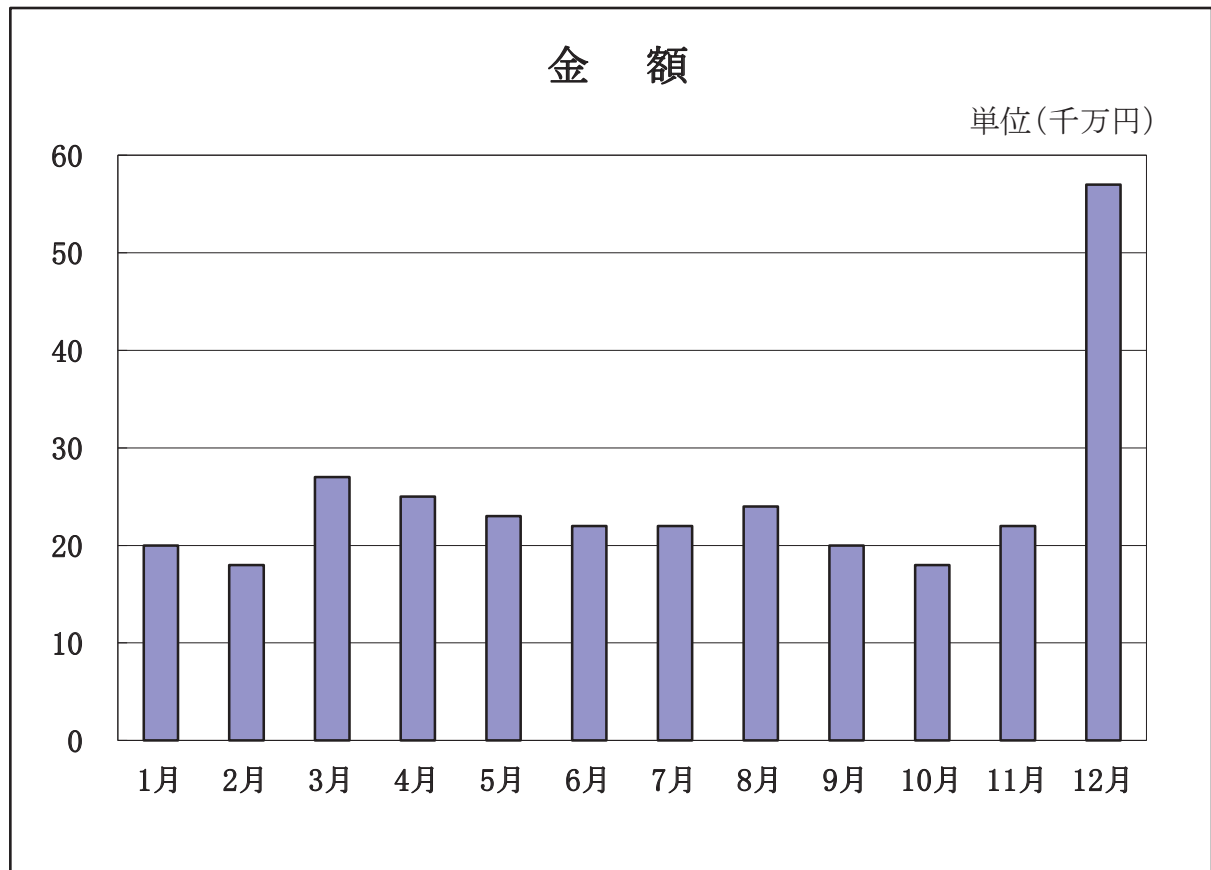
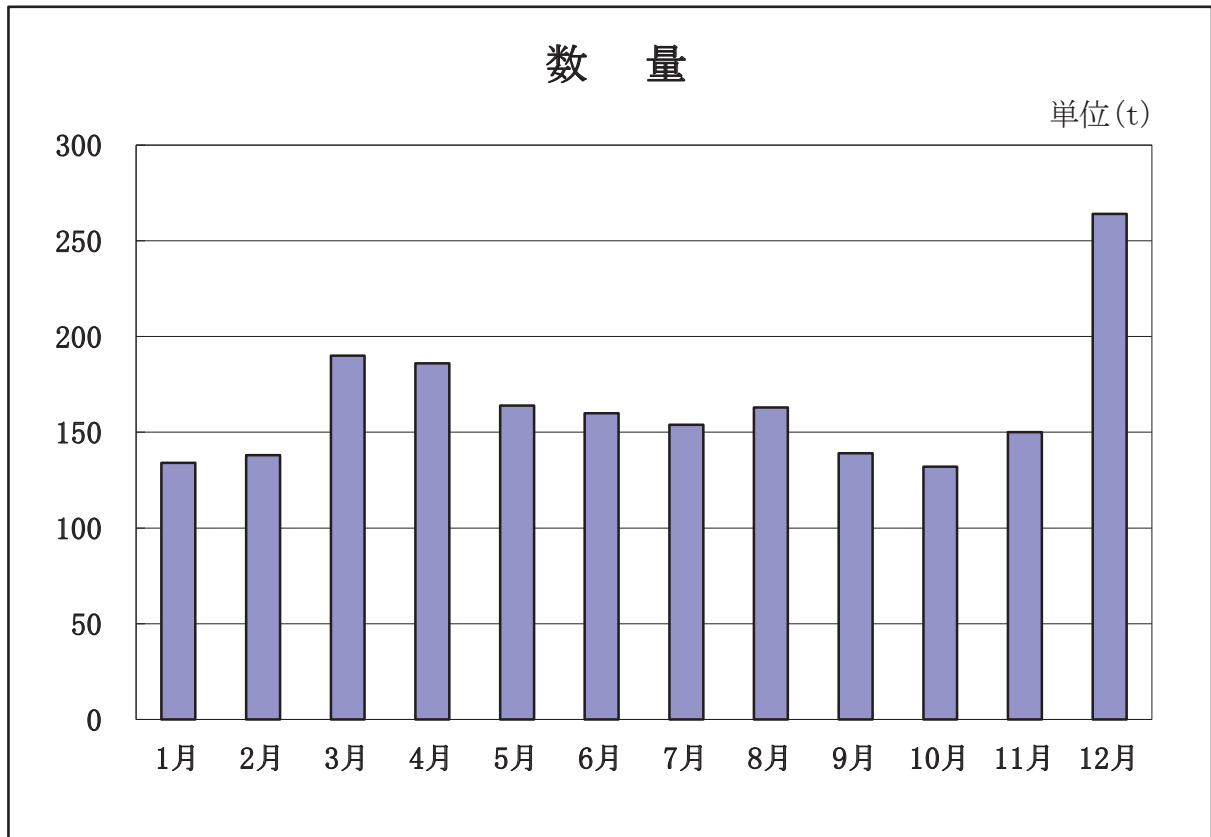
# 水産物部月別取扱高(合計)



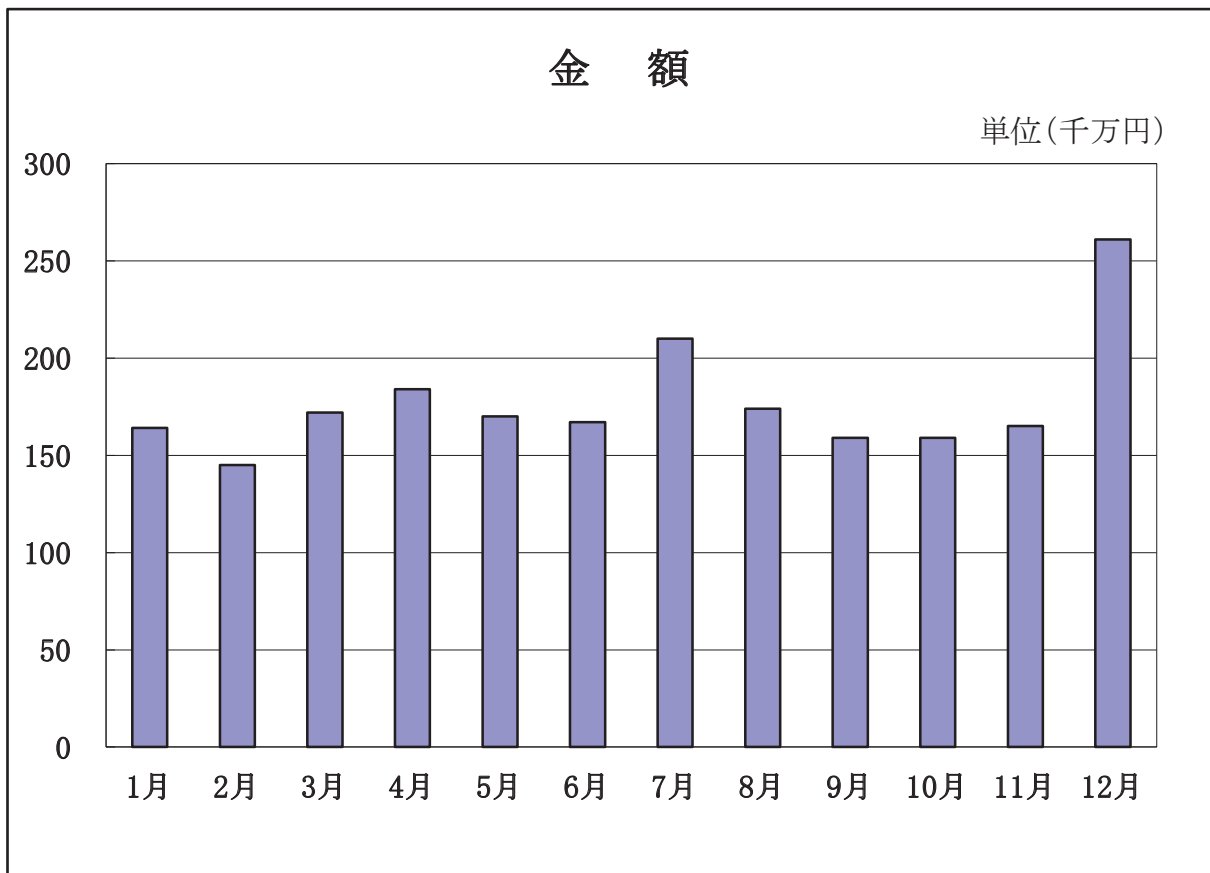
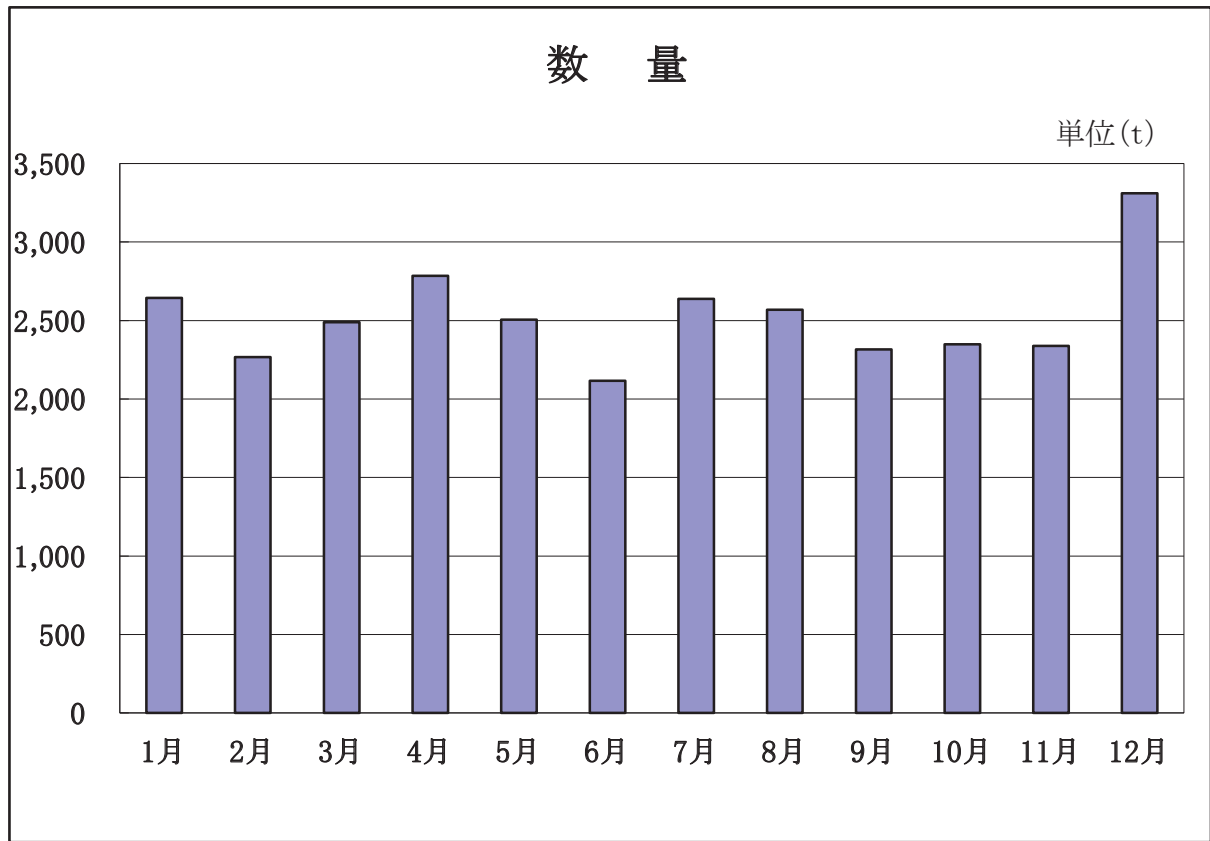
# 水産物部月別取扱高(鮮魚)



# 水産物部月別取扱高(冷凍魚)



# 水産物部月別取扱高(塩干加工品)



## 種 別 取 扱 高

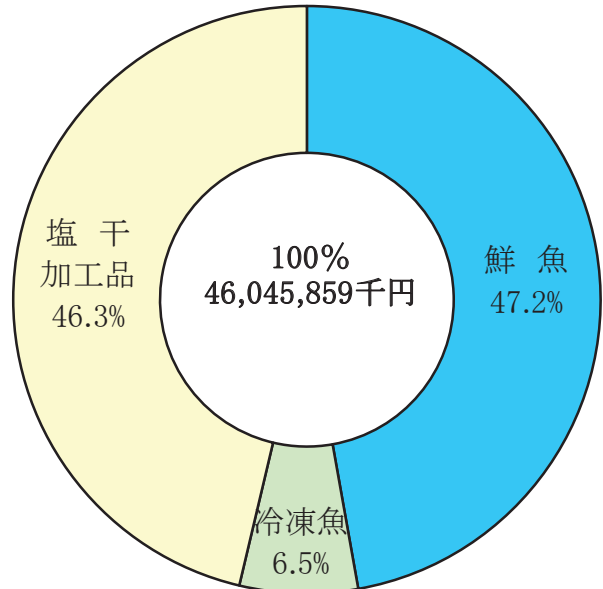
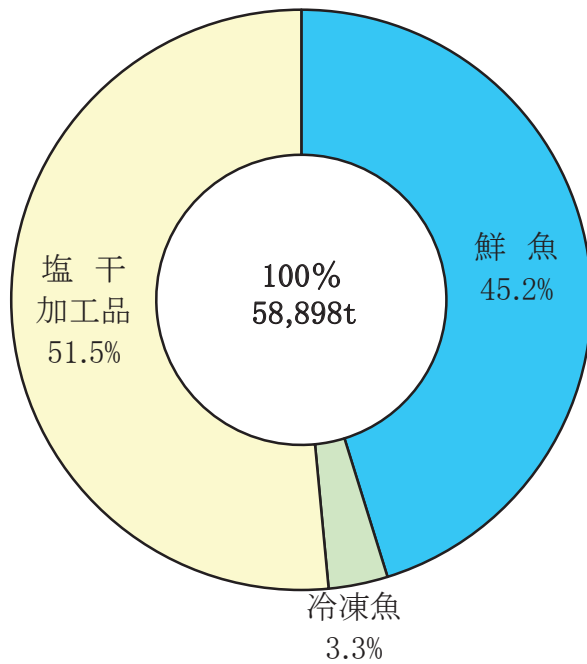
(単位:kg,円)

| 区 分       |     | 年間取扱高          | 月平均取扱高        | 日平均取扱高      | 比率(%) |
|-----------|-----|----------------|---------------|-------------|-------|
| 合 計       | 数 量 | 58,898,129     | 4,908,177     | 230,071     | 100.0 |
|           | 金 額 | 46,045,858,586 | 3,837,154,882 | 179,866,635 | 100.0 |
| 鮮 魚       | 数 量 | 26,599,376     | 2,216,615     | 103,904     | 45.2  |
|           | 金 額 | 21,755,671,982 | 1,812,972,665 | 84,983,094  | 47.2  |
| 冷 凍 魚     | 数 量 | 1,974,609      | 164,551       | 7,713       | 3.3   |
|           | 金 額 | 2,989,850,950  | 249,154,246   | 11,679,105  | 6.5   |
| 塩 干 加 工 品 | 数 量 | 30,324,144     | 2,527,012     | 118,454     | 51.5  |
|           | 金 額 | 21,300,335,654 | 1,775,027,971 | 83,204,436  | 46.3  |

## 種 別 取 扱 高 比 率

数 量

金 額





種別月別取扱高

(数量:kg, 金額:円)

| 種別  | 月別  | 総数         |                | 鮮魚         |                | 冷凍魚       |               | 塩干加工品      |                |
|-----|-----|------------|----------------|------------|----------------|-----------|---------------|------------|----------------|
|     |     | 数量         | 金額             | 数量         | 金額             | 数量        | 金額            | 数量         | 金額             |
| 総数  | 30年 | 62,366,470 | 46,498,745,782 | 28,751,699 | 22,330,179,228 | 1,957,061 | 2,948,100,248 | 31,657,710 | 21,220,466,306 |
|     | 元年  | 58,898,129 | 46,045,858,586 | 26,599,376 | 21,755,671,982 | 1,974,609 | 2,989,850,950 | 30,324,144 | 21,300,335,654 |
| 1月  | 30年 | 4,852,611  | 3,480,123,458  | 2,148,557  | 1,674,754,302  | 149,023   | 188,533,206   | 2,555,031  | 1,616,835,950  |
|     | 元年  | 4,822,205  | 3,539,376,101  | 2,043,998  | 1,707,053,093  | 134,289   | 196,242,959   | 2,643,918  | 1,636,080,049  |
| 2月  | 30年 | 4,507,415  | 3,216,041,841  | 2,009,669  | 1,563,174,666  | 128,804   | 176,862,905   | 2,368,942  | 1,476,004,270  |
|     | 元年  | 4,435,267  | 3,172,138,801  | 2,031,488  | 1,544,075,873  | 138,169   | 180,458,376   | 2,265,610  | 1,447,604,552  |
| 3月  | 30年 | 5,239,453  | 3,861,924,428  | 2,412,079  | 1,883,827,070  | 180,941   | 253,879,813   | 2,646,433  | 1,724,217,545  |
|     | 元年  | 4,862,577  | 3,756,169,040  | 2,182,215  | 1,769,232,837  | 189,872   | 265,648,216   | 2,490,490  | 1,721,287,987  |
| 4月  | 30年 | 4,816,054  | 3,588,467,960  | 2,233,449  | 1,756,159,439  | 155,203   | 220,137,449   | 2,427,402  | 1,612,171,072  |
|     | 元年  | 5,234,253  | 3,951,325,451  | 2,263,944  | 1,859,100,815  | 185,679   | 251,895,276   | 2,784,630  | 1,840,329,360  |
| 5月  | 30年 | 5,170,311  | 3,811,523,622  | 2,418,592  | 1,846,846,667  | 169,921   | 223,021,416   | 2,581,798  | 1,741,655,539  |
|     | 元年  | 4,964,196  | 3,739,789,417  | 2,295,474  | 1,803,942,110  | 164,067   | 231,429,317   | 2,504,655  | 1,704,417,990  |
| 6月  | 30年 | 4,876,705  | 3,523,594,304  | 2,144,993  | 1,630,385,433  | 148,485   | 201,593,929   | 2,583,227  | 1,691,614,942  |
|     | 元年  | 4,251,766  | 3,460,416,390  | 1,973,921  | 1,570,153,523  | 160,372   | 222,088,166   | 2,117,473  | 1,668,174,701  |
| 7月  | 30年 | 5,253,448  | 3,875,528,697  | 2,097,242  | 1,615,456,966  | 146,783   | 253,673,650   | 3,009,423  | 2,006,398,081  |
|     | 元年  | 4,779,246  | 3,951,610,549  | 1,987,858  | 1,626,145,210  | 154,003   | 222,915,073   | 2,637,385  | 2,102,550,266  |
| 8月  | 30年 | 5,202,573  | 3,910,567,178  | 2,382,406  | 1,895,966,969  | 161,087   | 250,780,480   | 2,659,080  | 1,763,819,729  |
|     | 元年  | 5,098,397  | 3,856,734,719  | 2,367,182  | 1,872,349,699  | 163,211   | 243,624,539   | 2,568,004  | 1,740,760,481  |
| 9月  | 30年 | 5,102,650  | 3,677,255,345  | 2,598,905  | 1,944,034,191  | 145,116   | 193,876,215   | 2,358,629  | 1,539,344,939  |
|     | 元年  | 4,635,462  | 3,593,512,085  | 2,181,532  | 1,801,621,846  | 139,032   | 203,608,439   | 2,314,898  | 1,588,281,800  |
| 10月 | 30年 | 5,251,829  | 3,740,948,069  | 2,675,668  | 1,948,246,310  | 136,066   | 194,150,628   | 2,440,095  | 1,598,551,131  |
|     | 元年  | 4,707,899  | 3,579,067,176  | 2,227,662  | 1,808,633,430  | 131,961   | 181,686,526   | 2,348,276  | 1,588,747,220  |
| 11月 | 30年 | 5,221,305  | 3,848,083,542  | 2,508,001  | 1,917,726,367  | 157,672   | 233,730,176   | 2,555,632  | 1,696,626,999  |
|     | 元年  | 4,669,688  | 3,681,315,214  | 2,182,365  | 1,812,486,902  | 149,632   | 219,115,275   | 2,337,691  | 1,649,713,037  |
| 12月 | 30年 | 6,872,116  | 5,964,687,338  | 3,122,138  | 2,653,600,848  | 277,960   | 557,860,381   | 3,472,018  | 2,753,226,109  |
|     | 元年  | 6,437,173  | 5,764,403,643  | 2,861,737  | 2,580,876,644  | 264,322   | 571,138,788   | 3,311,114  | 2,612,388,211  |

品目別取扱高状況

(比率:%)

| 品目     | 数量 (kg)    | 前年比       | 金額 (円)         | 前年比           | 単価    | 品目        | 数量 (kg)    | 前年比     | 金額 (円)         | 前年比         | 単価             |               |       |       |
|--------|------------|-----------|----------------|---------------|-------|-----------|------------|---------|----------------|-------------|----------------|---------------|-------|-------|
| 合計     | 58,898,129 | 94.4      | 46,045,858,586 | 99.0          | 782   | 冷凍魚合計     | 1,974,609  | 100.9   | 2,989,850,950  | 101.4       | 1,514          |               |       |       |
| 鮮魚合計   | 26,599,376 | 92.5      | 21,755,671,982 | 97.4          | 818   |           |            |         |                |             |                |               |       |       |
| 鮮魚     | まぐろ        | 352,223   | 120.4          | 1,084,707,274 | 111.6 | 3,080     | 冷凍魚        | くじら     | 0              | -           | 0              | -             | -     |       |
|        | めばち        | 864,684   | 109.9          | 1,156,003,734 | 98.9  | 1,337     |            | さけ      | 76,866         | 81.7        | 91,375,851     | 94.9          | 1,189 |       |
|        | きわだ        | 354,903   | 109.9          | 405,823,008   | 113.8 | 1,143     |            | ます      | 0              | -           | 0              | -             | -     |       |
|        | まかじき       | 450,497   | 121.0          | 567,747,689   | 87.4  | 1,260     |            | たら      | 35,639         | 558.7       | 77,868,002     | 880.5         | 2,185 |       |
|        | めかじき       | 371,787   | 119.4          | 355,562,614   | 106.8 | 956       |            | さんま     | 48             | -           | 13,878         | -             | 289   |       |
|        | 他のまぐろ      | 1,058,039 | 103.7          | 911,427,968   | 107.0 | 861       |            | にしん     | 249            | 63.8        | 83,902         | 72.6          | 337   |       |
|        | かつお        | 826,202   | 86.4           | 455,861,582   | 77.3  | 552       |            | かれい     | 306,764        | 114.8       | 216,497,223    | 97.7          | 706   |       |
|        | さけ         | 169,745   | 77.9           | 216,564,909   | 77.8  | 1,276     |            | いか      | 105,971        | 90.0        | 100,234,809    | 93.4          | 946   |       |
|        | ます         | 41,329    | 40.6           | 57,903,127    | 77.4  | 1,401     |            | たい      | 37,933         | 56.7        | 35,110,714     | 50.3          | 926   |       |
|        | いわし        | 592,847   | 78.8           | 189,587,744   | 84.6  | 320       |            | えび      | 507,738        | 107.7       | 745,684,641    | 106.0         | 1,469 |       |
|        | あじ         | 508,891   | 111.2          | 295,830,114   | 113.0 | 581       |            | その他の冷凍魚 | 903,401        | 96.8        | 1,722,981,930  | 99.0          | 1,907 |       |
|        | さば         | 627,187   | 114.9          | 206,665,697   | 115.1 | 330       |            | 塩干加工品合計 | 30,324,144     | 95.8        | 21,300,335,654 | 100.4         | 702   |       |
|        | さんま        | 694,782   | 50.3           | 472,752,779   | 68.5  | 680       |            | 塩干加工品   | 塩さけ            | 1,647,648   | 98.4           | 2,056,654,538 | 105.0 | 1,248 |
|        | ぶり         | 1,110,151 | 86.6           | 702,953,068   | 98.9  | 633       |            |         | 塩ます            | 398,254     | 58.1           | 515,057,649   | 81.1  | 1,293 |
|        | はまち        | 258,065   | 117.4          | 288,308,836   | 124.2 | 1,117     |            |         | 塩ほっけ           | 42,746      | 73.9           | 32,965,848    | 71.7  | 771   |
|        | ひらめ        | 69,085    | 97.9           | 104,728,160   | 102.0 | 1,516     |            |         | 塩たら            | 144,180     | 95.1           | 61,763,223    | 90.3  | 428   |
|        | かれい        | 286,690   | 124.3          | 171,661,712   | 120.0 | 599       |            |         | 丸干いわし          | 140,774     | 84.3           | 52,425,799    | 93.8  | 372   |
|        | たい         | 236,243   | 87.5           | 290,991,048   | 86.7  | 1,232     |            |         | 開干さんま          | 124,000     | 117.8          | 70,597,575    | 110.3 | 569   |
|        | すずき        | 33,192    | 77.0           | 30,105,062    | 80.9  | 907       |            |         | 開干さば           | 9,863       | 294.2          | 6,582,973     | 291.8 | 667   |
| いか     | 544,538    | 91.4      | 564,679,773    | 99.7          | 1,037 | 開干あじ      | 338,635    |         | 120.8          | 244,323,527 | 115.9          | 721           |       |       |
| 煮たこ    | 394,675    | 105.8     | 764,536,890    | 109.3         | 1,937 | 身欠にしん     | 9,644      |         | 89.9           | 8,041,826   | 103.1          | 834           |       |       |
| その他の鮮魚 | 16,753,621 | 92.3      | 12,461,269,194 | 96.8          | 744   | ししゃも      | 152,817    |         | 40.1           | 80,443,197  | 53.5           | 526           |       |       |
|        |            |           |                |               |       | 干するめ      | 48,872     | 85.2    | 115,896,967    | 103.1       | 2,371          |               |       |       |
|        |            |           |                |               |       | その他の塩干加工品 | 27,266,711 | 97.1    | 18,055,582,532 | 100.8       | 662            |               |       |       |

## 品 目 別 取 扱 数 量 順 位

### 鮮 魚

| 順位 | 品 目         | 数 量 (kg)   | 比率(%) | 金 額 (円)        | 比率(%) |
|----|-------------|------------|-------|----------------|-------|
|    | 総 数         | 26,599,376 | 100.0 | 21,755,671,982 | 100.0 |
| 1  | ぶ り         | 1,110,151  | 4.2   | 702,953,068    | 3.2   |
| 2  | 他 の ま ぐ ろ   | 1,058,039  | 4.0   | 911,427,968    | 4.2   |
| 3  | め ば ち       | 864,684    | 3.3   | 1,156,003,734  | 5.3   |
| 4  | か つ お       | 826,202    | 3.1   | 455,861,582    | 2.1   |
| 5  | さ ん ま       | 694,782    | 2.6   | 472,752,779    | 2.2   |
| 6  | さ ば         | 627,187    | 2.4   | 206,665,697    | 1.0   |
| 7  | い わ し       | 592,847    | 2.2   | 189,587,744    | 0.9   |
| 8  | い か         | 544,538    | 2.0   | 564,679,773    | 2.6   |
| 9  | あ じ         | 508,891    | 1.9   | 295,830,114    | 1.4   |
| 10 | ま か じ き     | 450,497    | 1.7   | 567,747,689    | 2.6   |
| 11 | 煮 た こ       | 394,675    | 1.5   | 764,536,890    | 3.5   |
| 12 | め か じ き     | 371,787    | 1.4   | 355,562,614    | 1.6   |
| 13 | き わ だ       | 354,903    | 1.3   | 405,823,008    | 1.9   |
| 14 | ま ぐ ろ       | 352,223    | 1.3   | 1,084,707,274  | 5.0   |
| 15 | か れ い       | 286,690    | 1.1   | 171,661,712    | 0.8   |
| 16 | は ま ち       | 258,065    | 1.0   | 288,308,836    | 1.3   |
| 17 | た い         | 236,243    | 0.9   | 290,991,048    | 1.3   |
| 18 | さ け         | 169,745    | 0.6   | 216,564,909    | 1.0   |
| 19 | ひ ら め       | 69,085     | 0.3   | 104,728,160    | 0.5   |
| 20 | ま す         | 41,329     | 0.2   | 57,903,127     | 0.3   |
| 21 | す ず き       | 33,192     | 0.1   | 30,105,062     | 0.1   |
|    | そ の 他 の 鮮 魚 | 16,753,621 | 63.0  | 12,461,269,194 | 57.3  |

注) 比率は、四捨五入としたため、総数と内訳の計の数字は一致しない場合もある。

## 品 目 別 取 扱 数 量 順 位

### 冷凍魚

| 順位 | 品 目           | 数 量 (kg)  | 比率(%) | 金 額 (円)       | 比率(%) |
|----|---------------|-----------|-------|---------------|-------|
|    | 総 数           | 1,974,609 | 100.0 | 2,989,850,950 | 100.0 |
| 1  | え び           | 507,738   | 25.7  | 745,684,641   | 25.0  |
| 2  | か れ い         | 306,764   | 15.6  | 216,497,223   | 7.2   |
| 3  | い か           | 105,971   | 5.4   | 100,234,809   | 3.4   |
| 4  | さ け           | 76,866    | 3.9   | 91,375,851    | 3.1   |
| 5  | た い           | 37,933    | 1.9   | 35,110,714    | 1.2   |
| 6  | た ら           | 35,639    | 1.8   | 77,868,002    | 2.6   |
| 7  | に し ん         | 249       | -     | 83,902        | -     |
| 8  | さ ん ま         | 48        | -     | 13,878        | -     |
| 9  | ま す           | 0         | -     | 0             | -     |
| 10 | く じ ら         | 0         | -     | 0             | -     |
|    | そ の 他 の 冷 凍 魚 | 903,401   | 45.8  | 1,722,981,930 | 57.7  |

注) 比率は、四捨五入としたため、総数と内訳の計の数字は一致しない場合もある。

## 品 目 別 取 扱 数 量 順 位

### 塩干加工品

| 順位 | 品 目       | 数 量 (kg)   | 比率(%) | 金 額 (円)        | 比率(%) |
|----|-----------|------------|-------|----------------|-------|
|    | 総 数       | 30,324,144 | 100.0 | 21,300,335,654 | 100.0 |
| 1  | 塩 さ け     | 1,647,648  | 5.4   | 2,056,654,538  | 9.7   |
| 2  | 塩 ま す     | 398,254    | 1.3   | 515,057,649    | 2.4   |
| 3  | 開 干 あ じ   | 338,635    | 1.1   | 244,323,527    | 1.1   |
| 4  | し し や も   | 152,817    | 0.5   | 80,443,197     | 0.4   |
| 5  | 塩 た ら     | 144,180    | 0.5   | 61,763,223     | 0.3   |
| 6  | 丸 干 い わ し | 140,774    | 0.5   | 52,425,799     | 0.2   |
| 7  | 開 干 さ ん ま | 124,000    | 0.4   | 70,597,575     | 0.3   |
| 8  | 干 す る め   | 48,872     | 0.2   | 115,896,967    | 0.5   |
| 9  | 塩 ほ っ け   | 42,746     | 0.1   | 32,965,848     | 0.2   |
| 10 | 開 干 さ ば   | 9,863      | -     | 6,582,973      | -     |
| 11 | 身 欠 に し ん | 9,644      | -     | 8,041,826      | -     |
|    | その他の塩干加工品 | 27,266,711 | 90.0  | 18,055,582,532 | 84.9  |

注) 比率は、四捨五入としたため、総数と内訳の計の数字は一致しない場合もある。

## 出荷地別入荷状況及び取扱高

### 鮮魚

| 順位 | 出荷地 | 数量(kg)     | 比率(%) | 金額(円)          | 比率(%) |
|----|-----|------------|-------|----------------|-------|
|    | 総数  | 26,599,376 | 100.0 | 21,755,671,982 | 100.0 |
| 1  | 東京  | 4,989,723  | 18.8  | 3,938,285,873  | 18.1  |
| 2  | 千葉  | 4,343,019  | 16.3  | 3,455,583,385  | 15.9  |
| 3  | 茨城  | 3,984,584  | 15.0  | 3,356,723,850  | 15.4  |
| 4  | 静岡  | 3,050,021  | 11.5  | 2,603,691,950  | 12.0  |
| 5  | 宮城  | 2,242,253  | 8.4   | 1,779,007,990  | 8.2   |
| 6  | 北海道 | 1,326,230  | 5.0   | 971,167,029    | 4.5   |
| 7  | 群馬  | 1,310,070  | 4.9   | 1,206,456,340  | 5.6   |
| 8  | 愛媛  | 678,160    | 2.6   | 559,063,357    | 2.6   |
| 9  | 神奈川 | 552,936    | 2.1   | 445,253,385    | 2.0   |
| 10 | 青森  | 545,006    | 2.1   | 410,023,005    | 1.9   |
| 11 | 沖縄  | 427,685    | 1.6   | 480,396,519    | 2.2   |
| 12 | 京都  | 412,889    | 1.6   | 260,538,216    | 1.2   |
| 13 | 岩手  | 373,870    | 1.4   | 266,968,708    | 1.2   |
| 14 | 福岡  | 295,188    | 1.1   | 221,139,719    | 1.0   |
| 15 | 三重  | 255,689    | 1.0   | 166,092,579    | 0.8   |
| 16 | 埼玉  | 238,693    | 0.9   | 113,657,091    | 0.5   |
| 17 | 広島  | 207,181    | 0.8   | 148,742,669    | 0.7   |
| 18 | 石川  | 151,190    | 0.6   | 117,866,536    | 0.5   |
| 19 | 熊本  | 132,517    | 0.5   | 351,934,468    | 1.6   |
| 20 | 福島  | 100,323    | 0.4   | 85,919,312     | 0.4   |
| 21 | 兵庫  | 98,591     | 0.4   | 91,008,025     | 0.4   |
| 22 | 長崎  | 98,539     | 0.4   | 71,971,196     | 0.3   |
| 23 | 山口  | 96,763     | 0.4   | 67,418,362     | 0.3   |
| 24 | 鳥取  | 94,905     | 0.4   | 81,493,448     | 0.4   |
| 25 | 佐賀  | 90,974     | 0.3   | 58,914,868     | 0.3   |
|    | その他 | 502,377    | 1.9   | 446,354,102    | 2.1   |

注) 比率は、四捨五入としたため、総数と内訳の計の数字は一致しない場合もある。

## 出荷地別入荷状況及び取扱高

### 冷凍魚

| 順位 | 出 荷 地 | 数 量(kg)   | 比率(%) | 金 額(円)        | 比率(%) |
|----|-------|-----------|-------|---------------|-------|
|    | 総 数   | 1,974,609 | 100.0 | 2,989,850,950 | 100.0 |
| 1  | 東 京   | 1,101,084 | 55.8  | 1,616,331,251 | 54.1  |
| 2  | 茨 城   | 188,917   | 9.6   | 315,266,157   | 10.6  |
| 3  | 大 分   | 134,811   | 6.8   | 235,694,147   | 7.9   |
| 4  | 兵 庫   | 118,375   | 6.0   | 205,534,261   | 6.9   |
| 5  | 沖 縄   | 71,994    | 3.6   | 126,881,210   | 4.2   |
| 6  | 大 阪   | 68,038    | 3.4   | 108,150,152   | 3.6   |
| 7  | 埼 玉   | 43,143    | 2.2   | 64,545,270    | 2.2   |
| 8  | 新 潟   | 41,532    | 2.1   | 43,387,254    | 1.5   |
| 9  | 岐 阜   | 30,306    | 1.5   | 47,194,228    | 1.6   |
| 10 | 石 川   | 24,443    | 1.2   | 18,813,046    | 0.6   |
| 11 | 千 葉   | 21,883    | 1.1   | 50,942,141    | 1.7   |
| 12 | 福 岡   | 21,870    | 1.1   | 21,287,620    | 0.7   |
| 13 | 鳥 取   | 20,214    | 1.0   | 30,951,535    | 1.0   |
| 14 | 福 井   | 19,838    | 1.0   | 26,189,945    | 0.9   |
| 15 | 三 重   | 16,947    | 0.9   | 15,672,791    | 0.5   |
| 16 | 神 奈 川 | 16,405    | 0.8   | 18,040,208    | 0.6   |
| 17 | 広 島   | 15,151    | 0.8   | 20,877,407    | 0.7   |
| 18 | 富 山   | 7,950     | 0.4   | 13,597,345    | 0.5   |
| 19 | 福 島   | 6,624     | 0.3   | 5,978,283     | 0.2   |
| 20 | 青 森   | 1,851     | 0.1   | 1,713,640     | 0.1   |
| 21 | 山 口   | 1,829     | 0.1   | 1,295,168     | 0.0   |
| 22 | 岩 手   | 1,251     | 0.1   | 1,334,727     | 0.0   |
| 23 | 宮 城   | 127       | 0.0   | 142,384       | 0.0   |
| 24 | 静 岡   | 26        | 0.0   | 30,780        | 0.0   |
|    | そ の 他 | 0         | -     | 0             | -     |

注) 比率は、四捨五入としたため、総数と内訳の計の数字は一致しない場合もある。

## 出荷地別入荷状況及び取扱高

### 塩干加工品

| 順位 | 出 荷 地 | 数 量(kg)    | 比率(%) | 金 額(円)         | 比率(%) |
|----|-------|------------|-------|----------------|-------|
|    | 総 数   | 30,324,144 | 100.0 | 21,300,335,654 | 100.0 |
| 1  | 東 京   | 15,011,368 | 49.6  | 10,148,090,907 | 47.7  |
| 2  | 茨 城   | 7,382,596  | 24.4  | 4,838,682,164  | 22.7  |
| 3  | 千 葉   | 1,598,600  | 5.3   | 1,265,711,285  | 5.9   |
| 4  | 静 岡   | 1,424,640  | 4.7   | 827,513,474    | 3.9   |
| 5  | 宮 城   | 1,087,731  | 3.6   | 827,538,520    | 3.9   |
| 6  | 愛 知   | 519,939    | 1.7   | 298,823,542    | 1.4   |
| 7  | 福 島   | 517,262    | 1.7   | 308,450,634    | 1.4   |
| 8  | 新 潟   | 362,074    | 1.2   | 499,569,498    | 2.3   |
| 9  | 富 山   | 234,993    | 0.8   | 314,112,017    | 1.5   |
| 10 | 青 森   | 233,535    | 0.8   | 187,227,366    | 0.9   |
| 11 | 埼 玉   | 227,009    | 0.7   | 203,313,519    | 1.0   |
| 12 | 神 奈 川 | 202,662    | 0.7   | 227,745,168    | 1.1   |
| 13 | 栃 木   | 202,378    | 0.7   | 221,771,394    | 1.0   |
| 14 | 群 馬   | 159,817    | 0.5   | 94,862,174     | 0.4   |
| 15 | 北 海 道 | 142,672    | 0.5   | 117,459,739    | 0.6   |
| 16 | 福 井   | 128,035    | 0.4   | 113,517,801    | 0.5   |
| 17 | 沖 縄   | 125,085    | 0.4   | 145,361,109    | 0.7   |
| 18 | 兵 庫   | 109,869    | 0.4   | 113,930,190    | 0.5   |
| 19 | 山 口   | 89,144     | 0.3   | 62,353,819     | 0.3   |
| 20 | 大 阪   | 71,650     | 0.2   | 61,185,609     | 0.3   |
| 21 | 石 川   | 64,088     | 0.2   | 79,916,273     | 0.4   |
| 22 | 福 岡   | 53,470     | 0.2   | 67,485,179     | 0.3   |
| 23 | 熊 本   | 52,565     | 0.2   | 30,723,628     | 0.1   |
| 24 | 大 分   | 46,412     | 0.2   | 24,685,526     | 0.1   |
| 25 | 京 都   | 45,411     | 0.1   | 38,762,961     | 0.2   |
|    | そ の 他 | 231,139    | 0.8   | 181,542,158    | 0.9   |

注) 比率は、四捨五入としたため、総数と内訳の計の数字は一致しない場合もある。



月別品目別取扱数量順位

鮮魚

(数量:kg,比率:%)

| 順位 | 1 月   |        |     | 2 月   |         |     | 3 月   |        |     | 4 月   |        |     | 5 月   |         |     | 6 月   |         |     |
|----|-------|--------|-----|-------|---------|-----|-------|--------|-----|-------|--------|-----|-------|---------|-----|-------|---------|-----|
|    | 品目    | 数量     | 比率  | 品目    | 数量      | 比率  | 品目    | 数量     | 比率  | 品目    | 数量     | 比率  | 品目    | 数量      | 比率  | 品目    | 数量      | 比率  |
| 1  | ぶり    | 88,245 | 4.3 | ぶり    | 105,669 | 5.2 | 他のまぐろ | 82,238 | 3.8 | ぶり    | 98,589 | 4.4 | かつお   | 146,668 | 6.4 | かつお   | 109,104 | 5.5 |
| 2  | 他のまぐろ | 65,126 | 3.2 | 他のまぐろ | 73,455  | 3.6 | めばち   | 81,464 | 3.7 | 他のまぐろ | 94,890 | 4.2 | ぶり    | 104,378 | 4.6 | ぶり    | 71,774  | 3.6 |
| 3  | めばち   | 64,795 | 3.2 | めばち   | 67,965  | 3.3 | ぶり    | 81,135 | 3.7 | めばち   | 85,942 | 3.8 | 他のまぐろ | 84,724  | 3.7 | 他のまぐろ | 70,049  | 3.6 |
| 4  | まかじき  | 57,705 | 2.8 | いか    | 65,305  | 3.2 | いか    | 53,898 | 2.5 | いわし   | 63,822 | 2.8 | めばち   | 72,478  | 3.2 | いわし   | 69,641  | 3.5 |
| 5  | さば    | 53,296 | 2.6 | さば    | 61,046  | 3.0 | さば    | 49,008 | 2.2 | かつお   | 57,715 | 2.6 | さば    | 56,189  | 2.5 | めばち   | 62,438  | 3.2 |
| 6  | いか    | 48,507 | 2.4 | いわし   | 58,585  | 2.9 | あじ    | 40,862 | 1.9 | さば    | 56,637 | 2.5 | あじ    | 51,379  | 2.2 | あじ    | 46,991  | 2.4 |
| 7  | いわし   | 46,301 | 2.3 | めかじき  | 57,248  | 2.8 | いわし   | 39,787 | 1.8 | かれい   | 54,362 | 2.4 | いわし   | 48,379  | 2.1 | さば    | 42,033  | 2.1 |
| 8  | めかじき  | 33,164 | 1.6 | あじ    | 31,578  | 1.6 | まかじき  | 37,154 | 1.7 | まかじき  | 50,116 | 2.2 | まかじき  | 43,898  | 1.9 | いか    | 38,685  | 2.0 |
| 9  | あじ    | 30,833 | 1.5 | まかじき  | 31,305  | 1.5 | かれい   | 36,135 | 1.7 | あじ    | 41,981 | 1.9 | いか    | 39,738  | 1.7 | まかじき  | 37,574  | 1.9 |
| 10 | きわだ   | 25,081 | 1.2 | かれい   | 26,136  | 1.3 | まぐろ   | 34,446 | 1.6 | いか    | 41,081 | 1.8 | まぐろ   | 36,089  | 1.6 | まぐろ   | 31,609  | 1.6 |
| 11 | まぐろ   | 24,359 | 1.2 | まぐろ   | 20,909  | 1.0 | めかじき  | 32,835 | 1.5 | まぐろ   | 34,205 | 1.5 | 煮たこ   | 30,050  | 1.3 | 煮たこ   | 28,328  | 1.4 |
| 12 | 煮たこ   | 23,769 | 1.2 | 煮たこ   | 19,410  | 1.0 | 煮たこ   | 22,657 | 1.0 | めかじき  | 29,885 | 1.3 | かれい   | 29,595  | 1.3 | めかじき  | 27,555  | 1.4 |
| 13 | かれい   | 20,749 | 1.0 | たい    | 17,187  | 0.8 | たい    | 21,075 | 1.0 | たい    | 28,252 | 1.2 | めかじき  | 26,963  | 1.2 | きわだ   | 26,239  | 1.3 |
| 14 | はまち   | 19,074 | 0.9 | はまち   | 16,675  | 0.8 | はまち   | 20,141 | 0.9 | 煮たこ   | 26,397 | 1.2 | きわだ   | 23,720  | 1.0 | かれい   | 22,404  | 1.1 |
| 15 | たい    | 18,047 | 0.9 | さんま   | 13,347  | 0.7 | さんま   | 16,822 | 0.8 | きわだ   | 21,839 | 1.0 | たい    | 21,394  | 0.9 | たい    | 16,757  | 0.8 |

| 順位 | 7 月   |         |     | 8 月   |         |     | 9 月   |         |     | 10 月  |         |     | 11 月  |         |     | 12 月  |         |     |
|----|-------|---------|-----|-------|---------|-----|-------|---------|-----|-------|---------|-----|-------|---------|-----|-------|---------|-----|
|    | 品目    | 数量      | 比率  | 品目    | 数量      | 比率  | 品目    | 数量      | 比率  | 品目    | 数量      | 比率  | 品目    | 数量      | 比率  | 品目    | 数量      | 比率  |
| 1  | かつお   | 114,618 | 5.8 | かつお   | 143,905 | 6.1 | かつお   | 114,706 | 5.3 | さんま   | 217,874 | 9.8 | さんま   | 196,439 | 9.0 | 他のまぐろ | 127,690 | 4.5 |
| 2  | ぶり    | 81,793  | 4.1 | ぶり    | 95,649  | 4.0 | 他のまぐろ | 93,677  | 4.3 | ぶり    | 95,532  | 4.3 | 他のまぐろ | 116,497 | 5.3 | ぶり    | 110,202 | 3.9 |
| 3  | 他のまぐろ | 80,525  | 4.1 | 他のまぐろ | 82,009  | 3.5 | ぶり    | 90,718  | 4.2 | 他のまぐろ | 87,159  | 3.9 | ぶり    | 86,467  | 4.0 | めばち   | 96,794  | 3.4 |
| 4  | めばち   | 68,127  | 3.4 | めばち   | 75,604  | 3.2 | さんま   | 78,302  | 3.6 | かつお   | 66,560  | 3.0 | めばち   | 64,699  | 3.0 | 煮たこ   | 84,531  | 3.0 |
| 5  | いわし   | 65,582  | 3.3 | あじ    | 55,053  | 2.3 | さば    | 71,891  | 3.3 | めばち   | 61,349  | 2.8 | きわだ   | 48,438  | 2.2 | まぐろ   | 59,602  | 2.1 |
| 6  | あじ    | 61,106  | 3.1 | さば    | 54,270  | 2.3 | めばち   | 63,029  | 2.9 | きわだ   | 55,972  | 2.5 | かつお   | 37,331  | 1.7 | いか    | 55,659  | 1.9 |
| 7  | いか    | 58,608  | 3.0 | いわし   | 51,301  | 2.2 | きわだ   | 48,386  | 2.2 | さば    | 51,321  | 2.3 | さば    | 35,084  | 1.6 | はまち   | 54,497  | 1.9 |
| 8  | さば    | 47,697  | 2.4 | いか    | 50,402  | 2.1 | あじ    | 44,290  | 2.0 | あじ    | 42,364  | 1.9 | はまち   | 33,387  | 1.5 | さば    | 48,715  | 1.7 |
| 9  | さんま   | 38,913  | 2.0 | まかじき  | 45,704  | 1.9 | いわし   | 43,655  | 2.0 | いわし   | 36,855  | 1.7 | いか    | 32,956  | 1.5 | いわし   | 41,190  | 1.4 |
| 10 | まかじき  | 36,224  | 1.8 | 煮たこ   | 36,490  | 1.5 | さけ    | 42,257  | 1.9 | めかじき  | 31,150  | 1.4 | あじ    | 32,196  | 1.5 | まかじき  | 39,044  | 1.4 |
| 11 | 煮たこ   | 35,630  | 1.8 | さんま   | 32,957  | 1.4 | いか    | 33,006  | 1.5 | さけ    | 31,081  | 1.4 | いわし   | 27,749  | 1.3 | さんま   | 38,855  | 1.4 |
| 12 | めかじき  | 28,488  | 1.4 | めかじき  | 31,762  | 1.3 | 煮たこ   | 32,284  | 1.5 | 煮たこ   | 27,708  | 1.2 | 煮たこ   | 27,421  | 1.3 | きわだ   | 37,890  | 1.3 |
| 13 | まぐろ   | 25,595  | 1.3 | たい    | 25,205  | 1.1 | めかじき  | 29,771  | 1.4 | いか    | 26,693  | 1.2 | まかじき  | 21,819  | 1.0 | あじ    | 30,258  | 1.1 |
| 14 | きわだ   | 22,822  | 1.1 | まぐろ   | 23,804  | 1.0 | まかじき  | 28,673  | 1.3 | まぐろ   | 21,493  | 1.0 | まぐろ   | 21,732  | 1.0 | かれい   | 26,886  | 0.9 |
| 15 | かれい   | 21,263  | 1.1 | きわだ   | 22,670  | 1.0 | はまち   | 19,387  | 0.9 | まかじき  | 21,281  | 1.0 | たい    | 18,465  | 0.8 | めかじき  | 25,031  | 0.9 |

月別品目別取扱数量順位

冷凍魚

(数量:kg,比率:%)

| 順位 | 1 月 |        |      | 2 月 |        |      | 3 月 |        |      | 4 月 |        |      | 5 月 |        |      | 6 月 |        |      |
|----|-----|--------|------|-----|--------|------|-----|--------|------|-----|--------|------|-----|--------|------|-----|--------|------|
|    | 品目  | 数量     | 比率   | 品目  | 数量     | 比率   | 品目  | 数量     | 比率   | 品目  | 数量     | 比率   | 品目  | 数量     | 比率   | 品目  | 数量     | 比率   |
| 1  | えび  | 29,230 | 21.8 | かれい | 30,762 | 22.3 | えび  | 50,408 | 26.6 | かれい | 38,200 | 20.6 | えび  | 36,176 | 22.1 | かれい | 30,507 | 19.0 |
| 2  | かれい | 21,255 | 15.8 | えび  | 26,601 | 19.3 | かれい | 26,509 | 14.0 | えび  | 37,462 | 20.2 | かれい | 31,517 | 19.2 | えび  | 29,041 | 18.1 |
| 3  | いか  | 4,653  | 3.5  | さけ  | 7,424  | 5.4  | さけ  | 13,660 | 7.2  | いか  | 13,060 | 7.0  | いか  | 10,351 | 6.3  | さけ  | 10,809 | 6.7  |
| 4  | たら  | 3,690  | 2.8  | いか  | 3,808  | 2.8  | いか  | 5,983  | 3.2  | さけ  | 9,024  | 4.9  | さけ  | 6,665  | 4.1  | いか  | 8,970  | 5.6  |
| 5  | たい  | 3,187  | 2.4  | たら  | 3,228  | 2.3  | たい  | 2,552  | 1.3  | たい  | 2,033  | 1.1  | たい  | 2,004  | 1.2  | たい  | 1,822  | 1.1  |
| 6  | さけ  | 2,558  | 1.9  | たい  | 2,089  | 1.5  | たら  | 198    | 0.1  | たら  | 257    | 0.1  | たら  | 124    | 0.1  | たら  | 118    | 0.1  |
| 7  | にしん | 23     | -    | さんま | 48     | -    | にしん | 15     | -    | にしん | 29     | -    | にしん | 25     | -    | にしん | 15     | -    |
| 8  | さんま | 0      | -    | にしん | 23     | -    | さんま | 0      | -    | さんま | 0      | -    | さんま | 0      | -    | さんま | 0      | -    |
| 9  | ます  | 0      | -    | ます  | 0      | -    | ます  | 0      | -    | ます  | 0      | -    | ます  | 0      | -    | ます  | 0      | -    |
| 10 | くじら | 0      | -    | くじら | 0      | -    | くじら | 0      | -    | くじら | 0      | -    | くじら | 0      | -    | くじら | 0      | -    |

| 順位 | 7 月 |        |      | 8 月 |        |      | 9 月 |        |      | 10 月 |        |      | 11 月 |        |      | 12 月 |         |      |
|----|-----|--------|------|-----|--------|------|-----|--------|------|------|--------|------|------|--------|------|------|---------|------|
|    | 品目  | 数量     | 比率   | 品目  | 数量     | 比率   | 品目  | 数量     | 比率   | 品目   | 数量     | 比率   | 品目   | 数量     | 比率   | 品目   | 数量      | 比率   |
| 1  | えび  | 33,402 | 21.7 | えび  | 51,976 | 31.9 | えび  | 35,878 | 25.8 | えび   | 31,814 | 24.1 | えび   | 43,624 | 29.2 | えび   | 102,126 | 38.7 |
| 2  | かれい | 22,726 | 14.8 | かれい | 21,501 | 13.2 | かれい | 23,886 | 17.2 | かれい  | 21,647 | 16.4 | かれい  | 21,772 | 14.6 | たら   | 27,221  | 10.3 |
| 3  | いか  | 7,601  | 4.9  | いか  | 10,172 | 6.2  | いか  | 8,333  | 6.0  | いか   | 7,707  | 5.8  | いか   | 9,672  | 6.5  | かれい  | 16,482  | 6.2  |
| 4  | さけ  | 3,300  | 2.1  | さけ  | 4,223  | 2.6  | さけ  | 3,555  | 2.6  | さけ   | 4,811  | 3.6  | さけ   | 4,365  | 2.9  | いか   | 15,661  | 5.9  |
| 5  | たい  | 1,861  | 1.2  | たい  | 3,630  | 2.2  | たい  | 3,213  | 2.3  | たい   | 2,597  | 2.0  | たい   | 2,816  | 1.9  | たい   | 10,129  | 3.8  |
| 6  | たら  | 173    | 0.1  | たら  | 272    | 0.2  | たら  | 115    | 0.1  | たら   | 167    | 0.1  | たら   | 76     | 0.1  | さけ   | 6,472   | 2.5  |
| 7  | にしん | 21     | -    | にしん | 21     | -    | にしん | 21     | -    | にしん  | 21     | -    | にしん  | 21     | -    | にしん  | 14      | -    |
| 8  | さんま | 0      | -    | くじら | 0      | -    | さんま | 0      | -    | さんま  | 0      | -    | さんま  | 0      | -    | さんま  | 0       | -    |
| 9  | くじら | 0      | -    | さんま | 0      | -    | くじら | 0      | -    | くじら  | 0      | -    | くじら  | 0      | -    | ます   | 0       | -    |
| 10 | ます  | 0      | -    | ます  | 0      | -    | ます  | 0      | -    | ます   | 0      | -    | ます   | 0      | -    | くじら  | 0       | -    |

月別品目別取扱数量順位

塩干加工品

(数量:kg,比率:%)

| 順位 | 1 月   |         |     | 2 月   |        |     | 3 月   |         |     | 4 月   |         |     | 5 月   |         |     | 6 月   |         |     |
|----|-------|---------|-----|-------|--------|-----|-------|---------|-----|-------|---------|-----|-------|---------|-----|-------|---------|-----|
|    | 品目    | 数量      | 比率  | 品目    | 数量     | 比率  | 品目    | 数量      | 比率  | 品目    | 数量      | 比率  | 品目    | 数量      | 比率  | 品目    | 数量      | 比率  |
| 1  | 塩さけ   | 123,075 | 4.7 | 塩さけ   | 96,810 | 4.3 | 塩さけ   | 168,196 | 6.8 | 塩さけ   | 146,317 | 5.3 | 塩さけ   | 141,449 | 5.7 | 塩さけ   | 120,416 | 5.7 |
| 2  | ししやも  | 33,599  | 1.3 | 丸干いわし | 39,014 | 1.7 | 塩ます   | 44,585  | 1.8 | 塩ます   | 39,541  | 1.4 | 塩ます   | 32,039  | 1.3 | 開干あじ  | 30,128  | 1.4 |
| 3  | 丸干いわし | 27,149  | 1.0 | 塩ます   | 29,169 | 1.3 | 開干あじ  | 28,715  | 1.2 | 開干あじ  | 34,449  | 1.2 | 開干あじ  | 30,774  | 1.2 | 塩ます   | 27,153  | 1.3 |
| 4  | 開干あじ  | 25,880  | 1.0 | 開干あじ  | 27,708 | 1.2 | ししやも  | 18,837  | 0.8 | ししやも  | 24,303  | 0.9 | 塩たら   | 13,437  | 0.5 | 塩たら   | 11,422  | 0.5 |
| 5  | 塩ます   | 25,348  | 1.0 | ししやも  | 21,990 | 1.0 | 塩たら   | 15,337  | 0.6 | 塩たら   | 12,991  | 0.5 | 開干さんま | 8,707   | 0.3 | 丸干いわし | 8,908   | 0.4 |
| 6  | 塩たら   | 10,979  | 0.4 | 塩たら   | 10,124 | 0.4 | 開干さんま | 10,488  | 0.4 | 開干さんま | 11,908  | 0.4 | ししやも  | 8,107   | 0.3 | 開干さんま | 8,863   | 0.4 |
| 7  | 開干さんま | 9,400   | 0.4 | 開干さんま | 9,001  | 0.4 | 丸干いわし | 10,096  | 0.4 | 丸干いわし | 7,598   | 0.3 | 丸干いわし | 7,028   | 0.3 | ししやも  | 6,887   | 0.3 |
| 8  | 塩ほっけ  | 3,952   | 0.1 | 塩ほっけ  | 4,378  | 0.2 | 塩ほっけ  | 4,469   | 0.2 | 塩ほっけ  | 4,245   | 0.2 | 塩ほっけ  | 3,566   | 0.1 | 塩ほっけ  | 3,865   | 0.2 |
| 9  | 干するめ  | 1,847   | 0.1 | 干するめ  | 1,192  | 0.1 | 開干さば  | 2,775   | 0.1 | 開干さば  | 1,840   | 0.1 | 干するめ  | 1,513   | 0.1 | 干するめ  | 1,575   | 0.1 |
| 10 | 開干さば  | 1,009   | -   | 開干さば  | 193    | -   | 干するめ  | 1,505   | 0.1 | 干するめ  | 1,607   | 0.1 | 開干さば  | 762     | -   | 身欠にしん | 465     | -   |
| 11 | 身欠にしん | 186     | -   | 身欠にしん | 185    | -   | 身欠にしん | 332     | -   | 身欠にしん | 637     | -   | 身欠にしん | 608     | -   | 開干さば  | 437     | -   |

| 順位 | 7 月   |         |     | 8 月   |         |     | 9 月   |         |     | 10 月  |         |     | 11 月  |         |     | 12 月  |         |     |
|----|-------|---------|-----|-------|---------|-----|-------|---------|-----|-------|---------|-----|-------|---------|-----|-------|---------|-----|
|    | 品目    | 数量      | 比率  | 品目    | 数量      | 比率  | 品目    | 数量      | 比率  | 品目    | 数量      | 比率  | 品目    | 数量      | 比率  | 品目    | 数量      | 比率  |
| 1  | 塩さけ   | 129,771 | 4.9 | 塩さけ   | 112,099 | 4.4 | 塩さけ   | 114,199 | 4.9 | 塩さけ   | 115,646 | 4.9 | 塩さけ   | 136,956 | 5.9 | 塩さけ   | 242,714 | 7.3 |
| 2  | 塩ます   | 36,242  | 1.4 | 塩ます   | 29,953  | 1.2 | 開干あじ  | 28,710  | 1.2 | 開干あじ  | 27,960  | 1.2 | 塩ます   | 34,304  | 1.5 | 塩ます   | 48,459  | 1.5 |
| 3  | 開干あじ  | 30,623  | 1.2 | 開干あじ  | 26,684  | 1.0 | 塩ます   | 25,125  | 1.1 | 塩ます   | 26,336  | 1.1 | 開干あじ  | 24,342  | 1.0 | 開干あじ  | 22,662  | 0.7 |
| 4  | ししやも  | 11,093  | 0.4 | 開干さんま | 12,441  | 0.5 | 開干さんま | 15,393  | 0.7 | 開干さんま | 12,481  | 0.5 | 塩たら   | 13,186  | 0.6 | 干するめ  | 18,529  | 0.6 |
| 5  | 塩たら   | 10,889  | 0.4 | 塩たら   | 11,788  | 0.5 | 塩たら   | 11,752  | 0.5 | 塩たら   | 11,613  | 0.5 | 開干さんま | 8,784   | 0.4 | 塩たら   | 10,662  | 0.3 |
| 6  | 開干さんま | 8,412   | 0.3 | 丸干いわし | 6,585   | 0.3 | 丸干いわし | 7,168   | 0.3 | 丸干いわし | 7,149   | 0.3 | ししやも  | 7,927   | 0.3 | 開干さんま | 8,122   | 0.2 |
| 7  | 丸干いわし | 6,979   | 0.3 | ししやも  | 4,575   | 0.2 | ししやも  | 5,359   | 0.2 | ししやも  | 5,296   | 0.2 | 干するめ  | 7,741   | 0.3 | 丸干いわし | 6,899   | 0.2 |
| 8  | 塩ほっけ  | 3,075   | 0.1 | 塩ほっけ  | 3,515   | 0.1 | 干するめ  | 3,219   | 0.1 | 干するめ  | 5,037   | 0.2 | 丸干いわし | 6,201   | 0.3 | 身欠にしん | 5,024   | 0.2 |
| 9  | 干するめ  | 2,390   | 0.1 | 干するめ  | 2,717   | 0.1 | 塩ほっけ  | 2,726   | 0.1 | 塩ほっけ  | 3,330   | 0.1 | 塩ほっけ  | 3,368   | 0.1 | ししやも  | 4,844   | 0.1 |
| 10 | 身欠にしん | 353     | -   | 身欠にしん | 350     | -   | 身欠にしん | 321     | -   | 開干さば  | 1,511   | 0.1 | 身欠にしん | 793     | -   | 塩ほっけ  | 2,257   | 0.1 |
| 11 | 開干さば  | 289     | -   | 開干さば  | 231     | -   | 開干さば  | 228     | -   | 身欠にしん | 390     | -   | 開干さば  | 243     | -   | 開干さば  | 345     | -   |

月別出荷地別取扱数量順位

(数量:kg,比率:%)

鮮魚

| 順位 | 1 月 |         |      | 2 月 |         |      | 3 月 |         |      | 4 月 |         |      | 5 月 |         |      | 6 月 |         |      |
|----|-----|---------|------|-----|---------|------|-----|---------|------|-----|---------|------|-----|---------|------|-----|---------|------|
|    | 出荷地 | 数量      | 比率   | 出荷地 | 数量      | 比率   | 出荷地 | 数量      | 比率   | 出荷地 | 数量      | 比率   | 出荷地 | 数量      | 比率   | 出荷地 | 数量      | 比率   |
| 1  | 東京  | 462,180 | 22.6 | 東京  | 356,832 | 17.6 | 千葉  | 396,490 | 18.2 | 千葉  | 443,287 | 19.6 | 千葉  | 519,020 | 22.6 | 千葉  | 425,087 | 21.6 |
| 2  | 茨城  | 268,341 | 13.1 | 千葉  | 341,382 | 16.8 | 東京  | 374,203 | 17.2 | 東京  | 329,431 | 14.6 | 東京  | 353,896 | 15.4 | 茨城  | 304,093 | 15.4 |
| 3  | 千葉  | 265,136 | 13.0 | 茨城  | 249,284 | 12.3 | 茨城  | 291,480 | 13.4 | 茨城  | 286,030 | 12.6 | 茨城  | 350,541 | 15.3 | 東京  | 266,990 | 13.5 |
| 4  | 静岡  | 234,987 | 11.5 | 静岡  | 214,641 | 10.6 | 静岡  | 255,153 | 11.7 | 静岡  | 280,847 | 12.4 | 静岡  | 245,687 | 10.7 | 静岡  | 215,269 | 10.9 |
| 5  | 宮城  | 156,523 | 7.7  | 宮城  | 165,769 | 8.2  | 宮城  | 137,420 | 6.3  | 宮城  | 118,067 | 5.2  | 宮城  | 147,381 | 6.4  | 宮城  | 134,398 | 6.8  |
| 6  | 群馬  | 112,258 | 5.5  | 群馬  | 109,256 | 5.4  | 群馬  | 122,701 | 5.6  | 群馬  | 116,961 | 5.2  | 群馬  | 117,536 | 5.1  | 群馬  | 98,109  | 5.0  |
| 7  | 北海道 | 64,203  | 3.1  | 沖縄  | 74,221  | 3.7  | 北海道 | 93,183  | 4.3  | 北海道 | 111,260 | 4.9  | 北海道 | 68,539  | 3.0  | 北海道 | 71,988  | 3.7  |
| 8  | 沖縄  | 63,176  | 3.1  | 北海道 | 66,393  | 3.3  | 沖縄  | 63,684  | 2.9  | 三重  | 68,298  | 3.0  | 神奈川 | 64,352  | 2.8  | 青森  | 56,521  | 2.9  |
| 9  | 愛媛  | 54,638  | 2.7  | 愛媛  | 50,601  | 2.5  | 愛媛  | 60,402  | 2.8  | 沖縄  | 67,340  | 3.0  | 愛媛  | 63,446  | 2.8  | 神奈川 | 50,700  | 2.6  |
| 10 | 岩手  | 49,516  | 2.4  | 青森  | 47,761  | 2.4  | 神奈川 | 46,713  | 2.1  | 愛媛  | 61,516  | 2.7  | 沖縄  | 53,983  | 2.4  | 沖縄  | 47,452  | 2.4  |
| 11 | 青森  | 48,162  | 2.4  | 福岡  | 46,244  | 2.3  | 福岡  | 41,263  | 1.9  | 神奈川 | 48,037  | 2.1  | 京都  | 36,968  | 1.6  | 愛媛  | 47,295  | 2.4  |
| 12 | 広島  | 48,073  | 2.4  | 京都  | 40,173  | 2.0  | 青森  | 40,329  | 1.8  | 埼玉  | 39,462  | 1.7  | 三重  | 32,968  | 1.4  | 埼玉  | 37,733  | 1.9  |
| 13 | 神奈川 | 39,747  | 1.9  | 神奈川 | 37,823  | 1.9  | 三重  | 40,287  | 1.8  | 石川  | 36,812  | 1.6  | 岩手  | 32,954  | 1.4  | 京都  | 32,689  | 1.7  |
| 14 | 京都  | 29,658  | 1.5  | 三重  | 34,045  | 1.7  | 京都  | 35,252  | 1.6  | 京都  | 36,586  | 1.6  | 石川  | 30,450  | 1.3  | 岩手  | 28,398  | 1.4  |
| 15 | 埼玉  | 28,873  | 1.4  | 広島  | 33,087  | 1.6  | 埼玉  | 28,377  | 1.3  | 青森  | 34,974  | 1.5  | 青森  | 24,204  | 1.1  | 福岡  | 28,197  | 1.4  |

| 順位 | 7 月 |         |      | 8 月 |         |      | 9 月 |         |      | 10 月 |         |      | 11 月 |         |      | 12 月 |         |      |
|----|-----|---------|------|-----|---------|------|-----|---------|------|------|---------|------|------|---------|------|------|---------|------|
|    | 出荷地 | 数量      | 比率   | 出荷地 | 数量      | 比率   | 出荷地 | 数量      | 比率   | 出荷地  | 数量      | 比率   | 出荷地  | 数量      | 比率   | 出荷地  | 数量      | 比率   |
| 1  | 千葉  | 355,235 | 17.9 | 東京  | 416,662 | 17.6 | 東京  | 484,075 | 22.2 | 東京   | 497,011 | 22.3 | 東京   | 496,293 | 22.8 | 東京   | 695,393 | 24.3 |
| 2  | 茨城  | 324,314 | 16.3 | 茨城  | 371,128 | 15.7 | 茨城  | 320,358 | 14.7 | 茨城   | 318,948 | 14.3 | 茨城   | 321,145 | 14.7 | 茨城   | 578,922 | 20.2 |
| 3  | 東京  | 256,757 | 12.9 | 千葉  | 350,519 | 14.8 | 千葉  | 317,984 | 14.6 | 千葉   | 292,950 | 13.2 | 宮城   | 287,506 | 13.2 | 静岡   | 373,721 | 13.1 |
| 4  | 静岡  | 208,076 | 10.5 | 静岡  | 288,343 | 12.2 | 北海道 | 238,472 | 10.9 | 宮城   | 247,562 | 11.1 | 千葉   | 263,620 | 12.1 | 千葉   | 372,309 | 13.0 |
| 5  | 宮城  | 203,649 | 10.3 | 宮城  | 249,135 | 10.5 | 静岡  | 235,987 | 10.8 | 北海道  | 245,469 | 11.0 | 静岡   | 261,122 | 12.0 | 宮城   | 180,561 | 6.3  |
| 6  | 群馬  | 113,124 | 5.7  | 群馬  | 129,983 | 5.5  | 宮城  | 214,282 | 9.8  | 静岡   | 236,188 | 10.6 | 北海道  | 91,284  | 4.2  | 群馬   | 100,982 | 3.5  |
| 7  | 北海道 | 90,501  | 4.6  | 北海道 | 109,960 | 4.6  | 群馬  | 109,165 | 5.0  | 群馬   | 93,520  | 4.2  | 群馬   | 86,475  | 4.0  | 愛媛   | 94,582  | 3.3  |
| 8  | 青森  | 67,661  | 3.4  | 青森  | 100,195 | 4.2  | 神奈川 | 39,977  | 1.8  | 愛媛   | 43,745  | 2.0  | 愛媛   | 50,997  | 2.3  | 北海道  | 74,978  | 2.6  |
| 9  | 沖縄  | 49,472  | 2.5  | 愛媛  | 63,540  | 2.7  | 愛媛  | 39,759  | 1.8  | 神奈川  | 38,405  | 1.7  | 岩手   | 49,215  | 2.3  | 青森   | 61,825  | 2.2  |
| 10 | 愛媛  | 47,639  | 2.4  | 神奈川 | 51,936  | 2.2  | 京都  | 30,463  | 1.4  | 岩手   | 36,742  | 1.7  | 神奈川  | 37,120  | 1.7  | 神奈川  | 52,615  | 1.8  |
| 11 | 神奈川 | 45,511  | 2.3  | 京都  | 38,277  | 1.6  | 青森  | 17,557  | 0.8  | 京都   | 30,908  | 1.4  | 青森   | 35,914  | 1.6  | 京都   | 42,385  | 1.5  |
| 12 | 岩手  | 33,964  | 1.7  | 岩手  | 35,511  | 1.5  | 福岡  | 15,273  | 0.7  | 福岡   | 19,687  | 0.9  | 広島   | 31,001  | 1.4  | 広島   | 28,597  | 1.0  |
| 13 | 京都  | 29,188  | 1.5  | 福岡  | 24,363  | 1.0  | 鳥取  | 13,444  | 0.6  | 広島   | 19,022  | 0.9  | 京都   | 30,342  | 1.4  | 熊本   | 26,728  | 0.9  |
| 14 | 石川  | 26,219  | 1.3  | 熊本  | 15,923  | 0.7  | 佐賀  | 11,370  | 0.5  | 山形   | 11,989  | 0.5  | 福岡   | 18,233  | 0.8  | 佐賀   | 23,357  | 0.8  |
| 15 | 福岡  | 25,803  | 1.3  | 長崎  | 15,578  | 0.7  | 熊本  | 11,348  | 0.5  | 佐賀   | 10,821  | 0.5  | 鳥取   | 18,190  | 0.8  | 岩手   | 22,646  | 0.8  |

月別出荷地別取扱数量順位

(数量:kg,比率:%)

冷凍魚

| 順位 | 1 月 |        |      | 2 月 |        |      | 3 月 |        |      | 4 月 |         |      | 5 月 |        |      | 6 月 |        |      |
|----|-----|--------|------|-----|--------|------|-----|--------|------|-----|---------|------|-----|--------|------|-----|--------|------|
|    | 出荷地 | 数量     | 比率   | 出荷地 | 数量     | 比率   | 出荷地 | 数量     | 比率   | 出荷地 | 数量      | 比率   | 出荷地 | 数量     | 比率   | 出荷地 | 数量     | 比率   |
| 1  | 東京  | 73,313 | 54.6 | 東京  | 75,570 | 54.7 | 東京  | 95,826 | 50.5 | 東京  | 100,501 | 54.2 | 東京  | 83,312 | 50.8 | 東京  | 80,636 | 50.3 |
| 2  | 茨城  | 15,437 | 11.5 | 大分  | 12,667 | 9.2  | 茨城  | 20,681 | 10.9 | 茨城  | 15,834  | 8.5  | 沖縄  | 13,510 | 8.2  | 大分  | 18,713 | 11.7 |
| 3  | 兵庫  | 9,763  | 7.3  | 茨城  | 9,222  | 6.7  | 兵庫  | 13,386 | 7.1  | 大分  | 15,400  | 8.3  | 茨城  | 13,084 | 8.0  | 兵庫  | 11,920 | 7.4  |
| 4  | 大分  | 8,310  | 6.2  | 兵庫  | 9,136  | 6.6  | 大分  | 12,238 | 6.5  | 沖縄  | 11,709  | 6.3  | 大分  | 12,484 | 7.6  | 新潟  | 9,983  | 6.2  |
| 5  | 沖縄  | 6,378  | 4.8  | 沖縄  | 6,858  | 5.0  | 新潟  | 10,758 | 5.7  | 兵庫  | 9,401   | 5.1  | 兵庫  | 7,767  | 4.7  | 茨城  | 8,722  | 5.4  |
| 6  | 新潟  | 2,851  | 2.1  | 富山  | 4,927  | 3.6  | 沖縄  | 10,108 | 5.3  | 埼玉  | 7,088   | 3.8  | 埼玉  | 7,106  | 4.3  | 沖縄  | 8,105  | 5.1  |
| 7  | 岐阜  | 2,803  | 2.1  | 岐阜  | 3,972  | 2.9  | 富山  | 3,873  | 2.0  | 新潟  | 3,969   | 2.1  | 新潟  | 6,663  | 4.1  | 埼玉  | 5,426  | 3.4  |
| 8  | 広島  | 2,772  | 2.1  | 広島  | 2,458  | 1.8  | 埼玉  | 3,143  | 1.7  | 大阪  | 3,705   | 2.0  | 大阪  | 4,275  | 2.6  | 大阪  | 2,958  | 1.8  |
| 9  | 大阪  | 2,703  | 2.0  | 大阪  | 2,263  | 1.6  | 大阪  | 2,969  | 1.6  | 富山  | 3,155   | 1.7  | 岐阜  | 2,950  | 1.8  | 富山  | 2,317  | 1.4  |
| 10 | 千葉  | 1,815  | 1.4  | 千葉  | 2,205  | 1.6  | 福岡  | 2,524  | 1.3  | 石川  | 2,915   | 1.6  | 富山  | 2,304  | 1.4  | 岐阜  | 2,140  | 1.3  |
| 11 | 埼玉  | 1,708  | 1.3  | 埼玉  | 1,841  | 1.3  | 岐阜  | 2,369  | 1.2  | 岐阜  | 2,209   | 1.2  | 福井  | 2,178  | 1.3  | 石川  | 2,122  | 1.3  |
| 12 | 福井  | 1,582  | 1.2  | 福井  | 1,606  | 1.2  | 千葉  | 2,270  | 1.2  | 広島  | 1,781   | 1.0  | 石川  | 2,152  | 1.3  | 福井  | 1,801  | 1.1  |
| 13 | 鳥取  | 1,388  | 1.0  | 鳥取  | 1,435  | 1.0  | 広島  | 2,053  | 1.1  | 千葉  | 1,627   | 0.9  | 三重  | 1,293  | 0.8  | 鳥取  | 1,184  | 0.7  |
| 14 | 石川  | 1,006  | 0.7  | 石川  | 1,246  | 0.9  | 石川  | 1,933  | 1.0  | 三重  | 1,560   | 0.8  | 鳥取  | 1,280  | 0.8  | 千葉  | 1,014  | 0.6  |
| 15 | 神奈川 | 776    | 0.6  | 新潟  | 1,102  | 0.8  | 神奈川 | 1,645  | 0.9  | 福井  | 1,536   | 0.8  | 広島  | 1,069  | 0.7  | 広島  | 829    | 0.5  |

| 順位 | 7 月 |        |      | 8 月 |        |      | 9 月 |        |      | 10 月 |        |      | 11 月 |        |      | 12 月 |         |      |
|----|-----|--------|------|-----|--------|------|-----|--------|------|------|--------|------|------|--------|------|------|---------|------|
|    | 出荷地 | 数量     | 比率   | 出荷地 | 数量     | 比率   | 出荷地 | 数量     | 比率   | 出荷地  | 数量     | 比率   | 出荷地  | 数量     | 比率   | 出荷地  | 数量      | 比率   |
| 1  | 東京  | 78,232 | 50.8 | 東京  | 94,738 | 58.1 | 東京  | 86,842 | 62.5 | 東京   | 75,942 | 57.6 | 東京   | 91,157 | 61.0 | 東京   | 165,015 | 62.5 |
| 2  | 大分  | 21,315 | 13.9 | 茨城  | 20,604 | 12.6 | 茨城  | 11,587 | 8.3  | 茨城   | 11,736 | 8.9  | 茨城   | 12,748 | 8.5  | 茨城   | 38,297  | 14.5 |
| 3  | 茨城  | 10,965 | 7.1  | 大分  | 11,849 | 7.3  | 兵庫  | 9,543  | 6.9  | 兵庫   | 9,790  | 7.4  | 兵庫   | 11,274 | 7.5  | 福岡   | 17,367  | 6.6  |
| 4  | 兵庫  | 10,690 | 6.9  | 兵庫  | 9,423  | 5.8  | 新潟  | 7,372  | 5.3  | 新潟   | 8,949  | 6.8  | 新潟   | 8,086  | 5.4  | 大阪   | 6,739   | 2.6  |
| 5  | 沖縄  | 7,018  | 4.6  | 大阪  | 5,275  | 3.2  | 大分  | 7,177  | 5.2  | 大分   | 6,165  | 4.7  | 大分   | 4,992  | 3.3  | 兵庫   | 6,282   | 2.4  |
| 6  | 埼玉  | 5,021  | 3.3  | 神奈川 | 3,028  | 1.9  | 大阪  | 3,168  | 2.3  | 千葉   | 5,280  | 4.0  | 神奈川  | 3,688  | 2.5  | 神奈川  | 5,866   | 2.2  |
| 7  | 新潟  | 4,111  | 2.7  | 福井  | 2,912  | 1.8  | 埼玉  | 2,981  | 2.1  | 大阪   | 3,311  | 2.5  | 広島   | 3,002  | 2.0  | 新潟   | 5,626   | 2.1  |
| 8  | 富山  | 2,969  | 1.9  | 新潟  | 2,524  | 1.5  | 岐阜  | 2,282  | 1.6  | 岐阜   | 2,487  | 1.9  | 大阪   | 2,842  | 1.9  | 福岡   | 3,526   | 1.3  |
| 9  | 大阪  | 2,935  | 1.9  | 岐阜  | 2,489  | 1.5  | 鳥取  | 1,510  | 1.1  | 埼玉   | 1,515  | 1.1  | 岐阜   | 2,391  | 1.6  | 大分   | 3,501   | 1.3  |
| 10 | 福井  | 2,196  | 1.4  | 埼玉  | 2,145  | 1.3  | 千葉  | 1,501  | 1.1  | 鳥取   | 1,501  | 1.1  | 埼玉   | 2,242  | 1.5  | 広島   | 2,642   | 1.0  |
| 11 | 岐阜  | 2,070  | 1.3  | 富山  | 1,780  | 1.1  | 沖縄  | 1,085  | 0.8  | 広島   | 1,056  | 0.8  | 鳥取   | 1,418  | 0.9  | 岐阜   | 2,144   | 0.8  |
| 12 | 石川  | 1,728  | 1.1  | 千葉  | 1,377  | 0.8  | 広島  | 1,003  | 0.7  | 沖縄   | 986    | 0.7  | 千葉   | 1,225  | 0.8  | 鳥取   | 1,356   | 0.5  |
| 13 | 鳥取  | 1,239  | 0.8  | 石川  | 1,352  | 0.8  | 石川  | 864    | 0.6  | 三重   | 853    | 0.6  | 沖縄   | 1,152  | 0.8  | 埼玉   | 1,316   | 0.5  |
| 14 | 千葉  | 1,236  | 0.8  | 鳥取  | 1,230  | 0.8  | 神奈川 | 604    | 0.4  | 富山   | 831    | 0.6  | 福岡   | 1,032  | 0.7  | 千葉   | 1,255   | 0.5  |
| 15 | 神奈川 | 971    | 0.6  | 三重  | 1,025  | 0.6  | 富山  | 397    | 0.3  | 神奈川  | 561    | 0.4  | 富山   | 730    | 0.5  | 沖縄   | 1,129   | 0.4  |

月別出荷地別取扱数量順位

(数量:kg,比率:%)

塩干加工品

| 順位 | 1 月 |           |      | 2 月 |           |      | 3 月 |           |      | 4 月 |           |      | 5 月 |           |      | 6 月 |           |      |
|----|-----|-----------|------|-----|-----------|------|-----|-----------|------|-----|-----------|------|-----|-----------|------|-----|-----------|------|
|    | 出荷地 | 数量        | 比率   | 出荷地 | 数量        | 比率   | 出荷地 | 数量        | 比率   | 出荷地 | 数量        | 比率   | 出荷地 | 数量        | 比率   | 出荷地 | 数量        | 比率   |
| 1  | 東京  | 1,134,201 | 42.9 | 東京  | 1,005,082 | 44.4 | 東京  | 1,197,731 | 48.1 | 東京  | 1,361,542 | 48.9 | 東京  | 1,209,491 | 48.3 | 東京  | 1,010,209 | 47.8 |
| 2  | 茨城  | 697,766   | 26.4 | 茨城  | 588,743   | 26.0 | 茨城  | 653,874   | 26.3 | 茨城  | 710,835   | 25.6 | 茨城  | 632,749   | 25.3 | 茨城  | 532,349   | 25.2 |
| 3  | 千葉  | 182,055   | 6.9  | 千葉  | 187,222   | 8.3  | 千葉  | 140,717   | 5.7  | 千葉  | 138,105   | 5.0  | 静岡  | 134,431   | 5.4  | 千葉  | 111,462   | 5.3  |
| 4  | 静岡  | 136,702   | 5.2  | 静岡  | 93,462    | 4.1  | 静岡  | 102,248   | 4.1  | 静岡  | 116,772   | 4.2  | 千葉  | 125,469   | 5.0  | 静岡  | 96,535    | 4.6  |
| 5  | 宮城  | 93,364    | 3.5  | 宮城  | 84,120    | 3.7  | 宮城  | 93,966    | 3.8  | 宮城  | 110,418   | 4.0  | 宮城  | 97,084    | 3.9  | 宮城  | 80,981    | 3.8  |
| 6  | 愛知  | 51,691    | 2.0  | 愛知  | 43,289    | 1.9  | 福島  | 48,513    | 1.9  | 愛知  | 37,567    | 1.4  | 福島  | 35,900    | 1.4  | 福島  | 38,759    | 1.8  |
| 7  | 福島  | 48,186    | 1.8  | 福島  | 33,540    | 1.5  | 愛知  | 35,975    | 1.4  | 福島  | 36,318    | 1.3  | 愛知  | 32,719    | 1.3  | 愛知  | 26,756    | 1.3  |
| 8  | 大阪  | 37,529    | 1.4  | 青森  | 25,340    | 1.1  | 富山  | 22,420    | 0.9  | 新潟  | 29,840    | 1.1  | 青森  | 24,210    | 1.0  | 新潟  | 22,884    | 1.1  |
| 9  | 青森  | 26,486    | 1.0  | 富山  | 23,559    | 1.0  | 新潟  | 22,321    | 0.9  | 青森  | 29,727    | 1.1  | 埼玉  | 22,643    | 0.9  | 青森  | 22,153    | 1.0  |
| 10 | 富山  | 23,006    | 0.9  | 沖繩  | 20,065    | 0.9  | 青森  | 21,968    | 0.9  | 富山  | 26,035    | 0.9  | 新潟  | 22,287    | 0.9  | 富山  | 20,601    | 1.0  |
| 11 | 新潟  | 22,747    | 0.9  | 新潟  | 19,223    | 0.8  | 埼玉  | 19,343    | 0.8  | 神奈川 | 24,866    | 0.9  | 富山  | 20,795    | 0.8  | 福井  | 19,637    | 0.9  |
| 12 | 福井  | 21,721    | 0.8  | 埼玉  | 16,787    | 0.7  | 沖繩  | 16,598    | 0.7  | 埼玉  | 20,775    | 0.7  | 沖繩  | 20,702    | 0.8  | 埼玉  | 18,305    | 0.9  |
| 13 | 埼玉  | 20,915    | 0.8  | 栃木  | 13,840    | 0.6  | 北海道 | 13,333    | 0.5  | 沖繩  | 19,755    | 0.7  | 神奈川 | 20,511    | 0.8  | 沖繩  | 17,381    | 0.8  |
| 14 | 沖繩  | 17,362    | 0.7  | 群馬  | 12,974    | 0.6  | 群馬  | 13,204    | 0.5  | 群馬  | 14,678    | 0.5  | 群馬  | 13,473    | 0.5  | 神奈川 | 15,011    | 0.7  |
| 15 | 栃木  | 16,693    | 0.6  | 兵庫  | 12,463    | 0.6  | 栃木  | 12,234    | 0.5  | 栃木  | 12,794    | 0.5  | 栃木  | 12,873    | 0.5  | 栃木  | 11,401    | 0.5  |

| 順位 | 7 月 |           |      | 8 月 |           |      | 9 月 |           |      | 10 月 |           |      | 11 月 |           |      | 12 月 |           |      |
|----|-----|-----------|------|-----|-----------|------|-----|-----------|------|------|-----------|------|------|-----------|------|------|-----------|------|
|    | 出荷地 | 数量        | 比率   | 出荷地 | 数量        | 比率   | 出荷地 | 数量        | 比率   | 出荷地  | 数量        | 比率   | 出荷地  | 数量        | 比率   | 出荷地  | 数量        | 比率   |
| 1  | 東京  | 1,528,482 | 58.0 | 東京  | 1,306,976 | 50.9 | 東京  | 1,136,460 | 49.1 | 東京   | 1,142,083 | 48.7 | 東京   | 1,132,944 | 48.5 | 東京   | 1,846,167 | 55.8 |
| 2  | 茨城  | 549,646   | 20.9 | 茨城  | 628,177   | 24.5 | 茨城  | 579,578   | 25.1 | 茨城   | 573,755   | 24.5 | 茨城   | 589,554   | 25.2 | 茨城   | 645,570   | 19.5 |
| 3  | 静岡  | 106,412   | 4.0  | 静岡  | 131,396   | 5.1  | 静岡  | 131,936   | 5.7  | 千葉   | 129,882   | 5.5  | 千葉   | 120,850   | 5.2  | 静岡   | 133,209   | 4.0  |
| 4  | 千葉  | 105,200   | 4.0  | 千葉  | 114,961   | 4.5  | 千葉  | 121,969   | 5.3  | 静岡   | 122,707   | 5.2  | 静岡   | 118,830   | 5.1  | 千葉   | 120,708   | 3.6  |
| 5  | 宮城  | 79,432    | 3.0  | 宮城  | 86,794    | 3.4  | 宮城  | 89,259    | 3.9  | 宮城   | 90,619    | 3.9  | 宮城   | 88,164    | 3.8  | 宮城   | 93,530    | 2.8  |
| 6  | 福島  | 33,228    | 1.3  | 福島  | 46,463    | 1.8  | 愛知  | 45,056    | 1.9  | 愛知   | 57,239    | 2.4  | 愛知   | 59,176    | 2.5  | 福島   | 88,141    | 2.7  |
| 7  | 愛知  | 27,156    | 1.0  | 新潟  | 35,265    | 1.4  | 新潟  | 34,825    | 1.5  | 福島   | 43,427    | 1.9  | 新潟   | 36,713    | 1.6  | 愛知   | 70,471    | 2.1  |
| 8  | 新潟  | 24,221    | 0.9  | 愛知  | 32,844    | 1.3  | 福島  | 33,979    | 1.5  | 新潟   | 38,755    | 1.7  | 福島   | 30,808    | 1.3  | 新潟   | 52,993    | 1.6  |
| 9  | 富山  | 22,084    | 0.8  | 青森  | 24,281    | 0.9  | 埼玉  | 18,761    | 0.8  | 埼玉   | 16,922    | 0.7  | 埼玉   | 18,935    | 0.8  | 栃木   | 52,984    | 1.6  |
| 10 | 青森  | 18,915    | 0.7  | 富山  | 22,403    | 0.9  | 神奈川 | 12,780    | 0.6  | 栃木   | 15,656    | 0.7  | 神奈川  | 17,637    | 0.8  | 北海道  | 40,929    | 1.2  |
| 11 | 神奈川 | 18,658    | 0.7  | 埼玉  | 18,556    | 0.7  | 群馬  | 12,571    | 0.5  | 群馬   | 14,492    | 0.6  | 栃木   | 13,967    | 0.6  | 神奈川  | 31,328    | 0.9  |
| 12 | 埼玉  | 17,795    | 0.7  | 神奈川 | 15,189    | 0.6  | 栃木  | 12,350    | 0.5  | 神奈川  | 14,347    | 0.6  | 群馬   | 13,954    | 0.6  | 富山   | 17,583    | 0.5  |
| 13 | 石川  | 14,103    | 0.5  | 栃木  | 13,529    | 0.5  | 富山  | 10,665    | 0.5  | 富山   | 12,137    | 0.5  | 富山   | 13,705    | 0.6  | 埼玉   | 17,272    | 0.5  |
| 14 | 栃木  | 14,057    | 0.5  | 群馬  | 12,942    | 0.5  | 福井  | 8,895     | 0.4  | 兵庫   | 11,876    | 0.5  | 兵庫   | 12,500    | 0.5  | 群馬   | 16,632    | 0.5  |
| 15 | 沖繩  | 13,172    | 0.5  | 石川  | 9,184     | 0.4  | 北海道 | 8,469     | 0.4  | 青森   | 8,142     | 0.3  | 北海道  | 9,348     | 0.4  | 青森   | 15,884    | 0.5  |

品目別月別取扱高

| 品目  | 合計                                |                               | 1月                            |                               | 2月                            |                                | 3月                            |                               | 4月                            |                               | 5月                            |                               | 6月                             |                               | 7月                                |                               | 8月                            |                               | 9月                             |                                | 10月                           |                               | 11月                            |                               | 12月                           |                               |                                |     |                                 |                               |                              |                               |                               |                               |                               |                               |                               |                               |                               |                               |                               |      |                                 |                             |                               |                               |                               |                               |                               |                               |                               |                               |                               |                               |                               |      |                               |                               |                             |                               |                               |                               |                               |                               |                               |                               |                               |                             |                               |      |                                 |                             |                             |                             |                             |                             |                             |                             |                             |                             |                             |                               |                               |     |                               |                             |                             |                             |                             |                              |                              |                              |                              |                              |                             |                             |                              |    |                                 |                             |                             |                           |                               |                               |                              |                             |                               |                               |                               |                               |                             |    |                               |                           |                             |                             |                             |                             |                             |                             |                             |                             |                             |                             |                             |     |                               |                             |                             |                             |                             |                             |                             |                             |                             |                             |                             |                             |                             |    |                               |                             |                             |                             |                             |                             |                             |                             |                             |                             |                             |                             |                             |    |                               |                             |                             |                             |                             |                             |                             |                             |                             |                             |                             |                             |                             |     |                               |                            |                            |                            |                            |                            |                            |                             |                             |                              |                                 |                               |                             |    |                                   |                               |                                |                             |                               |                                |                               |                               |                               |                               |                               |                               |                                |     |                        |                      |                      |                      |                      |                      |                      |                      |                      |                      |                      |                      |                      |     |                                |                             |                             |                             |                             |                           |                             |                              |                             |                             |                             |                             |                              |
|-----|-----------------------------------|-------------------------------|-------------------------------|-------------------------------|-------------------------------|--------------------------------|-------------------------------|-------------------------------|-------------------------------|-------------------------------|-------------------------------|-------------------------------|--------------------------------|-------------------------------|-----------------------------------|-------------------------------|-------------------------------|-------------------------------|--------------------------------|--------------------------------|-------------------------------|-------------------------------|--------------------------------|-------------------------------|-------------------------------|-------------------------------|--------------------------------|-----|---------------------------------|-------------------------------|------------------------------|-------------------------------|-------------------------------|-------------------------------|-------------------------------|-------------------------------|-------------------------------|-------------------------------|-------------------------------|-------------------------------|-------------------------------|------|---------------------------------|-----------------------------|-------------------------------|-------------------------------|-------------------------------|-------------------------------|-------------------------------|-------------------------------|-------------------------------|-------------------------------|-------------------------------|-------------------------------|-------------------------------|------|-------------------------------|-------------------------------|-----------------------------|-------------------------------|-------------------------------|-------------------------------|-------------------------------|-------------------------------|-------------------------------|-------------------------------|-------------------------------|-----------------------------|-------------------------------|------|---------------------------------|-----------------------------|-----------------------------|-----------------------------|-----------------------------|-----------------------------|-----------------------------|-----------------------------|-----------------------------|-----------------------------|-----------------------------|-------------------------------|-------------------------------|-----|-------------------------------|-----------------------------|-----------------------------|-----------------------------|-----------------------------|------------------------------|------------------------------|------------------------------|------------------------------|------------------------------|-----------------------------|-----------------------------|------------------------------|----|---------------------------------|-----------------------------|-----------------------------|---------------------------|-------------------------------|-------------------------------|------------------------------|-----------------------------|-------------------------------|-------------------------------|-------------------------------|-------------------------------|-----------------------------|----|-------------------------------|---------------------------|-----------------------------|-----------------------------|-----------------------------|-----------------------------|-----------------------------|-----------------------------|-----------------------------|-----------------------------|-----------------------------|-----------------------------|-----------------------------|-----|-------------------------------|-----------------------------|-----------------------------|-----------------------------|-----------------------------|-----------------------------|-----------------------------|-----------------------------|-----------------------------|-----------------------------|-----------------------------|-----------------------------|-----------------------------|----|-------------------------------|-----------------------------|-----------------------------|-----------------------------|-----------------------------|-----------------------------|-----------------------------|-----------------------------|-----------------------------|-----------------------------|-----------------------------|-----------------------------|-----------------------------|----|-------------------------------|-----------------------------|-----------------------------|-----------------------------|-----------------------------|-----------------------------|-----------------------------|-----------------------------|-----------------------------|-----------------------------|-----------------------------|-----------------------------|-----------------------------|-----|-------------------------------|----------------------------|----------------------------|----------------------------|----------------------------|----------------------------|----------------------------|-----------------------------|-----------------------------|------------------------------|---------------------------------|-------------------------------|-----------------------------|----|-----------------------------------|-------------------------------|--------------------------------|-----------------------------|-------------------------------|--------------------------------|-------------------------------|-------------------------------|-------------------------------|-------------------------------|-------------------------------|-------------------------------|--------------------------------|-----|------------------------|----------------------|----------------------|----------------------|----------------------|----------------------|----------------------|----------------------|----------------------|----------------------|----------------------|----------------------|----------------------|-----|--------------------------------|-----------------------------|-----------------------------|-----------------------------|-----------------------------|---------------------------|-----------------------------|------------------------------|-----------------------------|-----------------------------|-----------------------------|-----------------------------|------------------------------|
|     | 単価(円/kg)<br>数量 (kg)<br>金額 (円)     | 単価(円/kg)<br>数量 (kg)<br>金額 (円) | 単価(円/kg)<br>数量 (kg)<br>金額 (円) | 単価(円/kg)<br>数量 (kg)<br>金額 (円) | 単価(円/kg)<br>数量 (kg)<br>金額 (円) | 単価(円/kg)<br>数量 (kg)<br>金額 (円)  | 単価(円/kg)<br>数量 (kg)<br>金額 (円) | 単価(円/kg)<br>数量 (kg)<br>金額 (円) | 単価(円/kg)<br>数量 (kg)<br>金額 (円) | 単価(円/kg)<br>数量 (kg)<br>金額 (円) | 単価(円/kg)<br>数量 (kg)<br>金額 (円) | 単価(円/kg)<br>数量 (kg)<br>金額 (円) | 単価(円/kg)<br>数量 (kg)<br>金額 (円)  | 単価(円/kg)<br>数量 (kg)<br>金額 (円) | 単価(円/kg)<br>数量 (kg)<br>金額 (円)     | 単価(円/kg)<br>数量 (kg)<br>金額 (円) | 単価(円/kg)<br>数量 (kg)<br>金額 (円) | 単価(円/kg)<br>数量 (kg)<br>金額 (円) | 単価(円/kg)<br>数量 (kg)<br>金額 (円)  | 単価(円/kg)<br>数量 (kg)<br>金額 (円)  | 単価(円/kg)<br>数量 (kg)<br>金額 (円) | 単価(円/kg)<br>数量 (kg)<br>金額 (円) | 単価(円/kg)<br>数量 (kg)<br>金額 (円)  | 単価(円/kg)<br>数量 (kg)<br>金額 (円) | 単価(円/kg)<br>数量 (kg)<br>金額 (円) | 単価(円/kg)<br>数量 (kg)<br>金額 (円) |                                |     |                                 |                               |                              |                               |                               |                               |                               |                               |                               |                               |                               |                               |                               |      |                                 |                             |                               |                               |                               |                               |                               |                               |                               |                               |                               |                               |                               |      |                               |                               |                             |                               |                               |                               |                               |                               |                               |                               |                               |                             |                               |      |                                 |                             |                             |                             |                             |                             |                             |                             |                             |                             |                             |                               |                               |     |                               |                             |                             |                             |                             |                              |                              |                              |                              |                              |                             |                             |                              |    |                                 |                             |                             |                           |                               |                               |                              |                             |                               |                               |                               |                               |                             |    |                               |                           |                             |                             |                             |                             |                             |                             |                             |                             |                             |                             |                             |     |                               |                             |                             |                             |                             |                             |                             |                             |                             |                             |                             |                             |                             |    |                               |                             |                             |                             |                             |                             |                             |                             |                             |                             |                             |                             |                             |    |                               |                             |                             |                             |                             |                             |                             |                             |                             |                             |                             |                             |                             |     |                               |                            |                            |                            |                            |                            |                            |                             |                             |                              |                                 |                               |                             |    |                                   |                               |                                |                             |                               |                                |                               |                               |                               |                               |                               |                               |                                |     |                        |                      |                      |                      |                      |                      |                      |                      |                      |                      |                      |                      |                      |     |                                |                             |                             |                             |                             |                           |                             |                              |                             |                             |                             |                             |                              |
| まぐろ | 3,080<br>352,223<br>1,084,707,274 | 3,190<br>24,359<br>77,696,693 | 3,400<br>20,909<br>71,095,653 | 2,897<br>34,446<br>99,782,740 | 2,675<br>34,205<br>91,509,192 | 2,965<br>36,089<br>106,994,931 | 2,750<br>31,609<br>86,929,522 | 3,182<br>25,595<br>81,452,205 | 3,357<br>23,804<br>79,912,339 | 3,102<br>18,380<br>57,009,239 | 3,181<br>21,493<br>68,363,780 | 3,247<br>21,732<br>70,559,011 | 3,245<br>59,602<br>193,401,969 | めばち                           | 1,337<br>864,684<br>1,156,003,734 | 1,446<br>64,795<br>93,666,752 | 1,306<br>67,965<br>88,782,608 | 1,152<br>81,464<br>93,852,943 | 1,198<br>85,942<br>102,992,706 | 1,395<br>72,478<br>101,113,715 | 1,314<br>62,438<br>82,026,226 | 1,309<br>68,127<br>89,188,032 | 1,476<br>75,604<br>111,554,440 | 1,414<br>63,029<br>89,110,825 | 1,372<br>61,349<br>84,151,547 | 1,410<br>64,699<br>91,208,871 | 1,326<br>96,794<br>128,355,069 | きわだ | 1,143<br>354,903<br>405,823,008 | 1,187<br>25,081<br>29,774,785 | 1,262<br>9,064<br>11,443,115 | 1,109<br>12,782<br>14,174,392 | 1,103<br>21,839<br>24,080,017 | 1,048<br>23,720<br>24,862,065 | 1,096<br>26,239<br>28,763,603 | 1,054<br>22,822<br>24,046,136 | 1,082<br>22,670<br>24,539,112 | 1,163<br>48,386<br>56,266,589 | 1,163<br>55,972<br>63,291,626 | 1,131<br>48,438<br>57,098,175 | 1,179<br>37,890<br>47,483,393 | まかじき | 1,260<br>450,497<br>567,747,689 | 918<br>57,705<br>52,977,746 | 1,278<br>31,305<br>40,006,282 | 1,380<br>37,154<br>51,275,792 | 1,412<br>50,116<br>70,772,788 | 1,373<br>43,898<br>60,289,000 | 1,207<br>37,574<br>45,360,667 | 1,193<br>36,224<br>43,209,815 | 1,323<br>45,704<br>60,451,322 | 1,393<br>28,673<br>39,929,178 | 1,248<br>21,281<br>26,556,598 | 1,265<br>21,819<br>27,592,492 | 1,263<br>39,044<br>49,326,009 | めかじき | 956<br>371,787<br>355,562,614 | 1,041<br>33,164<br>34,529,077 | 565<br>57,248<br>32,360,891 | 1,015<br>32,835<br>33,315,163 | 1,017<br>29,885<br>30,393,109 | 1,050<br>26,963<br>28,311,657 | 1,008<br>27,555<br>27,778,004 | 1,023<br>28,488<br>29,140,437 | 1,024<br>31,762<br>32,520,090 | 1,001<br>29,771<br>29,804,914 | 1,004<br>31,150<br>31,265,726 | 993<br>17,935<br>17,804,999 | 1,132<br>25,031<br>28,338,547 | そまぐろ | 861<br>1,058,039<br>911,427,968 | 878<br>65,126<br>57,164,005 | 777<br>73,455<br>57,070,821 | 858<br>82,238<br>70,554,981 | 900<br>94,890<br>85,377,711 | 900<br>84,724<br>76,237,437 | 872<br>70,049<br>61,106,399 | 854<br>80,525<br>68,748,385 | 828<br>82,009<br>67,919,306 | 811<br>93,677<br>76,017,061 | 791<br>87,159<br>68,921,442 | 945<br>116,497<br>110,120,887 | 879<br>127,690<br>112,189,533 | かつお | 552<br>826,202<br>455,861,582 | 1,032<br>3,290<br>3,395,044 | 1,009<br>7,985<br>8,058,777 | 960<br>15,279<br>14,672,646 | 722<br>57,715<br>41,663,696 | 543<br>146,668<br>79,661,459 | 563<br>109,104<br>61,376,875 | 509<br>114,618<br>58,298,911 | 544<br>143,905<br>65,288,720 | 470<br>114,706<br>53,880,540 | 496<br>66,560<br>33,015,129 | 692<br>37,331<br>25,842,870 | 1,184<br>9,041<br>10,706,915 | さけ | 1,276<br>169,745<br>216,564,909 | 1,294<br>5,748<br>7,437,036 | 1,080<br>2,657<br>2,870,088 | 919<br>3,562<br>3,273,104 | 1,321<br>14,895<br>19,670,231 | 1,361<br>13,301<br>18,104,950 | 1,389<br>7,582<br>10,532,242 | 1,295<br>7,511<br>9,723,904 | 1,414<br>17,671<br>24,981,600 | 1,317<br>42,257<br>55,672,030 | 1,248<br>31,081<br>38,781,410 | 1,088<br>15,963<br>17,367,740 | 1,084<br>7,517<br>8,150,574 | ます | 1,401<br>41,329<br>57,903,127 | 988<br>3,933<br>3,887,125 | 1,009<br>3,595<br>3,626,193 | 1,106<br>4,286<br>4,738,702 | 1,478<br>4,414<br>6,524,315 | 1,330<br>4,418<br>5,877,500 | 1,519<br>3,112<br>4,728,431 | 1,371<br>3,582<br>4,910,982 | 1,534<br>2,579<br>5,889,551 | 1,714<br>2,168<br>3,956,319 | 2,022<br>2,213<br>3,715,991 | 1,132<br>3,273<br>4,473,895 | 1,703<br>3,273<br>5,574,423 | いわし | 320<br>592,847<br>189,587,744 | 332<br>46,301<br>15,393,513 | 282<br>58,585<br>16,535,653 | 341<br>39,787<br>13,582,515 | 285<br>63,822<br>18,184,382 | 318<br>48,379<br>15,385,107 | 320<br>69,641<br>22,274,884 | 322<br>65,582<br>21,144,214 | 331<br>51,301<br>16,968,028 | 312<br>43,655<br>13,616,570 | 334<br>36,855<br>12,302,475 | 380<br>27,749<br>10,533,647 | 332<br>41,190<br>13,666,756 | あじ | 581<br>508,891<br>295,830,114 | 590<br>30,833<br>18,191,441 | 673<br>31,578<br>21,241,509 | 659<br>40,862<br>26,940,826 | 660<br>41,981<br>27,696,822 | 567<br>51,379<br>29,112,336 | 667<br>46,991<br>31,342,154 | 464<br>61,106<br>28,326,223 | 532<br>55,053<br>29,290,186 | 559<br>44,290<br>24,771,523 | 554<br>42,364<br>23,455,351 | 592<br>32,196<br>19,050,390 | 542<br>30,258<br>16,411,353 | さば | 330<br>627,187<br>206,665,697 | 303<br>53,296<br>16,154,852 | 284<br>61,046<br>17,365,022 | 327<br>49,008<br>16,032,319 | 277<br>56,637<br>15,692,410 | 234<br>56,189<br>13,128,555 | 314<br>42,033<br>13,198,582 | 333<br>47,697<br>15,879,065 | 325<br>54,270<br>17,645,118 | 426<br>71,891<br>30,619,619 | 398<br>51,321<br>20,447,641 | 388<br>35,084<br>13,625,805 | 346<br>48,715<br>16,876,709 | さんま | 680<br>694,782<br>472,752,729 | 438<br>15,492<br>6,790,413 | 441<br>13,347<br>5,886,732 | 426<br>16,822<br>7,167,403 | 453<br>15,290<br>6,922,918 | 428<br>14,621<br>6,256,619 | 426<br>15,870<br>6,759,701 | 384<br>38,913<br>14,934,430 | 384<br>32,957<br>31,658,364 | 961<br>78,302<br>102,836,888 | 1,313<br>217,874<br>147,194,771 | 676<br>196,439<br>116,134,259 | 591<br>38,855<br>20,210,281 | ぶり | 1,117<br>1,110,151<br>702,953,068 | 1,072<br>88,245<br>71,704,397 | 1,047<br>105,669<br>64,090,097 | 995<br>81,135<br>57,747,672 | 1,095<br>98,589<br>64,103,043 | 1,178<br>104,378<br>51,545,344 | 1,156<br>71,774<br>47,223,804 | 1,084<br>81,793<br>44,491,358 | 1,155<br>95,649<br>58,235,185 | 1,101<br>90,718<br>54,850,540 | 1,141<br>95,532<br>57,802,936 | 1,157<br>86,467<br>52,636,587 | 1,151<br>110,202<br>78,522,105 | はまち | 258,065<br>288,308,836 | 19,074<br>20,453,930 | 16,675<br>17,464,330 | 20,141<br>20,039,360 | 12,533<br>13,720,933 | 12,238<br>14,415,989 | 11,612<br>13,421,072 | 17,162<br>18,604,242 | 21,728<br>25,105,498 | 19,387<br>21,336,181 | 19,631<br>22,403,159 | 33,387<br>38,626,540 | 54,497<br>62,717,602 | ひらめ | 1,516<br>69,085<br>104,728,160 | 1,822<br>4,722<br>8,603,683 | 1,632<br>5,384<br>8,786,637 | 1,703<br>5,517<br>9,393,479 | 1,547<br>5,468<br>8,459,718 | 958<br>7,922<br>7,591,388 | 1,231<br>7,492<br>9,220,404 | 1,645<br>6,592<br>10,842,529 | 2,147<br>3,686<br>7,915,340 | 2,099<br>2,889<br>6,062,815 | 1,576<br>4,991<br>7,867,406 | 1,380<br>6,091<br>8,405,051 | 1,390<br>8,331<br>11,579,710 |





品目別月別取扱高

冷凍魚

| 月別<br>品目    | 合計                                | 1月                             | 2月                             | 3月                             | 4月                             | 5月                             | 6月                             | 7月                             | 8月                             | 9月                             | 10月                            | 11月                            | 12月                             |
|-------------|-----------------------------------|--------------------------------|--------------------------------|--------------------------------|--------------------------------|--------------------------------|--------------------------------|--------------------------------|--------------------------------|--------------------------------|--------------------------------|--------------------------------|---------------------------------|
|             | 単価(円/kg)<br>数量 (kg)<br>金額 (円)     | 単価(円/kg)<br>数量 (kg)<br>金額 (円)  | 単価(円/kg)<br>数量 (kg)<br>金額 (円)  | 単価(円/kg)<br>数量 (kg)<br>金額 (円)  | 単価(円/kg)<br>数量 (kg)<br>金額 (円)  | 単価(円/kg)<br>数量 (kg)<br>金額 (円)  | 単価(円/kg)<br>数量 (kg)<br>金額 (円)  | 単価(円/kg)<br>数量 (kg)<br>金額 (円)  | 単価(円/kg)<br>数量 (kg)<br>金額 (円)  | 単価(円/kg)<br>数量 (kg)<br>金額 (円)  | 単価(円/kg)<br>数量 (kg)<br>金額 (円)  | 単価(円/kg)<br>数量 (kg)<br>金額 (円)  | 単価(円/kg)<br>数量 (kg)<br>金額 (円)   |
| くじら         |                                   |                                |                                |                                |                                |                                |                                |                                |                                |                                |                                |                                |                                 |
| さけ          | 1,189<br>76,866<br>91,375,851     | 1,137<br>2,558<br>2,907,560    | 1,326<br>7,424<br>9,840,935    | 1,228<br>13,660<br>16,777,946  | 1,227<br>9,024<br>11,071,178   | 1,309<br>6,665<br>8,727,563    | 1,861<br>10,809<br>20,119,246  | 863<br>3,300<br>2,846,638      | 877<br>4,223<br>3,701,542      | 807<br>3,555<br>2,867,844      | 819<br>4,811<br>3,939,954      | 782<br>4,365<br>3,413,603      | 798<br>6,472<br>5,161,842       |
| ます          |                                   |                                |                                |                                |                                |                                |                                |                                |                                |                                |                                |                                |                                 |
| たら          | 2,185<br>35,639<br>77,868,002     | 1,032<br>3,690<br>3,809,446    | 919<br>3,228<br>2,965,205      | 1,493<br>198<br>295,650        | 2,239<br>257<br>575,370        | 1,919<br>124<br>237,978        | 2,259<br>118<br>266,598        | 2,331<br>173<br>403,326        | 1,225<br>272<br>333,094        | 1,389<br>115<br>159,764        | 2,468<br>167<br>412,117        | 1,776<br>76<br>135,000         | 2,508<br>27,221<br>68,274,454   |
| さんま         | 289<br>48<br>13,878               |                                | 289<br>48<br>13,878            |                                |                                |                                |                                |                                |                                |                                |                                |                                |                                 |
| にしん         | 337<br>249<br>83,902              | 319<br>23<br>7,347             | 319<br>23<br>7,347             | 327<br>15<br>4,898             | 332<br>29<br>9,615             | 327<br>25<br>8,164             | 327<br>15<br>4,898             | 350<br>21<br>7,347             | 350<br>21<br>7,347             | 350<br>21<br>7,347             | 350<br>21<br>7,347             | 350<br>21<br>7,347             | 350<br>14<br>4,898              |
| かれい         | 706<br>306,764<br>216,497,223     | 808<br>21,255<br>17,180,205    | 620<br>30,762<br>19,085,558    | 619<br>26,509<br>16,406,760    | 703<br>38,200<br>26,852,210    | 713<br>31,517<br>22,472,559    | 684<br>30,507<br>20,870,345    | 715<br>22,726<br>16,259,169    | 747<br>21,501<br>16,067,293    | 767<br>23,886<br>18,320,208    | 615<br>21,647<br>13,307,165    | 748<br>21,772<br>16,287,769    | 813<br>16,482<br>13,397,982     |
| いか          | 946<br>105,971<br>100,234,809     | 925<br>4,653<br>4,303,448      | 946<br>3,808<br>3,603,554      | 897<br>5,983<br>5,369,181      | 985<br>13,060<br>12,864,303    | 988<br>10,351<br>10,226,161    | 834<br>8,970<br>7,477,385      | 890<br>7,601<br>6,762,416      | 930<br>10,172<br>9,456,682     | 943<br>8,333<br>7,859,181      | 875<br>7,707<br>6,741,430      | 914<br>9,672<br>8,838,940      | 1,068<br>15,661<br>16,732,128   |
| たい          | 926<br>37,933<br>35,110,714       | 1,025<br>3,187<br>3,268,047    | 1,032<br>2,089<br>2,156,809    | 1,000<br>2,552<br>2,551,008    | 1,027<br>2,033<br>2,087,074    | 1,033<br>2,004<br>2,069,552    | 1,049<br>1,822<br>1,912,158    | 967<br>1,861<br>1,800,308      | 983<br>3,630<br>3,568,197      | 851<br>3,213<br>2,735,070      | 826<br>2,597<br>2,145,632      | 836<br>2,816<br>2,353,253      | 836<br>10,129<br>8,463,606      |
| えび          | 1,469<br>507,738<br>745,684,641   | 1,496<br>29,230<br>43,735,219  | 1,445<br>26,601<br>38,451,312  | 1,493<br>50,408<br>75,265,628  | 1,481<br>37,462<br>55,488,337  | 1,433<br>36,176<br>51,829,695  | 1,363<br>29,041<br>39,572,395  | 1,394<br>33,402<br>46,572,205  | 1,384<br>51,976<br>71,953,824  | 1,414<br>35,878<br>50,720,248  | 1,332<br>31,814<br>42,372,804  | 1,434<br>43,624<br>62,563,443  | 1,637<br>102,126<br>167,159,531 |
| その他の品<br>冷凍 | 1,907<br>903,401<br>1,722,981,930 | 1,737<br>69,693<br>121,031,687 | 1,625<br>64,186<br>104,333,778 | 1,645<br>90,547<br>148,977,145 | 1,670<br>85,614<br>142,947,189 | 1,760<br>77,205<br>135,857,645 | 1,667<br>79,090<br>131,865,141 | 1,746<br>84,919<br>148,263,664 | 1,940<br>71,416<br>138,546,560 | 1,889<br>64,031<br>120,938,777 | 1,784<br>63,197<br>112,760,077 | 1,865<br>67,286<br>125,515,920 | 3,386<br>86,217<br>291,944,347  |

品目別月別取扱高

塩干加工品

| 月別<br>品目             | 合計                                  | 1月                                | 2月                                | 3月                                | 4月                                | 5月                                | 6月                                | 7月                                | 8月                                | 9月                                | 10月                               | 11月                               | 12月                               |                                   |
|----------------------|-------------------------------------|-----------------------------------|-----------------------------------|-----------------------------------|-----------------------------------|-----------------------------------|-----------------------------------|-----------------------------------|-----------------------------------|-----------------------------------|-----------------------------------|-----------------------------------|-----------------------------------|-----------------------------------|
|                      | 単価(円/kg)<br>数量 (kg)<br>金額 (円)       | 単価(円/kg)<br>数量 (kg)<br>金額 (円)     | 単価(円/kg)<br>数量 (kg)<br>金額 (円)     | 単価(円/kg)<br>数量 (kg)<br>金額 (円)     | 単価(円/kg)<br>数量 (kg)<br>金額 (円)     | 単価(円/kg)<br>数量 (kg)<br>金額 (円)     | 単価(円/kg)<br>数量 (kg)<br>金額 (円)     | 単価(円/kg)<br>数量 (kg)<br>金額 (円)     | 単価(円/kg)<br>数量 (kg)<br>金額 (円)     | 単価(円/kg)<br>数量 (kg)<br>金額 (円)     | 単価(円/kg)<br>数量 (kg)<br>金額 (円)     | 単価(円/kg)<br>数量 (kg)<br>金額 (円)     | 単価(円/kg)<br>数量 (kg)<br>金額 (円)     |                                   |
| 塩 さ け                | 1,248<br>1,647,648<br>2,056,654,538 | 1,337<br>123,075<br>164,595,093   | 1,304<br>96,810<br>126,239,122    | 1,308<br>168,196<br>220,082,981   | 1,301<br>146,317<br>190,368,826   | 1,341<br>141,449<br>189,752,016   | 1,296<br>120,416<br>156,064,045   | 1,281<br>129,771<br>166,240,974   | 1,262<br>112,099<br>141,471,449   | 1,308<br>114,199<br>149,412,128   | 1,192<br>115,646<br>137,830,601   | 1,224<br>136,956<br>167,617,984   | 1,224<br>136,956<br>167,617,984   | 1,018<br>242,714<br>246,979,319   |
| 塩 ま す                | 1,293<br>398,254<br>515,057,649     | 1,338<br>25,348<br>33,914,483     | 1,328<br>29,169<br>38,735,270     | 1,260<br>44,585<br>56,164,641     | 1,250<br>39,541<br>49,416,749     | 1,402<br>32,039<br>44,931,077     | 1,371<br>27,153<br>37,237,134     | 1,327<br>36,242<br>48,078,775     | 1,351<br>29,953<br>40,479,438     | 1,237<br>25,125<br>31,085,394     | 1,171<br>26,336<br>30,827,111     | 1,242<br>34,304<br>42,599,296     | 1,271<br>48,459<br>61,588,281     | 1,271<br>48,459<br>61,588,281     |
| 塩 ほ っ け              | 771<br>42,746<br>32,965,848         | 710<br>3,952<br>2,805,099         | 776<br>4,378<br>3,397,317         | 812<br>4,469<br>3,627,851         | 787<br>4,245<br>3,339,776         | 751<br>3,566<br>2,678,404         | 766<br>3,865<br>2,959,636         | 725<br>3,075<br>2,229,501         | 749<br>3,515<br>2,633,470         | 722<br>2,726<br>1,969,455         | 749<br>3,330<br>2,494,137         | 836<br>3,368<br>2,816,340         | 893<br>2,257<br>2,014,862         | 893<br>2,257<br>2,014,862         |
| 塩 た ら                | 428<br>144,180<br>61,763,223        | 441<br>10,979<br>4,846,803        | 430<br>10,124<br>4,349,144        | 429<br>15,337<br>6,585,441        | 430<br>12,991<br>5,581,181        | 399<br>13,437<br>5,359,322        | 412<br>11,422<br>4,708,035        | 423<br>10,889<br>4,602,951        | 423<br>11,788<br>4,982,572        | 423<br>11,752<br>4,973,824        | 424<br>11,613<br>4,923,759        | 451<br>13,186<br>5,946,289        | 460<br>10,662<br>4,903,902        | 460<br>10,662<br>4,903,902        |
| 丸<br>い わ 干 し         | 372<br>140,774<br>52,425,799        | 477<br>27,149<br>12,939,700       | 292<br>39,014<br>11,386,803       | 323<br>10,096<br>3,258,462        | 432<br>7,598<br>3,284,909         | 415<br>7,028<br>2,919,028         | 368<br>8,908<br>3,276,216         | 384<br>6,979<br>2,678,837         | 363<br>6,585<br>2,393,306         | 344<br>7,168<br>2,463,084         | 369<br>7,149<br>2,639,210         | 419<br>6,201<br>2,598,278         | 375<br>6,899<br>2,587,966         | 375<br>6,899<br>2,587,966         |
| 開 干 さ ん ま            | 569<br>124,000<br>70,597,575        | 640<br>9,400<br>6,012,705         | 606<br>9,001<br>5,450,981         | 585<br>10,488<br>6,138,890        | 539<br>11,908<br>6,420,297        | 582<br>8,707<br>5,064,042         | 571<br>8,863<br>5,057,090         | 608<br>8,412<br>5,117,385         | 514<br>12,441<br>6,391,049        | 502<br>15,393<br>7,734,625        | 582<br>12,481<br>7,268,227        | 616<br>8,784<br>5,414,980         | 557<br>8,122<br>4,527,304         | 557<br>8,122<br>4,527,304         |
| 開 干 さ ば              | 667<br>9,863<br>6,582,973           | 764<br>1,009<br>771,346           | 702<br>193<br>135,436             | 706<br>2,775<br>1,960,084         | 646<br>1,840<br>1,189,006         | 582<br>762<br>443,212             | 621<br>437<br>271,584             | 613<br>289<br>177,123             | 607<br>231<br>140,239             | 607<br>228<br>138,471             | 607<br>1,511<br>986,617           | 653<br>243<br>141,918             | 584<br>345<br>227,937             | 661<br>397<br>227,937             |
| 開 干 あ じ              | 721<br>338,635<br>244,323,527       | 725<br>25,880<br>18,768,134       | 701<br>27,708<br>19,431,574       | 695<br>28,715<br>19,958,487       | 690<br>34,449<br>23,775,894       | 719<br>30,774<br>22,119,493       | 726<br>30,128<br>21,887,139       | 736<br>30,623<br>22,549,319       | 735<br>26,684<br>19,620,083       | 750<br>28,710<br>21,537,217       | 742<br>27,960<br>20,757,513       | 718<br>24,342<br>17,466,392       | 726<br>22,662<br>16,452,282       | 726<br>22,662<br>16,452,282       |
| 身<br>に し 欠 ん         | 834<br>9,644<br>8,041,826           | 652<br>186<br>121,205             | 805<br>185<br>148,875             | 666<br>332<br>221,233             | 820<br>637<br>522,309             | 736<br>608<br>447,338             | 870<br>465<br>404,529             | 882<br>353<br>311,234             | 880<br>321<br>303,872             | 880<br>321<br>282,454             | 879<br>390<br>342,773             | 705<br>793<br>558,715             | 871<br>5,024<br>4,377,289         | 871<br>5,024<br>4,377,289         |
| し し や も              | 526<br>152,817<br>80,443,197        | 428<br>33,599<br>14,374,445       | 557<br>21,990<br>12,239,164       | 541<br>18,837<br>10,192,943       | 507<br>24,303<br>12,310,408       | 566<br>8,107<br>4,590,674         | 560<br>6,887<br>3,858,272         | 573<br>11,093<br>6,357,432        | 574<br>4,575<br>2,623,906         | 595<br>5,359<br>3,191,199         | 589<br>5,296<br>3,120,161         | 588<br>7,927<br>4,660,780         | 604<br>4,844<br>2,923,813         | 604<br>4,844<br>2,923,813         |
| 干 す る め              | 2,371<br>48,872<br>115,896,967      | 2,291<br>1,847<br>4,232,240       | 2,462<br>1,192<br>2,935,042       | 2,436<br>1,505<br>3,666,582       | 2,329<br>1,607<br>3,742,925       | 2,233<br>1,513<br>3,378,264       | 2,232<br>1,575<br>3,388,469       | 2,151<br>2,390<br>5,285,711       | 2,212<br>2,717<br>6,193,464       | 2,280<br>3,219<br>6,654,477       | 2,067<br>5,037<br>12,755,934      | 2,335<br>7,741<br>18,074,195      | 2,460<br>18,529<br>45,589,664     | 2,460<br>18,529<br>45,589,664     |
| そ の 他 の<br>塩 干 加 工 品 | 662<br>27,266,711<br>18,055,582,532 | 576<br>2,381,494<br>1,372,698,796 | 604<br>2,025,846<br>1,223,155,824 | 636<br>2,185,155<br>1,389,430,392 | 616<br>2,499,194<br>1,540,377,080 | 630<br>2,256,665<br>1,422,735,120 | 753<br>1,897,354<br>1,429,062,552 | 767<br>2,397,269<br>1,838,921,024 | 642<br>2,357,066<br>1,513,527,633 | 647<br>2,100,698<br>1,358,839,472 | 640<br>2,131,527<br>1,364,801,177 | 660<br>2,093,846<br>1,381,817,870 | 755<br>2,940,597<br>2,220,215,592 | 755<br>2,940,597<br>2,220,215,592 |

# 出荷地別品目別取扱高

## 鮮魚

(単位：kg, 円)

### ●まぐろ

| 出荷地  | 数量      | 金額            |
|------|---------|---------------|
| 総数   | 352,223 | 1,084,707,274 |
| 平均単価 |         | 3,080         |
| 青森   | 78      | 260,485       |
| 岩手   | 13      | 36,742        |
| 宮城   | 13,225  | 28,860,400    |
| 山形   | 41      | 122,911       |
| 福島   | 359     | 654,499       |
| 茨城   | 410     | 962,973       |
| 群馬   | 434     | 1,244,609     |
| 千葉   | 89,282  | 267,215,509   |
| 東京   | 57,727  | 173,237,446   |
| 神奈川  | 9,205   | 29,468,710    |
| 富山   | 93      | 317,758       |
| 静岡   | 33,953  | 107,628,664   |
| 三重   | 4,245   | 12,640,440    |
| 和歌山  | 5       | 17,982        |
| 鳥取   | 5,680   | 12,661,325    |
| 山口   | 134     | 351,930       |
| 福岡   | 4,207   | 12,918,339    |
| 熊本   | 99,501  | 327,866,244   |
| 沖縄   | 33,631  | 108,240,308   |

### ●めばち

| 出荷地  | 数量      | 金額            |
|------|---------|---------------|
| 総数   | 864,684 | 1,156,003,734 |
| 平均単価 |         | 1,337         |
| 宮城   | 41,281  | 53,532,951    |
| 福島   | 217     | 229,615       |
| 茨城   | 3,275   | 3,842,140     |
| 群馬   | 2,700   | 4,105,080     |
| 千葉   | 170,621 | 274,472,421   |
| 東京   | 53,045  | 63,328,890    |
| 神奈川  | 19,437  | 24,585,735    |
| 新潟   | 18,416  | 28,971,820    |
| 富山   | 3,024   | 5,164,366     |

### ●めばち

| 出荷地 | 数量      | 金額          |
|-----|---------|-------------|
| 静岡  | 509,035 | 631,078,629 |
| 三重  | 9,987   | 15,893,522  |
| 和歌山 | 1,787   | 2,389,714   |
| 熊本  | 46      | 71,193      |
| 沖縄  | 31,813  | 48,337,658  |

### ●きわだ

| 出荷地  | 数量      | 金額          |
|------|---------|-------------|
| 総数   | 354,903 | 405,823,008 |
| 平均単価 |         | 1,143       |
| 北海道  | 58,989  | 58,219,718  |
| 岩手   | 7,985   | 7,765,840   |
| 宮城   | 29,583  | 28,727,681  |
| 福島   | 6,855   | 5,317,751   |
| 茨城   | 2,225   | 2,205,448   |
| 千葉   | 147,866 | 175,909,673 |
| 東京   | 45,083  | 56,162,441  |
| 静岡   | 54,798  | 69,619,768  |
| 宮崎   | 199     | 142,423     |
| 沖縄   | 1,320   | 1,752,265   |

### ●まかじき

| 出荷地  | 数量      | 金額          |
|------|---------|-------------|
| 総数   | 450,497 | 567,747,689 |
| 平均単価 |         | 1,260       |
| 宮城   | 3,547   | 3,054,156   |
| 福島   | 3,526   | 2,069,196   |
| 茨城   | 253     | 251,887     |
| 群馬   | 55,038  | 70,749,979  |
| 千葉   | 198,991 | 250,307,726 |
| 東京   | 13,755  | 16,749,309  |
| 静岡   | 171,378 | 219,745,817 |
| 沖縄   | 4,009   | 4,819,619   |

### ●めかじき

| 出荷地  | 数量      | 金額          |
|------|---------|-------------|
| 総数   | 371,787 | 355,562,614 |
| 平均単価 |         | 956         |

●めかじき

| 出荷地 | 数量      | 金額          |
|-----|---------|-------------|
| 岩手  | 1,232   | 1,615,533   |
| 宮城  | 29,612  | 42,341,055  |
| 福島  | 4,556   | 6,610,717   |
| 茨城  | 159     | 230,924     |
| 群馬  | 1,815   | 1,528,322   |
| 千葉  | 208,116 | 191,775,227 |
| 東京  | 36,294  | 32,140,589  |
| 富山  | 1,139   | 1,071,371   |
| 静岡  | 86,211  | 75,863,729  |
| 沖縄  | 2,653   | 2,385,147   |

●他のまぐろ

| 出荷地  | 数量        | 金額          |
|------|-----------|-------------|
| 総数   | 1,058,039 | 911,427,968 |
| 平均単価 |           | 861         |
| 青森   | 324       | 234,158     |
| 宮城   | 2,580     | 2,489,420   |
| 福島   | 423       | 370,440     |
| 茨城   | 504       | 403,596     |
| 群馬   | 605,708   | 522,526,967 |
| 千葉   | 58,652    | 49,656,627  |
| 東京   | 243,330   | 207,338,896 |
| 神奈川  | 35,378    | 30,371,443  |
| 富山   | 105       | 102,060     |
| 静岡   | 64,994    | 58,385,980  |
| 三重   | 4,397     | 3,997,318   |
| 和歌山  | 1,516     | 1,140,883   |
| 山口   | 862       | 818,804     |
| 福岡   | 1,992     | 1,687,604   |
| 沖縄   | 37,274    | 31,903,772  |

●かつお

| 出荷地  | 数量      | 金額          |
|------|---------|-------------|
| 総数   | 826,202 | 455,861,582 |
| 平均単価 |         | 552         |
| 岩手   | 1,293   | 1,162,331   |
| 宮城   | 249,671 | 140,142,144 |
| 福島   | 7,551   | 5,353,527   |

●かつお

| 出荷地 | 数量      | 金額          |
|-----|---------|-------------|
| 茨城  | 10,031  | 10,019,550  |
| 千葉  | 511,286 | 257,915,542 |
| 東京  | 4,546   | 3,249,911   |
| 神奈川 | 3,404   | 2,554,189   |
| 静岡  | 7,013   | 4,010,694   |
| 三重  | 615     | 642,772     |
| 和歌山 | 148     | 174,593     |
| 島根  | 11      | 11,653      |
| 広島  | 2,385   | 2,378,558   |
| 高知  | 113     | 92,664      |
| 福岡  | 8,962   | 10,257,050  |
| 長崎  | 3,879   | 1,513,183   |
| 大分  | 72      | 55,512      |
| 宮崎  | 11,852  | 13,070,344  |
| 鹿児島 | 1,481   | 1,616,274   |
| 沖縄  | 1,889   | 1,641,091   |

●さけ

| 出荷地  | 数量      | 金額          |
|------|---------|-------------|
| 総数   | 169,745 | 216,564,909 |
| 平均単価 |         | 1,276       |
| 北海道  | 17,417  | 22,680,594  |
| 青森   | 8,397   | 8,738,805   |
| 岩手   | 2,964   | 2,727,529   |
| 宮城   | 39,727  | 50,062,018  |
| 茨城   | 5,716   | 6,408,697   |
| 東京   | 87,853  | 114,867,446 |
| 沖縄   | 7,671   | 11,079,820  |

●ます

| 出荷地  | 数量     | 金額         |
|------|--------|------------|
| 総数   | 41,329 | 57,903,127 |
| 平均単価 |        | 1,401      |
| 北海道  | 20,595 | 28,840,180 |
| 青森   | 3,963  | 5,429,682  |
| 岩手   | 309    | 436,135    |
| 宮城   | 6,908  | 9,703,567  |
| 山形   | 128    | 130,367    |

## ●ます

| 出荷地 | 数量    | 金額         |
|-----|-------|------------|
| 茨城  | 1,323 | 1,690,417  |
| 東京  | 7,857 | 11,398,542 |
| 沖縄  | 246   | 274,237    |

## ●いわし

| 出荷地  | 数量      | 金額          |
|------|---------|-------------|
| 総数   | 592,847 | 189,587,744 |
| 平均単価 |         | 320         |
| 北海道  | 39,503  | 13,824,874  |
| 青森   | 59,375  | 18,437,711  |
| 岩手   | 17,837  | 5,601,679   |
| 宮城   | 11,057  | 3,552,485   |
| 福島   | 619     | 234,478     |
| 茨城   | 174,975 | 59,155,540  |
| 埼玉   | 82,470  | 24,222,223  |
| 千葉   | 41,559  | 13,112,584  |
| 東京   | 94,737  | 31,150,017  |
| 神奈川  | 511     | 134,711     |
| 富山   | 1,459   | 633,263     |
| 石川   | 41,312  | 11,192,920  |
| 静岡   | 4,550   | 1,518,559   |
| 三重   | 10,096  | 3,165,682   |
| 京都   | 761     | 194,314     |
| 鳥取   | 336     | 102,225     |
| 沖縄   | 11,690  | 3,354,479   |

## ●あじ

| 出荷地  | 数量      | 金額          |
|------|---------|-------------|
| 総数   | 508,891 | 295,830,114 |
| 平均単価 |         | 581         |
| 北海道  | 121     | 96,993      |
| 青森   | 343     | 200,386     |
| 岩手   | 788     | 492,910     |
| 宮城   | 10,607  | 5,687,266   |
| 山形   | 5,329   | 3,010,305   |
| 福島   | 754     | 384,214     |
| 茨城   | 23,361  | 12,955,609  |
| 埼玉   | 19,327  | 11,399,046  |

## ●あじ

| 出荷地 | 数量      | 金額         |
|-----|---------|------------|
| 千葉  | 34,903  | 19,001,615 |
| 東京  | 154,393 | 90,221,326 |
| 神奈川 | 11,929  | 7,004,050  |
| 新潟  | 398     | 223,678    |
| 富山  | 2,858   | 1,685,727  |
| 石川  | 1,312   | 824,225    |
| 静岡  | 10,713  | 6,567,735  |
| 三重  | 4,650   | 2,804,517  |
| 京都  | 281     | 166,316    |
| 大阪  | 1,983   | 926,605    |
| 兵庫  | 1,481   | 966,751    |
| 和歌山 | 299     | 191,417    |
| 鳥取  | 414     | 243,000    |
| 広島  | 6,381   | 3,890,744  |
| 山口  | 6,227   | 3,348,362  |
| 徳島  | 194     | 106,502    |
| 愛媛  | 23,897  | 13,665,652 |
| 高知  | 500     | 255,358    |
| 福岡  | 129,474 | 78,045,723 |
| 佐賀  | 8,616   | 4,984,417  |
| 長崎  | 28,567  | 15,346,685 |
| 大分  | 4,654   | 2,590,874  |
| 宮崎  | 5,880   | 3,719,693  |
| 鹿児島 | 1,614   | 920,009    |
| 沖縄  | 6,643   | 3,902,404  |

## ●さば

| 出荷地  | 数量      | 金額          |
|------|---------|-------------|
| 総数   | 627,187 | 206,665,697 |
| 平均単価 |         | 330         |
| 北海道  | 57,609  | 23,977,488  |
| 青森   | 6,768   | 2,182,898   |
| 岩手   | 18,919  | 5,697,494   |
| 宮城   | 22,281  | 7,697,359   |
| 山形   | 352     | 127,517     |
| 福島   | 734     | 293,707     |
| 茨城   | 41,411  | 14,210,859  |
| 群馬   | 22,981  | 7,191,057   |

●さば

| 出荷地 | 数量      | 金額         |
|-----|---------|------------|
| 埼玉  | 50,214  | 14,742,766 |
| 千葉  | 65,473  | 20,242,511 |
| 東京  | 80,366  | 30,606,084 |
| 神奈川 | 18,220  | 4,731,702  |
| 新潟  | 2,052   | 552,646    |
| 石川  | 2,569   | 796,395    |
| 静岡  | 39,224  | 14,236,362 |
| 三重  | 102,598 | 29,821,843 |
| 京都  | 5,688   | 1,447,857  |
| 兵庫  | 1,657   | 650,610    |
| 和歌山 | 126     | 37,800     |
| 広島  | 224     | 64,440     |
| 愛媛  | 27,819  | 10,589,731 |
| 福岡  | 9,208   | 2,822,386  |
| 長崎  | 3,409   | 1,262,618  |
| 大分  | 1,334   | 499,953    |
| 鹿児島 | 881     | 201,938    |
| 沖縄  | 45,070  | 11,979,676 |

●さんま

| 出荷地  | 数量      | 金額          |
|------|---------|-------------|
| 総数   | 694,782 | 472,752,779 |
| 平均単価 |         | 680         |
| 北海道  | 213,711 | 167,148,576 |
| 青森   | 1,398   | 1,043,520   |
| 岩手   | 84,930  | 46,827,970  |
| 宮城   | 131,097 | 72,118,064  |
| 山形   | 45      | 19,170      |
| 茨城   | 19,383  | 9,388,020   |
| 群馬   | 2,885   | 1,481,013   |
| 千葉   | 54,226  | 33,550,795  |
| 東京   | 158,904 | 128,550,469 |
| 神奈川  | 27,919  | 12,502,723  |
| 沖縄   | 284     | 122,459     |

●ぶり

| 出荷地  | 数量        | 金額          |
|------|-----------|-------------|
| 総数   | 1,110,151 | 702,953,068 |
| 平均単価 |           | 633         |
| 北海道  | 24,332    | 12,325,519  |
| 青森   | 15,497    | 9,262,016   |
| 岩手   | 26,724    | 17,896,769  |
| 宮城   | 8,444     | 4,707,283   |
| 山形   | 749       | 510,493     |
| 福島   | 35        | 26,116      |
| 茨城   | 11,199    | 6,639,093   |
| 埼玉   | 49,542    | 30,699,381  |
| 千葉   | 40,361    | 22,311,724  |
| 東京   | 502,538   | 323,423,373 |
| 神奈川  | 10,173    | 5,680,423   |
| 新潟   | 4,065     | 2,755,948   |
| 富山   | 404       | 272,744     |
| 石川   | 11,203    | 6,666,433   |
| 三重   | 23,201    | 15,814,725  |
| 京都   | 1,544     | 1,009,601   |
| 和歌山  | 35        | 22,466      |
| 鳥取   | 58,468    | 39,007,224  |
| 島根   | 2,327     | 1,546,137   |
| 広島   | 26,901    | 16,867,350  |
| 山口   | 5,109     | 2,504,018   |
| 愛媛   | 196,530   | 126,556,337 |
| 福岡   | 48,982    | 29,345,793  |
| 佐賀   | 1,098     | 716,541     |
| 大分   | 63        | 38,502      |
| 宮崎   | 2,503     | 1,766,536   |
| 鹿児島  | 17,375    | 11,754,830  |
| 沖縄   | 20,749    | 12,825,693  |

●はまち

| 出荷地  | 数量      | 金額          |
|------|---------|-------------|
| 総数   | 258,065 | 288,308,836 |
| 平均単価 |         | 1,117       |
| 宮城   | 2,568   | 2,888,304   |
| 茨城   | 2,241   | 2,547,729   |
| 千葉   | 2,767   | 3,019,077   |

●はまち

| 出荷地 | 数量      | 金額          |
|-----|---------|-------------|
| 東京  | 107,344 | 120,037,676 |
| 神奈川 | 3,676   | 3,561,892   |
| 静岡  | 71,838  | 80,247,575  |
| 三重  | 3,592   | 4,043,832   |
| 愛媛  | 64,039  | 71,962,751  |

●ひらめ

| 出荷地  | 数量     | 金額          |
|------|--------|-------------|
| 総数   | 69,085 | 104,728,160 |
| 平均単価 |        | 1,516       |
| 北海道  | 121    | 205,299     |
| 青森   | 1,806  | 3,112,418   |
| 岩手   | 1,698  | 2,457,676   |
| 宮城   | 12,495 | 19,754,658  |
| 山形   | 473    | 664,255     |
| 福島   | 14,325 | 20,979,033  |
| 茨城   | 25,284 | 37,532,941  |
| 千葉   | 3,107  | 4,650,133   |
| 東京   | 2,796  | 4,266,816   |
| 神奈川  | 27     | 30,936      |
| 富山   | 10     | 17,928      |
| 石川   | 497    | 754,480     |
| 三重   | 67     | 93,744      |
| 島根   | 14     | 18,122      |
| 愛媛   | 124    | 203,883     |
| 長崎   | 1,533  | 2,420,817   |
| 沖縄   | 4,708  | 7,565,021   |

●かれい

| 出荷地  | 数量      | 金額          |
|------|---------|-------------|
| 総数   | 286,690 | 171,661,712 |
| 平均単価 |         | 599         |
| 北海道  | 113,401 | 62,644,643  |
| 青森   | 24,572  | 15,085,340  |
| 岩手   | 6,405   | 3,483,275   |
| 宮城   | 41,174  | 25,192,332  |
| 秋田   | 235     | 111,441     |
| 山形   | 1,709   | 1,086,423   |

●かれい

| 出荷地 | 数量     | 金額         |
|-----|--------|------------|
| 福島  | 11,691 | 6,631,290  |
| 茨城  | 30,325 | 19,103,508 |
| 千葉  | 3,871  | 2,086,846  |
| 東京  | 40,242 | 28,809,680 |
| 石川  | 214    | 149,526    |
| 静岡  | 1,245  | 675,292    |
| 愛知  | 122    | 64,787     |
| 三重  | 1,374  | 724,454    |
| 鳥取  | 51     | 37,534     |
| 山口  | 4,645  | 2,296,379  |
| 愛媛  | 289    | 149,212    |
| 沖縄  | 5,125  | 3,329,750  |

●たい

| 出荷地  | 数量      | 金額          |
|------|---------|-------------|
| 総数   | 236,243 | 290,991,048 |
| 平均単価 |         | 1,232       |
| 北海道  | 1,435   | 1,864,291   |
| 青森   | 42      | 49,933      |
| 宮城   | 487     | 408,610     |
| 秋田   | 364     | 403,309     |
| 山形   | 51      | 66,355      |
| 福島   | 51      | 58,401      |
| 茨城   | 1,512   | 1,966,097   |
| 千葉   | 40,861  | 51,947,718  |
| 東京   | 33,692  | 38,903,769  |
| 神奈川  | 3,319   | 4,059,700   |
| 静岡   | 11,764  | 15,785,728  |
| 三重   | 13,340  | 15,972,097  |
| 山口   | 1,606   | 2,037,505   |
| 愛媛   | 104,594 | 129,404,052 |
| 高知   | 2,099   | 2,324,565   |
| 福岡   | 502     | 594,813     |
| 長崎   | 15,163  | 18,577,391  |
| 熊本   | 1,184   | 1,432,984   |
| 大分   | 409     | 586,886     |
| 宮崎   | 1,356   | 1,855,393   |
| 鹿児島  | 2,383   | 2,653,856   |

●たい

| 出荷地 | 数量 | 金額     |
|-----|----|--------|
| 沖 縄 | 29 | 37,595 |

●すずき

| 出荷地  | 数量     | 金額         |
|------|--------|------------|
| 総 数  | 33,192 | 30,105,062 |
| 平均単価 |        | 907        |
| 宮 城  | 894    | 665,177    |
| 秋 田  | 21     | 24,128     |
| 山 形  | 603    | 674,295    |
| 福 島  | 4,314  | 4,563,180  |
| 茨 城  | 1,519  | 1,114,743  |
| 千 葉  | 20,193 | 19,363,129 |
| 東 京  | 10     | 10,260     |
| 神奈川  | 4,437  | 2,774,435  |
| 島 根  | 134    | 65,110     |
| 山 口  | 172    | 85,835     |
| 愛 媛  | 84     | 80,282     |
| 大 分  | 67     | 49,788     |
| 鹿児島  | 271    | 227,680    |
| 沖 縄  | 473    | 407,020    |

●いか

| 出荷地  | 数量      | 金額          |
|------|---------|-------------|
| 総 数  | 544,538 | 564,679,773 |
| 平均単価 |         | 1,037       |
| 北海道  | 298     | 244,861     |
| 青 森  | 64,747  | 63,593,638  |
| 岩 手  | 603     | 675,105     |
| 宮 城  | 24,659  | 24,325,984  |
| 山 形  | 12,578  | 14,261,468  |
| 福 島  | 856     | 931,606     |
| 茨 城  | 119,236 | 115,867,521 |
| 埼 玉  | 6,594   | 7,093,628   |
| 千 葉  | 16,897  | 15,767,514  |
| 東 京  | 87,177  | 96,646,434  |
| 神奈川  | 1,761   | 1,900,796   |
| 新 潟  | 907     | 1,054,063   |
| 富 山  | 8,353   | 8,151,359   |

●いか

| 出荷地 | 数量     | 金額         |
|-----|--------|------------|
| 石 川 | 66,499 | 70,726,104 |
| 福 井 | 7,912  | 6,622,757  |
| 静 岡 | 180    | 208,515    |
| 愛 知 | 386    | 283,867    |
| 三 重 | 54     | 58,860     |
| 大 阪 | 20,547 | 22,502,269 |
| 兵 庫 | 47,617 | 42,325,231 |
| 和歌山 | 168    | 174,147    |
| 鳥 取 | 12     | 13,770     |
| 島 根 | 568    | 585,295    |
| 山 口 | 2,334  | 2,212,577  |
| 愛 媛 | 2,346  | 1,818,501  |
| 福 岡 | 18,454 | 19,258,458 |
| 長 崎 | 3,354  | 3,438,396  |
| 大 分 | 84     | 98,328     |
| 鹿児島 | 321    | 263,737    |
| 沖 縄 | 29,036 | 43,574,984 |

●煮たこ

| 出荷地  | 数量      | 金額          |
|------|---------|-------------|
| 総 数  | 394,675 | 764,536,890 |
| 平均単価 |         | 1,937       |
| 北海道  | 1,239   | 2,346,444   |
| 青 森  | 798     | 1,390,696   |
| 岩 手  | 16,027  | 29,202,611  |
| 宮 城  | 65      | 108,511     |
| 福 島  | 2,090   | 3,819,904   |
| 茨 城  | 357,571 | 695,910,181 |
| 千 葉  | 149     | 294,580     |
| 東 京  | 15,776  | 29,784,964  |
| 京 都  | 487     | 840,635     |
| 岡 山  | 130     | 224,885     |
| 山 口  | 343     | 613,479     |

●その他の鮮魚

| 出荷地  | 数量         | 金額             |
|------|------------|----------------|
| 総 数  | 16,753,621 | 12,461,269,194 |
| 平均単価 |            | 744            |



●その他の鮮魚

| 出荷地 | 数量        | 金額            |
|-----|-----------|---------------|
| 北海道 | 777,459   | 576,747,549   |
| 青森  | 356,898   | 281,001,319   |
| 岩手  | 186,143   | 140,889,109   |
| 宮城  | 1,560,291 | 1,252,988,565 |
| 秋田  | 15,016    | 10,811,785    |
| 山形  | 62,036    | 60,624,566    |
| 福島  | 41,367    | 27,391,638    |
| 茨城  | 3,152,671 | 2,354,316,377 |
| 栃木  | 1,272     | 813,478       |
| 群馬  | 618,509   | 597,629,313   |
| 埼玉  | 30,546    | 25,500,047    |
| 千葉  | 2,633,838 | 1,782,982,434 |
| 東京  | 3,162,258 | 2,337,401,535 |
| 神奈川 | 403,540   | 315,891,940   |
| 新潟  | 20,650    | 18,506,676    |
| 富山  | 73,406    | 63,638,873    |
| 石川  | 27,584    | 26,756,453    |
| 福井  | 6,317     | 4,624,550     |
| 長野  | 2,138     | 1,355,326     |
| 岐阜  | 136       | 148,608       |
| 静岡  | 1,983,125 | 1,318,118,903 |
| 愛知  | 55,530    | 43,736,236    |
| 三重  | 77,473    | 60,418,773    |
| 滋賀  | 1,680     | 1,619,056     |
| 京都  | 404,128   | 256,879,493   |
| 大阪  | 14,009    | 11,557,498    |
| 兵庫  | 47,836    | 47,065,433    |
| 和歌山 | 5,973     | 6,148,710     |
| 鳥取  | 29,944    | 29,428,370    |
| 島根  | 24,129    | 22,157,014    |
| 岡山  | 857       | 621,727       |
| 広島  | 171,290   | 125,541,577   |
| 山口  | 75,331    | 53,149,473    |
| 徳島  | 22,209    | 13,881,140    |
| 香川  | 181       | 175,392       |
| 愛媛  | 258,438   | 204,632,956   |
| 高知  | 90        | 58,370        |
| 福岡  | 73,407    | 66,209,553    |

●その他の鮮魚

| 出荷地 | 数量      | 金額          |
|-----|---------|-------------|
| 佐賀  | 81,260  | 53,213,910  |
| 長崎  | 42,634  | 29,412,106  |
| 熊本  | 31,786  | 22,564,047  |
| 大分  | 23,882  | 20,556,999  |
| 宮崎  | 6,395   | 4,647,953   |
| 鹿児島 | 6,587   | 6,590,843   |
| 沖縄  | 183,372 | 182,863,521 |

# 出荷地別品目別取扱高

## 冷凍魚

(単位：kg, 円)

### ●さけ

| 出荷地  | 数量     | 金額         |
|------|--------|------------|
| 総数   | 76,866 | 91,375,851 |
| 平均単価 |        | 1,189      |
| 北海道  | 15     | 12,312     |
| 青森   | 460    | 560,640    |
| 宮城   | 115    | 131,584    |
| 茨城   | 28,019 | 27,174,830 |
| 東京   | 10,236 | 10,007,857 |
| 新潟   | 20,825 | 30,483,316 |
| 富山   | 54     | 49,372     |
| 岐阜   | 301    | 337,729    |
| 兵庫   | 238    | 240,948    |
| 鳥取   | 1,345  | 1,435,199  |
| 大分   | 15,218 | 20,893,464 |
| 沖縄   | 40     | 48,600     |

### ●たら

| 出荷地  | 数量     | 金額         |
|------|--------|------------|
| 総数   | 35,639 | 77,868,002 |
| 平均単価 |        | 2,185      |
| 宮城   | 12     | 10,800     |
| 東京   | 31,147 | 66,478,240 |
| 福岡   | 4,480  | 11,378,962 |

### ●さんま

| 出荷地  | 数量 | 金額     |
|------|----|--------|
| 総数   | 48 | 13,878 |
| 平均単価 |    | 289    |
| 東京   | 48 | 13,878 |

### ●にしん

| 出荷地  | 数量  | 金額     |
|------|-----|--------|
| 総数   | 249 | 83,902 |
| 平均単価 |     | 337    |
| 東京   | 249 | 83,902 |

### ●かれい

| 出荷地  | 数量      | 金額          |
|------|---------|-------------|
| 総数   | 306,764 | 216,497,223 |
| 平均単価 |         | 706         |
| 茨城   | 2,549   | 2,049,030   |
| 埼玉   | 15,206  | 10,457,485  |
| 千葉   | 17,066  | 12,095,460  |
| 東京   | 247,179 | 175,037,573 |
| 神奈川  | 861     | 577,368     |
| 富山   | 21,699  | 14,681,875  |
| 静岡   | 1,829   | 1,295,168   |
| 大阪   | 375     | 303,264     |

### ●いか

| 出荷地  | 数量      | 金額          |
|------|---------|-------------|
| 総数   | 105,971 | 100,234,809 |
| 平均単価 |         | 946         |
| 青森   | 738     | 683,208     |
| 茨城   | 6,535   | 6,786,086   |
| 埼玉   | 15,556  | 14,491,919  |
| 東京   | 44,862  | 40,775,770  |
| 神奈川  | 563     | 542,160     |
| 新潟   | 603     | 546,696     |
| 石川   | 16,932  | 15,648,556  |
| 岐阜   | 249     | 226,808     |
| 三重   | 483     | 466,277     |
| 大阪   | 12      | 10,260      |
| 鳥取   | 275     | 244,066     |
| 広島   | 6,268   | 5,903,759   |
| 山口   | 1,851   | 1,713,640   |
| 沖縄   | 11,044  | 12,195,604  |

### ●たい

| 出荷地  | 数量     | 金額         |
|------|--------|------------|
| 総数   | 37,933 | 35,110,714 |
| 平均単価 |        | 926        |
| 福島   | 6,624  | 5,978,283  |
| 茨城   | 3,947  | 3,479,220  |
| 埼玉   | 1,084  | 1,034,316  |

●たい

| 出荷地 | 数量     | 金額         |
|-----|--------|------------|
| 東京  | 14,921 | 13,881,814 |
| 福井  | 182    | 187,932    |
| 岐阜  | 157    | 129,195    |
| 鳥取  | 11,001 | 10,402,674 |
| 沖縄  | 17     | 17,280     |

●えび

| 出荷地  | 数量      | 金額          |
|------|---------|-------------|
| 総数   | 507,738 | 745,684,641 |
| 平均単価 |         | 1,469       |
| 青森   | 13      | 18,792      |
| 茨城   | 37,121  | 53,389,394  |
| 埼玉   | 18      | 24,264      |
| 東京   | 336,749 | 498,860,607 |
| 神奈川  | 14,588  | 21,131,540  |
| 新潟   | 4,200   | 5,802,070   |
| 富山   | 1,372   | 1,937,250   |
| 福井   | 14,286  | 19,570,240  |
| 岐阜   | 15,778  | 22,744,484  |
| 三重   | 1,202   | 1,727,457   |
| 大阪   | 36,274  | 52,580,390  |
| 兵庫   | 19,618  | 27,958,952  |
| 鳥取   | 2,281   | 3,196,800   |
| 広島   | 12,966  | 19,203,486  |
| 福岡   | 10,060  | 15,928,776  |
| 沖縄   | 1,212   | 1,610,139   |

●その他の冷凍魚

| 出荷地  | 数量      | 金額            |
|------|---------|---------------|
| 総数   | 903,401 | 1,722,981,930 |
| 平均単価 |         | 1,907         |
| 北海道  | 11      | 18,468        |
| 青森   | 40      | 72,087        |
| 茨城   | 110,746 | 222,387,597   |
| 埼玉   | 9,668   | 17,379,270    |
| 千葉   | 4,804   | 9,192,160     |
| 東京   | 415,693 | 811,191,610   |

●その他の冷凍魚

| 出荷地 | 数量      | 金額          |
|-----|---------|-------------|
| 神奈川 | 4,202   | 8,700,467   |
| 新潟  | 46,366  | 90,049,128  |
| 富山  | 1,318   | 2,144,549   |
| 石川  | 15      | 24,235      |
| 福井  | 683     | 1,119,235   |
| 岐阜  | 13,821  | 23,756,012  |
| 三重  | 6,265   | 11,403,611  |
| 大阪  | 6,482   | 11,651,356  |
| 兵庫  | 98,519  | 177,334,361 |
| 鳥取  | 1,503   | 2,761,469   |
| 広島  | 604     | 1,082,700   |
| 福岡  | 7,343   | 23,634,403  |
| 大分  | 119,593 | 214,800,683 |
| 沖縄  | 55,725  | 94,278,529  |

## 出荷地別品目別取扱高

### 塩干加工品

(単位：kg, 円)

#### ●塩さけ

| 出荷地  | 数量        | 金額            |
|------|-----------|---------------|
| 総数   | 1,647,648 | 2,056,654,538 |
| 平均単価 |           | 1,248         |
| 北海道  | 13,471    | 13,831,698    |
| 青森   | 2,812     | 3,520,434     |
| 宮城   | 20,323    | 21,349,452    |
| 茨城   | 11,189    | 12,900,327    |
| 栃木   | 659       | 734,546       |
| 千葉   | 163,939   | 202,495,684   |
| 東京   | 1,353,581 | 1,698,138,032 |
| 富山   | 66,763    | 84,244,307    |
| 石川   | 6,021     | 8,059,823     |
| 福井   | 119       | 126,684       |
| 愛知   | 1,658     | 2,061,590     |
| 大阪   | 6,054     | 7,779,143     |
| 山口   | 112       | 142,128       |
| 沖縄   | 947       | 1,270,690     |

#### ●塩ます

| 出荷地  | 数量      | 金額          |
|------|---------|-------------|
| 総数   | 398,254 | 515,057,649 |
| 平均単価 |         | 1,293       |
| 北海道  | 2,132   | 2,814,733   |
| 青森   | 222     | 286,040     |
| 宮城   | 4,929   | 6,337,516   |
| 茨城   | 53,042  | 63,529,126  |
| 埼玉   | 33      | 44,127      |
| 千葉   | 752     | 917,606     |
| 東京   | 329,271 | 430,836,634 |
| 富山   | 7,111   | 9,293,957   |
| 愛媛   | 513     | 659,016     |
| 沖縄   | 249     | 338,894     |

#### ●塩ほっけ

| 出荷地  | 数量     | 金額         |
|------|--------|------------|
| 総数   | 42,746 | 32,965,848 |
| 平均単価 |        | 771        |
| 青森   | 13,225 | 10,765,663 |
| 宮城   | 1,396  | 1,084,055  |
| 茨城   | 4,035  | 3,201,660  |
| 埼玉   | 2,440  | 1,930,336  |
| 千葉   | 4,700  | 3,820,207  |
| 東京   | 16,219 | 11,567,508 |
| 新潟   | 82     | 74,390     |
| 福井   | 649    | 522,029    |

#### ●塩たら

| 出荷地  | 数量      | 金額         |
|------|---------|------------|
| 総数   | 144,180 | 61,763,223 |
| 平均単価 |         | 428        |
| 茨城   | 246     | 108,141    |
| 千葉   | 142,983 | 61,061,544 |
| 福井   | 951     | 593,538    |

#### ●丸干いわし

| 出荷地  | 数量      | 金額         |
|------|---------|------------|
| 総数   | 140,774 | 52,425,799 |
| 平均単価 |         | 372        |
| 福島   | 824     | 517,104    |
| 茨城   | 5,231   | 2,082,317  |
| 千葉   | 124,975 | 44,662,193 |
| 東京   | 7,452   | 4,352,034  |
| 静岡   | 90      | 55,080     |
| 大阪   | 2,202   | 757,071    |

#### ●開干さんま

| 出荷地  | 数量      | 金額         |
|------|---------|------------|
| 総数   | 124,000 | 70,597,575 |
| 平均単価 |         | 569        |
| 福島   | 5,306   | 2,190,470  |
| 茨城   | 68,997  | 34,419,389 |
| 千葉   | 48,426  | 33,258,376 |

●開干さんま

| 出荷地 | 数量  | 金額      |
|-----|-----|---------|
| 東京  | 690 | 463,321 |
| 新潟  | 93  | 62,079  |
| 山口  | 488 | 203,940 |

●開干さば

| 出荷地  | 数量    | 金額        |
|------|-------|-----------|
| 総数   | 9,863 | 6,582,973 |
| 平均単価 |       | 667       |
| 福島   | 644   | 414,105   |
| 茨城   | 4,904 | 3,287,825 |
| 東京   | 2,224 | 1,538,103 |
| 新潟   | 2,091 | 1,342,940 |

●開干あじ

| 出荷地  | 数量      | 金額          |
|------|---------|-------------|
| 総数   | 338,635 | 244,323,527 |
| 平均単価 |         | 721         |
| 北海道  | 69      | 29,355      |
| 茨城   | 46,056  | 33,256,120  |
| 千葉   | 3,590   | 2,248,091   |
| 新潟   | 419     | 301,699     |
| 静岡   | 286,325 | 207,550,577 |
| 島根   | 2,176   | 937,685     |

●身欠にしん

| 出荷地  | 数量    | 金額        |
|------|-------|-----------|
| 総数   | 9,644 | 8,041,826 |
| 平均単価 |       | 834       |
| 北海道  | 4,196 | 2,748,397 |
| 山形   | 160   | 74,160    |
| 群馬   | 127   | 77,524    |
| 東京   | 5,161 | 5,141,745 |

●ししゃも

| 出荷地  | 数量      | 金額         |
|------|---------|------------|
| 総数   | 152,817 | 80,443,197 |
| 平均単価 |         | 526        |

●ししゃも

| 出荷地 | 数量      | 金額         |
|-----|---------|------------|
| 宮城  | 1,054   | 566,811    |
| 茨城  | 110,615 | 57,287,083 |
| 東京  | 15,124  | 9,101,858  |
| 大阪  | 2,996   | 1,512,906  |
| 山口  | 23,028  | 11,974,539 |

●干するめ

| 出荷地  | 数量     | 金額          |
|------|--------|-------------|
| 総数   | 48,872 | 115,896,967 |
| 平均単価 |        | 2,371       |
| 茨城   | 13,461 | 30,747,044  |
| 千葉   | 1,700  | 7,650,771   |
| 東京   | 31,583 | 70,863,279  |
| 富山   | 566    | 2,416,322   |
| 静岡   | 1,247  | 2,758,503   |
| 兵庫   | 315    | 1,461,048   |

●その他の塩干

| 出荷地  | 数量         | 金額             |
|------|------------|----------------|
| 総数   | 27,266,711 | 18,055,582,532 |
| 平均単価 |            | 662            |
| 北海道  | 122,804    | 98,035,556     |
| 青森   | 217,276    | 172,655,229    |
| 岩手   | 20,347     | 21,610,902     |
| 宮城   | 1,060,029  | 798,200,686    |
| 秋田   | 412        | 206,103        |
| 山形   | 11,963     | 6,317,927      |
| 福島   | 510,488    | 305,328,955    |
| 茨城   | 7,064,820  | 4,597,863,132  |
| 栃木   | 201,719    | 221,036,848    |
| 群馬   | 159,690    | 94,784,650     |
| 埼玉   | 224,536    | 201,339,056    |
| 千葉   | 1,107,535  | 909,596,813    |
| 東京   | 13,250,063 | 7,916,088,393  |
| 神奈川  | 202,662    | 227,745,168    |
| 新潟   | 359,389    | 497,788,390    |
| 富山   | 160,553    | 218,157,431    |

●その他の塩干

| 出荷地 | 数量        | 金額          |
|-----|-----------|-------------|
| 石川  | 58,067    | 71,856,450  |
| 福井  | 126,316   | 112,275,550 |
| 山梨  | 1,647     | 843,364     |
| 長野  | 27,790    | 30,747,910  |
| 岐阜  | 3,517     | 4,418,639   |
| 静岡  | 1,136,978 | 617,149,314 |
| 愛知  | 518,281   | 296,761,952 |
| 三重  | 22,551    | 17,410,871  |
| 滋賀  | 18        | 27,302      |
| 京都  | 45,411    | 38,762,961  |
| 大阪  | 60,398    | 51,136,489  |
| 兵庫  | 109,554   | 112,469,142 |
| 奈良  | 21        | 30,558      |
| 和歌山 | 211       | 231,782     |
| 鳥取  | 129       | 84,115      |
| 島根  | 40,596    | 20,893,150  |
| 岡山  | 6,324     | 5,072,325   |
| 広島  | 45,116    | 26,426,472  |
| 山口  | 65,516    | 50,033,212  |
| 徳島  | 3,379     | 2,019,392   |
| 香川  | 4,042     | 2,542,247   |
| 愛媛  | 22,626    | 25,851,781  |
| 高知  | 176       | 249,371     |
| 福岡  | 53,470    | 67,485,179  |
| 佐賀  | 452       | 752,328     |
| 長崎  | 12,179    | 11,713,397  |
| 熊本  | 52,565    | 30,723,628  |
| 大分  | 46,412    | 24,685,526  |
| 宮崎  | 4,794     | 2,421,361   |
| 沖縄  | 123,889   | 143,751,525 |