

青 果 部

青果 部年別取扱高の推移

単位: kg, 円, %

年	野菜				果実				その他				合計			
	数量	前年比	金額	前年比	数量	前年比	金額	前年比	数量	前年比	金額	前年比	数量	前年比	金額	前年比
平成 5年	109,629,027	98.8	22,273,539,238	111.8	55,920,783	104.0	14,454,816,915	89.0	1,310,616	106.6	429,586,728	104.1	166,860,426	100.5	37,157,942,881	101.6
6年	112,924,117	103.0	22,214,595,980	99.7	53,874,121	96.3	15,624,024,184	108.1	1,331,901	101.6	403,686,268	94.0	168,130,139	100.8	38,242,306,432	102.9
7年	115,061,117	101.9	21,315,761,957	96.0	51,737,905	96.0	15,746,234,115	100.8	1,274,214	95.7	448,656,086	111.1	168,073,236	100.0	37,510,652,158	98.1
8年	115,684,248	100.5	20,700,881,617	97.1	48,122,462	93.0	14,570,168,826	92.5	1,409,327	110.6	463,073,269	103.2	165,216,037	98.3	35,734,123,712	95.3
9年	116,889,773	101.0	20,726,460,436	100.1	54,510,178	113.3	13,883,887,354	95.3	1,575,940	111.8	512,974,182	110.8	172,975,891	104.7	35,123,321,972	98.3
10年	112,107,738	95.9	24,460,141,809	118.0	51,312,568	94.1	14,016,200,761	101.0	1,577,738	100.1	518,213,449	101.0	164,998,044	95.4	38,994,556,019	111.0
11年	116,603,751	104.0	21,746,171,975	88.9	52,340,451	102.0	13,936,515,562	99.4	1,528,956	96.9	484,570,732	93.5	170,473,158	103.3	36,167,258,269	92.7
12年	121,598,932	104.3	20,135,195,838	92.6	52,386,625	100.1	12,839,146,347	92.1	1,502,043	98.2	433,155,755	89.4	175,487,600	102.9	33,407,497,940	92.4
13年	120,084,164	98.8	20,439,245,066	101.5	50,557,114	96.5	12,305,040,078	95.8	1,621,619	108.0	433,825,899	100.2	172,262,897	98.2	33,178,111,043	99.3
14年	121,435,207	101.1	20,834,577,995	101.9	48,479,376	95.9	11,579,452,404	94.1	1,529,650	94.3	419,233,973	96.6	171,444,233	99.5	32,833,264,372	99.0
15年	120,250,557	99.0	20,870,633,066	100.2	45,098,324	93.0	10,848,013,173	93.7	1,350,340	88.3	378,984,611	90.4	166,699,221	97.2	32,097,630,850	97.8
16年	118,965,591	98.9	20,877,296,444	100.0	42,599,924	94.5	10,981,891,478	101.2	1,122,694	83.1	340,683,414	89.9	162,688,209	97.6	32,199,871,336	100.3
17年	123,955,604	104.2	20,412,822,081	97.8	43,489,390	102.1	10,588,555,889	96.4	1,059,889	94.4	319,531,077	93.8	168,504,883	103.6	31,320,909,047	97.3
18年	121,545,642	98.1	21,256,413,107	104.1	36,585,945	84.1	10,466,972,486	98.9	1,149,354	108.4	311,035,987	97.3	159,280,941	94.5	32,034,421,580	102.3
19年	123,135,215	101.3	20,468,893,175	96.3	37,746,245	103.2	11,052,223,378	105.6	973,357	84.7	263,662,540	84.8	161,854,817	101.6	31,784,779,093	99.2
20年	117,335,829	95.3	20,204,030,647	98.7	38,272,891	101.4	10,183,034,453	92.1	911,315	93.6	271,499,982	103.0	156,520,035	96.7	30,658,565,082	96.5
21年	115,918,017	98.8	19,389,305,487	96.0	37,834,814	98.9	9,463,099,706	92.9	842,205	92.4	242,535,113	89.3	154,595,036	98.8	29,094,940,306	94.9
22年	111,308,789	96.0	21,831,359,120	112.6	34,884,680	92.2	9,995,979,085	105.6	834,127	99.0	241,223,667	99.5	147,027,596	95.1	32,068,561,872	110.2
23年	106,213,514	95.4	18,704,014,197	85.7	32,370,165	92.8	9,418,945,435	94.2	779,448	93.4	220,108,294	91.2	139,363,127	94.8	28,343,067,926	88.4
24年	106,944,085	100.7	18,976,244,290	101.5	31,495,354	97.3	9,191,765,467	97.6	777,114	99.7	215,569,842	97.9	139,216,553	99.9	28,383,579,599	100.1
25年	106,383,494	99.5	19,127,276,166	100.8	29,352,151	93.2	8,673,767,196	94.4	744,952	95.9	206,559,185	95.8	136,480,597	98.0	28,007,602,547	98.7
26年	103,430,718	97.2	19,298,168,468	100.9	30,056,074	102.4	9,205,743,049	106.1	702,870	94.4	210,875,568	102.1	134,189,662	98.3	28,714,787,085	102.5
27年	101,143,521	97.8	20,703,588,064	107.3	28,438,701	94.6	9,668,092,149	105.0	699,336	99.5	223,043,147	105.8	130,281,558	97.1	30,594,723,360	106.5
28年	99,137,780	98.0	21,330,080,652	103.0	27,360,265	96.2	10,133,060,433	104.8	630,611	90.2	207,178,657	92.9	127,128,656	97.6	31,670,319,742	103.5
29年	100,756,002	101.6	20,651,807,951	96.8	27,992,256	102.3	10,260,396,747	101.3	575,698	91.3	190,799,540	92.1	129,323,956	101.7	31,103,004,238	98.2
30年	98,239,161	97.5	20,646,383,644	100.0	25,417,454	90.8	9,892,734,807	96.4	544,150	94.5	182,847,988	95.8	124,200,765	96.0	30,721,966,439	98.8
元年	98,380,977	100.1	18,968,250,014	91.9	24,055,257	94.6	9,222,096,249	93.2	568,862	104.5	183,737,286	100.5	123,005,096	99.0	28,374,083,549	92.4

# 入 荷 概 況

## 1. 総取扱高と取扱金額

令和元年の総取扱高は、数量123,005トン、金額28,374,084千円で、前年と比較してみると、数量で1.0%の減、金額で7.6%の減であった。

種別では、野菜の数量98,381トン、金額18,968,250千円、果実の数量24,055トン、金額9,222,096千円、その他の数量569トン、金額183,737千円であった。

また、1か月平均では、数量10,250トン、金額2,364,507千円、1日平均では、数量486トン、金額112,151千円であった。

## 2. 品目別入荷状況

野菜の第1位は、かんしょの11,822トンで総数の12.0%、第2位はきゃべつの11,787トンで12.0%、第3位はたまねぎの9,436トンで9.6%、第4位ははくさいの8,155トンで8.3%、第5位はだいこんの7,978トンで8.1%の順位であった。

果実の第1位は、みかんの3,883トンで総数の16.2%、第2位はバナナの2,420トンで10.1%、第3位はその他のメロンの2,001トンで8.3%、第4位はふじの1,509トンで6.3%、第5位はいちごの1,401トンで5.8%の順位であった。

## 3. 出荷地別入荷状況

野菜の第1位は、本県の48,629トンで総数の49.5%、第2位は北海道の14,071トンで14.3%、第3位は群馬の5,133トンで5.2%、第4位は東京の4,888トンで5.0%、第5位は千葉の3,879トンで3.9%の順位であった。

果実の第1位は、本県の7,474トンで総数の31.1%、第2位は外国の5,024トンで20.9%、第3位は愛媛の2,452トンで10.2%、第4位は和歌山の2,046トンで8.5%、第5位は青森の1,969トンで8.2%の順位であった。

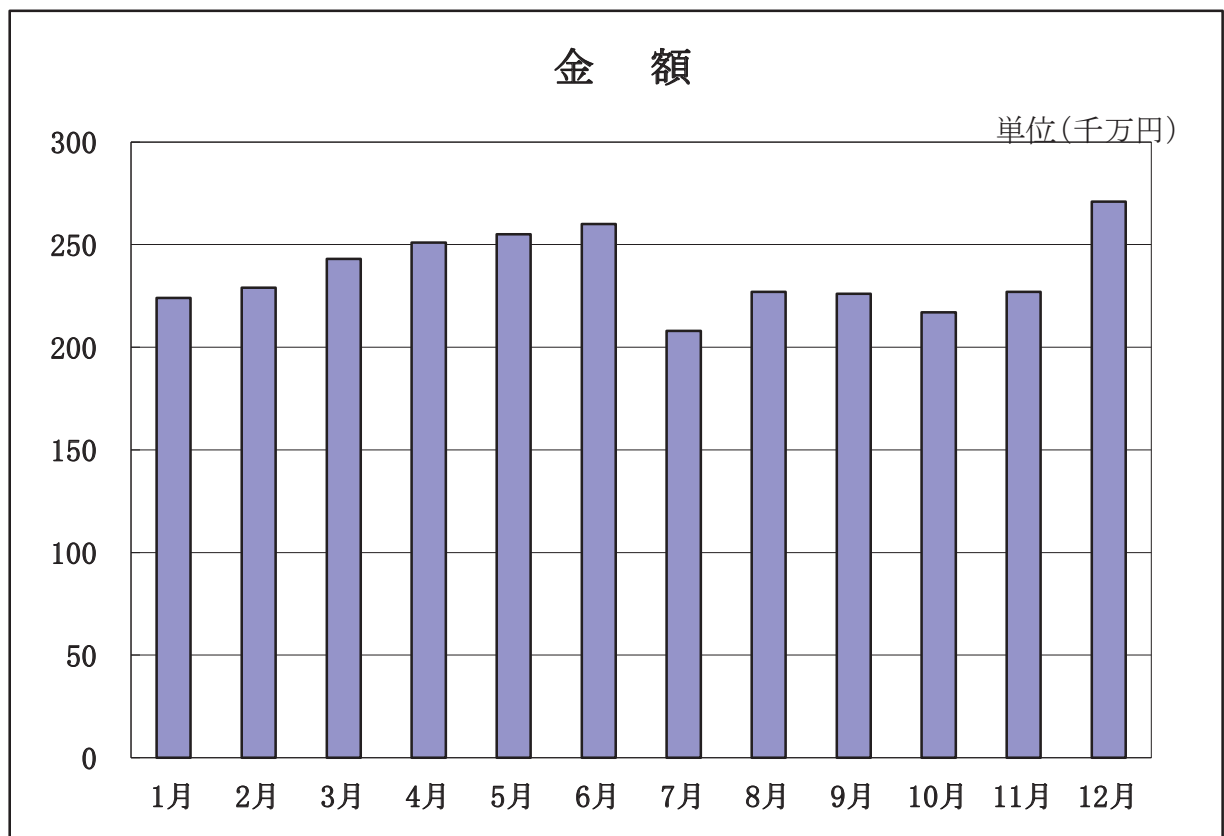
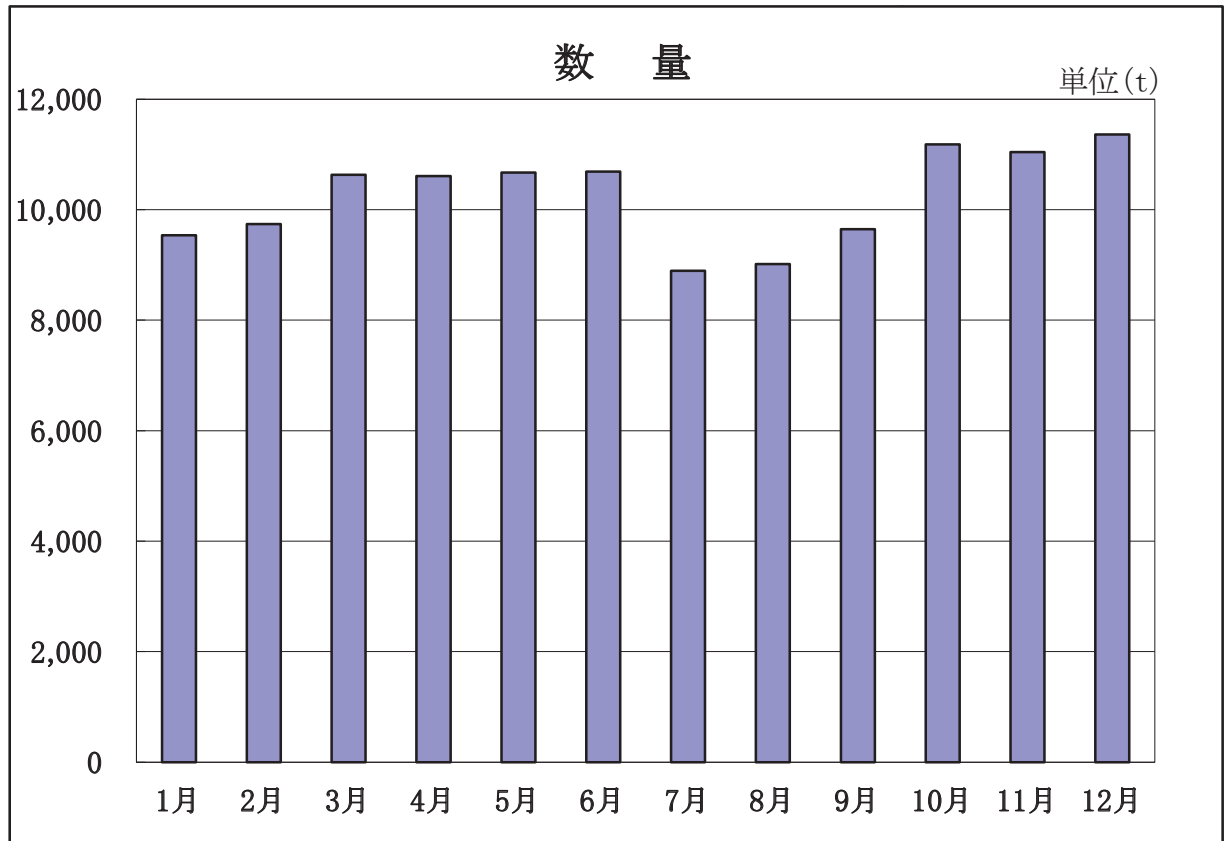
## 4. 輸入状況

野菜は、1,731トン(前年対比102.9%)で総数の1.8%、果実は、5,024トン(前年対比93.7%)で総数の20.9%であった。

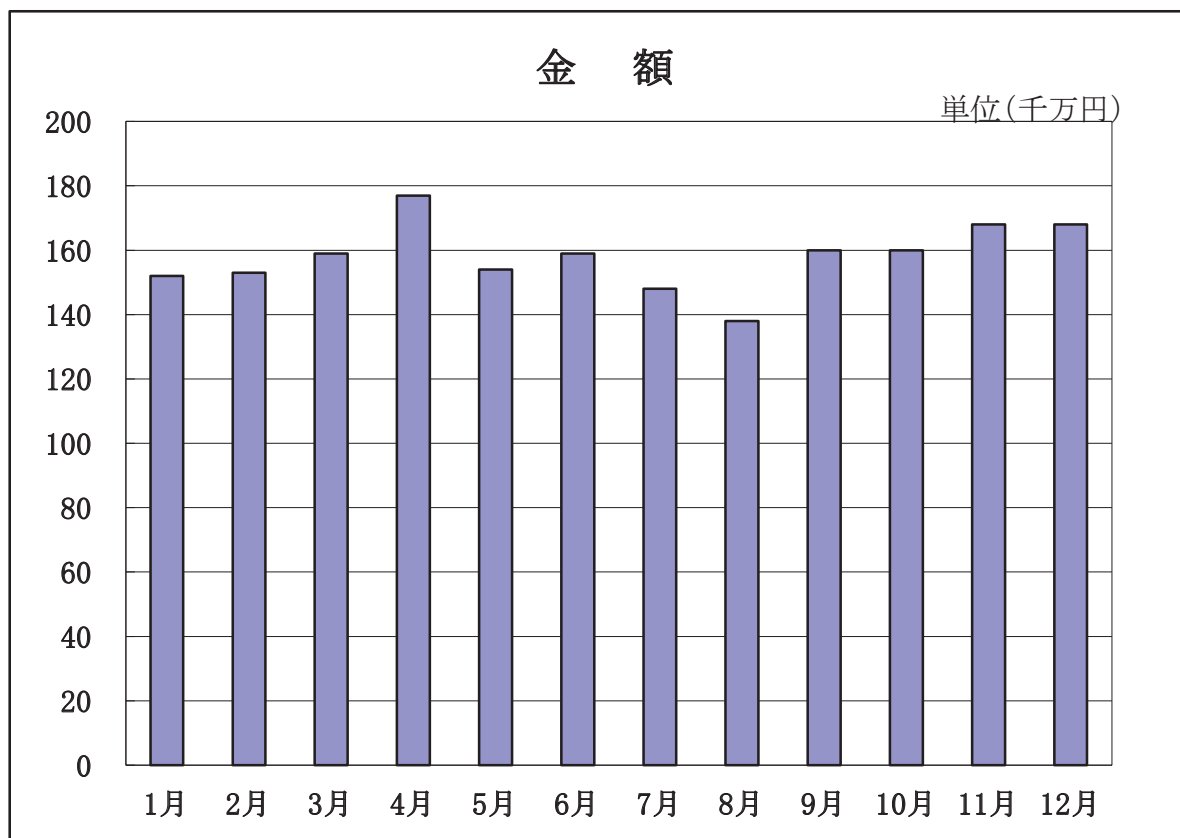
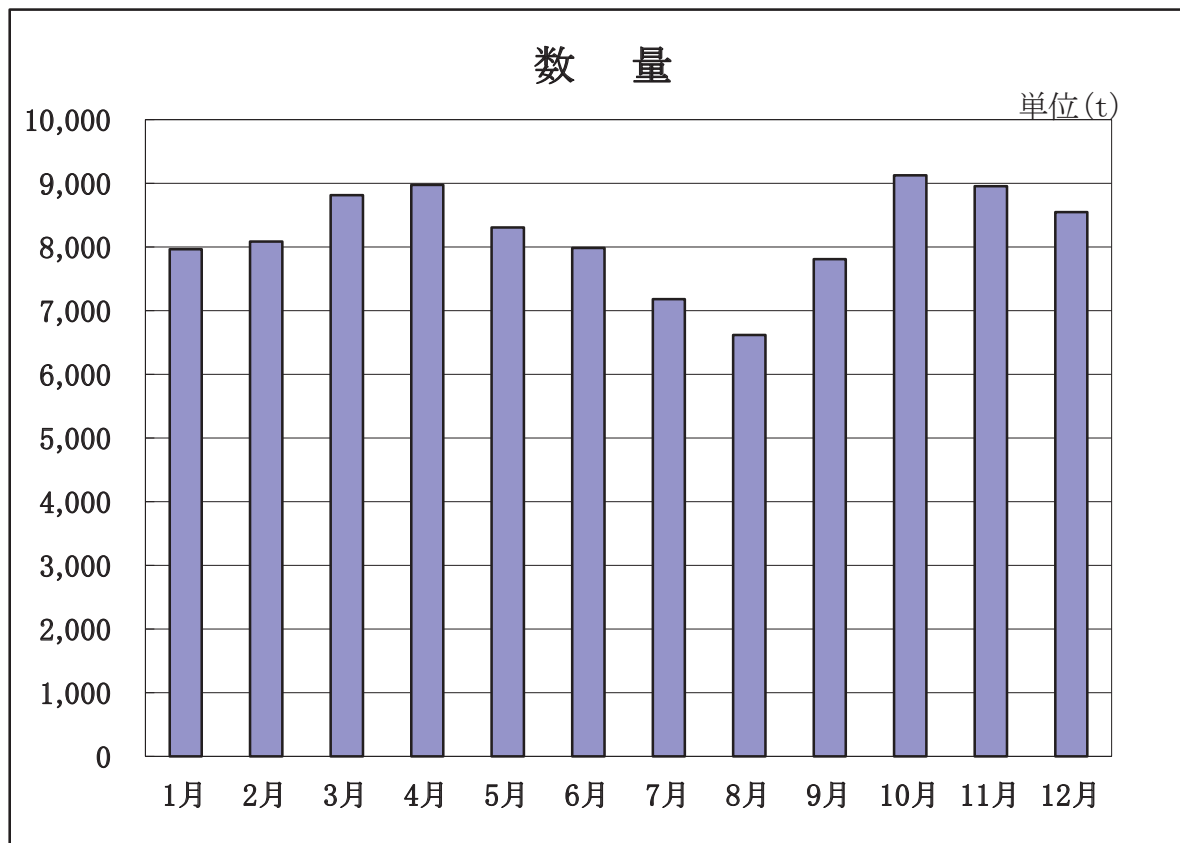
野菜の第1位は、かぼちゃで889トン(前年対比107.8%)、第2位はその他の洋菜類で241トン(前年対比151.9%)、第3位はピーマンで172トン(前年対比92.2%)、第4位はたまねぎで77トン(前年対比108.4%)、第5位はアスパラガスで71トン(前年対比88.1%)であった。

果実の第1位は、バナナで2,420トン(前年対比97.3%)、第2位はグレープフルーツで563トン(前年対比88.1%)、第3位はオレンジで521トン(前年対比92.0%)、第4位はレモンで510トン(前年対比102.3%)、第5位はパインで462トン(前年対比88.6%)であった。

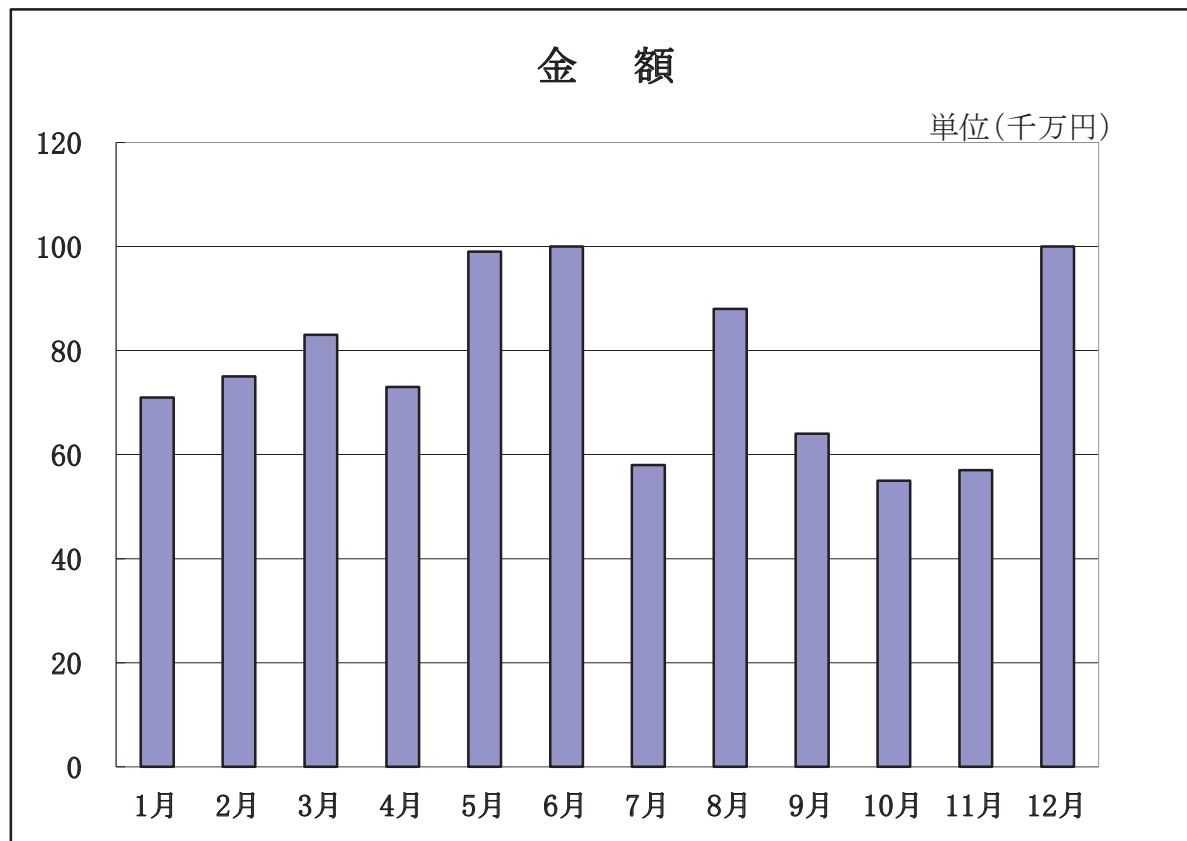
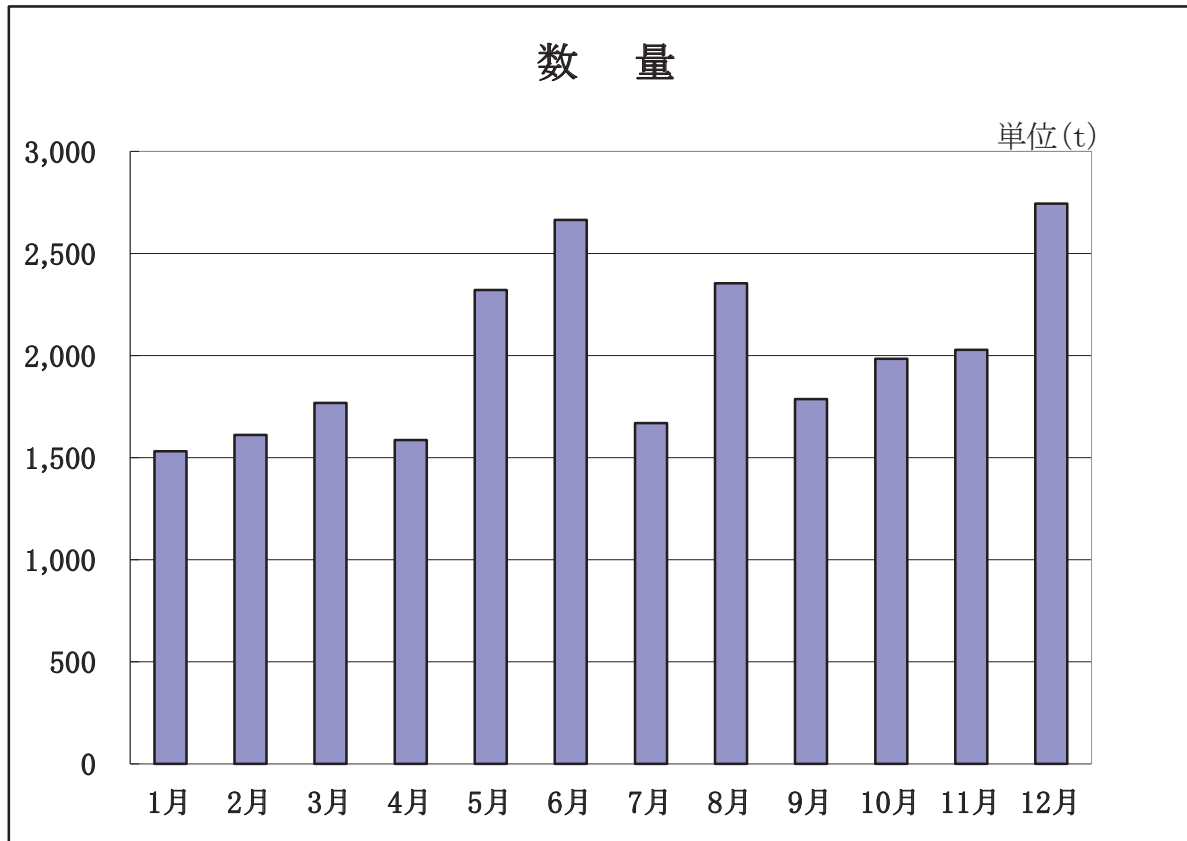
# 青果部月別取扱高(合計)



# 青果部月別取扱高(野菜)



# 青果部月別取扱高(果実)



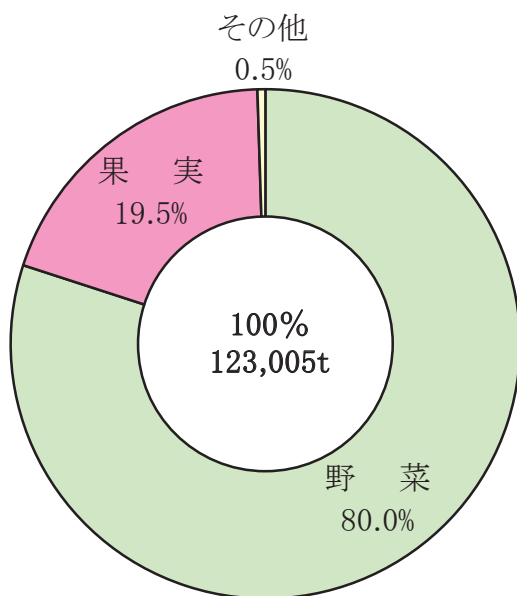
## 種 別 取 扱 高

(単位:kg,円)

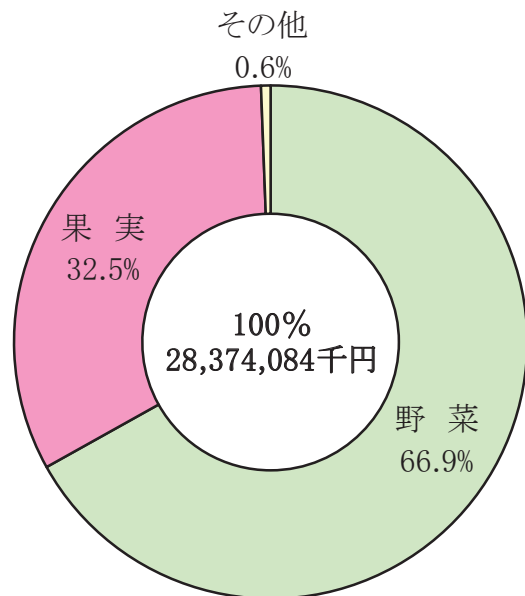
区 分		年間取扱高	月平均取扱高	日平均取扱高	比率(%)
合 計	数 量	123,005,096	10,250,425	486,186	100.0
	金 額	28,374,083,549	2,364,506,962	112,150,528	100.0
野 菜	数 量	98,380,977	8,198,415	388,858	80.0
	金 額	18,968,250,014	1,580,687,501	74,973,320	66.9
果 実	数 量	24,055,257	2,004,605	95,080	19.5
	金 額	9,222,096,249	768,508,021	36,450,973	32.5
そ の 他	数 量	568,862	47,405	2,248	0.5
	金 額	183,737,286	15,311,441	726,234	0.6

## 種 別 取 扱 高 比 率

### 数 量



### 金 額



種別月別取扱高

(数量:kg, 金額:円)

種別	月別	総数		野菜		果実		その他	
		数量	金額	数量	金額	数量	金額	数量	金額
総数	30年	124,200,765	30,721,966,439	98,239,161	20,646,383,644	25,417,454	9,892,734,807	544,150	182,847,988
	元年	123,005,096	28,374,083,549	98,380,977	18,968,250,014	24,055,257	9,222,096,249	568,862	183,737,286
1月	30年	8,862,272	2,597,325,593	7,355,622	1,854,835,171	1,463,313	728,423,813	43,337	14,066,609
	元年	9,535,096	2,235,224,316	7,965,185	1,516,606,848	1,530,588	705,282,910	39,323	13,334,558
2月	30年	9,242,868	2,798,207,686	7,409,881	1,903,141,618	1,791,568	881,966,570	41,419	13,099,498
	元年	9,736,346	2,291,463,752	8,085,326	1,533,994,161	1,612,216	745,097,916	38,804	12,371,675
3月	30年	10,692,639	2,785,773,299	8,737,749	1,887,544,939	1,903,047	880,433,461	51,843	17,794,899
	元年	10,628,583	2,434,394,517	8,814,036	1,587,171,016	1,768,074	831,778,280	46,473	15,445,221
4月	30年	10,097,301	2,290,128,744	8,477,866	1,562,413,370	1,576,011	713,707,546	43,424	14,007,828
	元年	10,608,136	2,511,434,026	8,975,789	1,767,982,376	1,587,249	728,219,257	45,098	15,232,393
5月	30年	12,083,560	2,859,288,598	9,314,669	1,726,056,270	2,726,263	1,119,681,468	42,628	13,550,860
	元年	10,671,918	2,545,325,324	8,305,926	1,543,896,030	2,322,352	986,844,874	43,640	14,584,420
6月	30年	11,796,923	2,710,156,166	8,786,133	1,668,692,274	2,969,591	1,028,713,328	41,199	12,750,564
	元年	10,688,024	2,597,641,918	7,984,829	1,589,806,270	2,664,758	995,738,922	38,437	12,096,726
7月	30年	8,341,167	2,154,595,043	6,608,665	1,475,414,264	1,688,668	667,826,841	43,834	11,353,938
	元年	8,893,758	2,077,642,440	7,182,302	1,483,789,697	1,670,064	581,349,997	41,392	12,502,746
8月	30年	8,761,968	2,447,039,472	6,343,819	1,557,787,676	2,373,580	875,325,480	44,569	13,926,316
	元年	9,015,427	2,272,752,289	6,619,381	1,380,862,794	2,354,120	879,109,612	41,926	12,779,883
9月	30年	10,045,177	2,489,870,886	7,937,749	1,809,055,081	2,066,576	666,527,226	40,852	14,288,579
	元年	9,645,442	2,260,743,606	7,812,011	1,602,276,911	1,787,250	644,407,251	46,181	14,059,444
10月	30年	11,064,121	2,512,566,471	8,951,436	1,917,456,788	2,068,784	580,037,027	43,901	15,072,656
	元年	11,179,552	2,165,875,047	9,128,616	1,597,433,078	1,985,471	551,940,358	65,465	16,501,611
11月	30年	11,445,501	2,246,584,118	9,252,232	1,615,970,935	2,144,383	612,633,155	48,886	17,980,028
	元年	11,042,065	2,272,805,443	8,955,253	1,682,402,606	2,027,957	571,590,604	58,855	18,812,233
12月	30年	11,767,268	2,830,430,363	9,063,340	1,668,015,258	2,645,670	1,137,458,892	58,258	24,956,213
	元年	11,360,749	2,708,780,871	8,552,323	1,682,028,227	2,745,158	1,000,736,268	63,268	26,016,376



品目別取扱高状況

(比率:%)

野菜							野菜							
品目	数量 (kg)	前年比	金額 (円)	前年比	単価		品目	数量 (kg)	前年比	金額 (円)	前年比	単価		
根菜類	だいこん	7,978,046	106.1	641,279,105	85.7	80	豆類	そらまめ	31,663	71.1	18,868,938	83.7	596	
	かぶ	496,958	100.8	71,816,729	96.5	145		えだまめ	88,920	102.3	59,945,476	85.8	674	
	にんじん	6,744,903	100.5	750,358,794	69.7	111		計	307,071	102.7	241,862,162	96.9	788	
	ごぼう	1,227,517	93.0	198,003,785	67.5	161		うど	11,810	77.4	8,551,027	83.5	724	
	たけのこ	33,067	80.6	16,553,329	108.2	501		みょうが	33,160	72.5	52,982,215	79.6	1,598	
れんこん	424,974	97.3	210,818,878	101.4	496	根しょうが	189,939	99.1	117,652,978	99.2	619			
計	16,905,465	102.3	1,888,830,620	78.2	112	葉しょうが	33,960	102.0	27,801,303	100.1	819			
葉菜類	はくさい	8,154,558	94.3	425,737,442	55.9	52	香辛つまもの類	とうがらし	4,693	94.9	6,770,338	102.7	1,443	
	きょうな	608,532	92.9	207,524,957	80.8	341		ししとうがらし	14,748	92.2	28,573,041	91.7	1,937	
	山東	686	42.2	751,768	75.6	1,096		かいわれ	66,909	72.0	27,111,548	62.7	405	
	その他葉類	37,909	92.5	33,505,573	87.5	884		青しそ	61,651	103.3	113,959,157	92.5	1,848	
	きゃべつ	11,786,862	102.1	910,807,265	78.1	77		その他	128,086	124.9	194,520,809	105.0	1,519	
	ほうれん草	1,183,333	83.6	537,872,951	76.3	455		計	544,956	97.0	577,922,416	94.3	1,060	
	ねぎ	2,749,369	100.1	847,076,564	85.2	308		洋菜類	セルリー	169,992	98.3	49,456,364	92.7	291
	葉たまねぎ	12,543	105.6	3,983,173	109.2	318			カリフラワー	350,040	93.2	54,367,214	93.3	155
	ふき	9,079	54.5	3,892,886	60.0	429			レタス	3,608,149	100.0	573,593,311	100.8	159
	こまつな	1,151,128	114.7	341,652,025	106.8	297			サラダ菜	45,525	116.2	13,174,060	100.3	289
みつば	142,152	97.3	85,899,930	97.2	604	パセリ	19,667		72.7	35,323,990	82.5	1,796		
しゅんぎく	77,769	93.9	49,341,121	92.8	634	サニーレタス	318,928		98.6	95,108,354	94.9	298		
にら	643,575	101.0	339,672,550	85.2	528	アスパラガス	170,939		75.7	178,333,615	86.6	1,043		
計	26,557,495	98.5	3,787,718,205	79.0	143	ブロッコリー	1,256,610		119.7	398,337,506	112.0	317		
果菜類	きゅうり	3,985,576	95.1	1,121,826,381	88.8	281	中国野菜		280,295	93.5	95,453,794	87.4	341	
	かぼちゃ	1,771,959	108.7	310,950,202	87.6	175	その他		698,039	112.6	296,448,275	99.9	425	
	なす	1,500,222	97.4	557,442,435	95.8	372	計	6,918,184	102.6	1,789,596,483	99.2	259		
	とまと	5,009,591	91.9	1,783,034,009	88.3	356	きのこ類	まつたけ	2,852	119.8	15,894,523	81.5	5,573	
	ピーマン	1,278,587	90.4	596,689,292	88.3	467		生しいたけ	359,811	112.7	307,894,550	107.2	856	
しろりり	57,769	67.7	8,950,016	75.5	155	なめこ		198,125	99.0	102,876,203	100.7	519		
とうもろこし	873,472	82.3	216,195,969	83.8	248	えのきたけ		683,255	92.2	170,821,164	87.3	250		
計	14,477,176	94.2	4,595,088,304	89.0	317	しめじ		628,732	100.0	294,606,987	95.5	469		
土物類	かんしょ	11,821,664	98.7	2,230,556,522	122.3	189	その他	465,030	102.5	357,253,406	105.1	768		
	ばれいしょ	6,173,957	105.5	701,310,307	125.1	114	計	2,337,805	99.7	1,249,346,833	99.7	534		
	さといも	234,659	76.4	66,353,603	80.3	283	野菜加工類	もやし	1,014,563	99.0	123,996,976	99.2	122	
	やつがしら	37,692	75.0	9,919,649	83.0	263		干しいたけ	273	82.7	1,011,799	52.7	3,706	
	ながいも	712,056	81.4	181,609,864	70.6	255		干だいこん	17,008	111.3	4,136,940	114.2	243	
	やまといも	33,474	88.0	21,181,302	82.3	633		切ごぼう	2,960	76.7	2,059,186	80.0	696	
	たまねぎ	9,435,715	111.9	905,413,223	106.7	96		その他	124,459	83.9	128,863,099	87.6	1,035	
	にんにく	186,609	111.3	191,988,970	100.4	1,029	計	1,159,263	97.2	260,068,000	92.8	224		
	らっきょう	78,840	108.7	24,362,665	91.3	309	その他野菜	生うめ	123,003	77.9	67,527,150	105.7	549	
	エシャレット	19,971	108.0	20,867,790	94.0	1,045		ゆづ	15,362	69.8	7,376,144	85.0	480	
計	28,734,637	103.4	4,353,563,895	113.0	152	ぎんなん		4,600	73.9	3,309,044	82.5	719		
豆類	いんげん	119,035	115.8	89,271,596	101.8	750		その他	295,960	108.3	146,040,758	102.5	493	
	きやえんどう	46,515	120.3	52,586,245	123.8	1,131		計	438,925	95.5	224,253,096	102.4	511	
	ピー	20,938	80.7	21,189,907	78.2	1,012	合計	98,380,977	100.1	18,968,250,014	91.9	193		

品目別取扱高状況

品目		数量 (kg)	前年比	金額 (円)	前年比	単価	(比率:%)						
品目	数量 (kg)	前年比	金額 (円)	前年比	単価	品目	数量 (kg)	前年比	金額 (円)	前年比	単価		
柑 橘 類	みかん	3,883,322	91.7	950,081,410	82.2	245	メ ロ ン	アールス	346,520	96.9	155,418,914	99.2	449
	ハウスみかん	141,263	89.5	114,473,926	96.5	810		プリンス	2,282	19.2	853,200	20.0	374
	甘夏みかん	233,483	129.7	45,043,845	119.7	193		アンデス	746,084	88.6	316,574,774	96.4	424
	いよかん	347,305	78.3	88,368,461	75.9	254		アムス	0	-	0	-	-
	はっさく	241,439	114.2	51,513,194	99.6	213		その他	2,000,932	96.7	874,792,306	102.6	437
	ネーブル	12,754	190.1	3,212,276	208.8	252		計	3,095,818	94.4	1,347,639,194	100.5	435
	その他	1,319,435	101.8	465,271,665	97.8	353		小玉すいか	928,717	91.8	256,443,268	89.6	276
計	6,179,001	94.6	1,717,964,777	87.8	278	すいか	1,367,067	103.2	273,036,940	91.8	200		
り ん ご	スターキング	5,870	777.5	1,798,092	996.3	306	そ の 他 の 果 実	びわ	6,192	111.2	9,438,505	101.0	1,524
	ジョナゴールド	37,650	54.5	11,669,907	49.1	310		もも	322,700	87.4	187,267,293	87.2	580
	紅玉	31,635	103.9	9,732,248	101.4	308		すもも	56,914	75.2	34,823,352	81.4	612
	国光	30	-	6,264	-	209		おうとう	46,272	70.9	102,097,070	85.2	2,206
	王林	104,812	68.5	29,645,339	66.4	283		ダナー	14,457	87.9	24,114,799	88.2	1,668
	ふじ	1,509,273	116.1	467,838,430	103.1	310		宝交	0	-	0	-	-
	むつ	5,250	47.7	1,864,102	57.1	355		女峰	0	-	0	-	-
	つがる	190,864	99.3	55,974,488	91.8	293		その他いちご	1,400,684	90.8	1,862,003,326	93.4	1,329
	その他	277,407	106.9	80,385,866	102.2	290		くり	144,671	59.7	91,583,091	78.2	633
	計	2,162,791	107.3	658,914,736	97.6	305		国産キウイ	109,372	77.1	59,118,072	86.6	541
梨	長十郎	110	314.3	6,264	414.3	57	輸 入 果 実	その他	190,345	127.3	85,749,343	116.1	450
	幸水	661,395	79.7	257,161,536	90.5	389		計	4,587,391	92.8	2,985,675,059	91.8	651
	豊水	543,318	89.3	171,451,477	109.4	316		バナナ	2,419,517	97.3	399,390,296	93.4	165
	二十世紀	755	40.8	248,724	117.6	329		パイ	462,442	88.6	97,150,197	95.8	210
	新水	0	-	0	-	-		レモン	510,885	102.3	154,726,401	92.7	303
計	566,601	104.8	167,314,368	118.8	295	グレープフルーツ	563,452	88.1	107,329,405	83.1	190		
柿	富有	295,475	113.0	78,269,738	116.3	265	輸 入 果 実	オレンジ	520,898	92.0	127,379,674	81.3	245
	早生甘柿	13,189	40.4	3,347,105	51.0	254		キウイ	237,891	89.9	141,284,456	89.2	594
	ほしがき	36,273	92.9	56,393,053	93.2	1,555		その他	310,026	80.5	217,261,514	89.3	701
	次郎	55,361	50.6	16,629,052	62.0	300		計	5,025,111	93.7	1,244,521,943	90.0	248
	平核無	299,457	110.3	79,928,417	101.9	267		合計	24,055,257	94.6	9,222,096,249	93.2	383
	その他	119,310	90.2	27,778,370	98.3	233		品目	数量 (kg)	前年比	金額 (円)	前年比	単価
計	819,065	96.8	262,345,735	97.9	320	たぐあん	1,434	50.0	735,026	65.0	513		
ぶ どう	デラウェア	129,200	89.0	99,224,990	89.7	768	そ の 他	その他の漬物	87,723	97.0	42,926,431	97.8	489
	タノレット	0	-	0	-	-		らっかせい	5,518	81.6	4,161,585	76.4	754
	キャンベルス	540	52.3	219,672	59.8	407		その他の豆	17,002	96.5	17,489,867	103.0	1,029
	ネオマスカット	10,215	77.7	19,133,148	90.1	1,873		たまご類	143,881	101.8	41,566,638	99.4	289
	ベリーA	1,800	56.9	1,000,080	78.2	556		その他	313,304	109.9	76,857,739	104.5	245
	巨峰	69,848	77.2	70,425,748	82.3	1,008		計	568,862	104.5	183,737,286	100.5	323
	ピオーネ	45,357	84.7	46,215,312	89.6	1,019							
その他	156,941	106.6	172,633,486	105.3	1,100								
計	413,901	91.2	408,852,436	94.1	988								

## 品 目 別 取 扱 数 量 順 位

### 野 菜

順位	品 目	数 量 (kg)	比率(%)	金 額 (円)	比率(%)
	総 数	98,380,977	100.0	18,968,250,014	100.0
1	か ん し よ	11,821,664	12.0	2,230,556,522	11.8
2	き ゃ べ つ	11,786,862	12.0	910,807,265	4.8
3	た ま ね ぎ	9,435,715	9.6	905,413,223	4.8
4	は く さ い	8,154,558	8.3	425,737,442	2.2
5	だ い こ ん	7,978,046	8.1	641,279,105	3.4
6	に ん じ ん	6,744,903	6.9	750,358,794	4.0
7	ば れ い し よ	6,173,957	6.3	701,310,307	3.7
8	と ま と	5,009,591	5.1	1,783,034,009	9.4
9	き ゅ う り	3,985,576	4.1	1,121,826,381	5.9
10	レ タ ス	3,608,149	3.7	573,593,311	3.0
11	ね ぎ	2,749,369	2.8	847,076,564	4.5
12	か ぼ ち ゃ	1,771,959	1.8	310,950,202	1.6
13	な す	1,500,222	1.5	557,442,435	2.9
14	ピ ー マ ン	1,278,587	1.3	596,689,292	3.1
15	ブ ロ ッ コ リ ー	1,256,610	1.3	398,337,506	2.1
16	ご ぼ う	1,227,517	1.2	198,003,785	1.0
17	ほうれんそう	1,183,333	1.2	537,872,951	2.8
18	こ ま つ な	1,151,128	1.2	341,652,025	1.8
19	も や し	1,014,563	1.0	123,996,976	0.7
20	とうもろこし	873,472	0.9	216,195,969	1.1
21	な が い も	712,056	0.7	181,609,864	1.0
22	他 の 洋 菜 類	698,039	0.7	296,448,275	1.6
23	え の き た け	683,255	0.7	170,821,164	0.9
24	に ら	643,575	0.7	339,672,550	1.8
25	し め じ	628,732	0.6	294,606,987	1.6
26	京 菜	608,532	0.6	207,524,957	1.1
27	か ぶ	496,958	0.5	71,816,729	0.4
28	他 の き の こ 類	465,030	0.5	357,253,406	1.9
29	れ ん こ ん	424,974	0.4	210,818,878	1.1
30	生 しい た け	359,811	0.4	307,894,550	1.6
	そ の 他	3,954,234	4.0	2,357,648,590	12.4

注) 比率は、四捨五入としたため、総数と内訳の計の数字は一致しない場合もある。

## 品 目 別 取 扱 数 量 順 位

### 果 実

順位	品 目	数 量 (kg)	比率(%)	金 額 (円)	比率(%)
	総 数	24,055,257	100.0	9,222,096,249	100.0
1	み か ん	3,883,322	16.2	950,081,410	10.3
2	バ ナ ナ	2,419,517	10.1	399,390,296	4.3
3	その他のメロン	2,000,932	8.3	874,792,306	9.5
4	ふ じ	1,509,273	6.3	467,838,430	5.1
5	い ち ご	1,400,684	5.8	1,862,003,326	20.2
6	西 瓜	1,367,067	5.7	273,036,940	3.0
7	その他の柑橘類	1,319,435	5.5	465,271,665	5.1
8	小 玉 西 瓜	928,717	3.9	256,443,268	2.8
9	アンテ`スメロン	746,084	3.1	316,574,774	3.4
10	幸 水	661,395	2.8	257,161,536	2.8
11	その他の梨	566,601	2.4	167,314,368	1.8
12	ク`レーフ`フルーツ	563,452	2.3	107,329,405	1.2
13	豊 水	543,318	2.3	171,451,477	1.9
14	オ レ ン ジ	520,898	2.2	127,379,674	1.4
15	レ モ ン	510,885	2.1	154,726,401	1.7
16	パ イ ン	462,442	1.9	97,150,197	1.1
17	い よ か ん	347,305	1.4	88,368,461	1.0
18	アールスメロン	346,520	1.4	155,418,914	1.7
19	も も	322,700	1.3	187,267,293	2.0
20	その他の輸入果実	310,026	1.3	217,261,514	2.4
21	平 核 無	299,457	1.2	79,928,417	0.9
22	富 有	295,475	1.2	78,269,738	0.8
23	その他のりんご	277,407	1.2	80,385,866	0.9
24	は っ さ く	241,439	1.0	51,513,194	0.6
25	キ ウ イ	237,891	1.0	141,284,456	1.5
26	甘 夏 み か ん	233,483	1.0	45,043,845	0.5
27	つ が る	190,864	0.8	55,974,488	0.6
28	その他の果実	190,345	0.8	85,749,343	0.9
29	その他のぶどう	156,941	0.7	172,633,486	1.9
30	く り	144,671	0.6	91,583,091	1.0
	そ の 他	1,056,711	4.4	743,468,670	8.1

注) 比率は、四捨五入としたため、総数と内訳の計の数字は一致しない場合もある。

## 出荷地別入荷状況及び取扱高

### 野菜

順位	出荷地	数量(kg)	比率(%)	金額(円)	比率(%)
	総数	98,380,977	100.0	18,968,250,014	100.0
1	茨城	48,628,678	49.5	9,370,177,903	49.4
	(水戸市)	3,126,306	3.2	577,064,157	3.0
2	北海道	14,070,748	14.3	1,672,418,672	8.8
3	群馬	5,133,234	5.2	665,732,743	3.5
4	東京	4,887,947	5.0	988,580,950	5.2
5	千葉	3,878,748	3.9	560,185,393	3.0
6	長野	2,599,626	2.6	534,818,498	2.8
7	愛知	2,173,575	2.2	485,410,361	2.6
8	熊本	1,999,316	2.0	714,113,802	3.8
9	青森	1,805,952	1.8	350,976,272	1.9
10	外国	1,730,651	1.8	492,394,394	2.6
11	福島	1,575,532	1.6	466,809,092	2.5
12	神奈川	1,511,320	1.5	133,315,958	0.7
13	佐賀	1,468,810	1.5	135,729,492	0.7
14	栃木	980,533	1.0	201,497,246	1.1
15	徳島	854,767	0.9	121,545,951	0.6
16	高知	805,705	0.8	419,540,206	2.2
17	長崎	798,994	0.8	116,074,992	0.6
18	新潟	738,534	0.8	408,762,098	2.2
19	秋田	412,841	0.4	168,902,031	0.9
20	鹿児島	377,040	0.4	120,705,364	0.6
21	岩手	350,880	0.4	76,493,026	0.4
22	静岡	274,357	0.3	140,630,202	0.7
23	香川	231,281	0.2	63,726,438	0.3
24	埼玉	217,751	0.2	88,477,168	0.5
25	山形	157,157	0.2	99,312,899	0.5
26	山梨	136,533	0.1	37,442,067	0.2
27	宮崎	110,973	0.1	76,143,947	0.4
28	和歌山	101,757	0.1	66,784,343	0.4
29	兵庫	100,413	0.1	25,745,175	0.1
30	福岡	86,695	0.1	61,988,562	0.3
	その他	180,629	0.2	103,814,769	0.5

注) 比率は、四捨五入としたため、総数と内訳の計の数字は一致しない場合もある。

## 出荷地別入荷状況及び取扱高

### 果 実

順位	出 荷 地	数 量(kg)	比率(%)	金 額(円)	比率(%)
	総 数	24,055,257	100.0	9,222,096,249	100.0
1	茨 城	7,474,196	31.1	4,104,361,819	44.6
	(水戸市)	152,943	0.6	133,256,011	1.4
2	外 国	5,023,598	20.9	1,236,840,278	13.4
3	愛 媛	2,452,482	10.2	722,504,729	7.8
4	和 歌 山	2,045,860	8.5	537,445,128	5.8
5	青 森	1,969,475	8.2	610,746,953	6.6
6	東 京	1,067,250	4.4	388,623,426	4.2
7	山 形	941,582	3.9	378,459,401	4.1
8	佐 賀	510,979	2.1	105,029,765	1.1
9	静 岡	440,797	1.8	142,118,675	1.5
10	山 梨	403,433	1.7	345,910,224	3.8
11	熊 本	273,202	1.1	86,781,743	0.9
12	福 島	271,162	1.1	140,364,966	1.5
13	大 分	211,781	0.9	106,912,638	1.2
14	岐 阜	202,762	0.8	56,037,195	0.6
15	長 崎	202,004	0.8	54,571,208	0.6
16	秋 田	137,864	0.6	24,626,613	0.3
17	千 葉	100,937	0.4	23,850,702	0.3
18	長 野	77,062	0.3	42,914,302	0.5
19	愛 知	46,473	0.2	18,446,234	0.2
20	群 馬	39,142	0.2	16,542,014	0.2
21	神 奈 川	33,447	0.1	7,445,736	0.1
22	高 知	30,921	0.1	20,208,885	0.2
23	新 潟	24,178	0.1	5,146,211	0.1
24	奈 良	17,086	0.1	6,654,248	0.1
25	宮 崎	16,610	0.1	12,718,804	0.1
26	栃 木	10,562	-	5,244,437	0.1
27	北 海 道	6,530	-	3,044,584	0.0
28	岩 手	5,559	-	1,584,781	-
29	三 重	4,440	-	794,988	-
30	岡 山	3,407	-	5,065,719	0.1
	そ の 他	10,476	-	11,099,843	0.1

注) 比率は、四捨五入としたため、総数と内訳の計の数字は一致しない場合もある。

月別品目別取扱数量順位

(数量:kg,比率:%)

野菜

順位	1 月			2 月			3 月			4 月			5 月			6 月		
	品目	数量	比率	品目	数量	比率	品目	数量	比率	品目	数量	比率	品目	数量	比率	品目	数量	比率
1	かんしょ	1,391,208	17.5	かんしょ	1,356,721	16.8	かんしょ	1,316,005	14.9	かんしょ	1,271,750	14.2	きゃべつ	919,944	11.1	きゃべつ	948,493	11.9
2	はくさい	1,028,399	12.9	はくさい	923,170	11.4	きゃべつ	1,167,627	13.3	きゃべつ	1,241,918	13.9	だいこん	817,633	9.9	ばれいしょ	847,917	10.6
3	きゃべつ	794,970	10.0	きゃべつ	884,109	10.9	はくさい	857,476	9.7	たまねぎ	923,614	10.3	たまねぎ	730,063	8.8	たまねぎ	793,939	10.0
4	たまねぎ	761,258	9.6	たまねぎ	767,587	9.5	たまねぎ	721,547	8.2	だいこん	675,603	7.5	とまと	719,501	8.7	だいこん	584,202	7.3
5	にんじん	627,809	7.9	にんじん	631,852	7.8	にんじん	633,294	7.2	はくさい	606,505	6.8	はくさい	605,146	7.3	とまと	565,078	7.1
6	だいこん	503,064	6.3	ばれいしょ	492,090	6.1	ばれいしょ	506,751	5.8	にんじん	566,845	6.3	きゅうり	604,569	7.3	にんじん	506,518	6.3
7	とまと	381,306	4.8	だいこん	463,794	5.7	だいこん	498,089	5.7	とまと	498,331	5.6	かんしょ	586,291	7.1	かんしょ	445,668	5.6
8	ばれいしょ	371,825	4.7	とまと	322,563	4.0	とまと	375,003	4.3	ばれいしょ	476,806	5.3	にんじん	519,243	6.3	きゅうり	413,055	5.2
9	ねぎ	268,478	3.4	きゅうり	245,217	3.0	きゅうり	336,377	3.8	きゅうり	474,307	5.3	ばれいしょ	445,851	5.4	レタス	328,665	4.1
10	レタス	202,185	2.5	レタス	218,105	2.7	レタス	319,155	3.6	レタス	304,538	3.4	レタス	333,972	4.0	はくさい	311,352	3.9
11	きゅうり	193,509	2.4	ねぎ	192,318	2.4	ねぎ	199,870	2.3	ねぎ	179,203	2.0	ピーマン	201,675	2.4	とうもろこし	252,974	3.2
12	ほうれんそう	125,590	1.6	ほうれんそう	161,997	2.0	かぼちゃ	181,720	2.1	かぼちゃ	172,721	1.9	ねぎ	191,531	2.3	かぼちゃ	214,121	2.7
13	ごぼう	115,469	1.5	かぼちゃ	126,220	1.6	ほうれんそう	181,221	2.1	ピーマン	150,161	1.7	なす	182,052	2.2	ピーマン	179,675	2.3
14	かぼちゃ	104,253	1.3	ブロッコリー	114,262	1.4	ブロッコリー	137,885	1.6	なす	130,648	1.5	かぼちゃ	128,643	1.6	ねぎ	176,199	2.2
15	こまつな	91,025	1.1	こまつな	94,018	1.2	なす	116,955	1.3	ほうれんそう	125,385	1.4	ブロッコリー	113,020	1.4	なす	157,318	2.0

順位	7 月			8 月			9 月			10 月			11 月			12 月		
	品目	数量	比率	品目	数量	比率	品目	数量	比率	品目	数量	比率	品目	数量	比率	品目	数量	比率
1	ばれいしょ	1,064,478	14.8	きゃべつ	1,047,883	15.8	かんしょ	1,148,850	14.7	かんしょ	1,253,453	13.7	かんしょ	1,269,900	14.2	はくさい	1,115,476	13.1
2	きゃべつ	955,801	13.3	たまねぎ	634,361	9.6	きゃべつ	1,075,781	13.8	きゃべつ	1,091,420	12.0	はくさい	1,202,873	13.4	かんしょ	1,045,377	12.2
3	たまねぎ	599,190	8.4	だいこん	543,093	8.2	たまねぎ	772,859	9.9	だいこん	1,051,491	11.5	たまねぎ	973,775	10.9	きゃべつ	819,670	9.6
4	だいこん	486,602	6.8	かんしょ	485,068	7.3	だいこん	699,975	9.0	たまねぎ	960,346	10.5	だいこん	948,685	10.6	たまねぎ	797,176	9.3
5	にんじん	471,788	6.6	にんじん	471,601	7.1	にんじん	515,144	6.6	はくさい	816,375	9.0	きゃべつ	839,246	9.4	だいこん	705,815	8.3
6	とまと	460,602	6.4	とまと	409,831	6.2	きゅうり	463,190	5.9	にんじん	595,125	6.5	にんじん	544,134	6.1	にんじん	661,550	7.7
7	レタス	375,031	5.2	レタス	377,065	5.7	はくさい	397,507	5.1	ばれいしょ	395,325	4.3	ばれいしょ	490,139	5.5	ばれいしょ	454,624	5.3
8	とうもろこし	307,953	4.3	ばれいしょ	322,797	4.9	とまと	343,581	4.4	きゅうり	362,022	4.0	ねぎ	275,235	3.1	ねぎ	370,398	4.3
9	かんしょ	251,373	3.5	きゅうり	313,350	4.7	レタス	341,026	4.4	とまと	325,505	3.6	レタス	252,182	2.8	とまと	369,996	4.3
10	きゅうり	248,582	3.5	なす	237,292	3.6	ばれいしょ	305,354	3.9	レタス	318,228	3.5	とまと	238,294	2.7	レタス	237,997	2.8
11	かぼちゃ	223,414	3.1	ねぎ	234,513	3.5	ねぎ	205,718	2.6	ねぎ	236,554	2.6	きゅうり	190,847	2.1	ブロッコリー	175,127	2.0
12	ねぎ	219,352	3.1	とうもろこし	183,126	2.8	なす	144,345	1.8	ごぼう	137,367	1.5	ブロッコリー	163,310	1.8	ごぼう	171,035	2.0
13	はくさい	152,363	2.1	はくさい	137,916	2.1	ごぼう	143,360	1.8	なす	135,712	1.5	ごぼう	156,578	1.8	きゅうり	140,551	1.6
14	なす	145,038	2.0	かぼちゃ	106,057	1.6	かぼちゃ	126,880	1.6	かぼちゃ	134,811	1.5	かぼちゃ	112,573	1.3	かぼちゃ	140,546	1.6
15	ピーマン	114,407	1.6	こまつな	89,137	1.3	とうもろこし	93,972	1.2	ブロッコリー	106,518	1.2	こまつな	98,870	1.1	ほうれんそう	97,609	1.1

月別品目別取扱数量順位

果実

(数量:kg,比率:%)

順位	1 月			2 月			3 月			4 月			5 月			6 月		
	品目	数量	比率	品目	数量	比率	品目	数量	比率	品目	数量	比率	品目	数量	比率	品目	数量	比率
1	みかん	433,731	28.4	その他柑橘類	353,124	21.9	その他柑橘類	428,369	24.3	いちご	270,586	17.1	その他メロン	660,054	28.5	その他メロン	1,005,087	37.8
2	いちご	233,223	15.3	みかん	239,271	14.9	いちご	334,468	18.9	その他柑橘類	200,064	12.6	アンテ'スメロン	338,685	14.6	アンテ'スメロン	359,520	13.5
3	ふじ	177,032	11.6	いちご	237,497	14.7	パナナ	209,709	11.9	パナナ	197,132	12.4	小玉西瓜	207,620	8.9	小玉西瓜	275,286	10.3
4	その他柑橘類	147,065	9.6	ふじ	190,368	11.8	ふじ	203,608	11.5	ふじ	192,303	12.1	パナナ	199,730	8.6	西瓜	267,549	10.1
5	パナナ	145,745	9.5	パナナ	149,904	9.3	いちご	80,202	4.5	その他メロン	107,045	6.8	西瓜	174,696	7.5	パナナ	234,228	8.8
6	いよかん	117,787	7.7	いよかん	144,470	9.0	はっさく	66,746	3.8	甘夏みかん	88,540	5.6	いちご	154,103	6.6	ふじ	85,401	3.2
7	はっさく	41,584	2.7	はっさく	56,573	3.5	甘夏みかん	55,634	3.1	オレンジ	84,938	5.4	ふじ	118,719	5.1	グレープフルーツ	66,484	2.5
8	レモン	35,232	2.3	レモン	32,597	2.0	オレンジ	53,612	3.0	小玉西瓜	81,270	5.1	オレンジ	84,570	3.6	オレンジ	58,478	2.2
9	グレープフルーツ	35,196	2.3	パイナップル	31,210	1.9	みかん	53,098	3.0	はっさく	53,131	3.4	その他柑橘類	67,166	2.9	レモン	44,283	1.7
10	パイナップル	35,170	2.3	国産キウイ	31,137	1.9	パイナップル	46,540	2.6	レモン	47,465	3.0	グレープフルーツ	51,490	2.2	パイナップル	37,930	1.4
11	オレンジ	21,229	1.4	グレープフルーツ	27,189	1.7	グレープフルーツ	40,621	2.3	グレープフルーツ	44,736	2.8	パイナップル	45,192	1.9	おうとう	35,181	1.3
12	その他輸入果実	16,130	1.1	オレンジ	22,130	1.4	レモン	39,678	2.2	パイナップル	43,400	2.7	その他輸入果実	42,605	1.8	キウイ	31,815	1.2
13	国産キウイ	13,228	0.9	甘夏みかん	20,193	1.3	その他輸入果実	33,241	1.9	その他輸入果実	40,870	2.6	レモン	41,677	1.8	その他輸入果実	30,768	1.2
14	ほしがき	13,047	0.9	王林	18,785	1.2	国産キウイ	32,506	1.8	西瓜	33,883	2.1	甘夏みかん	36,026	1.6	もも	19,644	0.7
15	甘夏みかん	12,851	0.8	その他輸入果実	18,298	1.1	小玉西瓜	27,854	1.6	国産キウイ	26,410	1.7	キウイ	32,920	1.4	甘夏みかん	19,389	0.7

順位	7 月			8 月			9 月			10 月			11 月			12 月		
	品目	数量	比率	品目	数量	比率	品目	数量	比率	品目	数量	比率	品目	数量	比率	品目	数量	比率
1	西瓜	350,592	21.0	水	639,774	27.2	豊水	477,055	26.7	みかん	633,163	31.9	みかん	831,950	41.1	みかん	1,589,614	58.0
2	小玉西瓜	241,997	14.5	西瓜	525,197	22.3	その他梨	230,284	12.9	パナナ	253,448	12.8	パナナ	266,422	13.2	パナナ	251,277	9.2
3	その他メロン	207,068	12.4	パナナ	154,778	6.6	パナナ	191,815	10.7	その他梨	190,387	9.6	ふじ	148,859	7.3	ふじ	170,421	6.2
4	パナナ	165,329	9.9	もも	136,918	5.8	つがる	126,266	7.1	平核無	182,979	9.2	富有	133,780	6.6	富有	127,604	4.7
5	もも	133,170	8.0	アンテ'スメロン	126,344	5.4	みかん	101,594	5.7	ふじ	108,699	5.5	その他梨	77,860	3.8	いちご	126,252	4.6
6	アンテ'スメロン	64,695	3.9	小玉西瓜	81,818	3.5	アンテ'スメロン	74,207	4.2	その他りんご	94,948	4.8	平核無	76,444	3.8	その他柑橘類	95,648	3.5
7	ふじ	62,902	3.8	デラウェア	73,684	3.1	その他ぶどう	56,507	3.2	くり	76,464	3.9	その他柿	65,262	3.2	その他梨	50,164	1.8
8	グレープフルーツ	59,150	3.5	グレープフルーツ	69,145	2.9	グレープフルーツ	53,825	3.0	アンテ'スメロン	44,596	2.2	レモン	46,566	2.3	レモン	43,138	1.6
9	レモン	50,572	3.0	豊水	65,883	2.8	くり	47,705	2.7	その他ぶどう	42,708	2.2	その他りんご	45,002	2.2	グレープフルーツ	39,418	1.4
10	オレンジ	45,041	2.7	ハウスみかん	58,708	2.5	その他りんご	44,506	2.5	レモン	41,571	2.1	次郎	37,089	1.8	パイナップル	38,120	1.4
11	キウイ	38,787	2.3	レモン	48,476	2.1	レモン	39,630	2.2	グレープフルーツ	40,499	2.0	グレープフルーツ	35,699	1.8	その他	36,543	1.3
12	パイナップル	36,900	2.2	オレンジ	48,003	2.0	平核無	38,222	2.1	オレンジ	35,320	1.8	いちご	35,130	1.7	その他りんご	27,177	1.0
13	デラウェア	36,726	2.2	パイナップル	46,790	2.0	パイナップル	36,430	2.0	つがる	30,720	1.5	パイナップル	34,820	1.7	その他輸入果実	22,379	0.8
14	アンテ'スメロン	32,495	1.9	ふじ	44,351	1.9	オレンジ	31,705	1.8	パイナップル	29,940	1.5	その他輸入果実	25,530	1.3	その他柿	18,731	0.7
15	すもも	30,107	1.8	その他ぶどう	34,248	1.5	もも	31,874	1.8	富有	29,801	1.5	その他	24,365	1.2	オレンジ	17,323	0.6



月別出荷地別取扱数量順位

(数量:kg,比率:%)

順位	1 月			2 月			3 月			4 月			5 月			6 月		
	出荷地	数量	比率	出荷地	数量	比率	出荷地	数量	比率	出荷地	数量	比率	出荷地	数量	比率	出荷地	数量	比率
1	茨城	4,603,320	57.9	茨城	4,308,612	53.3	茨城	4,804,030	54.6	茨城	4,385,471	48.9	茨城	4,391,880	52.9	茨城	4,452,397	55.8
2	北海道	1,014,575	12.8	北海道	1,011,815	12.5	北海道	904,091	10.3	北海道	760,236	8.5	千葉	570,797	6.9	千葉	462,831	5.8
3	愛知	435,603	5.5	東京	592,000	7.3	東京	603,559	6.9	東京	563,408	6.3	東京	456,027	5.5	佐賀	384,077	4.8
4	東京	388,359	4.9	愛知	556,940	6.9	愛知	462,759	5.3	徳島	436,283	4.9	佐賀	455,966	5.5	栃木	351,447	4.4
5	千葉	320,266	4.0	千葉	318,550	3.9	千葉	349,055	4.0	千葉	423,900	4.7	熊本	367,620	4.4	長野	346,800	4.3
6	熊本	287,144	3.6	神奈川	205,581	2.5	神奈川	309,428	3.5	神奈川	387,933	4.3	徳島	275,916	3.3	群馬	318,485	4.0
7	神奈川	178,593	2.2	外国	201,074	2.5	外国	288,627	3.3	佐賀	302,572	3.4	長崎	258,265	3.1	青森	292,183	3.7
8	外国	164,300	2.1	熊本	185,867	2.3	熊本	182,022	2.1	愛知	297,399	3.3	群馬	228,218	2.8	東京	262,747	3.3
9	福島	71,250	0.9	長崎	95,504	1.2	徳島	107,244	1.2	熊本	277,986	3.1	外国	188,414	2.3	福島	170,267	2.1
10	新潟	69,872	0.9	新潟	74,661	0.9	長崎	106,623	1.2	外国	261,884	2.9	福島	174,454	2.1	外国	153,520	1.9
11	長野	68,257	0.9	福島	64,967	0.8	高知	99,668	1.1	鹿児島	134,325	1.5	神奈川	163,147	2.0	熊本	137,684	1.7
12	高知	64,725	0.8	高知	61,653	0.8	鹿児島	89,375	1.0	群馬	129,034	1.4	長野	125,913	1.5	山梨	86,706	1.1
13	群馬	62,649	0.8	長野	58,603	0.7	福島	85,743	1.0	福島	124,953	1.4	北海道	123,883	1.5	北海道	82,631	1.0
14	長崎	51,020	0.6	群馬	58,283	0.7	新潟	73,949	0.8	高知	107,894	1.2	愛知	120,413	1.5	和歌山	81,659	1.0
15	青森	35,189	0.4	静岡	52,045	0.6	群馬	62,691	0.7	長崎	92,344	1.0	高知	105,974	1.3	長崎	69,930	0.9

順位	7 月			8 月			9 月			10 月			11 月			12 月		
	出荷地	数量	比率	出荷地	数量	比率	出荷地	数量	比率	出荷地	数量	比率	出荷地	数量	比率	出荷地	数量	比率
1	茨城	3,232,982	45.1	茨城	1,859,633	28.1	茨城	2,587,200	33.2	茨城	4,117,247	45.1	茨城	5,085,642	56.8	茨城	4,800,264	56.2
2	群馬	1,041,786	14.5	北海道	1,685,135	25.5	北海道	2,431,205	31.2	北海道	2,448,228	26.8	北海道	1,735,722	19.4	北海道	1,300,648	15.2
3	北海道	572,579	8.0	群馬	1,219,151	18.4	群馬	1,166,987	15.0	群馬	660,499	7.2	千葉	521,371	5.8	東京	426,216	5.0
4	長野	443,736	6.2	長野	410,601	6.2	長野	421,461	5.4	長野	404,703	4.4	東京	265,644	3.0	千葉	390,265	4.6
5	青森	353,676	4.9	東京	368,757	5.6	東京	393,730	5.0	青森	356,411	3.9	青森	237,882	2.7	熊本	334,315	3.9
6	東京	313,261	4.4	福島	232,852	3.5	青森	268,790	3.4	東京	254,239	2.8	長野	161,293	1.8	愛知	203,377	2.4
7	栃木	229,917	3.2	岩手	132,492	2.0	福島	153,948	2.0	千葉	241,522	2.6	熊本	146,712	1.6	神奈川	175,298	2.1
8	佐賀	213,028	3.0	青森	110,354	1.7	岩手	78,866	1.0	福島	151,535	1.7	高知	96,379	1.1	外国	171,639	2.0
9	福島	188,494	2.6	佐賀	94,155	1.4	秋田	77,375	1.0	新潟	79,098	0.9	群馬	95,176	1.1	高知	107,155	1.3
10	千葉	168,719	2.4	栃木	85,527	1.3	新潟	58,255	0.7	秋田	78,754	0.9	福島	89,912	1.0	群馬	90,275	1.1
11	外国	69,365	1.0	千葉	82,669	1.3	外国	45,683	0.6	岩手	62,198	0.7	外国	74,967	0.8	長崎	73,500	0.9
12	新潟	58,619	0.8	秋田	76,834	1.2	千葉	28,803	0.4	熊本	61,418	0.7	神奈川	70,180	0.8	長野	67,574	0.8
13	香川	48,672	0.7	外国	53,792	0.8	栃木	23,744	0.3	外国	57,386	0.6	新潟	66,116	0.7	福島	67,157	0.8
14	兵庫	33,639	0.5	新潟	41,758	0.6	山形	11,571	0.1	高知	55,815	0.6	秋田	65,444	0.7	新潟	52,930	0.6
15	岩手	33,175	0.5	山形	33,429	0.5	高知	11,569	0.1	栃木	33,207	0.4	埼玉	46,521	0.5	青森	48,331	0.6

月別出荷地別取扱数量順位

果実

(数量:kg,比率:%)

順位	1 月			2 月			3 月			4 月			5 月			6 月		
	出荷地	数量	比率	出荷地	数量	比率	出荷地	数量	比率	出荷地	数量	比率	出荷地	数量	比率	出荷地	数量	比率
1	外国	295,430	19.3	愛媛	319,038	19.8	外国	424,641	24.0	外国	481,135	30.3	茨城	1,397,841	60.3	茨城	1,771,509	66.5
2	愛媛	247,906	16.2	外国	282,089	17.5	茨城	365,023	20.7	茨城	466,951	29.4	外国	497,549	21.4	外国	503,069	18.9
3	茨城	235,708	15.4	茨城	244,621	15.2	愛媛	311,288	17.6	青森	213,857	13.5	青森	144,557	6.2	青森	107,710	4.0
4	青森	199,992	13.1	青森	226,052	14.0	青森	246,074	13.9	愛媛	147,152	9.3	東京	129,803	5.6	東京	92,755	3.5
5	静岡	192,762	12.6	和歌山	152,379	9.5	和歌山	162,904	9.2	東京	131,612	8.3	愛媛	49,556	2.1	熊本	37,498	1.4
6	和歌山	131,628	8.6	静岡	115,762	7.2	東京	81,988	4.6	和歌山	52,359	3.3	熊本	45,868	2.0	山形	34,630	1.3
7	東京	107,740	7.0	東京	92,269	5.7	静岡	60,486	3.4	熊本	39,876	2.5	和歌山	18,680	0.8	千葉	31,316	1.2
8	佐賀	33,064	2.2	佐賀	56,649	3.5	佐賀	37,925	2.1	佐賀	24,397	1.5	群馬	14,152	0.6	山梨	31,090	1.2
9	大分	20,405	1.3	熊本	38,887	2.4	熊本	27,176	1.5	大分	13,874	0.9	大分	8,585	0.4	愛媛	13,767	0.5
10	神奈川	16,568	1.1	大分	19,694	1.2	大分	25,732	1.5	群馬	5,392	0.3	千葉	8,229	0.4	群馬	13,022	0.5
11	福島	12,898	0.8	長崎	17,271	1.1	長崎	7,195	0.4	三重	4,240	0.3	高知	1,852	0.1	大分	12,621	0.5
12	熊本	11,207	0.7	神奈川	16,879	1.0	群馬	6,576	0.4	高知	2,242	0.1	山梨	1,190	0.1	和歌山	6,300	0.2
13	長崎	7,637	0.5	愛知	13,737	0.9	高知	5,362	0.3	長崎	1,440	0.1	福島	944	-	新潟	2,824	0.1
14	高知	4,551	0.3	福島	8,464	0.5	愛知	1,981	0.1	栃木	840	0.1	佐賀	896	-	長野	1,236	-
15	長野	2,961	0.2	高知	4,132	0.3	福島	1,294	0.1	静岡	816	0.1	山形	732	-	愛知	899	-

順位	7 月			8 月			9 月			10 月			11 月			12 月		
	出荷地	数量	比率	出荷地	数量	比率	出荷地	数量	比率	出荷地	数量	比率	出荷地	数量	比率	出荷地	数量	比率
1	茨城	617,391	37.0	茨城	921,525	39.2	茨城	831,102	46.5	外国	447,328	22.6	外国	441,339	21.8	和歌山	768,172	28.0
2	外国	415,109	24.9	山形	483,321	20.6	外国	397,844	22.3	和歌山	333,575	16.8	和歌山	375,942	18.6	愛媛	715,929	26.1
3	山形	191,965	11.5	外国	414,633	17.6	青森	148,254	8.3	茨城	283,185	14.3	愛媛	355,215	17.5	外国	423,432	15.4
4	山梨	163,082	9.8	秋田	128,941	5.5	福島	62,037	3.5	愛媛	202,183	10.2	青森	166,907	8.2	茨城	176,546	6.4
5	青森	82,322	4.9	山梨	120,934	5.1	愛媛	58,930	3.3	青森	191,777	9.7	茨城	162,794	8.0	青森	175,374	6.4
6	東京	74,094	4.4	福島	77,844	3.3	東京	58,384	3.3	佐賀	132,394	6.7	東京	113,684	5.6	佐賀	131,962	4.8
7	千葉	48,639	2.9	青森	66,599	2.8	山形	57,458	3.2	東京	98,853	5.0	佐賀	83,166	4.1	長崎	65,832	2.4
8	大分	17,879	1.1	東京	47,042	2.0	山梨	52,552	2.9	長崎	51,365	2.6	岐阜	81,764	4.0	岐阜	62,960	2.3
9	新潟	16,796	1.0	大分	27,402	1.2	和歌山	40,172	2.2	山形	43,392	2.2	山形	77,619	3.8	山形	50,592	1.8
10	愛媛	10,265	0.6	愛媛	21,253	0.9	岐阜	19,677	1.1	岐阜	35,381	1.8	長崎	47,615	2.4	東京	39,026	1.4
11	福島	8,301	0.5	千葉	12,753	0.5	静岡	19,524	1.1	福島	34,026	1.7	福島	38,231	1.9	大分	35,462	1.3
12	愛知	6,870	0.4	長野	7,728	0.3	大分	16,359	0.9	静岡	33,111	1.7	長野	19,415	1.0	福島	26,623	1.0
13	長野	5,751	0.3	佐賀	6,249	0.3	長野	7,629	0.4	山梨	28,321	1.4	熊本	18,093	0.9	熊本	18,390	0.7
14	秋田	2,789	0.2	静岡	4,592	0.2	熊本	7,316	0.4	熊本	27,556	1.4	大分	8,451	0.4	奈良	14,290	0.5
15	和歌山	2,247	0.1	愛知	4,568	0.2	佐賀	2,823	0.2	長野	21,479	1.1	愛知	7,503	0.4	長野	10,782	0.4

品目別月別取扱高

野菜

品目	合計		1月		2月		3月		4月		5月		6月		7月		8月		9月		10月		11月		12月																																																																																																																																																																																																						
	単価(円/kg) 数量 (kg) 金額 (円)	単価(円/kg) 数量 (kg) 金額 (円)	単価(円/kg) 数量 (kg) 金額 (円)	単価(円/kg) 数量 (kg) 金額 (円)	単価(円/kg) 数量 (kg) 金額 (円)	単価(円/kg) 数量 (kg) 金額 (円)	単価(円/kg) 数量 (kg) 金額 (円)	単価(円/kg) 数量 (kg) 金額 (円)	単価(円/kg) 数量 (kg) 金額 (円)	単価(円/kg) 数量 (kg) 金額 (円)	単価(円/kg) 数量 (kg) 金額 (円)	単価(円/kg) 数量 (kg) 金額 (円)	単価(円/kg) 数量 (kg) 金額 (円)	単価(円/kg) 数量 (kg) 金額 (円)	単価(円/kg) 数量 (kg) 金額 (円)	単価(円/kg) 数量 (kg) 金額 (円)	単価(円/kg) 数量 (kg) 金額 (円)	単価(円/kg) 数量 (kg) 金額 (円)	単価(円/kg) 数量 (kg) 金額 (円)	単価(円/kg) 数量 (kg) 金額 (円)	単価(円/kg) 数量 (kg) 金額 (円)	単価(円/kg) 数量 (kg) 金額 (円)	単価(円/kg) 数量 (kg) 金額 (円)	単価(円/kg) 数量 (kg) 金額 (円)	単価(円/kg) 数量 (kg) 金額 (円)	単価(円/kg) 数量 (kg) 金額 (円)																																																																																																																																																																																																					
だいこん	80 7,978,046 641,279,105	62 503,064 31,128,053	88 463,794 40,846,380	86 498,089 42,924,765	94 675,603 63,811,433	75 817,633 61,283,293	74 584,202 43,384,640	87 486,602 42,334,476	93 543,093 50,654,252	88 699,975 61,843,521	71 1,051,491 74,849,366	88 948,685 83,401,813	63 705,815 44,817,113	かい	145 496,958 71,816,729	154 35,196 5,413,364	149 41,438 6,184,949	149 57,997 8,645,336	143 65,827 9,425,896	127 56,101 7,100,836	122 42,735 5,216,212	152 25,468 3,877,978	147 20,127 2,950,821	176 41,033 3,558,491	140 53,717 5,757,271	141 7,596,763 6,088,812	164 37,077 6,088,812	にんじん	111 6,744,903 750,358,794	88 627,809 55,154,217	80 631,852 50,316,928	79 633,294 50,111,892	126 566,845 71,538,461	136 519,243 70,762,655	126 506,518 63,609,291	117 471,788 55,293,146	108 471,601 50,873,661	130 515,144 66,963,563	117 595,125 69,889,120	116 544,134 62,853,805	125 661,550 82,992,055	ごぼう	161 1,227,517 198,003,785	196 115,469 22,878,703	199 85,469 17,042,437	180 97,311 17,469,630	161 94,739 15,217,024	219 45,157 9,867,336	225 40,163 9,019,438	198 57,230 11,317,390	165 83,639 13,778,798	155 143,360 22,202,172	141 137,367 19,325,711	135 156,578 21,081,633	111 171,035 19,003,513	たけのこ	501 33,067 16,553,329	872 431 375,765	959 602 577,152	1,026 3,398 3,487,829	431 26,329 11,335,663	251 1,979 497,718	219 86 18,792	879 25 21,978	117 15 20,121	130 155 21,978	141 156,578 21,081,633	135 171,035 19,003,513	れんこん	496 424,974 210,818,878	448 30,351 13,586,914	473 39,322 18,585,133	552 42,539 23,462,534	649 27,005 17,537,962	714 14,681 10,489,220	1,454 3,794 5,440,284	1,073 6,412 6,881,544	637 22,598 14,391,961	445 46,847 20,849,076	368 55,742 20,506,521	461 80,212 22,148,790	55 1,115,476 36,938,937	はくさい	52 8,154,558 425,737,442	31 1,028,399 32,047,071	35 923,170 31,897,534	35 857,476 30,395,962	68 606,505 41,472,600	43 605,146 26,141,821	47 311,352 14,526,011	79 152,363 12,053,529	106 137,916 14,601,437	102 397,507 40,736,493	53 816,375 43,356,590	64 1,202,873 77,391,416	55 1,115,476 61,116,618	きょうな	341 608,532 207,524,957	475 45,925 21,810,070	285 53,214 15,153,137	223 62,907 14,049,794	241 56,849 13,688,420	208 55,755 11,603,170	231 45,713 10,563,346	301 56,145 16,916,621	413 45,539 18,815,938	378 41,332 15,604,787	498 46,928 17,633,154	557 51,959 25,898,266	578 46,266 25,788,254	きゃべつ	77 11,786,862 910,807,265	93 794,970 73,575,974	80 884,109 70,762,129	57 1,167,627 66,509,986	83 1,241,918 102,818,326	97 919,944 88,835,701	70 948,493 66,770,115	66 955,801 62,756,929	86 1,047,883 98,963,403	94 1,075,781 32,317,751	87 1,091,420 30,206,929	66 839,246 32,258,563	73 819,670 40,310,814	64 819,670 50,594,036	ほうれん草	455 1,183,333 537,872,951	452 125,590 56,783,114	382 161,997 61,880,088	304 181,221 55,091,976	392 125,385 49,191,434	341 110,960 37,815,160	424 82,465 34,966,990	469 68,932 32,317,751	825 36,618 30,206,929	568 45,482 32,258,563	709 70,966 40,310,814	685 76,108 50,594,036	578 97,609 56,456,096	ねぎ	308 2,749,369 847,076,564	247 268,478 66,253,037	272 192,318 52,267,680	226 199,870 45,197,722	263 179,203 47,118,066	380 191,531 72,761,795	403 176,199 70,924,952	347 219,352 76,127,701	304 234,513 71,397,672	372 205,718 76,467,321	366 236,554 86,665,428	328 275,235 90,338,700	247 370,398 91,556,490	こまつな	297 1,151,128 341,652,025	377 91,025 34,310,720	322 94,018 30,267,278	184 110,744 20,429,449	240 106,408 25,541,860	146 98,415 14,370,196	266 89,261 23,742,348	255 89,012 22,665,628	259 89,137 23,106,030	388 89,896 34,878,685	302 99,885 30,147,403	419 98,870 41,386,571	432 94,457 40,808,857	みつば	604 142,152 85,899,930	843 11,266 9,499,194	416 12,317 5,119,098	463 16,752 7,760,346	270 13,721 3,698,676	247 12,108 2,991,028	239 9,970 2,386,757	386 10,148 3,913,601	536 8,069 4,328,695	768 7,146 5,485,266	499 10,797 5,281,566	945 11,167 5,531,935	946 18,691 29,909,768	しゅんぎく	634 77,769 49,341,121	11,472 14,226 9,999,775	529 10,592 5,603,679	382 8,508 3,248,324	478 6,342 3,032,932	406 4,151 1,685,856	422 2,740 1,154,982	530 2,448 1,296,534	787 1,690 1,330,733	1,180 1,391 1,641,901	578 5,381 3,110,040	521 10,755 5,600,159	946 12,299 11,636,266	にら	528 643,575 339,672,550	858 42,226 36,242,802	692 51,007 35,279,518	408 64,283 26,248,188	472 57,356 27,051,205	248 71,075 17,594,122	335 63,040 21,090,366	328 66,083 21,657,398	648 45,942 29,771,983	553 49,943 27,616,694	577 47,477 26,450,788	727 42,598 30,970,779	933 42,545 39,698,707	きゅうり	281 3,985,576 1,121,826,381	445 193,509 86,132,620	350 245,217 85,852,588	305 336,377 102,695,584	199 474,307 94,192,325	176 604,569 106,532,252	224 413,055 92,502,152	315 248,582 78,228,631	293 313,350 91,815,469	263 463,190 121,777,436	262 362,022 94,684,446	392 190,847 74,737,732	659 140,551 92,675,146

品目別月別取扱高

野菜

品目	合計		1月		2月		3月		4月		5月		6月		7月		8月		9月		10月		11月		12月	
	単価(円/kg) 数量 (kg) 金額 (円)	単価(円/kg) 数量 (kg) 金額 (円)	単価(円/kg) 数量 (kg) 金額 (円)	単価(円/kg) 数量 (kg) 金額 (円)	単価(円/kg) 数量 (kg) 金額 (円)	単価(円/kg) 数量 (kg) 金額 (円)	単価(円/kg) 数量 (kg) 金額 (円)	単価(円/kg) 数量 (kg) 金額 (円)	単価(円/kg) 数量 (kg) 金額 (円)	単価(円/kg) 数量 (kg) 金額 (円)	単価(円/kg) 数量 (kg) 金額 (円)	単価(円/kg) 数量 (kg) 金額 (円)	単価(円/kg) 数量 (kg) 金額 (円)	単価(円/kg) 数量 (kg) 金額 (円)	単価(円/kg) 数量 (kg) 金額 (円)	単価(円/kg) 数量 (kg) 金額 (円)	単価(円/kg) 数量 (kg) 金額 (円)	単価(円/kg) 数量 (kg) 金額 (円)	単価(円/kg) 数量 (kg) 金額 (円)	単価(円/kg) 数量 (kg) 金額 (円)	単価(円/kg) 数量 (kg) 金額 (円)	単価(円/kg) 数量 (kg) 金額 (円)	単価(円/kg) 数量 (kg) 金額 (円)	単価(円/kg) 数量 (kg) 金額 (円)	単価(円/kg) 数量 (kg) 金額 (円)	単価(円/kg) 数量 (kg) 金額 (円)
かぼちゃ	175 1,771,959 310,950,202	167 104,253 17,453,575	142 126,220 17,894,647	108 181,720 19,645,937	132 172,721 22,829,615	194 128,643 24,974,986	283 214,121 60,611,118	224 223,414 50,076,128	186 106,057 19,683,471	156 126,880 19,817,798	151 134,811 20,368,265	147 112,573 16,517,258	150 140,546 21,077,404													
なす	372 1,500,222 557,442,435	478 58,527 27,952,554	499 62,279 31,087,764	417 116,955 48,804,262	421 130,648 54,999,635	334 182,052 60,845,928	393 157,318 61,829,578	408 145,038 59,127,716	242 237,292 57,396,671	310 144,345 44,680,208	328 135,712 44,581,002	491 71,434 35,044,669	530 58,622 31,092,448													
とまと	356 5,009,591 1,783,034,009	305 381,306 116,313,147	398 322,563 128,441,607	436 375,003 163,604,114	383 498,331 190,767,295	247 719,501 177,653,101	266 565,078 150,562,775	315 460,602 145,115,218	258 409,831 105,872,554	489 343,581 168,131,247	496 325,505 161,399,491	589 238,294 140,334,982	364 369,996 134,838,478													
ピーマン	467 1,278,587 596,689,292	780 48,352 37,708,678	741 59,943 44,408,186	638 93,395 59,556,602	531 150,161 79,754,636	344 201,675 69,467,154	373 179,675 66,929,269	416 114,407 47,548,046	429 83,846 35,978,953	484 89,902 43,516,211	398 93,747 37,316,699	430 86,952 37,406,795	485 76,532 37,098,063													
しろり	155 57,769 8,950,016	508 238 120,960	445 246 109,512	480 229 109,944	257 1,088 280,066	228 4,031 920,736	214 8,901 1,900,582	177 9,737 1,723,410	124 18,567 2,295,400	103 9,609 988,481	60 4,276 258,249	289 311 89,964	285 536 152,712													
とうもろこし	248 873,472 216,195,969	431 75 32,346			616 345 212,500	416 23,212 9,646,366	236 252,974 71,991,883	216 307,953 72,549,590	216 183,126 39,507,068	216 93,972 20,323,232	164 11,815 1,932,984															
かんしょ	189 11,821,664 2,230,556,522	157 1,391,208 218,442,482	170 1,356,721 230,633,949	172 1,316,005 226,993,797	183 1,271,750 232,270,609	250 586,291 146,850,176	292 445,668 129,997,206	295 251,373 74,278,515	247 485,068 119,714,341	177 1,148,850 202,788,532	179 1,253,453 224,169,982	187 1,269,900 237,615,119	179 1,043,377 186,801,814													
ばれいしょ	114 6,173,957 701,310,307	120 371,825 44,749,296	97 492,090 47,583,905	93 506,751 47,340,645	122 476,806 58,341,131	128 445,851 57,171,700	153 847,917 103,876,489	133 1,064,478 162,619,566	117 322,797 37,666,972	108 305,354 32,968,491	108 395,325 36,104,383	78 490,139 38,143,074	76 454,624 34,744,655													
さといも	283 234,659 66,353,603	270 27,025 7,305,160	249 27,129 6,749,088	273 10,118 5,334,815	293 6,319 2,964,541	396 6,319 2,500,887	576 3,181 1,832,014	576 2,279 1,852,794	397 19,164 2,261,651	397 32,649 7,617,473	262 32,668 8,567,247	236 32,668 7,718,136	230 50,587 11,649,797													
やつがしら	263 37,692 9,919,649	214 2,088 447,195	206 1,712 353,452	125 996 124,362	157 654 103,000	114 190 21,600				296 5,651 109,404	262 9,664 1,482,289	236 16,368 2,277,104	307 16,368 5,001,243													
ながいも	255 712,056 181,609,864	236 73,614 17,387,841	221 78,729 17,365,807	238 67,908 16,194,821	285 48,085 13,725,345	314 33,914 10,648,273	302 56,905 17,186,194	290 57,091 16,545,430	287 48,515 16,784,559	285 46,643 13,270,963	246 50,797 12,488,699	238 52,473 12,468,594	201 87,382 17,543,338													
たまねぎ	96 9,435,715 905,413,223	135 761,258 102,951,189	143 767,587 109,951,550	134 721,547 96,406,980	126 923,614 116,584,645	87 730,063 63,205,508	65 799,939 51,840,977	83 599,190 49,737,160	85 634,361 53,617,293	80 772,859 61,867,336	75 960,346 72,288,982	71 973,775 69,151,812	73 797,176 57,809,791													
にんにく	1,029 186,609 191,988,970	1,137 14,971 17,014,709	1,087 16,337 17,762,410	1,047 13,411 14,045,434	1,185 15,635 18,530,751	873 23,413 20,433,555	949 10,686 10,144,957	987 9,697 9,572,437	1,103 18,020 19,868,259	982 20,522 20,161,719	978 18,830 13,520,549	980 14,959 14,665,678	1,075 15,128 16,268,512													
らっきょう	309 78,840 24,362,665	535 1 535	1,296 5 6,480	1,296 5 6,480	418 15,130 6,324,750	298 54,796 16,343,216	193 8,604 1,660,986	88 304 26,698																		
いんげん	750 119,035 89,271,596	570 14,400 8,208,007	471 18,549 8,743,067	602 15,636 9,419,393	1,088 11,245 12,233,021	901 10,931 9,851,017	716 11,725 8,398,830	722 8,525 6,152,059	899 4,317 3,879,911	833 5,928 4,935,174	1,052 4,533 4,770,594	1,146 4,579 5,245,906	858 8,667 7,434,617													
さやえんどう	1,131 46,515 52,586,245	898 6,801 6,104,523	979 7,454 7,301,121	1,218 9,266 11,288,576	1,146 7,412 8,495,544	1,175 5,222 4,918,821	1,175 2,236 2,628,354	1,703 1,051 1,789,857	2,473 481 1,189,422	2,164 487 1,053,662	2,169 1,287 1,504,294	1,283 1,283 1,547,640	1,348 3,535 4,764,431													

品目別月別取扱高

野菜

品目	合計		1月		2月		3月		4月		5月		6月		7月		8月		9月		10月		11月		12月	
	単価(円/kg) 数量 (kg) 金額 (円)	単価(円/kg) 数量 (kg) 金額 (円)	単価(円/kg) 数量 (kg) 金額 (円)	単価(円/kg) 数量 (kg) 金額 (円)	単価(円/kg) 数量 (kg) 金額 (円)	単価(円/kg) 数量 (kg) 金額 (円)	単価(円/kg) 数量 (kg) 金額 (円)	単価(円/kg) 数量 (kg) 金額 (円)	単価(円/kg) 数量 (kg) 金額 (円)	単価(円/kg) 数量 (kg) 金額 (円)	単価(円/kg) 数量 (kg) 金額 (円)	単価(円/kg) 数量 (kg) 金額 (円)	単価(円/kg) 数量 (kg) 金額 (円)	単価(円/kg) 数量 (kg) 金額 (円)	単価(円/kg) 数量 (kg) 金額 (円)	単価(円/kg) 数量 (kg) 金額 (円)	単価(円/kg) 数量 (kg) 金額 (円)	単価(円/kg) 数量 (kg) 金額 (円)	単価(円/kg) 数量 (kg) 金額 (円)	単価(円/kg) 数量 (kg) 金額 (円)	単価(円/kg) 数量 (kg) 金額 (円)	単価(円/kg) 数量 (kg) 金額 (円)	単価(円/kg) 数量 (kg) 金額 (円)	単価(円/kg) 数量 (kg) 金額 (円)	単価(円/kg) 数量 (kg) 金額 (円)	単価(円/kg) 数量 (kg) 金額 (円)
えだまめ	674 88,920 59,945,476					1,918 38 72,900	1,593 524 834,602	1,017 7,639 7,769,195	626 29,666 18,567,444	688 25,488 17,540,914	589 19,987 11,776,138	600 5,389 3,233,234	933 14 13,068	788 175 137,981												
みょうが	1,598 33,160 52,982,215	1,953 579 1,130,542	1,701 623 1,059,577	1,833 1,050 1,924,289	1,711 2,091 3,577,949	1,607 3,781 6,077,829	1,581 5,254 8,304,304	1,519 6,179 9,388,667	1,638 6,965 11,411,822	1,471 3,329 4,897,738	1,492 1,584 2,363,449	1,512 944 1,427,563	1,816 781 1,418,486													
根しょうが	619 189,939 117,652,978	566 10,304 5,836,591	585 14,052 8,222,239	534 22,826 12,189,997	631 27,696 17,471,091	750 14,435 10,826,364	584 19,616 11,448,894	693 16,125 11,172,329	686 16,471 11,295,556	659 13,889 9,148,256	659 10,013 6,351,946	544 12,796 6,956,130	575 11,716 6,733,585													
薬しょうが	819 33,960 27,801,303	1,782 1 1,782		1,534 78 119,664	1,147 2,216 2,542,848	937 4,259 3,991,950	822 7,778 6,397,326	799 9,442 6,336,241	726 8,442 6,129,540	700 3,131 2,192,248	655 117 76,604	1,655 4 6,620	1,296 5 6,480													
かいわれ	405 66,909 27,111,548	416 5,534 2,304,237	411 5,158 2,120,144	392 5,299 2,077,405	399 5,364 2,138,389	419 5,586 2,337,848	388 5,475 2,178,670	408 5,890 2,283,085	427 6,065 2,673,055	406 5,310 2,588,468	400 5,293 2,154,377	397 5,383 2,118,934	397 5,383 2,136,936													
あおしそ	1,848 61,651 113,959,157	2,191 3,506 7,680,179	1,824 2,634 6,629,880	1,741 4,498 7,830,401	1,669 4,951 8,261,388	1,943 4,905 9,532,356	830 16,154 13,409,586	1,845 5,389 9,940,567	2,801 4,743 13,283,342	2,992 3,220 9,633,039	2,313 3,183 7,363,510	2,343 3,432 8,039,672	3,061 4,036 12,355,237													
セルリー	291 169,992 49,456,364	225 13,133 2,959,656	231 16,817 3,885,569	245 20,000 4,903,808	365 14,684 5,357,004	331 14,797 4,896,207	338 12,632 4,274,995	318 13,091 4,164,275	312 12,103 3,777,098	354 12,421 4,398,393	287 11,911 3,414,120	280 12,755 3,566,668	247 15,648 3,858,571													
カリフラワー	155 350,040 54,367,214	279 12,290 3,432,348	249 11,833 2,941,543	205 12,041 2,464,959	223 11,577 2,578,822	122 99,677 12,148,585	103 27,447 2,826,468	103 3,080 1,093,694	355 3,024 752,004	249 7,099 1,787,454	252 66,454 8,994,165	135 58,889 9,356,164	164 36,629 5,991,008													
レタス	159 3,608,149 573,593,311	219 202,185 44,343,974	185 218,105 40,423,518	161 319,155 51,268,927	187 304,538 56,829,204	131 333,972 43,627,985	102 328,665 33,672,118	115 375,031 43,246,621	142 377,065 53,414,831	163 341,026 55,676,109	129 318,228 41,128,839	236 252,182 59,598,381	212 237,997 50,362,804													
サラダ菜	289 45,525 13,174,060	352 2,844 1,001,322	288 2,856 954,936	207 4,254 1,039,693	334 6,139 1,085,747	297 5,163 874,624	177 3,969 608,976	153 4,133 731,764	177 4,133 1,049,188	394 2,072 1,541,646	350 3,691 1,279,109	257 4,411 1,450,526	327 3,674 1,556,529													
サニーレタス	298 318,928 95,108,354	354 22,782 8,071,995	288 21,695 6,254,884	207 41,583 8,597,600	334 34,036 11,381,937	297 24,122 7,173,705	174 23,791 4,148,237	236 23,948 5,655,258	394 24,586 9,695,258	350 22,282 7,796,849	257 28,525 7,335,052	407 26,701 10,864,208	327 24,877 8,133,371													
アスハラカス	1,043 170,939 178,333,615	1,595 3,912 6,237,919	782 14,262 11,145,797	858 20,414 17,525,092	1,260 18,397 23,188,208	1,300 22,014 28,617,533	1,200 16,229 20,774,165	1,108 15,049 16,667,652	892 14,886 13,272,957	941 13,494 12,692,737	843 11,871 10,008,282	838 10,950 9,175,936	954 9,461 9,027,337													
ブロッコリー	317 1,256,610 398,337,506	367 84,204 30,900,287	293 114,262 33,522,791	254 137,885 35,007,802	394 72,045 28,357,233	287 113,020 32,418,960	356 68,650 24,449,683	349 93,613 32,648,810	390 65,694 25,627,750	489 62,282 30,444,061	371 106,518 39,562,665	274 163,310 44,755,019	232 175,127 40,642,445													
中国野菜	341 280,295 95,453,794	374 20,373 7,619,476	347 24,972 8,663,094	242 29,621 7,178,540	258 26,720 6,891,205	237 24,297 5,765,324	284 23,655 6,716,957	344 22,910 7,884,918	380 19,152 7,285,662	469 21,225 9,965,111	347 24,614 8,637,982	351 22,147 9,646,727	436 20,609 9,198,798													
生しいたけ	856 359,811 307,894,550	994 28,972 28,793,618	980 30,091 29,495,564	835 32,113 26,823,320	833 31,811 26,500,804	844 22,948 19,378,677	768 24,281 18,648,428	762 23,652 18,029,897	861 20,072 17,291,657	870 24,405 21,229,204	829 32,474 26,912,430	791 43,482 34,396,608	888 45,510 40,394,343													
なめこ	519 198,125 102,876,203	594 16,734 9,941,859	623 17,868 11,135,683	609 20,571 12,537,675	583 14,588 8,499,528	531 13,042 6,926,327	477 11,625 5,543,915	454 13,197 5,992,814	494 9,737 4,814,759	478 13,691 6,548,739	437 19,937 8,710,223	476 23,948 11,395,496	467 23,187 10,829,185													









品目別月別取扱高

品目	合計		1月		2月		3月		4月		5月		6月		7月		8月		9月		10月		11月		12月	
	単価(円/kg)	数量(kg)	単価(円/kg)	数量(kg)	単価(円/kg)	数量(kg)	単価(円/kg)	数量(kg)	単価(円/kg)	数量(kg)	単価(円/kg)	数量(kg)	単価(円/kg)	数量(kg)	単価(円/kg)	数量(kg)	単価(円/kg)	数量(kg)	単価(円/kg)	数量(kg)	単価(円/kg)	数量(kg)	単価(円/kg)	数量(kg)	単価(円/kg)	数量(kg)
レモン	303	510,885	333	35,232	344	32,597	332	39,678	288	47,465	319	41,677	329	44,283	289	50,572	323	48,476	284	39,630	259	41,571	229	46,566	327	43,138
		154,726,401		11,724,410		11,207,670		13,189,206		13,680,655		13,281,604		14,572,763		14,601,707		15,655,081		11,264,709		10,757,935		10,682,501		14,108,160
クレープフルーツ	190	563,452	228	35,196	222	27,189	227	40,621	243	44,736	195	51,490	147	66,484	179	59,150	176	69,145	157	53,825	143	40,499	182	35,699	251	39,418
		107,329,405		8,021,213		6,037,033		9,223,987		10,872,993		10,041,305		9,742,509		10,614,505		12,171,776		8,438,019		5,793,187		6,487,254		9,885,624
オレンジ	245	520,898	212	21,229	298	22,130	270	53,612	261	84,938	256	84,570	263	58,478	249	45,041	210	48,003	204	31,705	171	35,320	245	18,549	242	17,323
		127,379,674		4,506,548		6,598,966		14,494,053		22,205,530		21,670,644		15,396,664		11,203,446		10,074,899		6,457,848		6,034,704		4,548,980		4,187,392
キウイ	577	347,263	430	19,897	473	31,982	562	33,881	645	49,267	627	33,203	618	31,905	610	38,787	584	29,993	567	27,008	594	20,859	555	14,359	527	16,122
		200,402,528		8,555,047		15,137,021		19,054,197		31,789,790		20,829,561		19,715,378		23,645,876		17,513,604		15,312,359		12,383,593		7,972,528		8,493,574

# 出荷地別品目別取扱高

## 野菜

(単位：kg, 円)

### ●だいこん

出荷地	数量	金額
総数	7,978,046	641,279,105
平均単価		80
茨城	2,929,286	209,480,636
(水戸市)	402,321	28,823,136
北海道	1,379,481	130,096,857
青森	892,325	74,436,575
福島	815	71,064
栃木	5	3,348
群馬	3,611	903,569
埼玉	3,191	625,017
千葉	1,455,457	118,945,345
東京	698,789	58,998,077
神奈川	572,891	43,394,182
静岡	2,645	190,722
京都	158	52,094
徳島	16,180	1,839,240
長崎	6,880	601,020
熊本	2,210	227,340
宮崎	2,200	273,542
鹿児島	11,860	1,117,260
外国	62	23,217

### ●かぶ

出荷地	数量	金額
総数	496,958	71,816,729
平均単価		145
茨城	144,093	16,884,001
(水戸市)	26,288	3,498,742
青森	10,310	1,735,856
栃木	140	35,208
埼玉	48	10,368
千葉	97,255	16,168,936
東京	244,814	36,860,461
神奈川	10	4,752

### ●かぶ

出荷地	数量	金額
滋賀	75	20,693
京都	213	96,454

### ●にんじん

出荷地	数量	金額
総数	6,744,903	750,358,794
平均単価		111
茨城	2,860,866	267,165,454
(水戸市)	303,650	29,422,035
北海道	1,666,700	203,427,577
青森	443,252	46,113,966
宮城	313	126,981
福島	600	142,560
群馬	172	67,182
埼玉	2,733	450,225
千葉	383,821	52,235,453
東京	508,037	67,429,771
新潟	3,520	373,896
富山	200	34,560
静岡	300	59,940
愛知	200	17,280
徳島	814,844	105,567,319
香川	3,864	1,084,575
熊本	770	91,476
鹿児島	47,900	5,079,305
外国	6,811	891,274

### ●ごぼう

出荷地	数量	金額
総数	1,227,517	198,003,785
平均単価		161
茨城	689,476	92,902,211
(水戸市)	38,556	6,440,899
北海道	79,069	12,155,454
青森	147,986	35,582,123
福島	4,234	1,860,169
群馬	37,419	10,081,845

●ごぼう

出荷地	数量	金額
埼玉	676	267,516
千葉	80	15,120
東京	258,635	39,158,998
京都	2	3,780
熊本	7,080	4,657,112
宮崎	1,032	691,815
鹿児島	1,828	627,642

●たけのこ

出荷地	数量	金額
総数	33,067	16,553,329
平均単価		501
茨城	9,820	2,203,907
(水戸市)	4,849	1,148,785
北海道	113	41,580
山形	15	21,600
石川	175	145,800
静岡	5,588	2,541,348
高知	25	21,978
福岡	2,728	1,765,152
熊本	11,713	7,629,476
鹿児島	1,244	1,059,545
外国	1,646	1,122,943

●れんこん

出荷地	数量	金額
総数	424,974	210,818,878
平均単価		496
茨城	424,082	209,899,690
千葉	88	55,836
東京	400	159,300
石川	64	85,536
徳島	204	382,104
熊本	136	236,412

●はくさい

出荷地	数量	金額
総数	8,154,558	425,737,442
平均単価		52
茨城	6,754,001	310,789,684
(水戸市)	101,328	4,282,987
北海道	448,380	35,872,351
青森	1,500	185,436
栃木	1,299	82,512
群馬	4,299	353,646
東京	28,258	2,792,253
山梨	22,341	1,688,494
長野	881,715	73,156,964
静岡	8,465	451,170
兵庫	1,300	55,296
鹿児島	3,000	309,636

●きょうな

出荷地	数量	金額
総数	608,532	207,524,957
平均単価		341
茨城	606,551	206,576,792
(水戸市)	329	330,794
岩手	570	123,120
福島	150	32,940
栃木	100	78,300
群馬	404	193,752
埼玉	8	5,994
千葉	3	5,346
東京	380	267,300
滋賀	0	357
京都	2	3,888
大阪	40	47,520
徳島	6	15,120
佐賀	4	5,184
熊本	314	169,344

●きやべつ

出荷地	数量	金額
総数	11,786,862	910,807,265
平均単価		77
茨城	3,806,093	240,695,932
(水戸市)	193,888	12,673,290
北海道	29,080	2,675,031
岩手	239,740	20,261,904
宮城	52	8,163
秋田	44,800	4,237,650
群馬	3,241,843	266,435,227
埼玉	0	513
千葉	1,291,480	99,573,768
東京	608,970	53,878,014
神奈川	909,690	79,049,222
長野	3,081	387,412
静岡	4,294	349,703
愛知	1,602,045	142,675,834
兵庫	1,090	154,215
宮崎	10	1,188
鹿児島	4,550	413,100
外国	44	10,389

●ほうれん草

出荷地	数量	金額
総数	1,183,333	537,872,951
平均単価		455
茨城	1,171,726	530,321,097
(水戸市)	21,359	5,243,955
岩手	10	7,290
宮城	4	4,601
秋田	60	42,120
栃木	225	251,640
群馬	925	689,580
埼玉	86	80,814
千葉	4	1,728
東京	9,793	6,199,394
長野	500	274,687

●ねぎ

出荷地	数量	金額
総数	2,749,369	847,076,564
平均単価		308
茨城	2,099,654	556,420,157
(水戸市)	584,924	121,526,533
北海道	40,751	18,775,908
青森	79,164	27,247,286
岩手	1,405	440,100
宮城	624	688,554
秋田	279,068	98,146,080
山形	990	432,258
福島	2,545	1,133,041
栃木	22,428	5,632,152
群馬	11,714	3,130,887
埼玉	4,835	1,193,350
千葉	9,619	5,553,853
東京	123,948	58,890,064
長野	136	88,424
静岡	20,002	19,656,643
愛知	271	204,671
滋賀	25	26,104
京都	488	547,081
広島	477	654,597
山口	61	71,679
徳島	10	6,480
香川	40	25,920
高知	183	247,536
福岡	22,017	25,651,360
佐賀	327	262,105
熊本	1,582	2,145,636
大分	25,995	19,584,642
外国	1,010	219,996

●こまつな

出荷地	数量	金額
総数	1,151,128	341,652,025
平均単価		297
茨城	1,143,891	338,133,531

●こまつな

出荷地	数量	金額
(水戸市)	2,552	657,726
栃木	110	41,580
埼玉	239	145,638
東京	6,228	2,748,303
静岡	140	120,960
愛知	54	33,685
大阪	100	91,800
福岡	90	83,160
熊本	276	253,368

●みつば

出荷地	数量	金額
総数	142,152	85,899,930
平均単価		604
茨城	134,334	75,383,467
(水戸市)	46,892	20,968,784
北海道	464	2,966,911
福島	1,130	1,922,724
栃木	50	97,200
群馬	800	1,448,496
埼玉	177	179,280
千葉	306	301,914
東京	558	549,180
新潟	50	74,520
静岡	1,280	1,279,963
大分	3,003	1,696,275

●しゅんぎく

出荷地	数量	金額
総数	77,769	49,341,121
平均単価		634
茨城	68,820	42,070,373
(水戸市)	3,494	1,628,522
北海道	5	5,076
青森	38	41,299
岩手	7	13,770
宮城	40	45,522

●しゅんぎく

出荷地	数量	金額
栃木	96	49,788
群馬	2,775	2,227,608
埼玉	5	1,836
千葉	69	73,321
東京	5,914	4,812,528

●にら

出荷地	数量	金額
総数	643,575	339,672,550
平均単価		528
茨城	579,663	299,043,681
(水戸市)	27,399	13,670,154
福島	4,465	4,059,148
栃木	37,100	19,110,167
千葉	124	68,256
東京	17,606	14,219,647
岡山	172	705,201
高知	4,295	2,393,550
宮崎	150	72,900

●きゅうり

出荷地	数量	金額
総数	3,985,576	1,121,826,381
平均単価		281
茨城	2,946,619	759,135,663
(水戸市)	156,189	42,034,484
北海道	500	209,520
岩手	1,160	455,436
宮城	46,110	16,011,502
山形	424	74,400
福島	515,634	157,003,068
栃木	41,610	14,474,754
群馬	101,449	33,551,757
埼玉	15,445	6,048,249
千葉	26,842	12,830,739
東京	153,870	48,496,985
石川	18	6,750

●きゅうり

出荷地	数量	金額
長野	13,695	4,595,670
高知	94,835	51,118,854
佐賀	115	66,960
熊本	1,400	655,603
宮崎	21,355	13,998,702
鹿児島	4,495	3,091,769

●かぼちゃ

出荷地	数量	金額
総数	1,771,959	310,950,202
平均単価		175
茨城	401,230	107,686,099
(水戸市)	10,332	1,665,815
北海道	439,898	66,550,863
青森	5,300	984,496
山形	1,960	191,808
福島	58	15,444
栃木	919	174,527
群馬	580	128,542
千葉	2	1,502
東京	6,210	2,797,092
神奈川	17,256	4,828,389
新潟	14	10,071
岡山	136	39,322
宮崎	73	29,592
鹿児島	6,782	2,678,270
沖縄	2,877	1,741,392
外国	888,664	123,092,793

●なす

出荷地	数量	金額
総数	1,500,222	557,442,435
平均単価		372
茨城	634,239	194,559,658
(水戸市)	156,618	45,111,560
北海道	12	8,640
秋田	681	448,632

●なす

出荷地	数量	金額
山形	237	227,956
福島	185	146,772
栃木	30,639	12,333,609
群馬	150,929	65,247,317
埼玉	856	411,264
千葉	4,568	2,129,954
東京	16,797	7,911,321
新潟	191	244,536
山梨	1,580	841,320
長野	174	120,636
静岡	8	8,100
愛知	67	27,324
京都	41	47,023
大阪	395	353,806
奈良	1,748	1,188,345
岡山	472	247,428
高知	598,148	247,521,494
福岡	21,026	8,728,480
佐賀	20	11,880
熊本	37,209	14,676,940

●とまと

出荷地	数量	金額
総数	5,009,591	1,783,034,009
平均単価		356
茨城	1,901,964	675,118,998
(水戸市)	113,486	34,778,652
北海道	175,887	60,243,533
青森	6,092	2,841,832
岩手	10,258	4,063,430
宮城	9,858	3,310,935
秋田	984	327,175
山形	56,868	17,412,366
福島	600,920	172,728,544
栃木	75,766	20,917,665
群馬	33,991	19,260,617
埼玉	11,304	2,669,599

●とまと

出荷地	数量	金額
千葉	20,681	8,679,480
東京	81,734	34,116,709
神奈川	544	157,032
新潟	3	2,808
石川	296	102,384
山梨	3,774	1,186,032
長野	413	679,428
岐阜	10,952	3,514,848
静岡	4,293	3,624,761
愛知	138,405	92,642,213
兵庫	256	93,852
高知	36	17,691
福岡	3,236	1,104,477
佐賀	1,113	512,992
長崎	416	124,114
熊本	1,856,959	656,028,901
宮崎	2,121	1,292,177
鹿児島	420	243,000
沖縄	47	16,416

●ピーマン

出荷地	数量	金額
総数	1,278,587	596,689,292
平均単価		467
茨城	923,774	421,345,011
(水戸市)	1,886	404,825
北海道	23,286	6,668,384
岩手	6,951	3,713,122
秋田	1,970	974,430
福島	43,864	21,280,260
千葉	820	553,446
東京	19,605	13,850,354
愛知	3	1,361
高知	18,499	10,667,063
熊本	153	98,064
宮崎	64,905	45,058,752
鹿児島	2,678	2,271,780

●ピーマン

出荷地	数量	金額
外国	172,079	70,207,265

●しろり

出荷地	数量	金額
総数	57,769	8,950,016
平均単価		155
茨城	47,286	6,381,854
(水戸市)	1,141	105,818
千葉	340	85,970
東京	894	208,786
神奈川	2,836	433,610
静岡	543	134,352
愛知	3,315	833,879
岡山	506	127,008
沖縄	2,049	744,557

●とうもろこし

出荷地	数量	金額
総数	873,472	216,195,969
平均単価		248
茨城	366,086	83,081,414
(水戸市)	91,883	19,285,704
北海道	209,300	44,095,562
青森	1,000	336,960
岩手	12,385	2,608,589
福島	14,980	4,095,616
栃木	1,945	544,968
群馬	1,620	351,368
埼玉	3,350	1,034,208
千葉	106,043	27,910,435
東京	46,781	16,333,077
山梨	91,925	29,688,877
愛知	7,009	2,338,632
長崎	5,830	1,827,900
熊本	395	169,452
宮崎	4,643	1,689,433
沖縄	180	89,478

●かんしょ

出荷地	数量	金額
総数	11,821,664	2,230,556,522
平均単価		189
茨城	11,550,727	2,169,050,496
(水戸市)	84,593	16,755,293
岩手	160	35,856
福島	150	42,120
千葉	182,760	41,139,243
東京	69,001	13,901,695
静岡	432	154,961
徳島	8,347	3,159,745
香川	4,100	1,422,900
高知	789	269,806
鹿児島	5,198	1,379,700

●ばれいしょ

出荷地	数量	金額
総数	6,173,957	701,310,307
平均単価		114
茨城	1,975,627	272,409,226
(水戸市)	10,013	1,185,219
北海道	2,915,352	267,106,156
青森	15,590	1,372,896
福島	2,998	371,520
埼玉	11,130	974,052
千葉	1,370	218,700
東京	477,421	53,641,067
長崎	547,842	71,088,666
熊本	14,526	2,191,241
鹿児島	212,101	31,936,783

●さといも

出荷地	数量	金額
総数	234,659	66,353,603
平均単価		283
茨城	166,633	36,682,835
(水戸市)	41,917	9,488,204
福島	27	21,384

●さといも

出荷地	数量	金額
群馬	88	47,348
千葉	60,996	25,912,073
東京	933	193,294
新潟	130	111,122
静岡	724	367,729
愛媛	1,144	396,447
福岡	2	2,376
宮崎	3,128	1,924,502
鹿児島	81	75,654
沖縄	24	32,723
外国	749	586,116

●やつがしら

出荷地	数量	金額
総数	37,692	9,919,649
平均単価		263
茨城	36,962	9,451,577
(水戸市)	5,338	1,333,762
埼玉	230	203,472
千葉	500	264,600

●ながいも

出荷地	数量	金額
総数	712,056	181,609,864
平均単価		255
茨城	403,997	95,776,037
(水戸市)	69,486	9,936,481
北海道	145,421	32,601,827
青森	104,757	36,338,257
岩手	21,364	5,811,231
秋田	200	129,600
福島	13	10,796
東京	36,294	10,932,396
愛媛	10	9,720



●たまねぎ

出荷地	数量	金額
総数	9,435,715	905,413,223
平均単価		96
茨城	300,052	23,156,365
(水戸市)	22,021	2,038,566
北海道	6,044,247	589,335,032
栃木	655,734	43,482,161
群馬	8,666	1,063,476
千葉	6,607	547,928
東京	665,932	80,970,834
長野	3,200	281,664
静岡	47,577	10,054,268
愛知	4,520	372,940
兵庫	60,350	6,378,681
香川	48,517	5,058,304
佐賀	1,435,666	127,305,407
長崎	76,240	10,172,304
熊本	1,800	383,400
外国	76,607	6,850,459

●にんにく

出荷地	数量	金額
総数	186,609	191,988,970
平均単価		1,029
茨城	6,685	5,871,869
(水戸市)	395	76,327
北海道	1,520	1,627,452
青森	94,479	121,155,495
秋田	553	442,800
福島	10	2,160
東京	17,805	21,142,566
和歌山	8,284	7,590,402
香川	15,754	16,406,364
愛媛	48	41,472
大分	421	609,930
外国	41,050	17,098,460

●らっきょう

出荷地	数量	金額
総数	78,840	24,362,665
平均単価		309
茨城	67,709	18,993,020
(水戸市)	722	212,230
千葉	10	7,020
東京	2,480	1,423,116
鳥取	1,820	1,035,772
鹿児島	6,790	2,840,292
沖縄	31	63,445

●いんげん

出荷地	数量	金額
総数	119,035	89,271,596
平均単価		750
茨城	36,240	29,261,043
(水戸市)	1,887	1,171,521
北海道	84	332,856
青森	62	131,274
岩手	20	12,312
秋田	36	61,236
山形	8	12,096
福島	329	351,572
群馬	40	80,308
千葉	60	105,948
東京	21,506	23,164,524
神奈川	20	32,400
山梨	10	15,984
長野	20	32,390
静岡	4	3,186
愛知	57	20,158
高知	4	8,100
長崎	104	131,371
鹿児島	14,181	15,159,400
沖縄	1,204	1,104,668
外国	45,046	19,250,770

●さやえんどう

出荷地	数量	金額
総数	46,515	52,586,245
平均単価		1,131
茨城	4,378	4,053,761
(水戸市)	457	445,242
北海道	822	2,071,623
青森	39	157,498
岩手	324	455,039
秋田	227	537,192
福島	73	111,953
栃木	2	4,104
千葉	8	6,480
東京	14,374	17,876,535
静岡	4	10,832
愛知	13,481	13,975,633
和歌山	2	3,780
岡山	9	20,520
徳島	1,503	1,548,828
福岡	31	33,372
長崎	91	86,454
鹿児島	4,843	7,285,128
外国	6,304	4,347,513

●えだまめ

出荷地	数量	金額
静岡	2,694	1,329,480
京都	5	5,400
岡山	66	53,028
沖縄	241	235,937

●みょうが

出荷地	数量	金額
総数	33,160	52,982,215
平均単価		1,598
茨城	3,148	4,914,443
(水戸市)	2	1,296
北海道	20	30,769
宮城	26	101,385
秋田	2,630	4,103,298
福島	15	8,208
栃木	2	5,848
群馬	6	7,776
東京	4,029	8,218,310
静岡	1	2,851
高知	23,282	35,585,169
外国	1	4,158

●えだまめ

出荷地	数量	金額
総数	88,920	59,945,476
平均単価		674
茨城	11,205	8,099,736
(水戸市)	10,417	7,431,627
秋田	40,803	23,310,027
山形	458	287,442
群馬	18,512	12,209,788
埼玉	210	152,388
千葉	544	523,919
東京	10,802	11,448,206
神奈川	60	75,600
新潟	1,918	1,224,802
長野	1,402	989,723

●根しょうが

出荷地	数量	金額
総数	189,939	117,652,978
平均単価		619
茨城	22,858	10,555,680
(水戸市)	105	4,050
千葉	28,532	20,041,895
東京	14,910	14,729,418
神奈川	60	46,440
長野	25	11,264
和歌山	8,562	5,997,671
島根	12	17,280
愛媛	54	40,824
高知	37,441	35,606,336
熊本	9,641	7,832,700
外国	67,844	22,773,470

●葉しょうが

出荷地	数量	金額
総数	33,960	27,801,303
平均単価		819
茨城	30,270	24,006,940
北海道	4	4,320
千葉	350	335,502
東京	338	399,978
静岡	2,968	3,009,582
愛知	30	44,981

●かいわれ

出荷地	数量	金額
総数	66,909	27,111,548
平均単価		405
茨城	13	7,193
埼玉	29,472	16,504,688
千葉	37,371	10,579,057
神奈川	16	8,424
長野	1	479
静岡	36	11,707

●あおしそ

出荷地	数量	金額
総数	61,651	113,959,157
平均単価		1,848
茨城	44,413	52,942,976
(水戸市)	8,679	3,080,633
岩手	12	38,772
群馬	2,096	1,737,018
埼玉	24	27,270
千葉	96	677,511
東京	290	1,170,558
愛知	14,715	57,339,629
高知	4	12,355
沖縄	1	13,068

●セルリー

出荷地	数量	金額
総数	169,992	49,456,364
平均単価		291
茨城	39,459	12,697,242
北海道	3,430	1,206,900
山形	60	21,978
千葉	732	326,916
東京	38,873	10,204,402
神奈川	1	2,160
長野	42,902	14,397,939
静岡	22,263	6,428,032
愛知	5,180	927,590
香川	1,580	440,716
外国	15,512	2,802,489

●カリフラワー

出荷地	数量	金額
総数	350,040	54,367,214
平均単価		155
茨城	277,699	36,655,740
(水戸市)	262,512	34,644,791
北海道	270	114,480
宮城	0	653
福島	266	71,712
栃木	3	5,292
群馬	3	5,702
埼玉	46	14,580
千葉	105	64,735
東京	16,051	3,745,548
新潟	966	300,024
山梨	7,760	1,739,340
長野	8,511	2,567,361
愛知	4,889	944,601
兵庫	60	32,400
和歌山	0	378
鳥取	40	19,440
徳島	1,178	414,800
高知	120	22,680

●カリフラワー

出荷地	数量	金額
福岡	8	7,128
熊本	32,065	7,640,620

●レタス

出荷地	数量	金額
総数	3,608,149	573,593,311
平均単価		159
茨城	1,479,481	262,048,177
(水戸市)	11,470	1,523,983
北海道	106	82,080
岩手	4,834	1,533,059
栃木	9,450	1,646,244
群馬	704,522	73,487,671
千葉	3,783	882,462
東京	117,100	23,924,363
山梨	7,984	1,482,165
長野	890,448	129,587,263
静岡	64,870	14,878,836
愛知	4,381	1,294,056
兵庫	18,760	4,635,008
和歌山	220	35,640
徳島	237	97,632
香川	146,881	33,189,469
福岡	1,106	421,427
長崎	144,286	22,724,863
熊本	8,090	1,402,272
鹿児島	1,610	240,624

●サラダ菜

出荷地	数量	金額
総数	45,525	13,174,060
平均単価		289
茨城	5	270
福島	16	6,156
埼玉	6	2,592
千葉	19,752	5,853,322
東京	23,132	5,985,814

●サラダ菜

出荷地	数量	金額
長野	113	87,480
静岡	399	180,846
福岡	2,102	1,057,580

●サニーレタス

出荷地	数量	金額
総数	318,928	95,108,354
平均単価		298
茨城	157,834	44,665,899
(水戸市)	1,008	205,039
岩手	7,504	2,048,555
群馬	10,252	3,203,896
埼玉	63	48,055
千葉	13,037	4,090,765
東京	15,028	4,912,024
山梨	744	166,212
長野	86,496	24,573,810
静岡	274	125,172
愛知	14,540	5,993,243
兵庫	208	105,732
香川	300	79,272
福岡	12,608	5,075,739
熊本	40	19,980

●アスパラガス

出荷地	数量	金額
総数	170,939	178,333,615
平均単価		1,043
茨城	38,729	48,191,400
(水戸市)	2,995	3,987,907
北海道	13,645	13,821,857
青森	103	114,080
岩手	42	52,687
秋田	91	159,267
山形	26,672	30,702,447
福島	198	350,892
栃木	1,487	2,036,599

●アスパラガス

出荷地	数量	金額
群馬	149	331,668
東京	961	1,379,937
新潟	211	319,260
長野	287	507,104
岡山	50	66,874
香川	10	20,628
福岡	6,057	7,399,294
佐賀	3,306	3,850,310
長崎	2,603	2,899,052
熊本	4,980	4,874,797
外国	71,358	61,255,462

●ブロッコリー

出荷地	数量	金額
総数	1,256,610	398,337,506
平均単価		317
茨城	300,399	73,101,178
(水戸市)	101,911	22,564,332
北海道	271,356	111,882,726
青森	1,569	796,478
岩手	1,498	763,992
福島	34,404	13,432,509
群馬	19,800	5,634,693
埼玉	61,936	15,353,772
千葉	27	40,107
東京	166,494	57,982,211
神奈川	800	237,168
長野	9,871	3,586,052
静岡	5	13,500
愛知	319,623	92,347,280
兵庫	80	82,198
鳥取	648	339,120
徳島	8,732	3,532,565
香川	5,916	2,463,153
高知	2,947	1,467,282
長崎	10,546	3,938,531
熊本	2,179	925,280

●ブロッコリー

出荷地	数量	金額
外国	37,780	10,417,711

●中国野菜

出荷地	数量	金額
総数	280,295	95,453,794
平均単価		341
茨城	236,542	77,559,582
(水戸市)	808	870,534
宮城	123	158,229
秋田	3,226	1,366,330
山形	2	2,662
福島	168	234,342
群馬	423	473,364
埼玉	798	263,196
千葉	16,604	3,651,246
東京	6,430	3,398,274
新潟	21	9,072
長野	826	187,380
岐阜	0	141
静岡	913	456,850
愛知	144	89,411
徳島	166	80,357
外国	13,909	7,523,358

●生しいたけ

出荷地	数量	金額
総数	359,811	307,894,550
平均単価		856
茨城	34,842	25,614,962
(水戸市)	6,168	1,654,092
北海道	85,133	53,675,406
岩手	30,481	30,723,774
宮城	976	1,122,216
秋田	26,486	25,058,588
山形	90	123,832
福島	14,775	15,944,034
栃木	90,958	70,738,013

●生いたけ

出荷地	数量	金額
千葉	22,237	18,378,900
東京	15,503	20,673,435
新潟	2,023	3,562,920
長野	22,195	28,898,538
岐阜	11	22,140
兵庫	13,589	13,011,976
徳島	22	15,336
熊本	140	60,264
外国	350	270,216

●しめじ

出荷地	数量	金額
茨城	204,928	50,840,997
北海道	300	204,845
東京	7,100	4,108,763
新潟	244,556	133,485,154
富山	35,100	23,526,213
長野	136,603	82,366,700
京都	22	20,142
熊本	123	54,173

●なめこ

出荷地	数量	金額
総数	198,125	102,876,203
平均単価		519
宮城	8,592	4,680,173
山形	61,199	36,567,961
福島	19,116	10,236,324
群馬	1,376	668,940
東京	36,229	16,740,261
新潟	45,043	18,173,809
長野	26,530	15,787,135
大分	40	21,600

●もやし

出荷地	数量	金額
総数	1,014,563	123,996,976
平均単価		122
茨城	98,516	12,009,551
(水戸市)	98,500	12,007,823
福島	297,560	39,227,305
群馬	618,487	72,760,120

●生うめ

出荷地	数量	金額
総数	123,003	67,527,150
平均単価		549
茨城	36,490	13,790,664
(水戸市)	1,149	407,187
福島	1,373	482,274
群馬	264	172,260
神奈川	15	14,040
山梨	90	39,420
和歌山	84,591	52,879,452
佐賀	180	149,040

●えのきたけ

出荷地	数量	金額
総数	683,255	170,821,164
平均単価		250
宮城	36	21,384
東京	187,967	49,130,268
新潟	138,682	26,304,577
長野	356,390	95,316,335
静岡	180	48,600

●しめじ

出荷地	数量	金額
総数	628,732	294,606,987
平均単価		469

# 出荷地別品目別取扱高

## 果 実

(単位：kg, 円)

### ●みかん

出荷地	数量	金額
総数	3,883,322	950,081,410
平均単価		245
茨城	1,248	323,361
(水戸市)	352	7,603
東京	205,101	58,782,766
神奈川	33,447	7,445,736
山梨	2,380	446,580
静岡	410,587	122,200,270
愛知	19,657	4,270,720
和歌山	1,330,571	338,067,788
香川	175	101,520
愛媛	1,239,406	293,883,207
佐賀	352,526	57,692,735
長崎	171,269	42,762,557
熊本	57,795	11,518,562
大分	57,165	12,073,904
宮崎	1,750	400,572
鹿児島	245	111,132

### ●ハウスみかん

出荷地	数量	金額
総数	141,263	114,473,926
平均単価		810
東京	2,003	872,005
愛知	6,164	5,437,152
和歌山	9,183	7,514,240
愛媛	47,481	34,745,010
佐賀	7,729	7,536,326
長崎	2,171	1,910,412
大分	66,532	56,458,781

### ●甘夏みかん

出荷地	数量	金額
総数	233,483	45,043,845
平均単価		193
茨城	1,829	523,353
東京	113,230	24,626,577
三重	4,440	794,988
和歌山	400	116,100
愛媛	48,260	8,281,008
佐賀	42,900	4,856,868
熊本	21,464	5,574,411
鹿児島	960	270,540

### ●いよかん

出荷地	数量	金額
総数	347,305	88,368,461
平均単価		254
茨城	1,053	360,306
(水戸市)	35	756
東京	361	143,902
愛媛	328,851	84,516,469
佐賀	12,770	2,391,984
長崎	4,270	955,800

### ●はっさく

出荷地	数量	金額
総数	241,439	51,513,194
平均単価		213
茨城	1,915	687,633
東京	49,744	10,903,717
和歌山	186,950	39,467,164
愛媛	2,830	454,680

### ●ジョナゴールド

出荷地	数量	金額
総数	37,650	11,669,907
平均単価		310
青森	35,170	11,072,711
岩手	1,110	320,986

●ジョナゴールド

出荷地	数量	金額
山形	170	22,842
福島	1,200	253,368

●紅玉

出荷地	数量	金額
総数	31,635	9,732,248
平均単価		308
青森	19,460	5,833,177
岩手	330	131,782
山形	5,465	1,603,476
東京	6,310	2,150,604
長野	70	13,209

●王林

出荷地	数量	金額
総数	104,812	29,645,339
平均単価		283
青森	86,434	23,808,164
岩手	1,320	407,268
秋田	30	10,044
山形	6,434	1,191,466
福島	1,110	233,496
東京	9,384	3,965,741
長野	100	29,160

●ふじ

出荷地	数量	金額
総数	1,509,273	467,838,430
平均単価		310
茨城	24	8,447
青森	1,376,090	430,782,894
山形	50,631	11,313,162
福島	53,025	15,656,576
東京	3,922	2,041,579
長野	25,581	8,035,772

●むつ

出荷地	数量	金額
総数	5,250	1,864,102
平均単価		355
青森	5,250	1,864,102

●つがる

出荷地	数量	金額
総数	190,864	55,974,488
平均単価		293
青森	147,081	40,794,678
山形	3,828	1,074,513
福島	13,030	3,733,041
東京	6,788	3,409,106
山梨	450	163,080
長野	19,687	6,800,070

●幸水

出荷地	数量	金額
総数	661,395	257,161,536
平均単価		389
茨城	657,765	255,649,111
(水戸市)	4,785	897,372
埼玉	1,380	511,272
東京	885	366,761
佐賀	150	92,556
熊本	1,215	541,836

●豊水

出荷地	数量	金額
総数	543,318	171,451,477
平均単価		316
茨城	541,118	170,747,208
(水戸市)	2,441	406,577
福島	350	130,248
東京	175	75,817
山梨	40	864
熊本	1,635	497,340



●富有

出荷地	数量	金額
総数	295,475	78,269,738
平均単価		265
茨城	48,011	9,153,248
(水戸市)	158	25,197
東京	2,500	588,708
山梨	144	23,544
岐阜	171,579	47,224,047
奈良	14,790	6,093,360
和歌山	51,380	13,240,800
福岡	810	378,756
宮崎	6,261	1,567,275

●早生甘柿

出荷地	数量	金額
総数	13,189	3,347,105
平均単価		254
茨城	6,242	1,335,389
山梨	68	9,396
岐阜	5,139	1,488,132
和歌山	1,740	514,188

●ほしがき

出荷地	数量	金額
総数	36,273	56,393,053
平均単価		1,555
福島	26,663	36,750,766
東京	377	991,235
富山	114	273,132
山梨	5,733	9,723,436
長野	1,780	4,837,870
島根	1,576	3,795,554
外国	30	21,060

●次郎

出荷地	数量	金額
総数	55,361	16,629,052
平均単価		300
茨城	98	14,310
(水戸市)	15	2,214
東京	54,300	16,181,662
山梨	95	7,020
静岡	138	172,368
愛知	730	253,692

●平核無

出荷地	数量	金額
総数	299,457	79,928,417
平均単価		267
山形	5,215	1,545,479
東京	54,166	16,137,979
新潟	4,283	1,109,387
山梨	72	19,980
京都	24	28,512
奈良	2,296	560,348
和歌山	233,401	60,526,732

●デラウェア

出荷地	数量	金額
総数	129,200	99,224,990
平均単価		768
茨城	125	2,700
(水戸市)	125	2,700
山形	101,452	74,472,883
東京	7,004	8,242,083
山梨	19,582	15,428,945
大阪	1,037	1,078,379

●巨峰

出荷地	数量	金額
総数	69,848	70,425,748
平均単価		1,008
茨城	18,013	17,829,792

●巨峰

出荷地	数量	金額
山形	2,999	2,875,671
福島	14,626	11,847,816
東京	4,372	6,422,365
山梨	26,412	26,395,380
長野	3,426	5,054,724

●アンデスメロン

出荷地	数量	金額
茨城	741,507	314,914,382
山形	2,954	851,256
群馬	128	53,568
東京	320	231,228
長崎	885	349,056
熊本	290	175,284

●ピオーネ

出荷地	数量	金額
総数	45,357	46,215,312
平均単価		1,019
茨城	175	132,690
(水戸市)	120	2,592
山形	6,373	6,007,219
福島	8,415	5,878,818
東京	4,525	4,746,859
山梨	23,662	27,010,654
長野	441	471,312
岡山	1,766	1,967,760

●小玉すいか

出荷地	数量	金額
総数	928,717	256,443,268
平均単価		276
茨城	815,069	223,795,074
(水戸市)	100	2,160
青森	1,886	557,928
秋田	1,800	544,320
山形	25,086	5,014,655
群馬	38,974	16,484,040
東京	24,432	5,504,447
新潟	19,620	3,924,288
熊本	1,850	618,516

●アールスメロン

出荷地	数量	金額
総数	346,520	155,418,914
平均単価		449
茨城	304,705	124,337,970
(水戸市)	48	29,160
山形	3,195	1,002,944
東京	6,078	4,158,702
静岡	3,798	4,801,896
愛知	4,124	1,630,314
高知	13,694	14,119,974
熊本	10,846	5,238,594
宮崎	80	128,520

●すいか

出荷地	数量	金額
総数	1,367,067	273,036,940
平均単価		200
茨城	386,459	68,761,343
(水戸市)	17,156	3,011,256
北海道	1,053	229,921
秋田	129,910	21,415,103
山形	507,470	96,057,081
群馬	40	4,406
千葉	75,364	16,072,326
東京	227,283	57,037,908
鳥取	591	148,824
高知	9,538	3,622,428
熊本	29,359	9,687,600

●アンデスメロン

出荷地	数量	金額
総数	746,084	316,574,774
平均単価		424

●もも

出荷地	数量	金額
総数	322,700	187,267,293
平均単価		580
茨城	253	5,464
(水戸市)	253	5,464
青森	2,103	1,181,304
山形	12,454	5,083,691
福島	97,889	44,794,037
東京	8,683	5,968,977
山梨	193,445	125,360,295
長野	7,485	4,584,841
岡山	368	288,252
愛媛	20	432

●すもも

出荷地	数量	金額
総数	56,914	34,823,352
平均単価		612
茨城	1	1,458
青森	1,010	438,588
山形	5,811	2,987,340
福島	500	351,475
東京	7,056	5,448,115
山梨	38,529	22,692,450
長野	730	418,716
和歌山	3,277	2,485,210

●おうとう

出荷地	数量	金額
総数	46,272	102,097,070
平均単価		2,206
秋田	254	643,464
山形	44,900	97,879,972
福島	592	1,458,324
東京	523	2,114,014
山梨	3	1,296

●いちご

出荷地	数量	金額
総数	1,400,684	1,862,003,326
平均単価		1,329
茨城	1,388,723	1,838,995,827
(水戸市)	96,753	118,071,674
青森	6,428	14,916,158
岩手	48	45,360
福島	1,272	1,632,530
栃木	966	1,291,464
東京	1,615	2,197,152
福岡	1,632	2,924,835

●くり

出荷地	数量	金額
総数	144,671	91,583,091
平均単価		633
茨城	83,581	49,512,967
(水戸市)	9,685	5,611,636
東京	61,089	42,067,424
熊本	1	2,700

●キウイ

出荷地	数量	金額
総数	347,263	200,402,528
平均単価		577
茨城	10,179	4,409,598
(水戸市)	5	540
栃木	300	97,200
東京	3,728	2,338,092
愛媛	94,492	51,939,246
外国	238,564	141,618,392