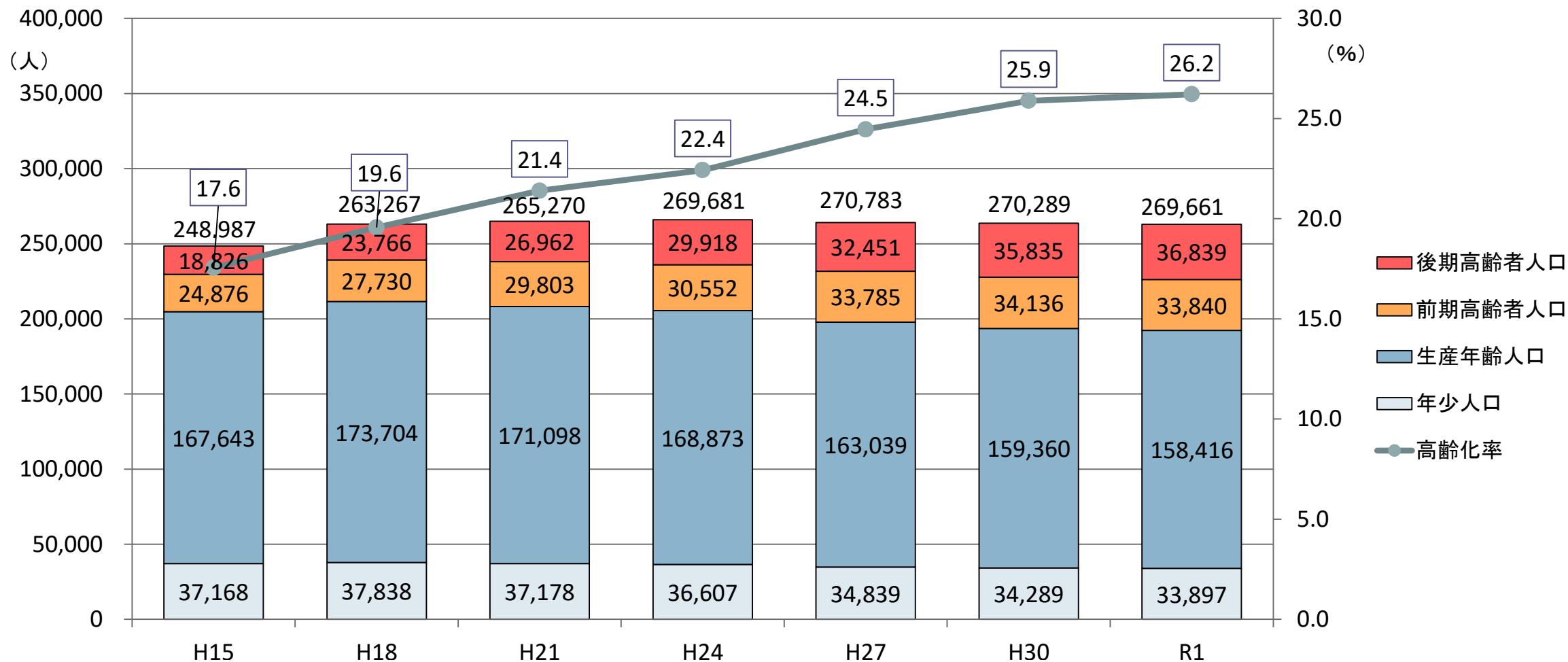


# 水戸市の現状等について



令和 2年 8月 20 日  
水戸市福祉部介護保険課  
課長 荻沼 学

# 水戸市の高齢者人口等の推移



【参考】国県の高齢化率の推移

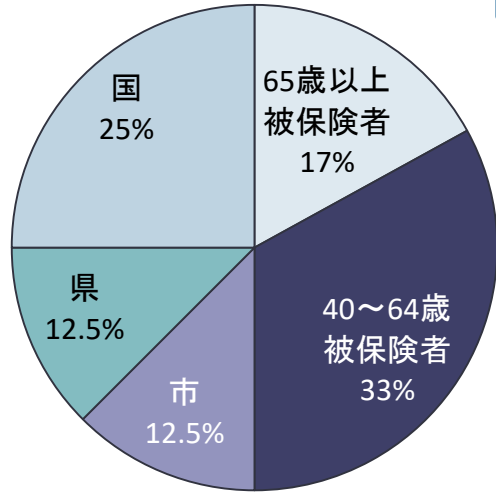
	平成15年	平成18年	平成21年	平成24年	平成27年	平成30年	令和元年
全国	19.0%	20.8%	22.7%	24.1%	26.6%	28.1%	28.4%
茨城県	18.1%	20.0%	22.0%	23.8%	26.8%	28.9%	29.4%

各年10月1日現在  
 出典：茨城県常住人口調査  
 (人口総数には年齢不詳の者を含む)

# 介護給付費の推移

平成12年度(介護保険制度スタート)

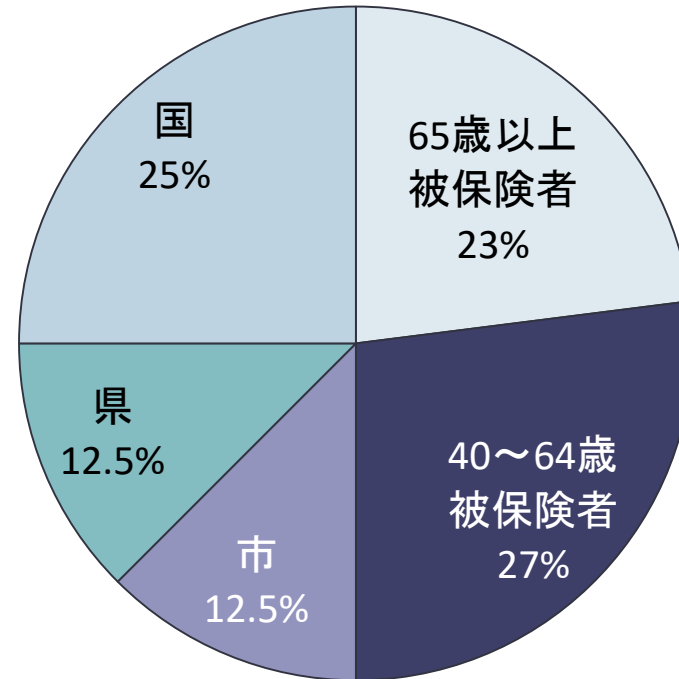
給付費46億円



保険料基準額  
2,400円

令和元年度

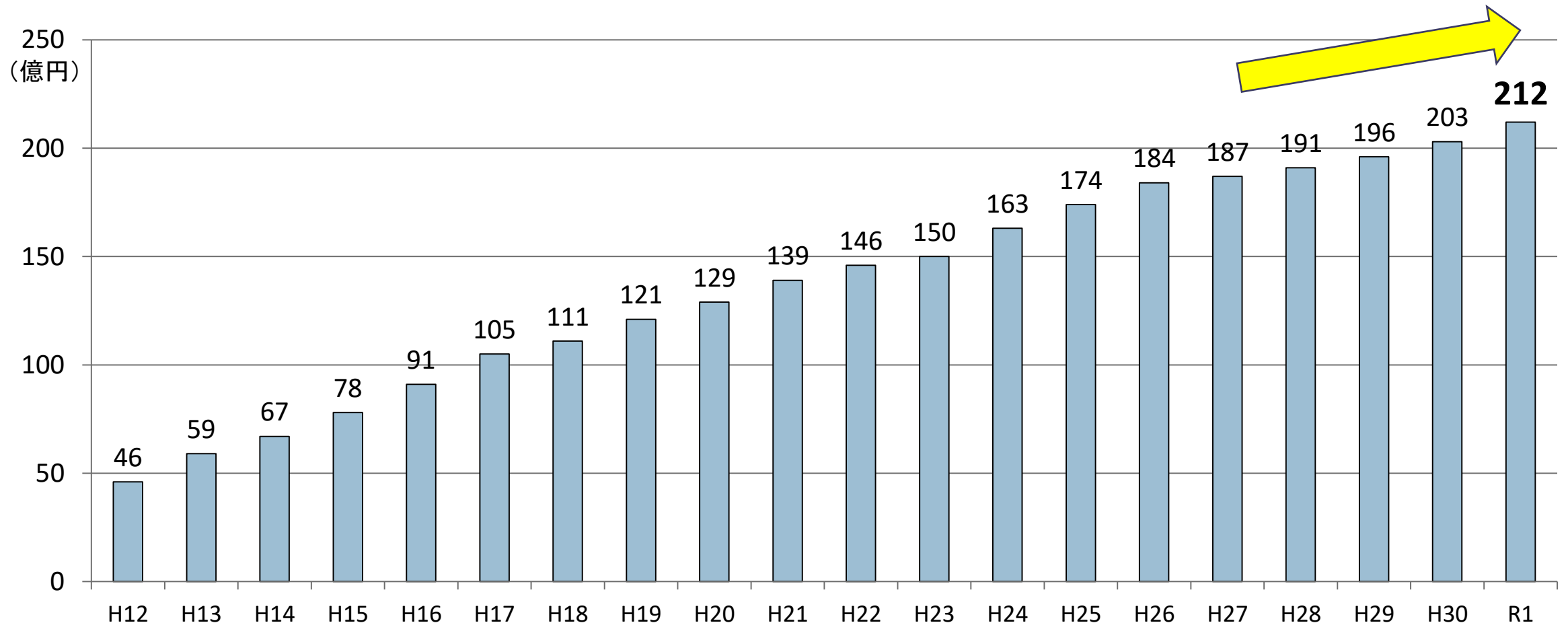
給付費212億円



保険料基準額  
5,900円

- 介護保険給付費は制度改正時から**4.6倍**の増加
- 65歳以上の介護保険料は制度改正開始時から**2.5倍**の増加

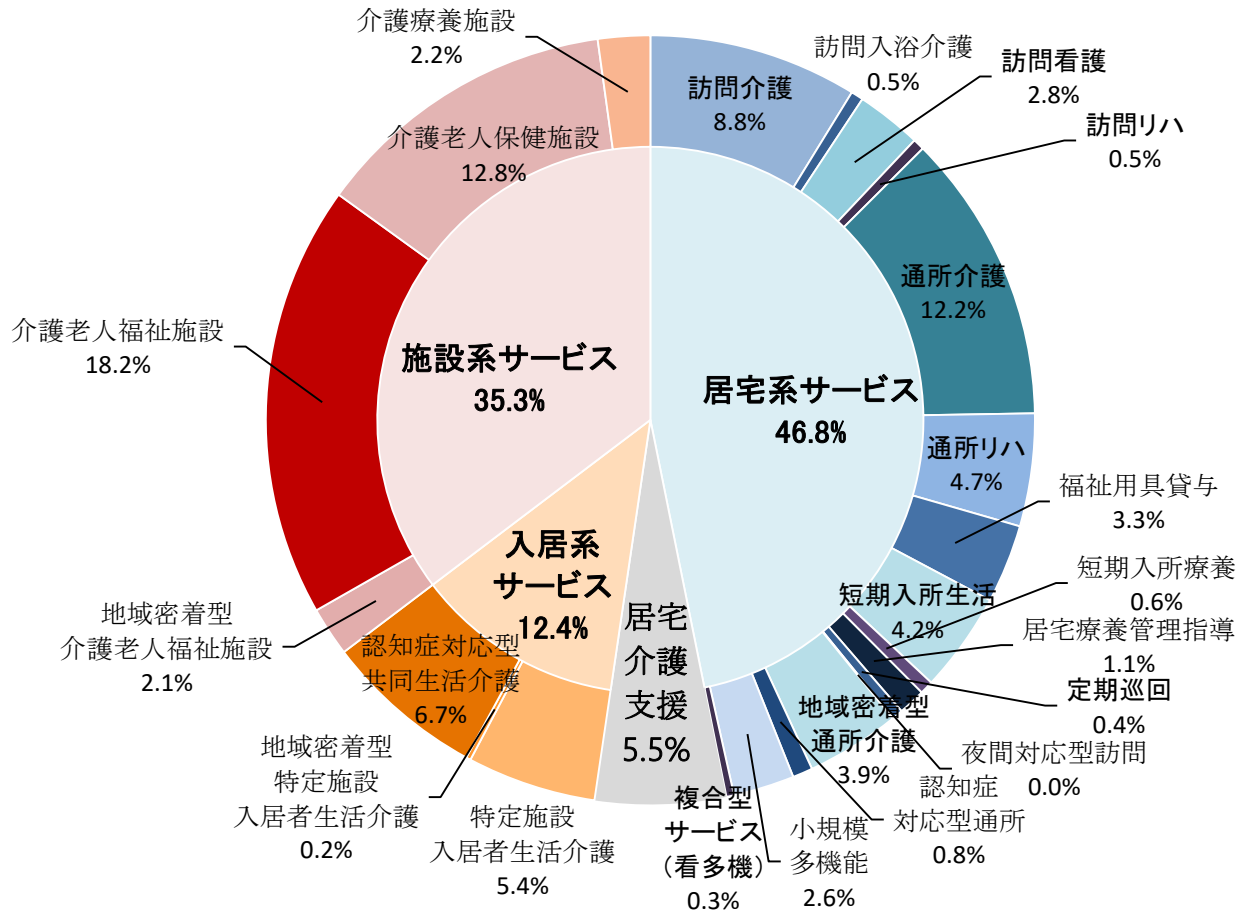
# 介護給付費の推移(各年度)



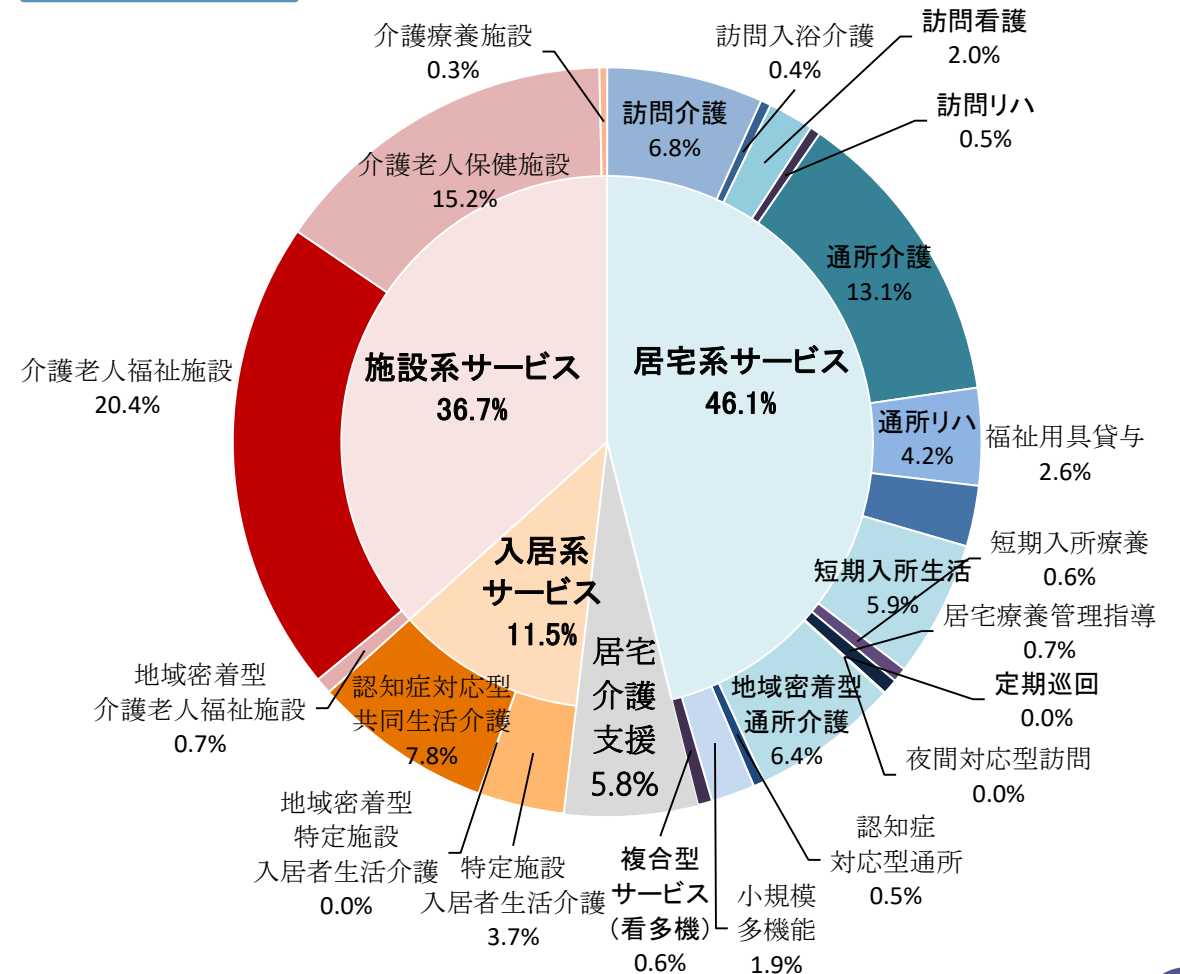
○介護保険制度発足時からの20年間で約4.6倍の増加

# サービス種類別の介護給付費割合(平成30年度)

## 全国



## 水戸市

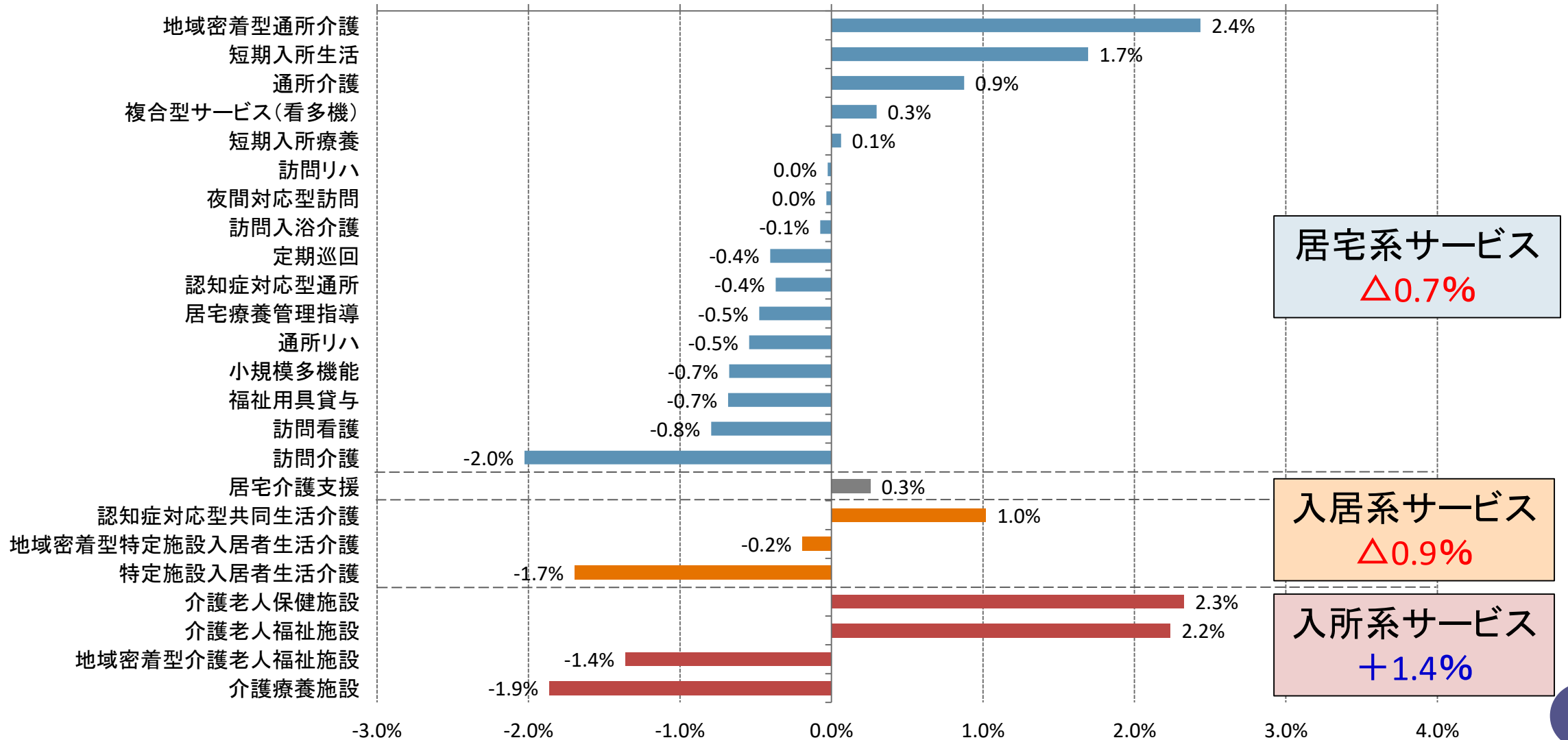


注1:食費・居住費に係る給付や福祉用具購入費用及び住宅改修などの市から直接給付されるものを含まない。

注2:介護給付費は平成30年4月～平成31年3月審査分(平成30年3月～平成31年2月サービス提供分)

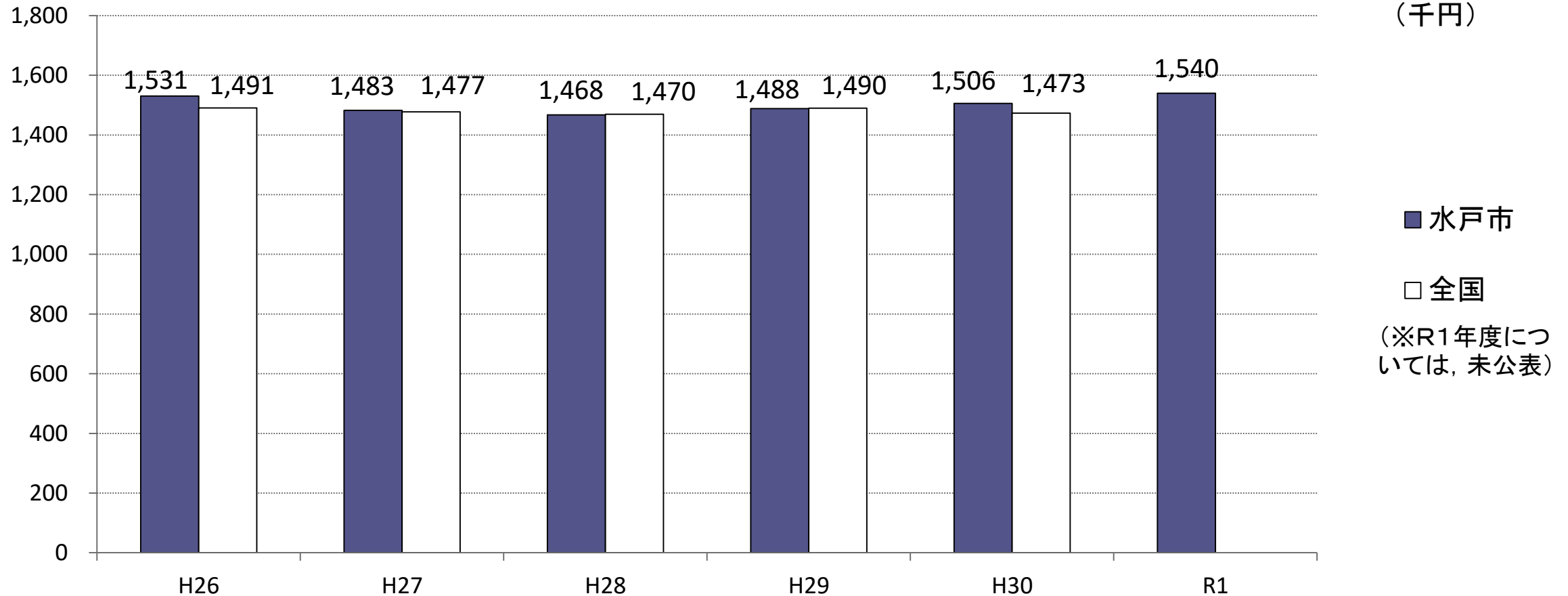
# サービス種類別の介護給付費割合

## 全国と水戸市の比較 (H30)



# 認定者一人当たりの介護給付費(年額)

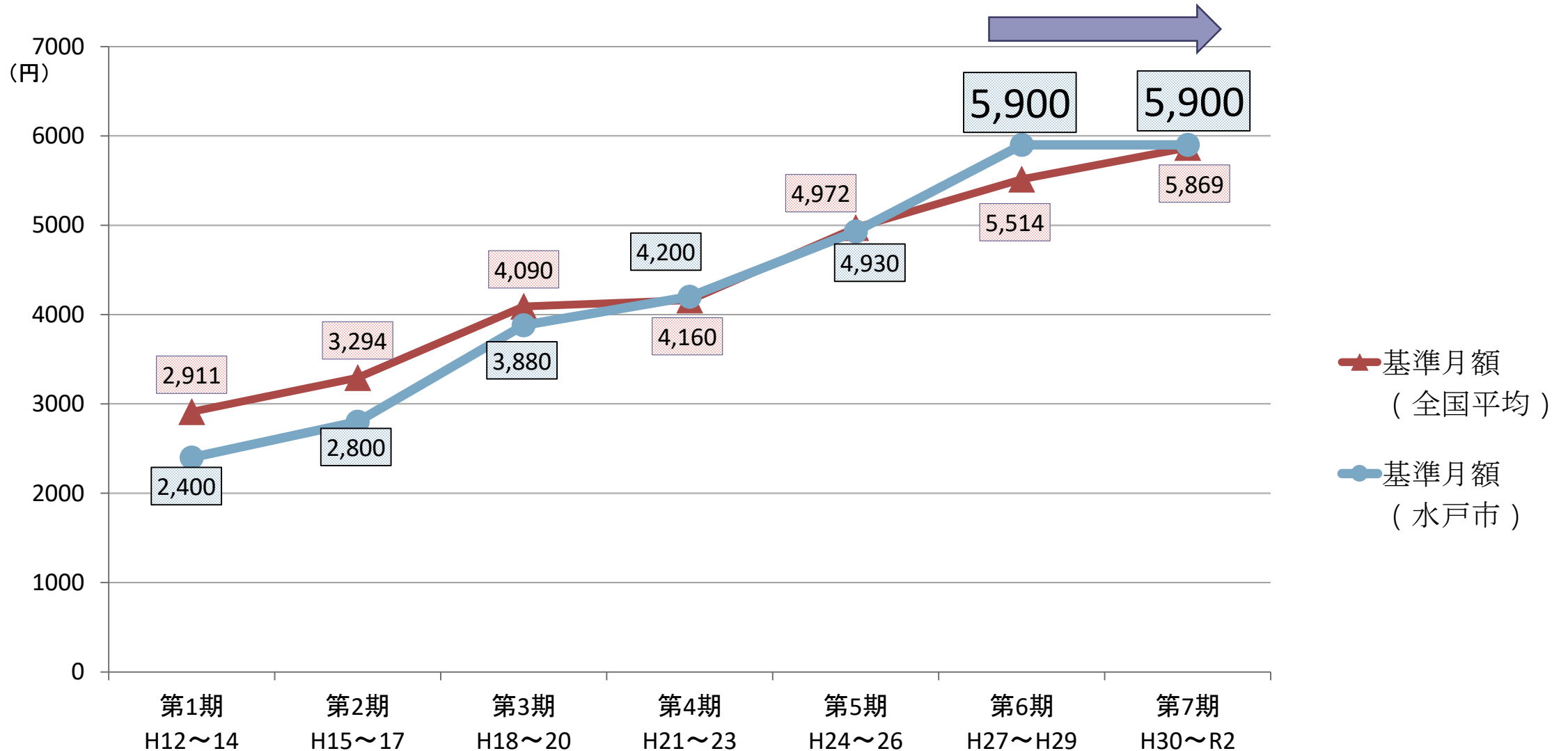
○水戸市は平均的な給付状況



介護保険事業状況報告より  
年度間給付費/認定者数(9月末日時点)  
国のR1年度については未公表

# 介護保険料基準月額の推移

○第7期は第6期から値上げをせず**現状維持**

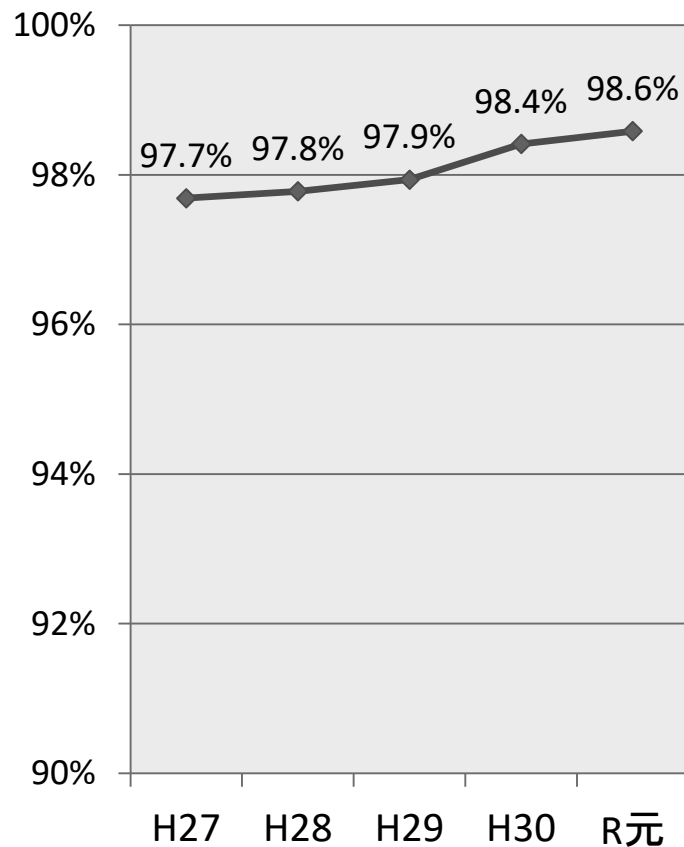




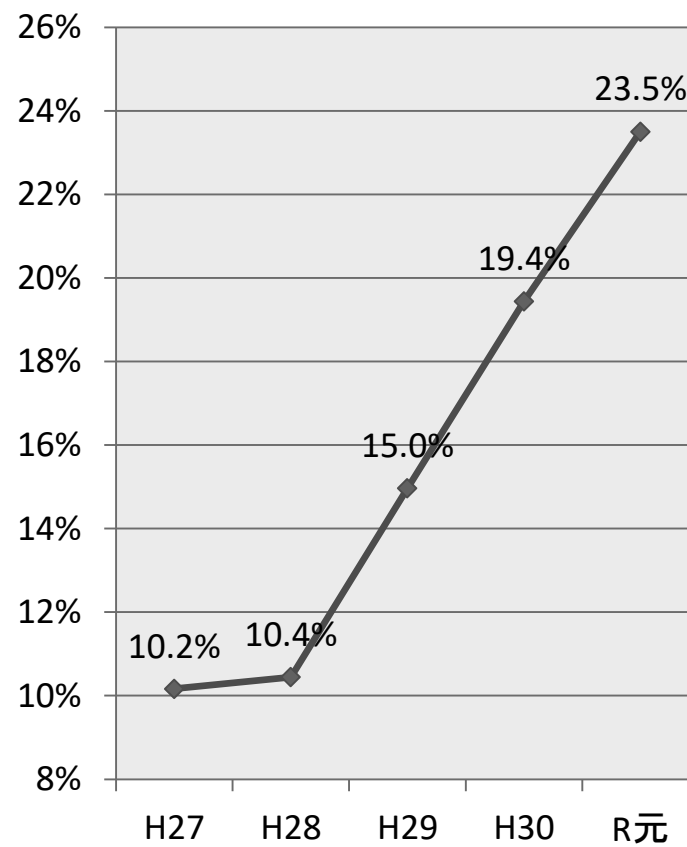
# 介護保険料収納率の推移(各年度)

○収納率は**上昇傾向**

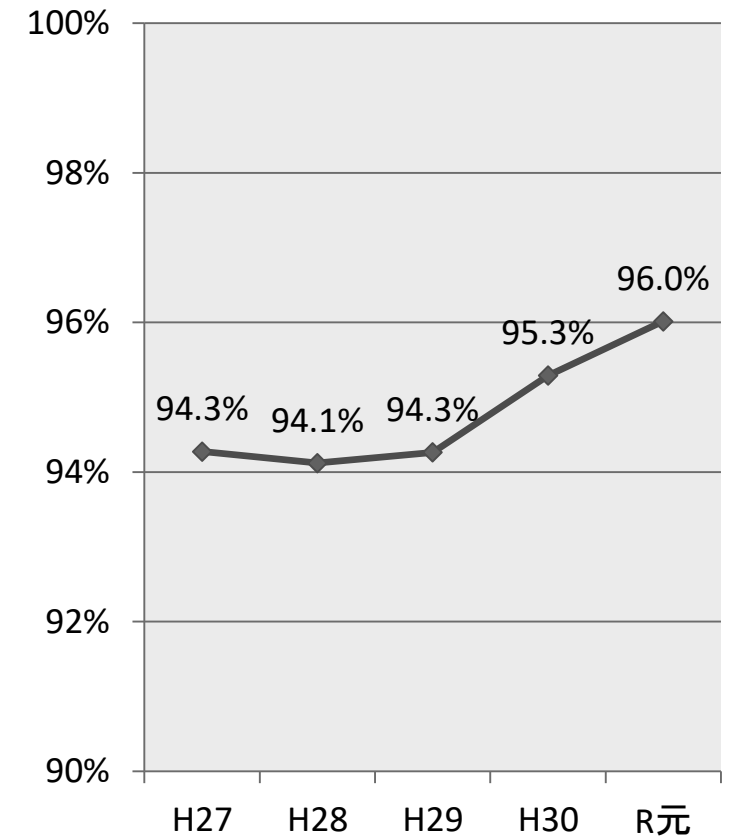
## 現年度



## 過年度



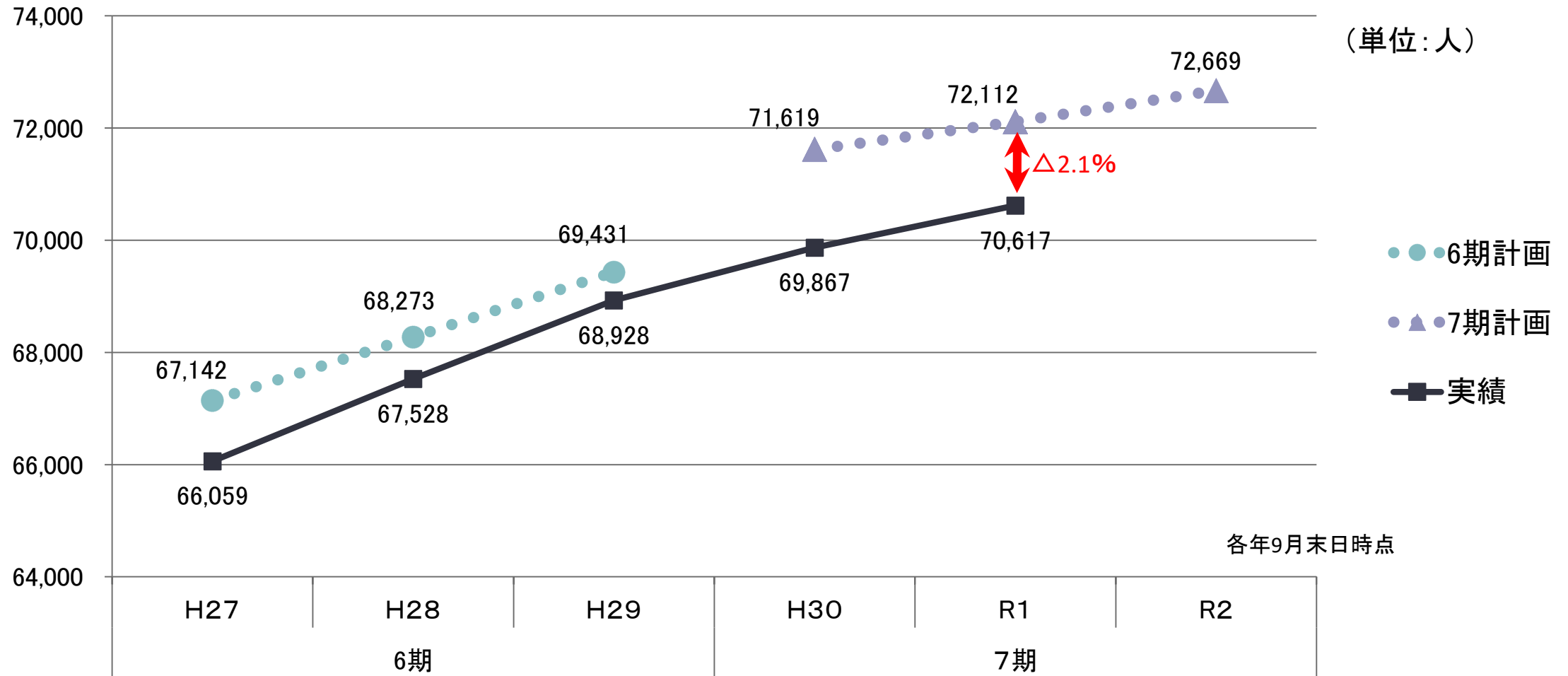
## 合計



# 介護保険事業における計画値と実績値について

## 被保険者数

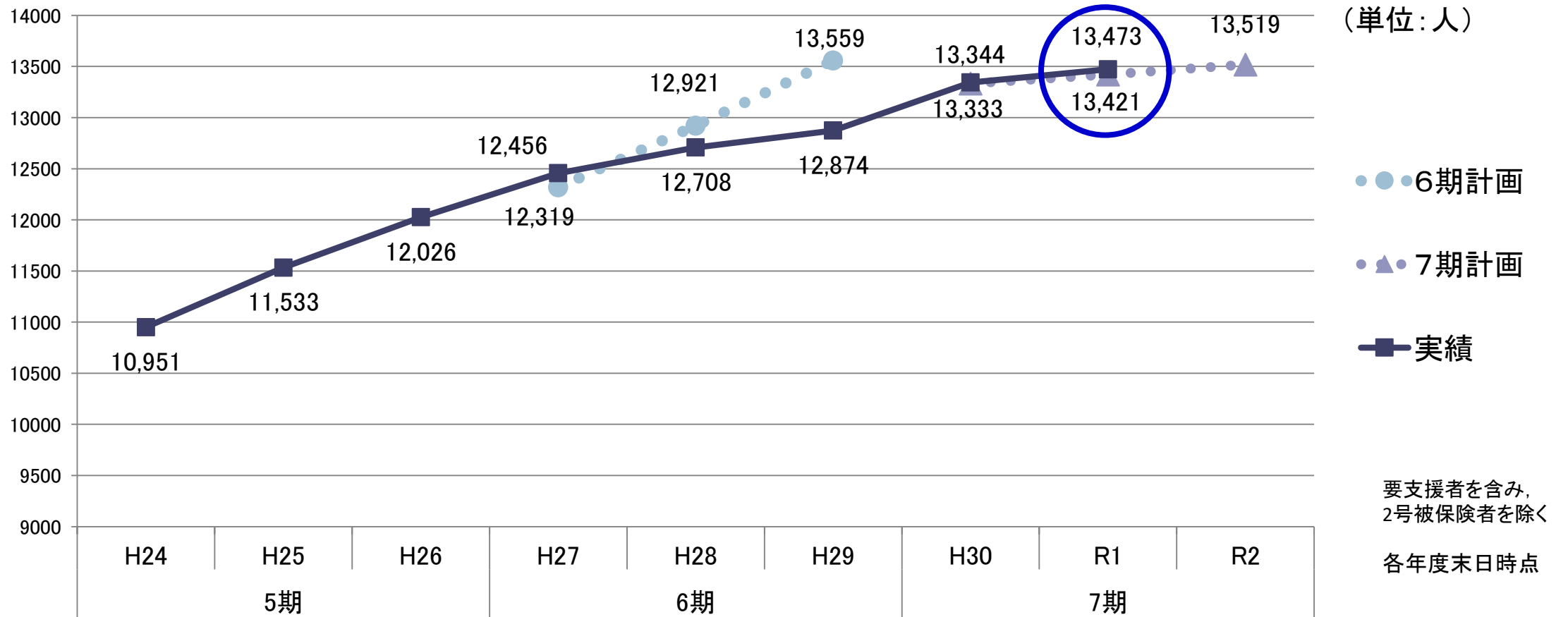
○第7期計画の見込みから**若干の乖離**（R1年度達成率97.9%）



# 介護保険事業における計画値と実績値について

## 要介護認定者数

○第7期計画の見込みどおり増加 (R1年度達成率100.4%)



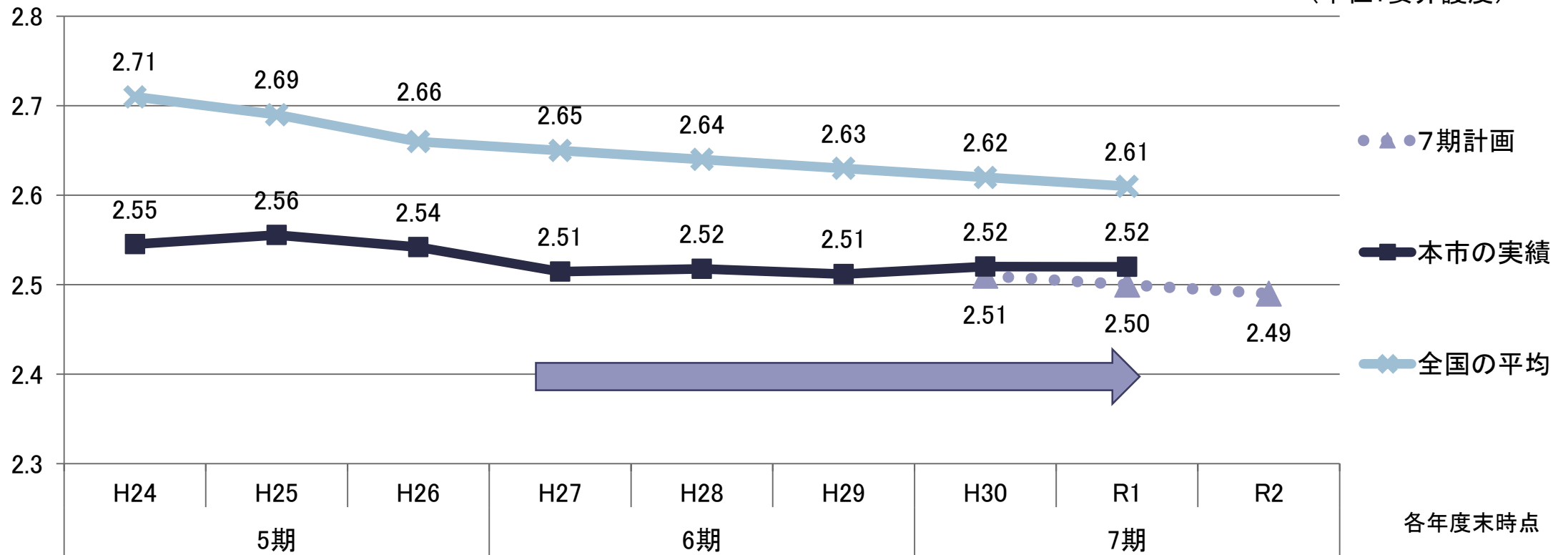


# 介護保険事業における計画値と実績値について

## 平均要介護度について

○平均要介護度は**安定傾向**

(単位: 要介護度)



平均要介護度	H24	H25	H26	H27	H28	H29	H30	R1
第1号被保険者	2.54	2.55	2.54	2.51	2.51	2.51	2.52	2.52
第2号被保険者	2.73	2.65	2.70	2.69	2.75	2.75	2.72	2.77

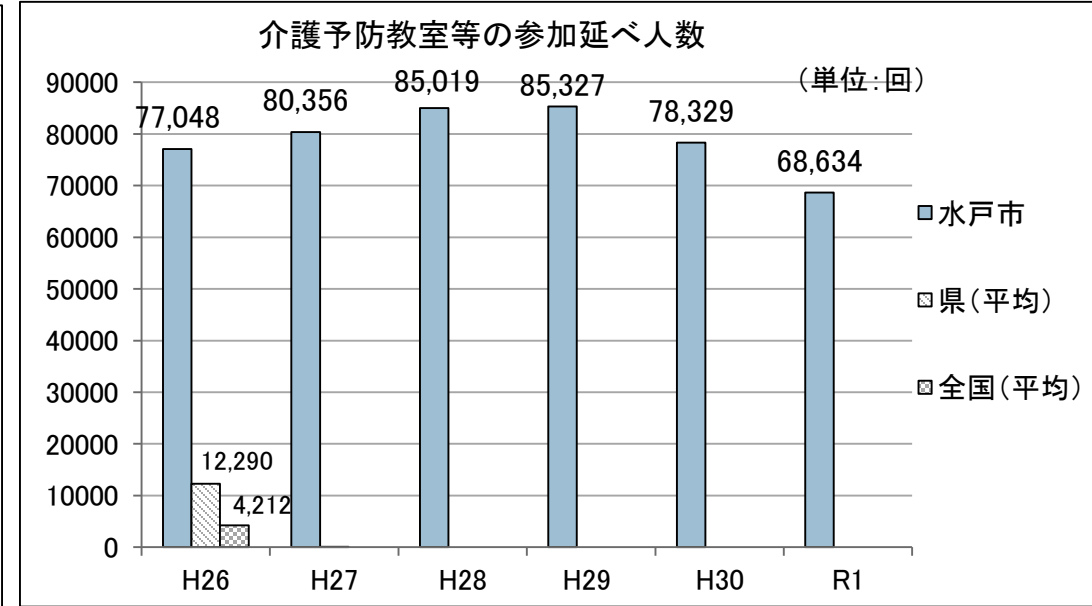
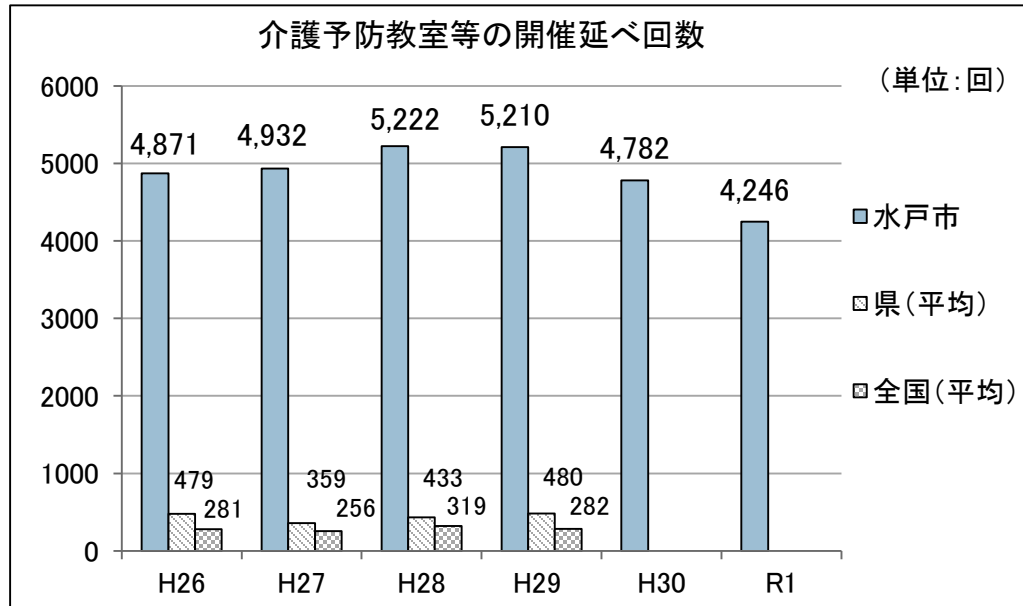
# 介護予防に対する取組について

## 介護予防教室等の実施状況(本市の全国順位)

	平成26年度	平成27年度	平成28年度	平成29年度	平成30年度
回数	6位	4位	11位	7位	7位
人数	4位	集計なし	集計なし	集計なし	集計なし

(令和元年度以降は、今後公開される予定)

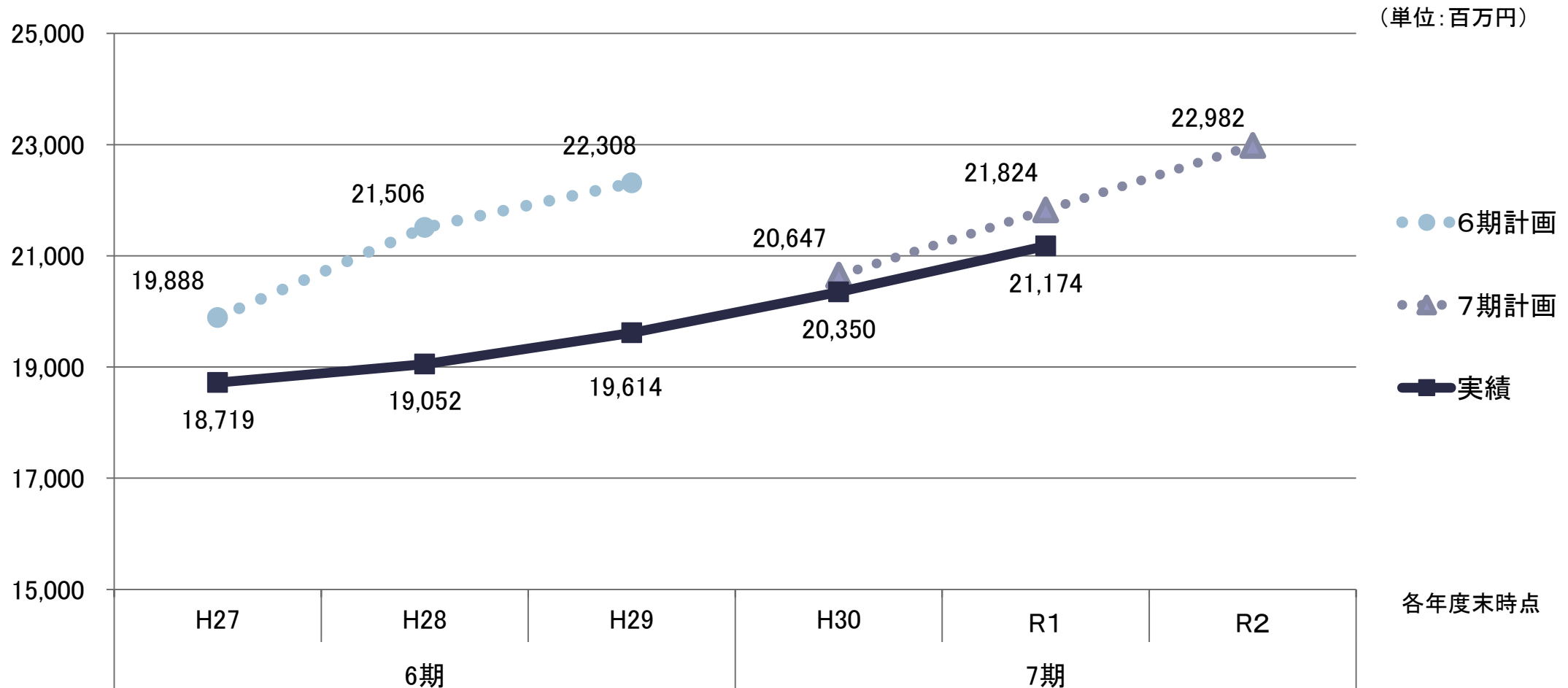
## 本市の介護予防教室等の実績



# 介護保険事業における計画値と実績値について

## 介護給付費について

○第7期計画の**ほぼ見込みどおり** (R1年度達成率97.0%)



第7期計画の進捗管理について  
(平成30年度～令和2年度)



# 7期計画の施策の体系

## <基本施策>

## <具体的施策>

目指す姿 地域で支えるいきいき健康とあんしん長寿

基本方針1  
介護予防と  
生きがいの  
推進

1 介護予防の推進

1 健康の維持・向上の推進

2 介護予防・日常生活支援総合事業の推進

2 社会参加と生きがいの  
促進

1 生活支援体制整備事業の推進

2 社会参加の促進

3 教養・レクリエーション活動等の支援

4 就労支援

3 長寿をたたえる事業の推進

1 敬老事業

基本方針2  
住み慣れた地域  
で  
安心して暮らせる  
環境の実現

1 とともに支えあい、助けあう地域  
福祉の推進

1 地域福祉の推進

2 市民参加による福祉の推進

3 地域見守り・支えあいの推進

2 相談支援体制の充実

1 地域包括支援センターの機能強化

2 高齢者の権利擁護支援体制の強化

3 地域における住まいの確保

1 暮らしやすい住まいの確保

4 安心・安全な暮らしへの支援

1 人にやさしいまちづくり

2 地域の安心・安全の確保

基本方針3  
認知症施策の  
総合的な推進

1 認知症高齢者等にやさしい地  
域づくりの推進

1 認知症への理解の促進

2 認知症の容態に応じた医療・介護等の提供

3 若年性認知症の人への支援の充実

4 認知症の人の介護者への支援の充実

5 認知症の人やその家族の視点に立った  
施策の推進

基本方針4  
介護・福祉  
サービスの充実

1 介護サービスの充実

1 介護サービスの充実

2 介護予防サービスの充実

3 介護サービス基盤の整備

4 介護サービスの質の向上

5 介護保険事業の円滑な推進

2 福祉サービスの充実

1 福祉サービスの充実

3 介護人材の確保

1 介護人材の確保

4 介護離職防止への取組

1 介護離職防止への取組

5 在宅医療・介護連携の推進

1 在宅医療・介護連携の推進

# 目標指針

## 基本方針1 介護予防と生きがいつくりの推進

基本施策	項目	現状値 (2016年度)	2018年度	2019年度	2020年度
介護予防の推進	要介護認定を要しない前期高齢者の割合	96.6%	96.7%	96.8%	96.9%
	住民主体の生活支援サービス提供回数	—	1,200回	1,250回	1,300回
	介護予防を目的とした住民主体の通いの場（※）の実参加人数	4,111人	4,300人	4,400人	4,500人
社会参加と生きがいつくりの促進	老人福祉センターの個人利用者延べ人数	98,567人	100,000人	102,000人	104,000人

## 基本方針2 住み慣れた地域で安心して暮らせる環境の実現

基本施策	項目	現状値 (2016年度)	2018年度	2019年度	2020年度
ともに支えあい、助けあう地域福祉の推進	安心・安全見守り隊参加団体数	122団体	160団体	165団体	170団体
相談支援体制の充実	地域ケア会議の開催回数	70回	70回	70回	70回
	法人による成年後見受任件数	3件	15件	20件	25件

## 基本方針3 認知症施策の総合的な推進

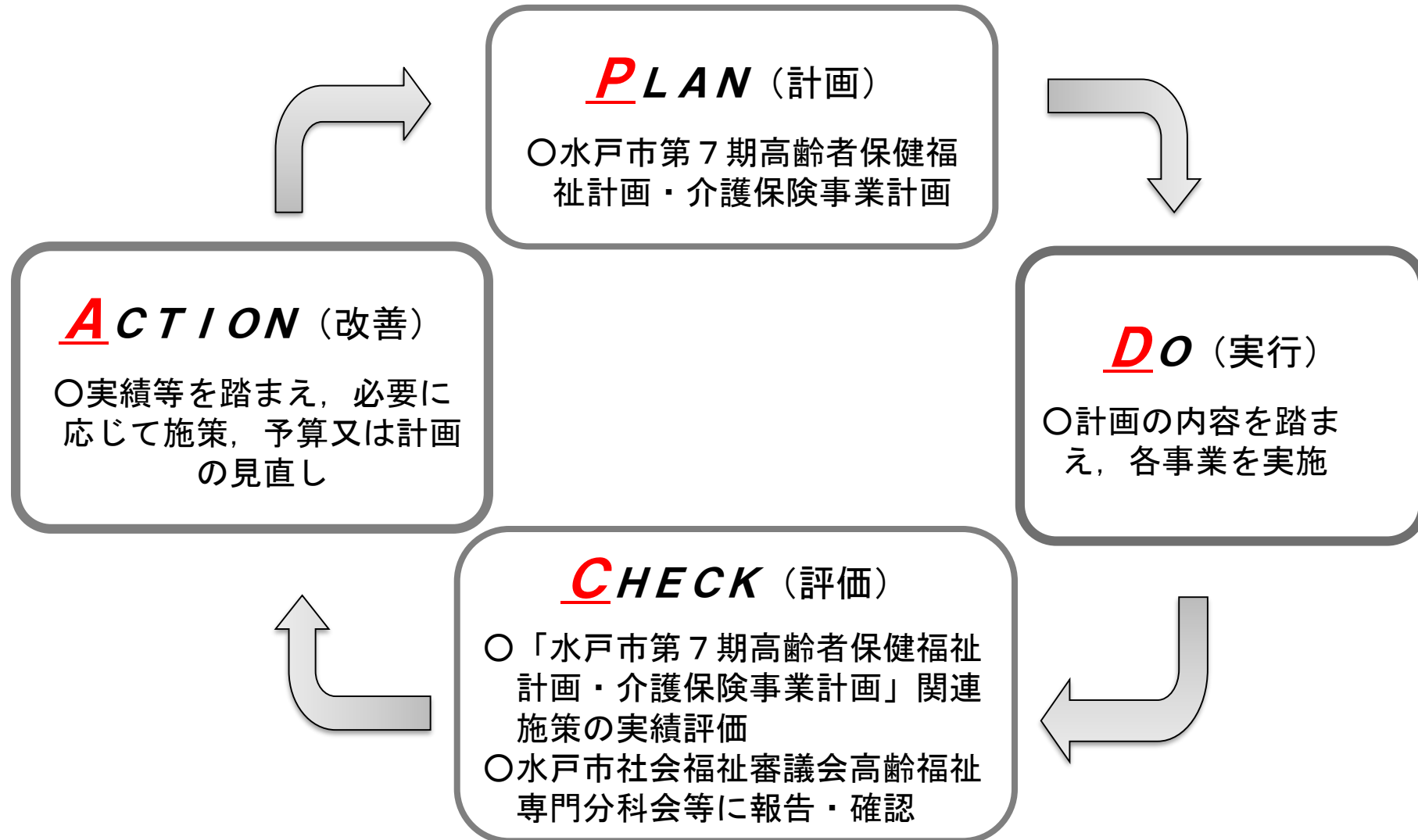
基本施策	項目	現状値 (2016年度)	2018年度	2019年度	2020年度
認知症高齢者等にやさしい地域づくりの推進	認知症チェックセミナー開催数	—	8回	16回	16回
	認知症サポーター養成講座受講者数	2,366人	2,500人	2,550人	2,600人
	認知症サポーター養成講座を開催する中学校数	5校	6校	7校	7校

## 基本方針4 介護・福祉サービスの充実

基本施策	項目	現状値 (2016年度)	2018年度	2019年度	2020年度
介護サービスの充実	要介護状態区分（要介護度）の平均値	2.52	2.51	2.50	2.49
	職能団体との連携によるケアプラン点検の実施件数	—	50件	50件	50件
	介護保険サービス事業所等に対する実地指導件数	28件	66件	66件	170件
	介護相談員による居宅訪問件数	1,103件	1,300件	1,300件	1,300件
介護人材の確保	地域密着型サービス事業所における介護職員処遇改善加算の実施率	75%	80%	85%	90%
	必要な介護人材を確保するための具体的な取組	—	実施	実施	実施
介護離職防止への取組	定期巡回・随時対応型訪問介護看護事業所の新規整備	—	1事業所	1事業所	1事業所
	看護小規模多機能型居宅介護事業所の新規整備	—	1事業所	1事業所	1事業所
在宅医療・介護連携の推進	医療・介護関係者の研修開催回数	—	4回	4回	4回
	地域住民への在宅医療の普及啓発の実施回数	—	日常生活圏域毎に1回 以上	日常生活圏域毎に1回 以上	日常生活圏域毎 に1回以上

# 計画の進行管理体制

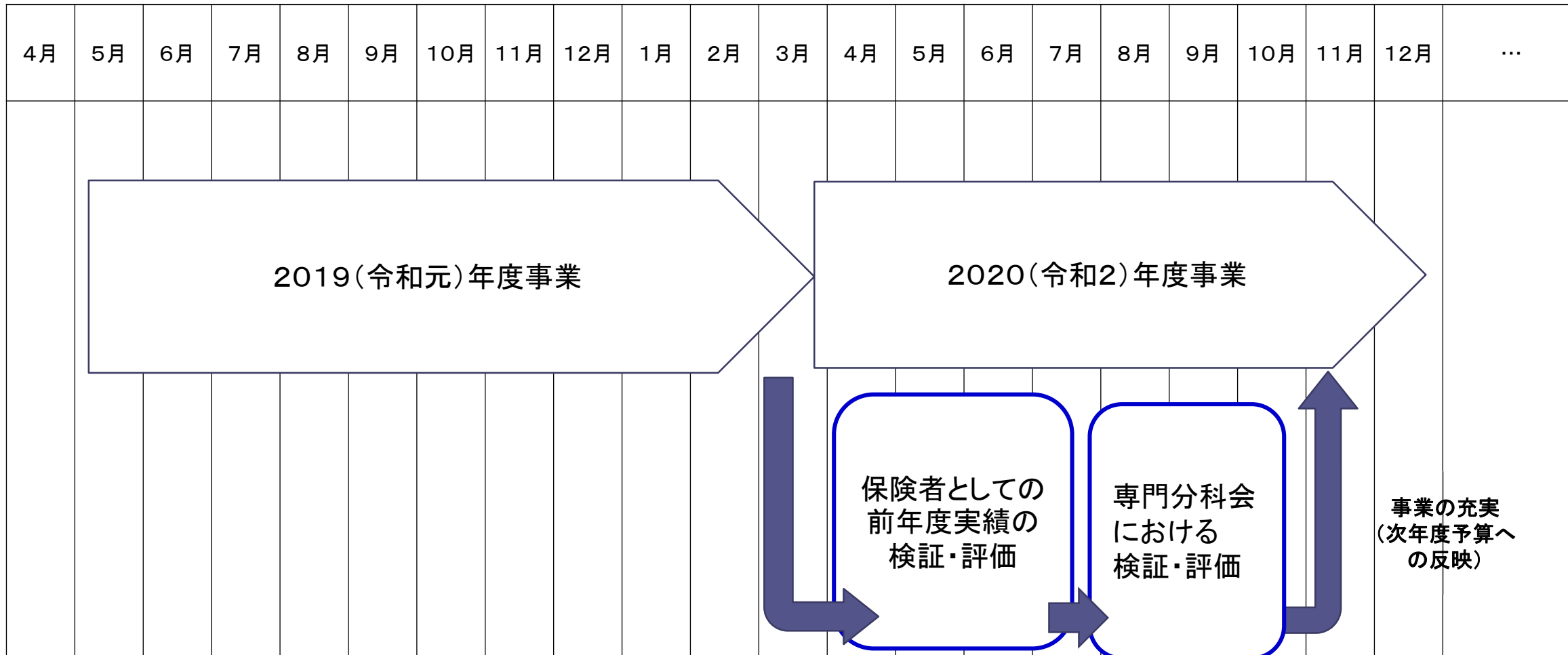
## ■計画の進行管理(PDCAサイクルのイメージ)



# 第7期計画の進捗管理スケジュール

2019

2020



報告

# 第7期計画の進捗管理について

実績の検証・評価

事業の充実

「地域で支えるいきいき  
健康とあんしん長寿」の  
実現

持続可能な  
介護保険制度の維持

# 2019(令和元)年度実施事業評価(一覧)

## 【評価指標】

A: 目標を達成した。

B: 目標は達成していないが, 改善している, 又は制度運営上, 特に支障はない。

C: 目標を達成しておらず, 改善を要する。

## 基本方針1 介護予防と生きがいづくりの推進

基本施策	項目		2016年度	2017年度	2018年度		2019年度		2020年度
			(平成28年度)	(平成29年度)	(平成30年度)	評価	(令和元年度)	評価	(令和2年度)
基本施策1 介護予防の推進	要介護認定を要しない前期高齢者の割合	目標指標	—	—	96.7%	B	96.8%	B	96.9%
		実績値	96.6%	96.5%	96.5%		96.6%		
	住民主体の生活支援サービスの提供回数	目標指標	—	—	1,200回	C	1,250回	B	1,300回
		実績値	—	—	44回		813回		
	介護予防を目的とした住民主体の通いの場の実参加人数	目標指標	—	—	4,300人	B	4,400人	B	4,500人
		実績値	4,111人	4,550人	3,866人		3,670人		
基本施策2 社会参加と生きがいづくりの促進	老人福祉センターの個人利用者延べ人数	目標指標	—	—	100,000人	B	102,000人	B	104,000人
		実績値	98,567人	102,057人	99,340人		84,647人		

# 2019(令和元)年度実施事業評価(一覧)

## 基本方針2 住み慣れた地域で安心して暮らせる環境の実現

基本施策	項目		2016年度	2017年度	2018年度		2019年度		2020年度
			(平成28年度)	(平成29年度)	(平成30年度)	評価	(令和元年度)	評価	(令和2年度)
基本施策1 ともに支えあい, 助けあう 地域福祉の推進	安心・安全見守り隊参加 団体数	目標指標	—	—	160団体	A	165団体	A	170団体
		実績値	122団体	165団体	178団体		180団体		
基本施策2 相談支援体制の充実	地域ケア会議の開催回 数	目標指標	—	—	70回	A	70回	B	70回
		実績値	70回	100回	71回		62回		
	法人による成年後見受任 件数	目標指標	—	—	15件	B	20件	B	25件
		実績値	3件	7件	11件		18件		

## 基本方針3 認知症施策の総合的な推進

基本施策	項目		2016年度	2017年度	2018年度		2019年度		2020年度
			(平成28年度)	(平成29年度)	(平成30年度)	評価	(令和元年度)	評価	(令和2年度)
基本施策1 認知症高齢者等にやさし い地域づくりの推進	認知症チェックセミナー開 催数	目標指標	—	—	8回	A	16回	B	16回
		実績値	—	—	8回		9回		
	認知症サポーター養成講 座受講者数	目標指標	—	—	2,500人	B	2,550人	B	2,600人
		実績値	2,366人	2,210人	1,961人		1,821人		
	認知症サポーター養成講 座を開催する中学校数	目標指標	—	—	6校	A	7校	A	7校
		実績値	5校	5校	7校		7校		

# 2019(令和元)年度実施事業評価(一覽)

## 基本方針4 介護・福祉サービスの充実

基本施策	項目		2016年度	2017年度	2018年度	評価	2019年度	評価	2020年度
			(平成28年度)	(平成29年度)	(平成30年度)		(令和元年度)		(令和2年度)
基本施策1 介護サービスの充実	要介護状態区分(要介護度)の平均値	目標指標	—	—	2.51	B	2.50	B	2.49
		実績値	2.52	2.51	2.52		2.52		
	職能団体との連携によるケアプラン点検の実施件数	目標指標	—	—	50件	B	50件	B	50件
		実績値	—	2件	40件		43件		
	介護保険サービス事業所等に対する 実地指導件数	目標指標	—	—	66件	A	66件	A	170件
		実績値	28件	55件	66件		69件		
	介護相談員による居宅訪問件数	目標指標	—	—	1,300件	A	1,300件	A	1,300件
		実績値	1,103件	1,236件	1,694件		1,793件		
基本施策3 介護人材の確保	地域密着型サービス事業所における 介護職員処遇改善加算の実施率	目標指標	—	—	80%	B	85%	B	90%
		実績値	75%	77%	79%		82%		
	必要な介護人材を確保するための具 体的な取組	目標指標	—	—	実施	A	実施	A	実施
		実績値	—	—	実施		実施		
基本施策4 介護離職防止への取 組	定期巡回・随時対応型訪問介護看護 事業所の新規整備	目標指標	—	—	1事業所	A	1事業所	A	1事業所
		実績値	—	1事業所	1事業所		1事業所		
	看護小規模多機能型居宅介護事業所 の新規整備	目標指標	—	—	1事業所	A	1事業所	B	1事業所
		実績値	1事業所	—	1事業所		応募なし		
基本施策5 在宅医療・介護連携 の推進	医療・介護関係者の研修開催回数	目標指標	—	—	4回	A	4回	B	4回
		実績値	—	—	5回		3回		
	地域住民への在宅医療の普及啓発の 実施回数	目標指標	—	—	日常生活圏域 毎に1回以上	A	日常生活圏域 毎に1回以上	A	日常生活圏域 毎に1回以上
		実績値	—	計45回	達成		計63回		



## 2019(令和元)年度実施事業評価(一覽)

評価指標	該当数	実施項目全体に対する割合
A	7	35%
B	13	65%
C	0	0%

### 【評価指標】

A: 目標を達成した。

B: 目標は達成していないが、改善している、又は制度運営上、特に支障はない。

C: 目標を達成しておらず、改善を要する。

**水戸市第8期  
高齢者福祉計画・介護保険事業計画  
策定基本方針**

# 目次

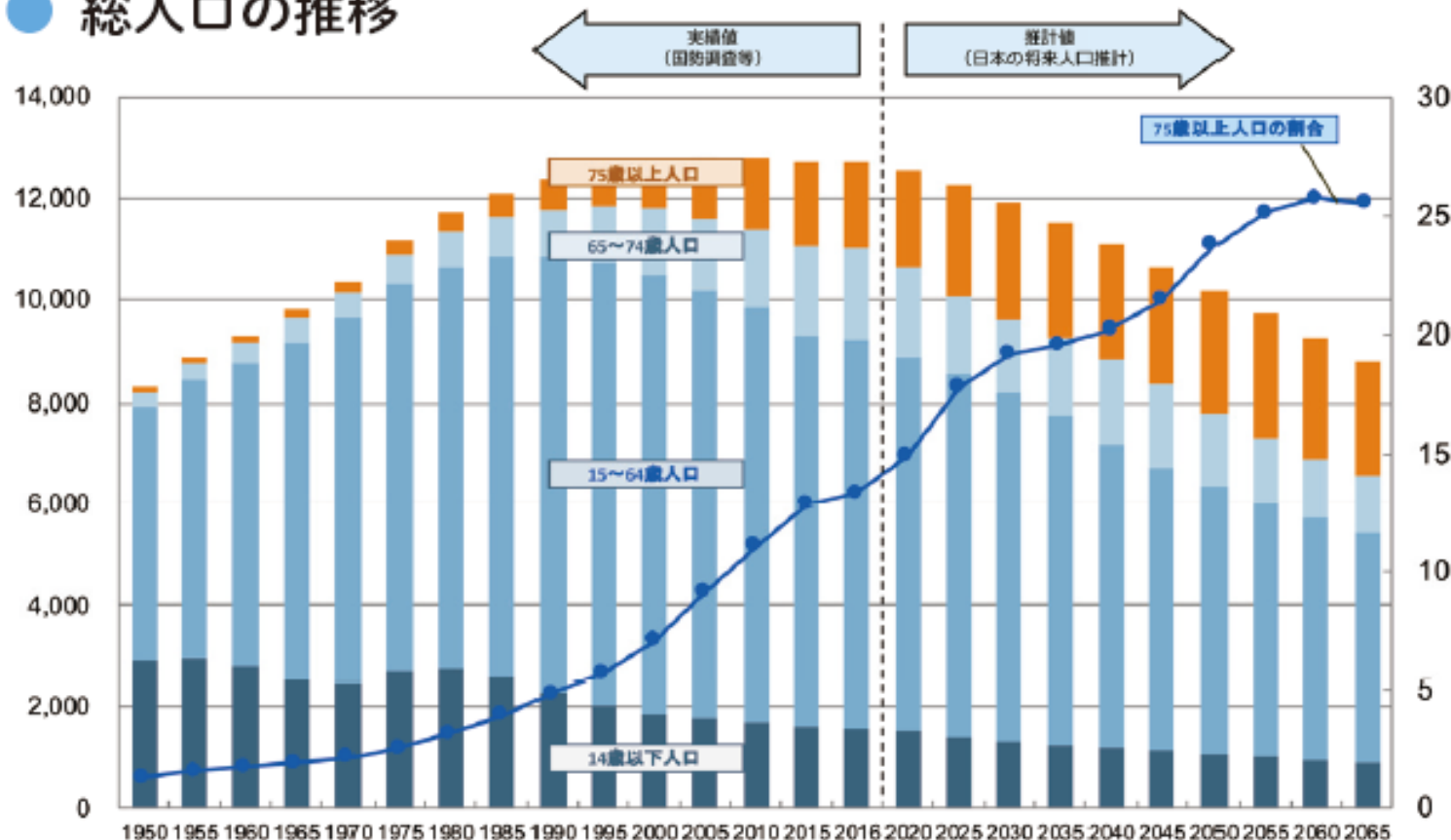
- 1 計画策定の趣旨
- 2 計画策定の基本的姿勢
- 3 計画の構成及び期間
- 4 計画策定の体制等
- 5 策定スケジュール

# 目次

- 1 計画策定の趣旨
- 2 計画策定の基本的姿勢
- 3 計画の構成及び期間
- 4 計画策定の体制等
- 5 策定スケジュール

## 国の状況

### ● 総人口の推移



(出所)2016年までは総務省統計局「国勢調査」および「人口推計」、2020年以降は国立社会保障・人口問題研究所「日本の将来推計人口(平成29年4月推計)中位推計」を基に作成

出典:厚生労働省

## 2025(令和7)年

団塊の世代が75歳以上  
国民の4人に1人以上が高齢者

## 2040(令和22)年

団塊ジュニアが高齢者  
国民の3人に1人以上が高齢者




**地域包括ケアシステムの  
さらなる推進が重要**

## 国の状況

2040年を見据えての  
地域共生社会の実現に向けて

- ① 介護予防・ともに支え合う地域づくりの推進による健康寿命の延伸
- ② 地域包括ケアシステムのさらなる推進
- ③ 介護人材の確保や生産性の向上




持続可能な  
介護保険制度の  
確立のための  
見直し

## 水戸市の状況

水戸市第6次総合計画  
—みと魁プラン—

水戸市地域福祉計画等の関連計画

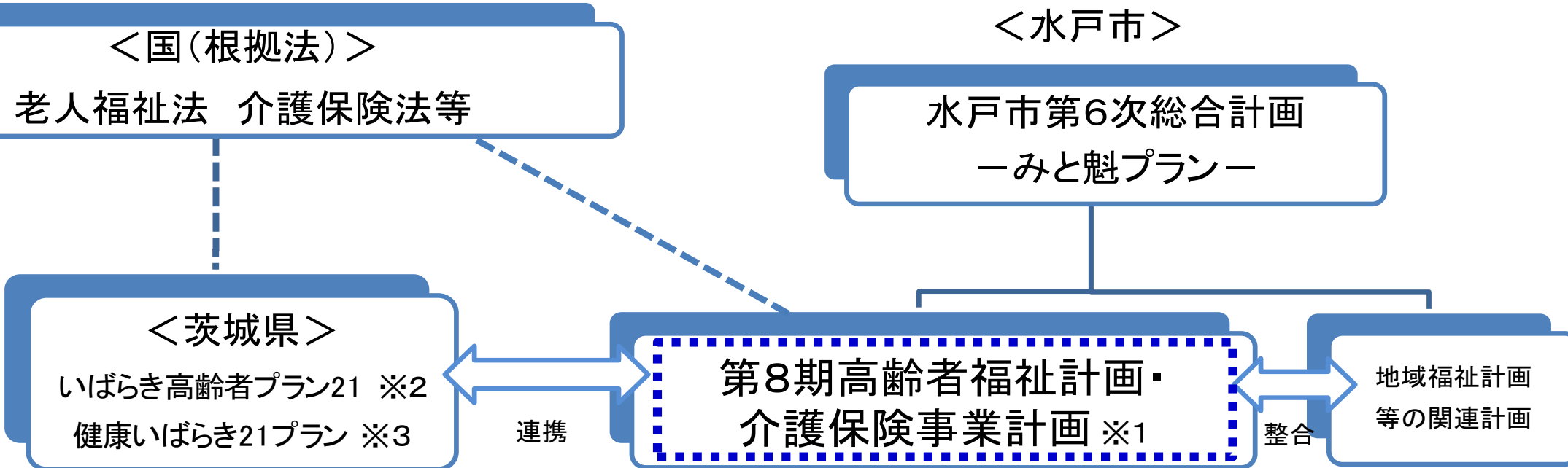
との整合



水戸市第8期  
高齢者福祉計画・  
介護保険事業計画  
の策定

(成年後見制度の利用の促進に関する法律に基づく  
「市町村成年後見制度利用促進計画」を内包)

## 計画の位置づけ



※1 高齢者福祉計画（老人福祉計画）及び介護保険事業計画は、老人福祉法第20条の8第7項及び介護保険法第117条第6項の規定により一体のものとして作成されなければならないもの。

※2 いばらき高齢者プラン21は、老人福祉法第20条の9第1項の規定による茨城県高齢者福祉計画及び介護保険法第118条第1項の規定による茨城県介護保険事業支援計画の総称のこと。

※3 健康いばらき21プランは、県民がともに支え合いながら、生涯を通じて健康で明るく元気に暮らせる社会の実現を目指して、県や関係者等が取り組むべき施策や目標を策定した計画のこと。




# 目次

- 1 計画策定の趣旨
- **2 計画策定の基本的姿勢**
- 3 計画の構成及び期間
- 4 計画策定の体制等
- 5 策定スケジュール

概要

# 地域包括ケアシステムの構築



各種サービスの充実

高齢者が地域において共に支えあい、安心して暮らすことができる地域社会の実現を目指す

## (1) 介護予防と健康づくりの推進

○ 高齢者の健康づくりをサポートする介護予防や生活支援の取組の充実

○ 高齢者自身による地域貢献活動等への社会参加の促進

## (2) 住み慣れた地域で安心して暮らせる環境の実現

○ 相談支援体制の充実

○ 高齢者の見守り・支えあうネットワークづくりの推進

○ 高齢者が暮らしやすい環境づくりと安心・安全な暮らしの支援

## (3) 認知症施策の総合的な推進

- 認知症の方と家族の視点を重視した、共生と予防の取組の強化
- 成年後見制度の利用促進

## (4)介護・福祉サービスの充実

- 介護保険を中心としたサービス基盤の強化
- 介護サービスの質の向上と介護保険事業の円滑な運営
- 医療機関と介護サービス事業所等の連携推進

# 目次

- 1 計画策定の趣旨
- 2 計画策定の基本的姿勢
- **3 計画の構成及び期間**
- 4 計画策定の体制等
- 5 策定スケジュール

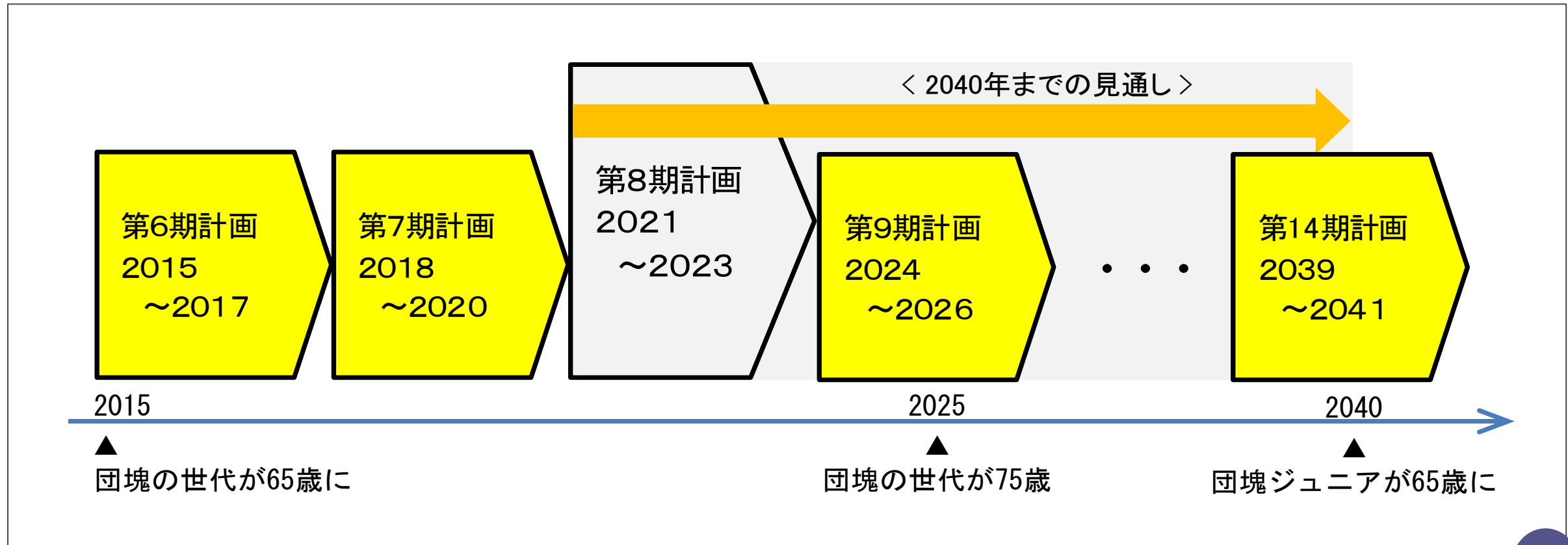
(1) 計画の構成

国が定める指針に基づき、  
目指すべき姿及び施策の基本的方向、  
介護保険サービス量等について定める



## (2) 計画の期間

2021(令和3)年度から2023(令和5)年度までの3か年  
(2040(令和22)年を見据えた推計を行う)



# 目次

- 1 計画策定の趣旨
- 2 計画策定の基本的姿勢
- 3 計画の構成及び期間
- **4 計画策定の体制等**
- 5 策定スケジュール

## (1)市民参加

### ①水戸市社会福祉審議会高齢福祉専門分科会

→ 計画内容等の調査審議

### ②福祉団体, 施設等からのヒアリング

→ ヒアリングの計画への反映

### ③各種調査

→ 令和元年度に実施した各種調査の結果

### ④意見公募手続き(パブリックコメント)

## (2) 庁内組織

### ① 庁議, 政策会議

→ 計画の決定

### ② 高齢者福祉計画・介護保険事業計画策定検討会

→ 庁内関係課との計画(案)の策定作業

### ③ 高齢者福祉計画・介護保険事業計画策定検討班

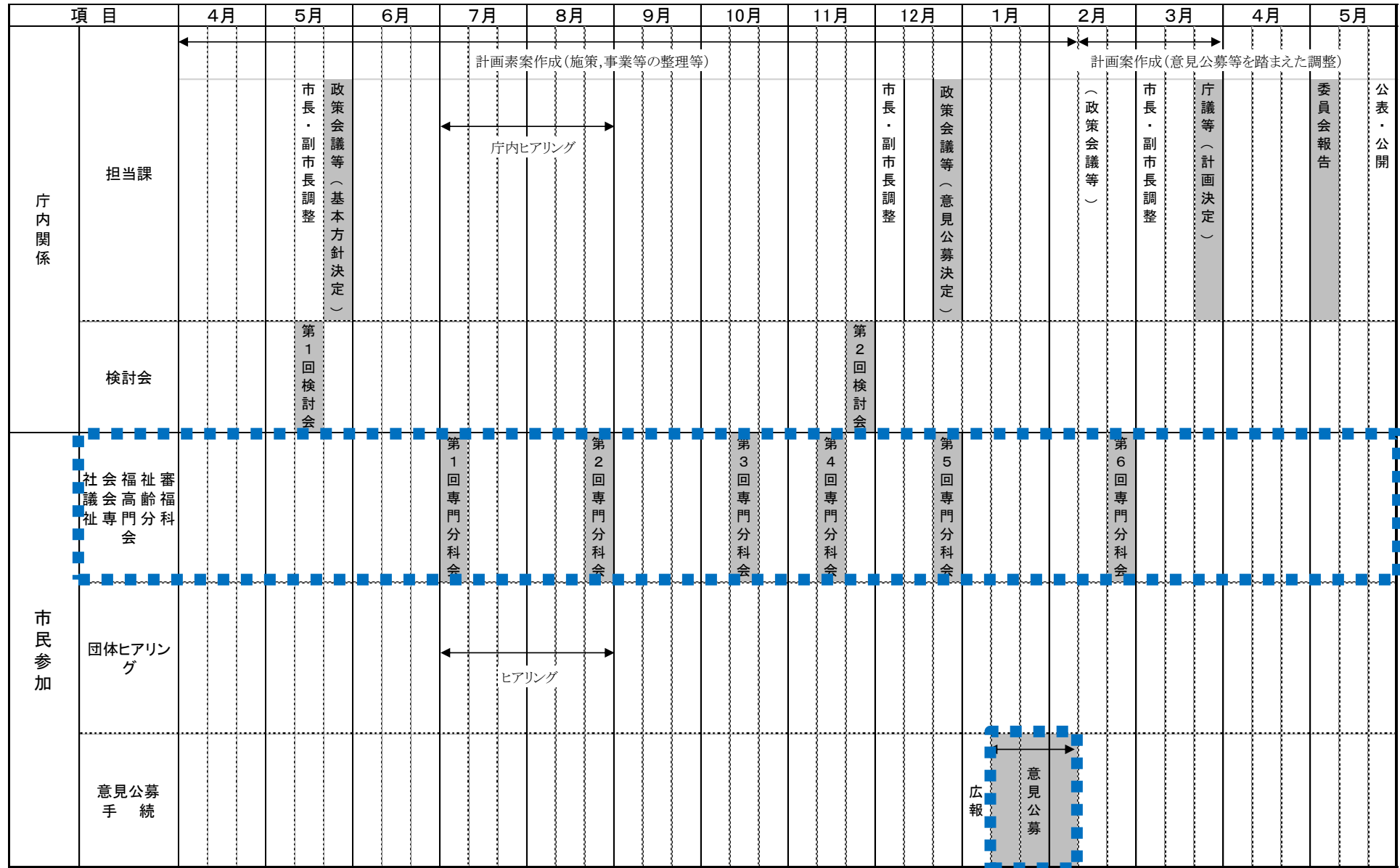
(ワーキングチーム)

→ 高齢福祉課・介護保険課の職員による計画(素案)の策定作業

# 目次

- 1 計画策定の趣旨
- 2 計画策定の基本的姿勢
- 3 計画の構成及び期間
- 4 計画策定の体制等
- 5 策定スケジュール

# 5 策定スケジュール



## 水戸市社会福祉審議会高齢福祉専門分科会の今後の予定

第1回会議	7月2日(木)	<ul style="list-style-type: none"> <li>・基本方針の説明</li> <li>・スケジュールの確認</li> </ul>
第2回会議	8月20日(木)	<ul style="list-style-type: none"> <li>・令和元年度実績のPDCAサイクルによる事業評価</li> </ul>
第3回会議	10月	<ul style="list-style-type: none"> <li>・各種調査・団体ヒアリングの結果</li> <li>・施策検討の方向性の確認</li> </ul>
第4回会議	11月	<ul style="list-style-type: none"> <li>・前回の委員からの意見の集約</li> <li>・計画素案(総論)の提示</li> </ul>
第5回会議	12月	<ul style="list-style-type: none"> <li>・計画素案(総論, 各論)の提示</li> </ul>
第6回会議	3月	<ul style="list-style-type: none"> <li>・予備日(市民意見公募の結果から大きく内容を変更する場合のみ)</li> </ul>

ご清聴ありがとうございました

