

花 き 部

## 花き部年別取扱高の推移

単位: 本, 鉢, 点, 円, %

年	切 花				鉢 物				その他				合 計			
	数 量	前年比	金額	前年比	数 量	前年比	金額	前年比	数 量	前年比	金額	前年比	数 量	前年比	金額	前年比
平成 5年	37,335,895	98.0	1,878,058,824	102.2	776,627	113.7	370,193,739	103.3	1,225,077	110.1	89,302,512	102.6	39,337,599	98.6	2,337,555,075	102.4
6年	40,094,376	107.4	1,964,294,541	104.6	723,013	93.1	354,224,004	95.7	1,391,502	113.6	88,607,506	99.2	42,208,891	107.3	2,407,126,051	103.0
7年	39,586,282	98.7	1,912,824,468	97.4	757,331	104.7	369,726,116	104.4	1,417,343	101.9	74,954,494	84.6	41,760,956	98.9	2,357,505,078	97.9
8年	39,761,587	100.4	1,887,128,883	98.7	832,240	109.9	386,155,931	104.4	1,673,725	118.1	84,257,048	112.4	42,267,552	101.2	2,357,541,862	100.0
9年	38,885,855	97.8	1,867,356,039	99.0	836,491	100.5	375,570,476	97.3	1,836,419	109.7	89,777,753	106.6	41,558,765	98.3	2,332,704,268	98.9
10年	37,482,614	96.4	1,927,856,129	103.2	816,040	97.6	351,528,235	93.6	1,965,803	107.0	97,753,131	108.9	40,264,457	96.9	2,377,137,495	101.9
11年	37,425,748	99.8	1,723,226,175	89.4	763,651	93.6	323,709,699	92.1	1,841,105	93.7	97,603,271	99.8	40,030,504	99.4	2,144,539,145	90.2
12年	38,234,718	102.2	1,712,617,825	99.4	802,466	105.1	309,999,137	95.8	2,173,393	118.0	104,193,952	106.8	41,210,577	102.9	2,126,810,914	99.2
13年	37,497,269	98.1	1,670,777,776	97.6	825,371	102.9	325,686,948	105.1	2,392,910	110.1	110,269,502	105.8	40,715,550	98.8	2,106,734,226	99.1
14年	37,763,299	100.7	1,656,692,166	99.2	865,966	104.9	325,133,902	99.8	2,434,560	101.7	108,658,388	98.5	41,063,825	100.9	2,090,484,456	99.2
15年	36,815,309	97.5	1,626,027,089	98.1	919,013	106.1	304,183,437	93.6	2,464,022	101.2	100,153,696	92.2	40,198,344	97.9	2,030,364,222	97.1
16年	36,164,685	98.2	1,620,751,378	99.7	850,837	92.6	302,771,209	99.5	2,214,903	89.9	94,246,736	94.1	39,230,425	97.6	2,017,769,323	99.4
17年	35,719,438	98.8	1,599,129,262	98.7	794,446	93.4	290,956,690	96.1	2,083,846	94.1	92,252,144	97.9	38,597,730	98.4	1,982,338,096	98.2
18年	35,904,739	100.5	1,641,881,568	102.7	858,141	108.0	296,626,370	101.9	2,226,918	106.9	95,380,901	103.4	38,989,798	101.0	2,033,888,839	102.6
19年	32,976,866	91.8	1,648,839,271	100.4	1,031,909	120.2	321,756,511	108.5	1,832,428	82.3	83,824,143	87.9	35,841,203	91.9	2,054,419,925	101.0
20年	32,264,131	97.8	1,490,501,745	90.4	815,917	79.1	284,808,225	88.5	1,944,027	106.1	80,283,956	95.8	35,024,075	97.7	1,855,593,926	90.3
21年	31,375,833	97.3	1,487,412,915	99.8	741,154	90.8	254,802,804	89.5	1,834,153	94.4	73,792,399	91.9	33,951,140	96.9	1,816,008,118	97.9
22年	29,799,834	95.0	1,555,661,426	104.6	664,013	89.6	250,983,615	98.5	1,571,568	85.7	69,797,576	94.6	32,035,415	94.4	1,876,442,617	103.3
23年	26,986,414	90.6	1,326,719,715	85.3	609,191	91.7	229,561,609	91.5	1,482,308	94.3	65,228,335	93.5	29,077,913	90.8	1,621,509,659	86.4
24年	27,514,615	102.0	1,426,044,664	107.5	641,338	105.3	257,060,354	112.0	1,599,717	107.9	71,424,018	109.5	29,755,670	102.3	1,754,529,036	108.2
25年	27,278,113	99.1	1,415,795,981	99.3	611,291	95.3	261,087,987	101.6	1,503,295	94.0	69,818,087	97.8	29,392,699	98.8	1,746,702,055	99.6
26年	26,285,667	96.4	1,386,337,698	97.9	579,429	94.8	247,793,035	94.9	1,524,673	101.4	72,121,388	103.3	28,389,769	96.6	1,706,252,121	97.7
27年	25,576,439	97.3	1,456,698,453	105.1	550,188	95.0	240,111,931	96.9	1,333,233	87.4	64,134,851	88.9	27,459,860	96.7	1,760,945,235	103.2
28年	23,969,778	93.7	1,403,749,561	96.4	530,640	96.4	237,269,920	98.8	1,285,753	96.4	62,868,191	98.0	25,786,171	93.9	1,703,887,672	96.8
29年	23,474,730	97.9	1,295,642,720	92.3	514,816	97.0	229,289,478	96.6	1,160,447	90.3	61,479,463	97.8	25,149,993	97.5	1,586,411,661	93.1
30年	21,887,330	93.2	1,229,768,917	94.9	490,864	95.3	209,688,869	91.5	1,069,620	92.2	57,356,842	93.3	23,447,814	93.2	1,496,814,628	94.4
元年	20,890,128	95.4	1,157,335,769	94.1	442,734	90.2	203,177,486	96.9	1,006,249	94.1	51,982,780	90.6	22,339,111	95.3	1,412,496,035	94.4
2年	19,897,477	95.2	1,086,927,415	93.9	404,112	91.3	204,826,667	100.8	1,001,054	99.5	57,316,096	110.3	21,302,643	95.4	1,349,070,178	95.5

# 入 荷 概 況

## 1. 総取扱高と取扱金額

令和2年の総取扱高は、数量21,303千本、金額1,349,070千円で、前年と比較してみると、数量で4.6%の減、金額で4.5%の減であった。

種別では、切花の数量19,897千本、金額1,086,927千円、鉢物の数量404千鉢、金額204,827千円、その他の数量1,001千点、金額57,316千円であった。

また、1か月平均では、数量1,775千本、金額112,423千円、1日平均では、数量86千本、金額5,418千円であった。

## 2. 品目別入荷状況

切花の第1位は、大ぎくの8,544千本で総数の43.0%、第2位は小ぎくの2,785千本で14.0%、第3位はカーネーションの2,451千本で12.3%、第4位はばらの660千本で3.3%、第5位はトルコキキョウの395千本で2.0%の順位であった。

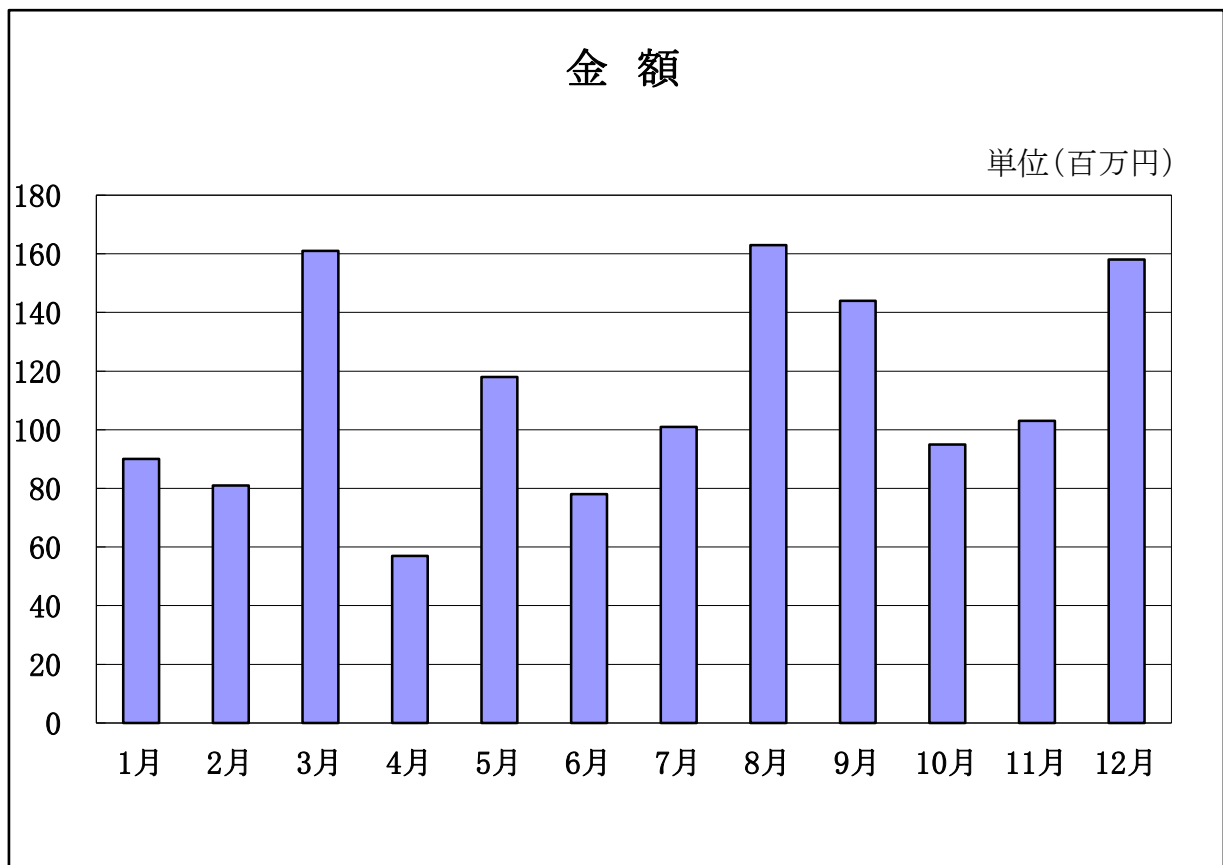
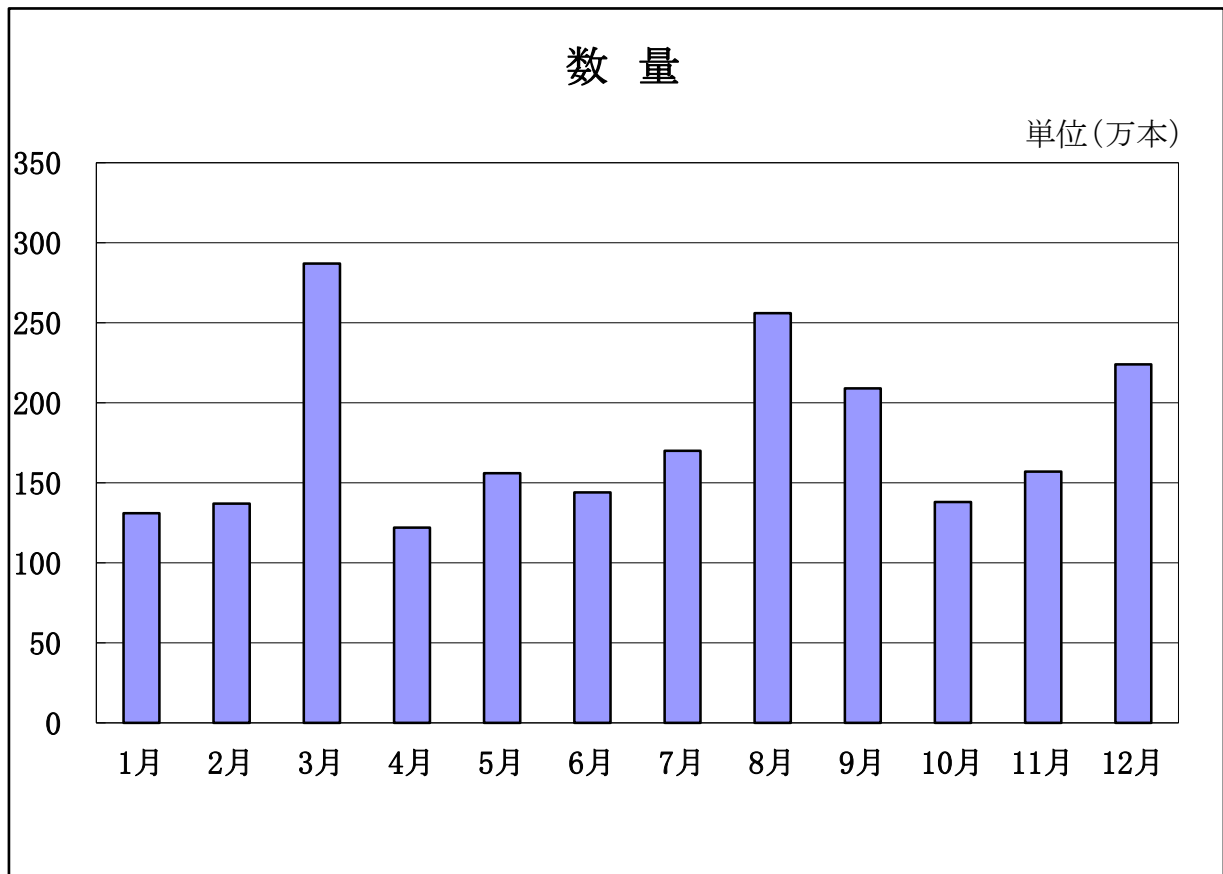
鉢物の第1位は、シクラメンの37千鉢で総数の9.1%、第2位はプリムラ類の19千鉢で4.7%、第3位はポリアンサスの15千鉢で3.7%、第4位はベコニア類の10千鉢で2.4%、第5位はポインセチアの7千鉢で1.8%の順位であった。

## 3. 出荷地別入荷状況

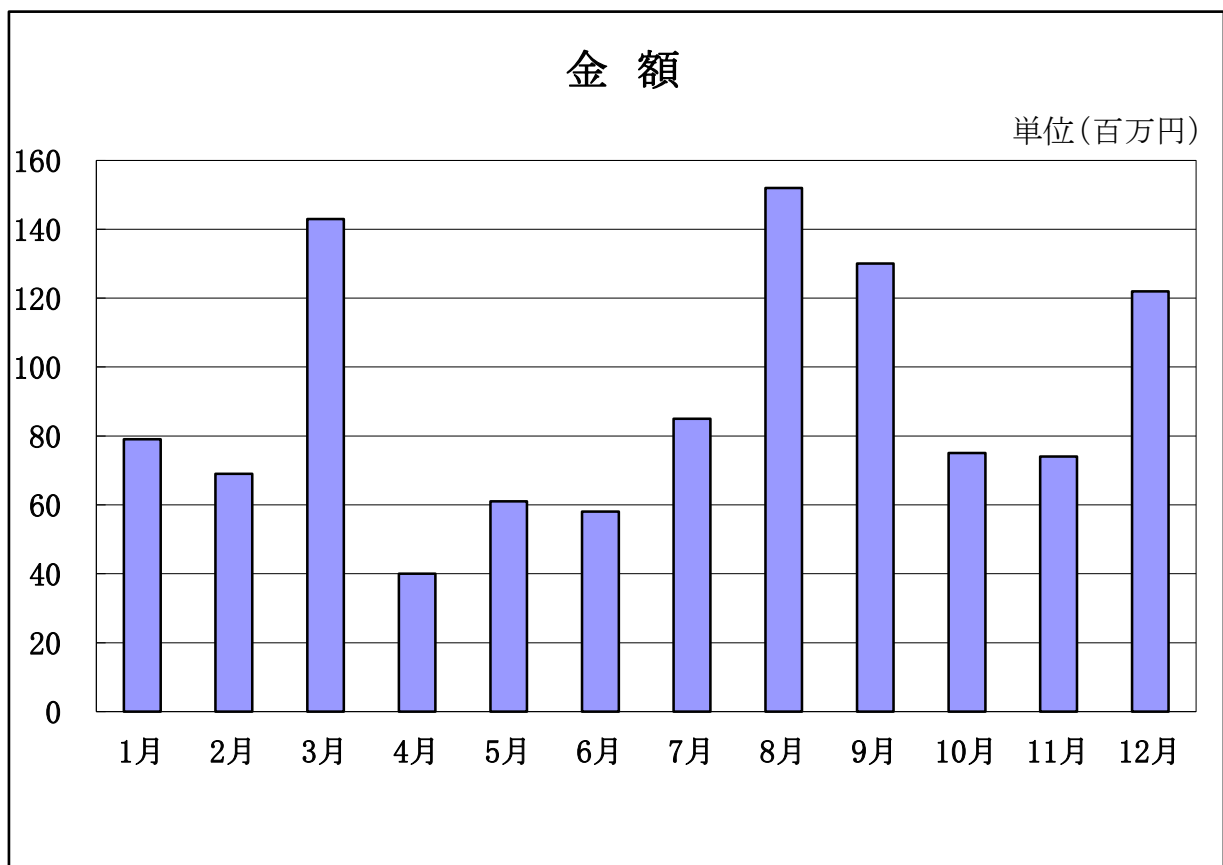
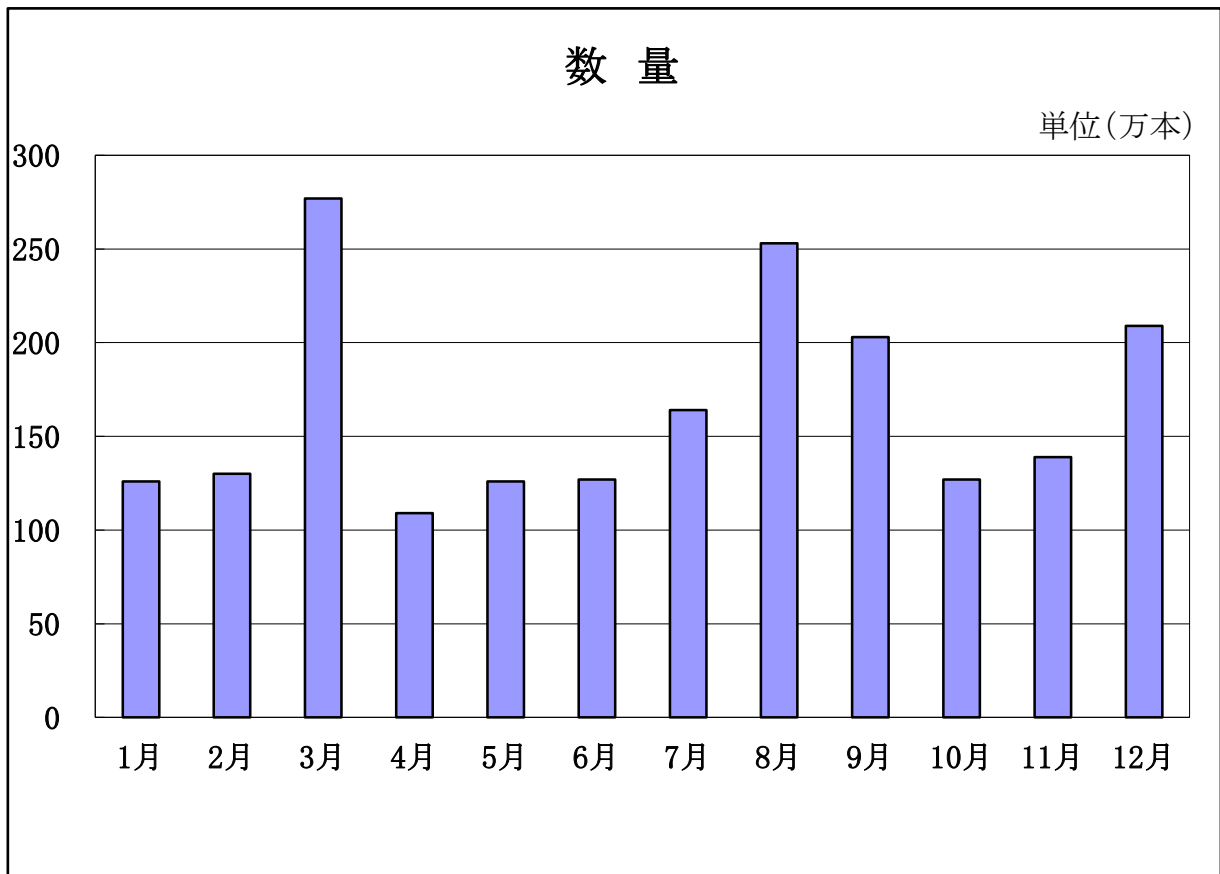
切花の第1位は、愛知の6,035千本で総数の30.4%、第2位は東京の4,449千本で22.4%、第3位は本県の2,956千本で14.9%、第4位は沖縄の2,000千本で10.1%、第5位北海道の1,047千本で5.3%の順位であった。

鉢物の第1位は、東京の114千鉢で総数の28.5%、第2位は本県の74千鉢で18.4%、第3位は福島72千鉢で17.7%、第4位は埼玉の69千鉢で17.2%、第5位は千葉の36千鉢で8.8%の順位であった。

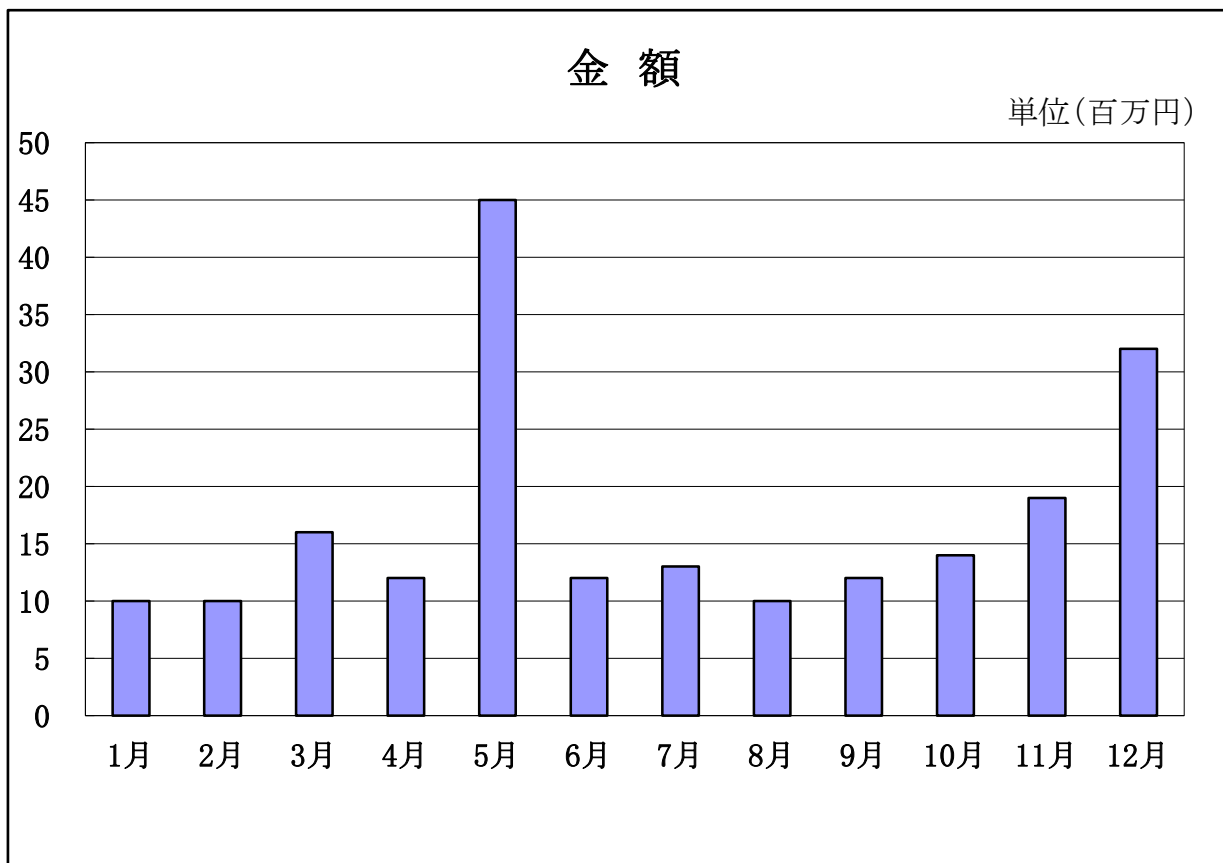
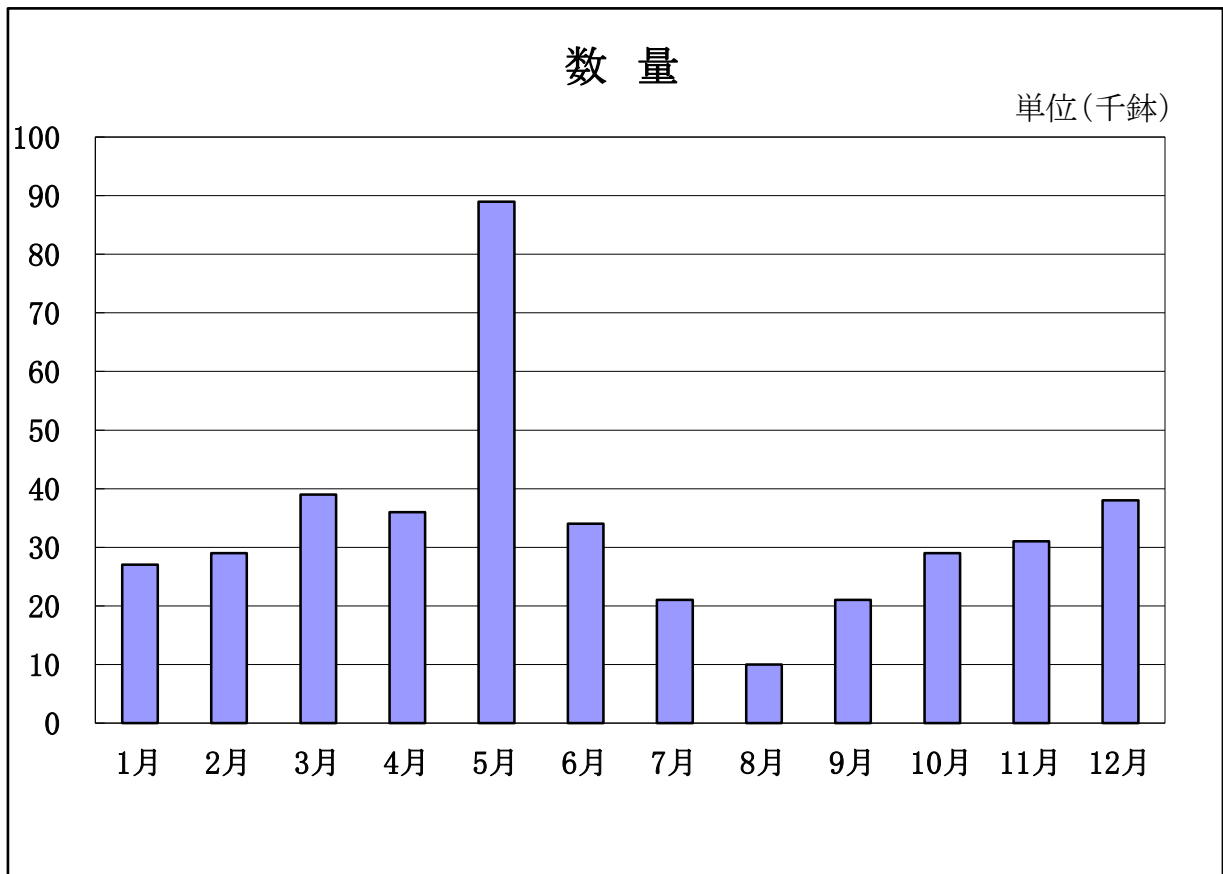
# 花き部 月別取扱高（合計）



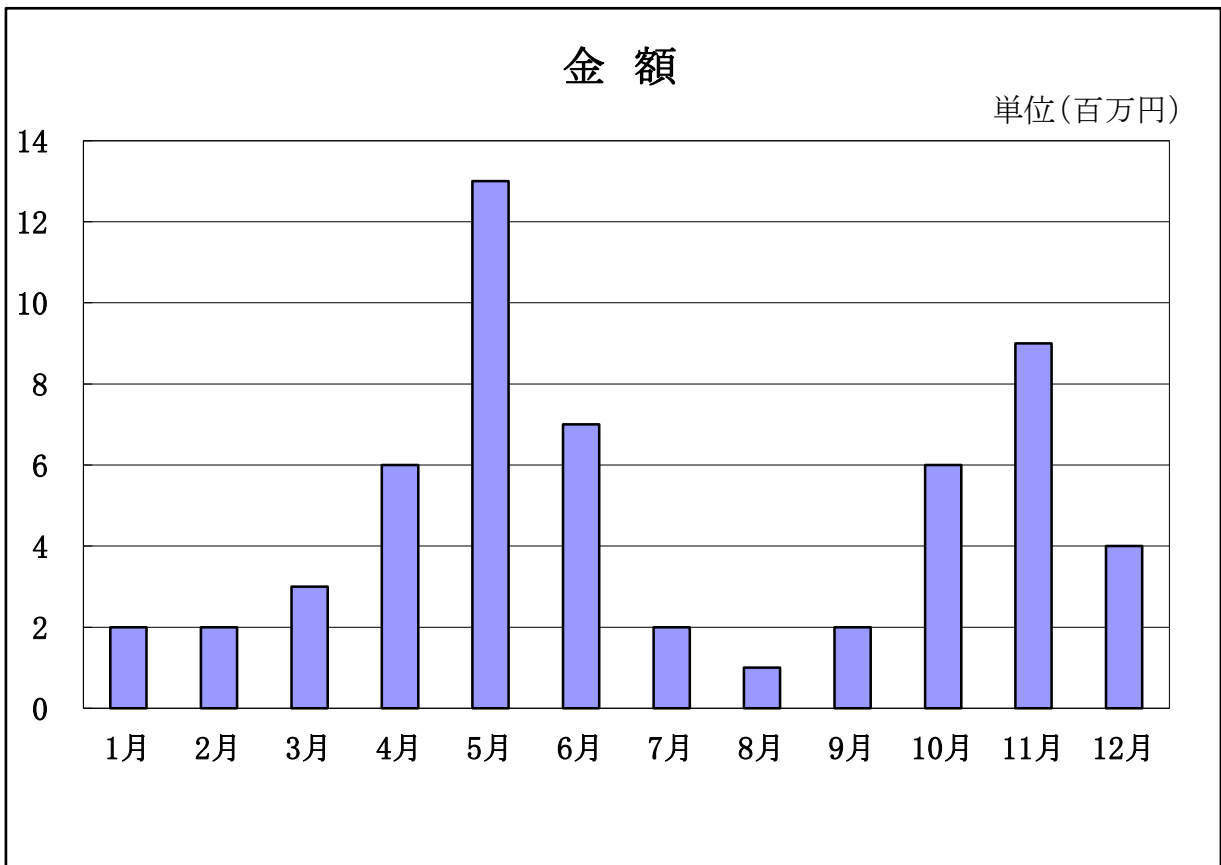
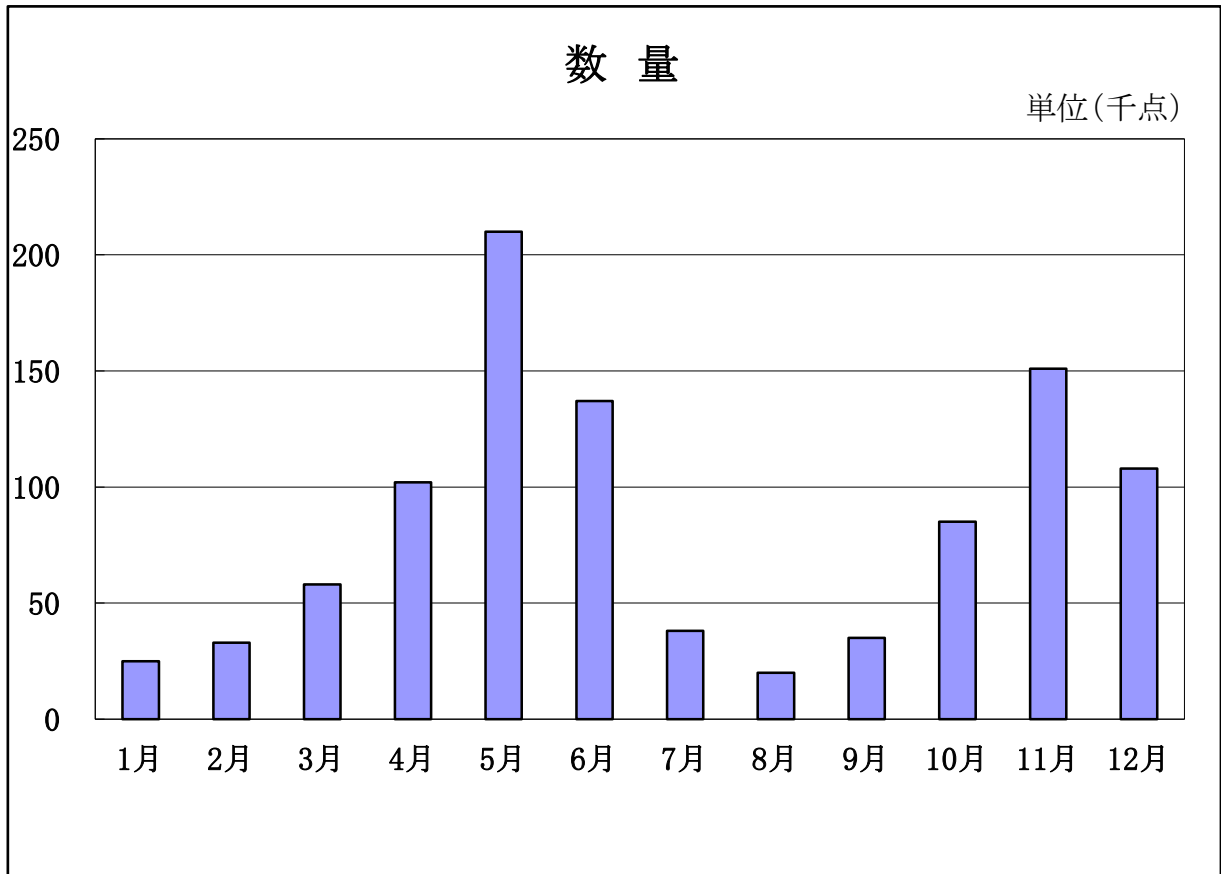
# 花き部月別取扱高(切花)



# 花き部月別取扱高(鉢物)



# 花き部月別取扱高(その他)



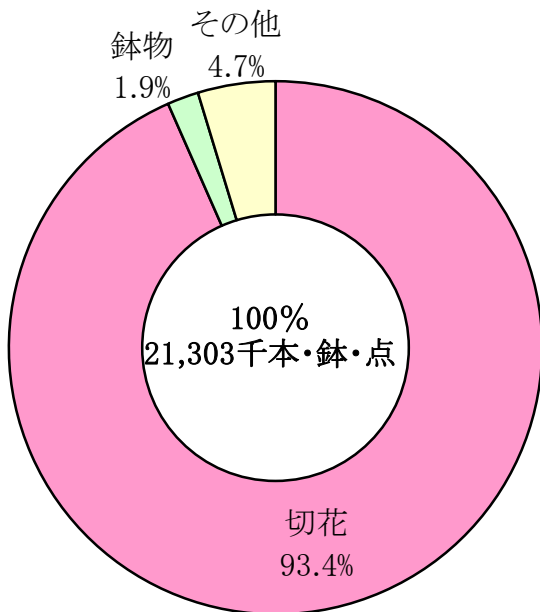
## 種 別 取 扱 高

(数量：本・鉢・点, 金額：円)

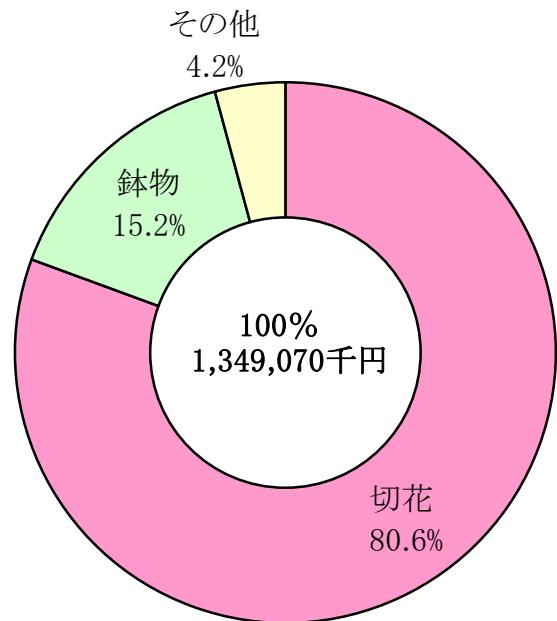
区 分		年間取扱高	月平均取扱高	日平均取扱高	比率(%)
合 計	数 量	21,302,643	1,775,220	85,553	100.0
	金 額	1,349,070,178	112,422,515	5,417,953	100.0
切 花	数 量	19,897,477	1,658,123	79,910	93.4
	金 額	1,086,927,415	90,577,285	4,365,170	80.6
鉢 物	数 量	404,112	33,676	1,623	1.9
	金 額	204,826,667	17,068,889	822,597	15.2
そ の 他	数 量	1,001,054	83,421	4,020	4.7
	金 額	57,316,096	4,776,341	230,185	4.2

## 種 別 取 扱 高 比 率

### 数 量



### 金 額





## 種別月別取扱高

(数量：本・鉢・点、金額：円)

種別	年別	総数		切花		鉢物		その他	
		数量	金額	数量	金額	数量	金額	数量	金額
総数	元年	22,339,111	1,412,496,035	20,890,128	1,157,335,769	442,734	203,177,486	1,006,249	51,982,780
	2年	21,302,643	1,349,070,178	19,897,477	1,086,927,415	404,112	204,826,667	1,001,054	57,316,096
1月	31年	1,329,325	93,896,913	1,286,233	84,629,852	28,277	8,436,384	14,815	830,677
	2年	1,308,433	90,154,339	1,256,190	78,706,392	27,066	9,863,145	25,177	1,584,802
2月	31年	1,454,916	87,902,323	1,406,105	77,043,551	28,415	9,476,815	20,396	1,381,957
	2年	1,365,037	80,647,887	1,302,931	68,876,625	29,405	9,790,264	32,701	1,980,998
3月	31年	3,158,063	190,257,958	3,050,562	166,825,285	51,394	20,106,093	56,107	3,326,580
	2年	2,866,818	161,209,378	2,769,968	142,677,135	39,330	15,523,327	57,520	3,008,916
4月	31年	1,653,876	98,880,520	1,462,037	71,140,895	42,053	19,058,739	149,786	8,680,886
	2年	1,224,842	56,960,365	1,086,085	39,541,905	36,387	11,854,074	102,370	5,564,386
5月	元年	1,812,161	139,725,593	1,547,579	87,310,826	88,984	43,297,977	175,598	9,116,790
	2年	1,558,826	118,326,945	1,259,316	60,556,654	89,103	45,023,117	210,407	12,747,174
6月	元年	1,485,959	70,379,504	1,338,529	54,703,168	31,098	10,341,460	116,332	5,334,876
	2年	1,439,690	77,762,723	1,269,187	58,466,226	33,713	11,913,948	136,790	7,382,549
7月	元年	1,822,690	89,839,526	1,746,976	75,779,250	23,710	12,020,055	52,004	2,040,221
	2年	1,701,191	100,501,708	1,642,992	85,201,631	20,614	13,144,987	37,585	2,155,090
8月	元年	2,372,061	146,642,419	2,336,076	136,916,557	15,146	8,785,830	20,839	940,032
	2年	2,557,950	163,323,509	2,528,586	152,134,589	9,753	10,157,346	19,611	1,031,574
9月	元年	2,172,715	142,312,342	2,100,771	129,384,252	26,244	10,216,297	45,700	2,711,793
	2年	2,087,840	144,151,022	2,031,784	129,804,138	20,723	12,108,360	35,333	2,238,524
10月	元年	1,313,591	82,075,847	1,217,655	68,423,205	24,629	9,878,639	71,307	3,774,003
	2年	1,383,737	94,893,944	1,270,217	74,656,756	28,578	14,383,877	84,942	5,853,311
11月	元年	1,493,722	104,979,657	1,273,248	73,560,665	45,435	21,777,773	175,039	9,641,219
	2年	1,571,203	103,297,771	1,389,555	74,406,058	31,021	19,439,794	150,627	9,451,919
12月	元年	2,270,032	165,603,433	2,124,357	131,618,263	37,349	29,781,424	108,326	4,203,746
	2年	2,237,076	157,840,587	2,090,666	121,899,306	38,419	31,624,428	107,991	4,316,853

品目別取扱高状況

(比率:%)

品目		数量(本・鉢・点)	前年比	金額(円)	前年比	単価	品目		数量(本・鉢・点)	前年比	金額(円)	前年比	単価
切花合計		19,897,477	95.2	1,086,927,415	93.9	55	鉢物合計		404,112	91.3	204,826,667	100.8	507
切花類	大ぎく	8,544,437	100.9	466,674,910	94.7	55	鉢物類	シクラメン	36,861	81.6	21,739,311	94.3	590
	小ぎく	2,784,788	90.5	93,241,650	98.5	33		ポットマム	3,645	56.9	822,580	76.6	226
	カーネーション	2,450,570	104.8	104,585,426	98.0	43		ベコニア類	9,759	106.0	3,202,309	103.3	328
	ばら	659,944	95.8	51,806,938	98.0	79		プリムラ類	18,960	83.5	1,800,469	102.5	95
	てっぼうゆり	71,500	83.4	5,627,859	77.4	79		かに葉サボテン	2,341	94.1	746,119	99.9	319
	その他のゆり	364,610	87.4	58,595,477	88.2	161		シンビジューム	407	88.5	1,486,100	92.6	3,651
	チューリップ	76,910	125.5	3,520,990	95.7	46		その他洋らん	24,272	96.9	81,903,031	107.0	3,374
	ストック	164,680	89.3	11,404,580	83.2	69		ポリアンサス	15,107	99.4	1,437,304	108.1	95
	グラジオラス	93,150	97.6	4,986,905	113.6	54		ポインセチア	7,388	88.1	3,250,566	92.2	440
	フリージャ	43,690	94.7	1,874,565	98.1	43		セントポーリア	448	71.1	98,868	97.8	221
	りんどう	392,230	93.7	21,394,340	103.3	55		小ぎく	0	-	0	-	-
	洋らん	314,500	74.2	27,612,038	83.5	88		その他の鉢物	251,795	93.9	72,455,163	99.4	288
花類	かすみそう	171,283	99.7	16,275,958	98.3	95	観葉植物	ポトス	2,016	63.7	658,152	76.7	326
	アイリス	32,960	87.4	1,849,650	92.8	56		アロエ	0	-	0	-	-
	きんせんか	38,160	68.3	1,175,020	85.3	31		クマシダ	0	-	0	-	-
	トルコキキョウ	394,666	84.8	50,211,778	95.2	127		その他の観葉植物	31,113	87.2	15,226,695	92.0	489
	菜の花	9,650	54.3	266,200	65.6	28		花木合計		3,210	107.3	559,394	133.1
	マーガレット	100	10.4	5,500	14.0	55	花木類	つつじ類	0	-	0	-	-
	ダリヤ	12,858	74.5	1,530,639	78.5	119		つばき類	0	-	0	-	-
	ききょう	100	10.0	5,500	12.0	55		いぶき類	0	-	0	-	-
	その他の切花	2,197,247	83.5	105,249,436	85.8	48		つげ	0	-	0	-	-
	まつ	48,890	136.7	3,904,186	138.1	80		まつ	0	-	0	-	-
枝物類	千両	33,270	157.6	4,584,976	107.2	138	その他の花木	3,210	107.3	559,394	133.1	174	
	つつじ	8,326	84.4	1,237,390	83.4	149	種苗合計		925,568	96.7	51,338,123	107.8	55
	石化エニシダ	2,700	138.5	47,355	52.6	18	種苗類	やさい苗類	184,465	121.9	9,112,078	139.9	49
	さかき	86,814	107.7	8,449,034	92.6	97		パンジー	207,714	89.1	9,354,545	102.1	45
	その他の枝物	316,919	108.0	22,097,250	107.8	70		デージー	4,827	122.1	255,530	137.4	53
	フェニックス	56,150	69.4	1,570,195	61.1	28		球根類	760	63.9	54,120	122.8	71
しだ類	5,330	52.8	41,525	40.2	8	その他の種苗		527,802	93.0	32,561,850	102.7	62	
そてつ	57,960	82.1	1,894,365	80.9	33	その他		72,276	156.4	5,418,579	136.8	75	
ニューサイラン	6,175	62.4	79,012	47.3	13								
その他の切葉	456,910	80.2	15,126,768	84.6	33								

## 品 目 別 取 扱 数 量 順 位

### 切 花

順位	品 目	数 量 (本)	比率(%)	金 額 (円)	比率(%)
	総 数	19,897,477	100.0	1,086,927,415	100.0
1	大 ぎ く	8,544,437	43.0	466,674,910	43.0
2	小 ぎ く	2,784,788	14.0	93,241,650	8.6
3	カーネーション	2,450,570	12.3	104,585,426	9.6
4	ば ら	659,944	3.3	51,806,938	4.8
5	トルコききょう	394,666	2.0	50,211,778	4.6
6	り ん ど う	392,230	2.0	21,394,340	2.0
7	洋 ら ん	314,500	1.6	27,612,038	2.5
8	か す み そ う	171,283	0.9	16,275,958	1.5
9	ス ト ッ ク	164,680	0.8	11,404,580	1.1
10	グラジオラス	93,150	0.5	4,986,905	0.5
11	さ か き	86,814	0.4	8,449,034	0.8
12	チューリップ	76,910	0.4	3,520,990	0.3
13	てっぼうゆり	71,500	0.4	5,627,859	0.5
14	そ て つ	57,960	0.3	1,894,365	0.2
15	フェニックス	56,150	0.3	1,570,195	0.1
16	ま つ	48,890	0.2	3,904,186	0.4
17	フ リ ー ジ ャ	43,690	0.2	1,874,565	0.2
18	きんせんか	38,160	0.2	1,175,020	0.1
19	千 両	33,270	0.2	4,584,976	0.4
20	ア イ リ ス	32,960	0.2	1,849,650	0.2
21	ダ リ ヤ	12,858	0.1	1,530,639	0.1
22	菜 の 花	9,650	-	266,200	-
23	つ つ じ	8,326	-	1,237,390	0.1
24	ニューサイラン	6,175	-	79,012	-
25	し だ 類	5,330	-	41,525	-
26	石化エニシダ	2,700	-	47,355	-
27	マーガレット	100	-	5,500	-
28	き き よ う	100	-	5,500	-
	そ の 他	3,335,686	16.8	201,068,931	18.5

注) 比率は、四捨五入としたため、総数と内訳の計の数字は一致しない場合もある。

## 品 目 別 取 扱 数 量 順 位

### 鉢 物

順位	品 目	数 量 (鉢)	比率(%)	金 額 (円)	比率(%)
	総 数	404,112	100.0	204,826,667	100.0
1	シクラメン	36,861	9.1	21,739,311	10.6
2	プリムラ類	18,960	4.7	1,800,469	0.9
3	ポリアンサス	15,107	3.7	1,437,304	0.7
4	ベコニア類	9,759	2.4	3,202,309	1.6
5	ポインセチア	7,388	1.8	3,250,566	1.6
6	ポットマム	3,645	0.9	822,580	0.4
7	かに葉サボテン	2,341	0.6	746,119	0.4
8	ポトス	2,016	0.5	658,152	0.3
9	セントポーリア	448	0.1	98,868	-
10	シンピジュウム	407	0.1	1,486,100	0.7
	そ の 他	307,180	76.1	169,584,889	82.9

注) 比率は、四捨五入としたため、総数と内訳の計の数字は一致しない場合もある。

## 品 目 別 取 扱 数 量 順 位

その他(花木・種苗)

順位	品 目	数 量 (点)	比率(%)	金 額 (円)	比率(%)
	総 数	1,001,054	100.0	57,316,096	100.0
1	パ ン ジ ー	207,714	20.8	9,354,545	16.3
2	や さい 苗 類	184,465	18.4	9,112,078	15.9
3	デ ー ジ ー	4,827	0.5	255,530	0.4
4	球 根 類	760	0.1	54,120	0.1
	そ の 他	603,288	60.3	38,539,823	67.3

注) 比率は、四捨五入としたため、総数と内訳の計の数字は一致しない場合もある。

## 出荷地別入荷状況及び取扱高

### 切花

順位	出荷地	数量(本)	比率(%)	金額(円)	比率(%)
	総数	19,897,477	100.0	1,086,927,415	100.0
1	愛知	6,034,651	30.4	358,136,614	33.0
2	東京	4,448,890	22.4	237,172,427	21.8
3	茨城	2,956,141	14.9	163,076,530	15.0
4	沖縄	1,999,815	10.1	64,636,319	6.0
5	北海道	1,047,367	5.3	41,351,168	3.8
6	鹿児島	646,461	3.3	28,804,954	2.7
7	千葉	472,280	2.4	24,487,348	2.3
8	福島	423,039	2.1	46,264,713	4.3
9	岩手	351,840	1.8	20,577,590	1.9
10	静岡	316,285	1.6	17,458,645	1.6
11	山形	299,752	1.5	21,006,712	1.9
12	長野	205,865	1.0	11,756,392	1.1
13	群馬	168,520	0.8	10,324,105	1.0
14	和歌山	153,445	0.8	8,446,790	0.8
15	埼玉	75,835	0.4	4,494,600	0.4
16	宮崎	72,690	0.4	1,810,490	0.2
17	熊本	70,150	0.4	9,895,160	0.9
18	高知	44,465	0.2	8,144,950	0.8
19	新潟	44,302	0.2	5,852,275	0.5
20	佐賀	28,270	0.1	793,529	0.1
21	富山	12,380	0.1	591,360	0.1
22	岡山	11,800	0.1	482,350	-
23	三重	5,700	-	714,692	0.1
24	福岡	4,420	-	159,390	-
25	広島	1,280	-	35,640	-
26	徳島	1,005	-	368,225	-
27	栃木	485	-	24,475	-
28	秋田	234	-	57,222	-
29	青森	110	-	2,750	-

注) 比率は、四捨五入としたため、総数と内訳の計の数字は一致しない場合もある。

## 出荷地別入荷状況及び取扱高

### 鉢物

順位	出荷地	数量(鉢)	比率(%)	金額(円)	比率(%)
総	数	404,112	100.0	204,826,667	100.0
1	東京	114,913	28.5	57,099,130	27.9
2	茨城	74,420	18.4	42,915,865	21.0
3	福島	71,650	17.7	38,041,520	18.6
4	埼玉	69,418	17.2	34,734,368	17.0
5	千葉	35,550	8.8	12,672,781	6.2
6	群馬	20,189	5.0	13,197,965	6.4
7	山形	4,910	1.2	932,393	0.5
8	栃木	4,791	1.2	1,274,669	0.6
9	青森	4,176	1.0	445,434	0.2
10	静岡	1,320	0.3	281,622	0.1
11	神奈川	1,066	0.3	310,200	0.2
12	愛知	939	0.2	652,410	0.3
13	山梨	753	0.2	2,200,660	1.1
14	長野	17	-	67,650	-

注) 比率は、四捨五入としたため、総数と内訳の計の数字は一致しない場合もある。

## 出荷地別入荷状況及び取扱高

その他(花木・種苗)

順位	出荷地	数量(点)	比率(%)	金額(円)	比率(%)
	総数	1,001,054	100.0	57,316,096	100.0
1	茨城	334,602	33.5	14,245,617	24.9
2	東京	268,463	26.8	21,904,927	38.3
3	福島	249,731	25.0	11,294,735	19.7
4	埼玉	79,339	7.9	5,373,984	9.4
5	山形	18,604	1.9	1,402,016	2.4
6	北海道	14,536	1.5	339,460	0.6
7	群馬	14,358	1.4	1,336,115	2.3
8	千葉	11,764	1.2	837,056	1.5
9	栃木	6,543	0.7	411,642	0.7
10	神奈川	1,512	0.2	107,184	0.2
11	高知	1,090	0.1	27,720	-
12	青森	432	-	25,080	-
13	静岡	80	-	10,560	-

注) 比率は、四捨五入としたため、総数と内訳の計の数字は一致しない場合もある。



### 月別品目別取扱数量順位

切花

(数量:本,比率:%)

順位	1 月			2 月			3 月			4 月			5 月			6 月		
	品 目	数 量	比率	品 目	数 量	比率	品 目	数 量	比率	品 目	数 量	比率	品 目	数 量	比率	品 目	数 量	比率
1	大 ぎ く	467,880	37.3	大 ぎ く	486,634	37.4	大 ぎ く	1,044,040	37.7	大 ぎ く	454,860	41.9	大 ぎ く	484,265	38.5	大 ぎ く	544,164	42.9
2	カーネーション	165,411	13.2	小 ぎ く	153,820	11.8	小 ぎ く	673,680	24.3	カーネーション	132,005	12.2	カーネーション	196,144	15.6	カーネーション	160,686	12.7
3	小 ぎ く	150,560	12.0	カーネーション	139,140	10.7	カーネーション	313,058	11.3	小 ぎ く	118,350	10.9	小 ぎ く	141,780	11.3	小 ぎ く	116,540	9.2
4	ば ら	46,294	3.7	ば ら	38,925	3.0	ば ら	64,049	2.3	ば ら	47,747	4.4	ば ら	59,167	4.7	ば ら	56,777	4.5
5	洋 ら ん	33,427	2.7	ス ト ッ ク	30,480	2.3	その他のゆり	42,598	1.5	その他のゆり	27,380	2.5	その他のゆり	35,130	2.8	トルコききょう	46,505	3.7
6	トルコききょう	25,440	2.0	洋 ら ん	28,496	2.2	洋 ら ん	31,406	1.1	トルコききょう	16,105	1.5	トルコききょう	22,335	1.8	その他のゆり	30,197	2.4
7	その他のゆり	23,480	1.9	トルコききょう	23,115	1.8	チューリップ	30,190	1.1	洋 ら ん	14,848	1.4	かすみそう	18,800	1.5	かすみそう	22,130	1.7
8	ス ト ッ ク	20,160	1.6	その他のゆり	22,513	1.7	ス ト ッ ク	26,195	0.9	ス ト ッ ク	11,290	1.0	洋 ら ん	16,892	1.3	洋 ら ん	21,485	1.7
9	チューリップ	14,800	1.2	チューリップ	20,550	1.6	トルコききょう	24,050	0.9	かすみそう	10,395	1.0	さ か き	7,601	0.6	そ て つ	9,190	0.7
10	かすみそう	12,820	1.0	きんせんか	13,700	1.1	かすみそう	21,510	0.8	フェニックス	4,600	0.4	グラジオラス	5,100	0.4	グラジオラス	8,830	0.7
11	グラジオラス	9,030	0.7	かすみそう	11,780	0.9	フリージャ	21,395	0.8	さ か き	4,409	0.4	そ て つ	2,610	0.2	さ か き	7,158	0.6
12	そ て つ	6,340	0.5	てっぽうゆり	8,350	0.6	てっぽうゆり	18,940	0.7	グラジオラス	3,240	0.3	フェニックス	2,400	0.2	てっぽうゆり	2,846	0.2
13	フリージャ	6,100	0.5	フリージャ	8,280	0.6	きんせんか	14,160	0.5	そ て つ	2,050	0.2	ダ リ ヤ	1,860	0.1	ニューサイラン	1,750	0.1
14	さ か き	6,018	0.5	菜 の 花	7,160	0.6	ア イ リ ス	14,050	0.5	し だ 類	2,050	0.2	つ つ じ	1,350	0.1	り ん ど う	1,730	0.1
15	ア イ リ ス	5,760	0.5	さ か き	6,437	0.5	フェニックス	5,200	0.2	チューリップ	1,830	0.2	ニューサイラン	1,000	0.1	ダ リ ヤ	1,635	0.1

順位	7 月			8 月			9 月			10 月			11 月			12 月		
	品 目	数 量	比率	品 目	数 量	比率	品 目	数 量	比率	品 目	数 量	比率	品 目	数 量	比率	品 目	数 量	比率
1	大 ぎ く	721,470	44.0	大 ぎ く	1,263,574	50.0	大 ぎ く	947,088	46.7	大 ぎ く	614,983	48.5	大 ぎ く	627,818	45.2	大 ぎ く	887,661	42.5
2	小 ぎ く	233,685	14.2	小 ぎ く	310,093	12.3	小 ぎ く	297,985	14.7	カーネーション	160,071	12.6	カーネーション	191,470	13.8	小 ぎ く	366,540	17.5
3	カーネーション	206,900	12.6	カーネーション	308,899	12.2	カーネーション	252,616	12.4	小 ぎ く	98,980	7.8	小 ぎ く	122,775	8.8	カーネーション	224,170	10.7
4	り ん ど う	72,850	4.4	り ん ど う	139,080	5.5	り ん ど う	142,900	7.0	ば ら	65,639	5.2	ば ら	54,825	3.9	ば ら	49,900	2.4
5	ば ら	67,614	4.1	ば ら	63,507	2.5	トルコききょう	51,685	2.5	トルコききょう	32,595	2.6	ス ト ッ ク	31,320	2.3	ま つ	48,854	2.3
6	トルコききょう	43,536	2.7	トルコききょう	56,280	2.2	ば ら	45,500	2.2	り ん ど う	30,400	2.4	トルコききょう	30,950	2.2	ス ト ッ ク	43,705	2.1
7	その他のゆり	25,632	1.6	その他のゆり	44,260	1.8	その他のゆり	35,885	1.8	洋 ら ん	29,517	2.3	洋 ら ん	27,354	2.0	洋 ら ん	37,394	1.8
8	洋 ら ん	18,761	1.1	洋 ら ん	28,292	1.1	洋 ら ん	26,628	1.3	その他のゆり	23,350	1.8	その他のゆり	22,660	1.6	千 両	33,270	1.6
9	かすみそう	11,793	0.7	てっぽうゆり	17,920	0.7	グラジオラス	13,340	0.7	かすみそう	12,470	1.0	かすみそう	14,530	1.0	その他のゆり	31,525	1.5
10	グラジオラス	11,680	0.7	グラジオラス	12,410	0.5	かすみそう	11,070	0.5	さ か き	6,905	0.5	グラジオラス	8,340	0.6	トルコききょう	22,070	1.1
11	さ か き	9,018	0.5	さ か き	10,430	0.4	さ か き	9,034	0.4	グラジオラス	6,290	0.5	さ か き	6,368	0.5	かすみそう	13,735	0.7
12	そ て つ	5,260	0.3	かすみそう	10,250	0.4	フェニックス	6,200	0.3	そ て つ	4,740	0.4	フェニックス	6,000	0.4	チューリップ	9,400	0.5
13	フェニックス	3,950	0.2	フェニックス	7,100	0.3	てっぽうゆり	5,727	0.3	フェニックス	4,600	0.4	そ て つ	5,740	0.4	ア イ リ ス	9,300	0.4
14	てっぽうゆり	2,342	0.1	そ て つ	4,490	0.2	そ て つ	5,560	0.3	ダ リ ヤ	1,470	0.1	り ん ど う	5,190	0.4	さ か き	8,984	0.4
15	つ つ じ	1,595	0.1	つ つ じ	925	-	石化エニシダ	1,700	0.1	つ つ じ	846	0.1	てっぽうゆり	1,730	0.1	てっぽうゆり	8,890	0.4

### 月別出荷地別取扱数量順位

切花

(数量:本,比率:%)

順位	1 月			2 月			3 月			4 月			5 月			6 月		
	出荷地	数量	比率	出荷地	数量	比率	出荷地	数量	比率	出荷地	数量	比率	出荷地	数量	比率	出荷地	数量	比率
1	愛知	393,697	31.4	愛知	398,788	30.6	沖繩	793,390	28.7	愛知	386,790	35.6	愛知	421,690	31.8	愛知	471,020	37.1
2	東京	329,439	26.3	東京	296,117	22.7	愛知	638,715	23.1	東京	194,961	18.0	東京	243,011	18.3	茨城	266,846	21.0
3	沖繩	176,690	14.1	沖繩	191,640	14.7	東京	624,857	22.6	茨城	164,045	15.1	茨城	227,919	17.2	東京	211,764	16.7
4	茨城	134,553	10.7	茨城	146,189	11.2	茨城	229,813	8.3	沖繩	154,125	14.2	沖繩	210,241	15.9	北海道	67,334	5.3
5	鹿児島	55,460	4.4	鹿児島	80,973	6.2	鹿児島	166,353	6.0	鹿児島	41,945	3.9	鹿児島	48,050	3.6	長野	49,370	3.9
6	千葉	49,230	3.9	千葉	63,122	4.8	千葉	92,656	3.3	千葉	35,010	3.2	千葉	35,955	2.7	沖繩	47,475	3.7
7	静岡	21,729	1.7	静岡	31,820	2.4	静岡	49,336	1.8	静岡	18,988	1.8	和歌山	27,580	2.1	福島	30,670	2.4
8	宮崎	19,800	1.6	和歌山	17,330	1.3	和歌山	39,950	1.4	北海道	18,950	1.7	静岡	24,912	1.9	千葉	28,416	2.2
9	福島	14,820	1.2	宮崎	15,400	1.2	福島	33,280	1.2	和歌山	18,130	1.7	北海道	22,200	1.7	鹿児島	26,350	2.1
10	和歌山	13,785	1.1	福島	9,210	0.7	北海道	16,500	0.6	福島	15,170	1.4	山形	17,230	1.3	静岡	24,773	2.0
11	熊本	7,690	0.6	北海道	7,040	0.5	佐賀	15,543	0.6	熊本	8,090	0.7	福島	15,170	1.1	山形	16,732	1.3
12	北海道	7,500	0.6	熊本	6,240	0.5	熊本	15,020	0.5	山形	6,780	0.6	熊本	9,860	0.7	群馬	6,530	0.5
13	岡山	5,800	0.5	群馬	5,670	0.4	宮崎	13,550	0.5	佐賀	6,027	0.6	埼玉	9,850	0.7	埼玉	5,790	0.5
14	群馬	5,710	0.5	山形	5,190	0.4	山形	7,730	0.3	高知	5,870	0.5	長野	5,780	0.4	岩手	5,365	0.4
15	山形	4,590	0.4	新潟	4,790	0.4	新潟	6,900	0.2	埼玉	5,060	0.5	高知	4,680	0.4	熊本	3,610	0.3

順位	7 月			8 月			9 月			10 月			11 月			12 月		
	出荷地	数量	比率	出荷地	数量	比率	出荷地	数量	比率	出荷地	数量	比率	出荷地	数量	比率	出荷地	数量	比率
1	愛知	590,530	36.0	愛知	790,940	31.3	愛知	606,060	29.9	愛知	405,310	31.9	愛知	395,450	28.5	愛知	535,661	25.6
2	茨城	359,230	21.9	東京	633,138	25.1	東京	502,301	24.7	東京	324,681	25.6	東京	326,047	23.5	東京	478,723	22.9
3	東京	283,851	17.3	茨城	462,770	18.3	茨城	361,299	17.8	茨城	204,439	16.1	北海道	191,670	13.8	沖繩	392,805	18.8
4	北海道	100,514	6.1	北海道	147,890	5.9	北海道	152,709	7.5	北海道	142,280	11.2	茨城	175,506	12.6	茨城	223,532	10.7
5	岩手	69,260	4.2	岩手	135,675	5.4	岩手	132,830	6.5	福島	48,003	3.8	沖繩	82,470	5.9	北海道	172,780	8.3
6	福島	47,332	2.9	山形	73,565	2.9	福島	86,211	4.2	山形	30,710	2.4	福島	34,481	2.5	鹿児島	87,030	4.2
7	長野	43,915	2.7	鹿児島	69,925	2.8	山形	53,120	2.6	群馬	23,810	1.9	千葉	30,230	2.2	千葉	57,765	2.8
8	山形	32,455	2.0	福島	57,852	2.3	群馬	29,110	1.4	静岡	19,004	1.5	静岡	29,187	2.1	福島	30,840	1.5
9	群馬	26,190	1.6	長野	45,890	1.8	長野	27,335	1.3	千葉	16,340	1.3	群馬	23,260	1.7	山形	28,435	1.4
10	鹿児島	22,770	1.4	群馬	42,330	1.7	静岡	23,484	1.2	長野	15,675	1.2	山形	23,215	1.7	静岡	27,051	1.3
11	静岡	22,495	1.4	静岡	23,506	0.9	千葉	20,920	1.0	鹿児島	10,175	0.8	鹿児島	17,680	1.3	和歌山	17,460	0.8
12	千葉	19,161	1.2	千葉	23,475	0.9	鹿児島	19,750	1.0	埼玉	8,210	0.6	和歌山	15,010	1.1	宮崎	9,400	0.5
13	埼玉	12,330	0.8	新潟	9,030	0.4	新潟	5,845	0.3	岩手	6,625	0.5	宮崎	13,100	0.9	熊本	8,190	0.4
14	新潟	6,622	0.4	沖繩	6,580	0.3	埼玉	3,790	0.2	新潟	4,530	0.4	長野	9,314	0.7	高知	7,295	0.3
15	沖繩	4,480	0.3	埼玉	4,430	0.2	沖繩	2,620	0.1	沖繩	4,340	0.3	埼玉	7,970	0.6	埼玉	5,945	0.3

品目別月別取扱高

切花

月別 品目	合計	1月	2月	3月	4月	5月	6月	7月	8月	9月	10月	11月	12月
	単価(円/本) 数量(本) 金額(円)	単価(円/本) 数量(本) 金額(円)	単価(円/本) 数量(本) 金額(円)	単価(円/本) 数量(本) 金額(円)	単価(円/本) 数量(本) 金額(円)	単価(円/本) 数量(本) 金額(円)	単価(円/本) 数量(本) 金額(円)	単価(円/本) 数量(本) 金額(円)	単価(円/本) 数量(本) 金額(円)	単価(円/本) 数量(本) 金額(円)	単価(円/本) 数量(本) 金額(円)	単価(円/本) 数量(本) 金額(円)	単価(円/本) 数量(本) 金額(円)
大ぎく	55 8,544,437 466,674,910	67 467,880 31,412,106	51 486,634 24,968,768	57 1,044,040 59,390,958	30 454,860 13,851,552	41 484,265 19,918,789	44 544,164 23,890,671	52 721,470 37,299,427	61 1,263,574 76,992,703	70 947,088 66,612,139	48 614,983 29,694,170	47 627,818 29,730,921	60 887,661 52,912,706
小ぎく	33 2,784,788 93,241,650	23 150,560 3,477,705	27 153,820 4,213,000	32 673,680 21,268,500	17 118,350 2,032,800	26 141,780 3,643,640	35 116,540 4,103,716	37 233,685 8,537,795	44 310,093 13,646,437	47 297,985 13,884,943	36 98,980 3,518,599	28 122,775 3,403,785	31 366,540 11,510,730
カーネーション	43 2,450,570 104,585,426	45 165,411 7,381,759	45 139,140 6,220,358	43 313,058 13,372,059	34 132,005 4,506,435	57 196,144 11,182,598	39 160,686 6,301,873	38 206,900 7,961,967	42 308,899 13,008,690	43 252,616 10,740,642	48 160,071 7,682,877	37 191,470 7,067,113	41 224,170 9,159,055
ばら	79 659,944 51,806,938	98 46,294 4,545,783	100 38,925 3,889,622	107 64,049 6,853,220	59 47,747 2,833,556	77 59,167 4,538,358	51 56,777 2,887,379	56 67,614 3,807,871	56 63,507 3,529,174	68 45,500 3,071,629	91 65,639 5,979,941	81 54,825 4,422,286	109 49,900 5,448,119
てっぼうゆり	79 71,500 5,627,859	98 2,260 222,530	62 8,350 519,750	74 18,940 1,399,805	67 820 54,615	79 840 66,330	64 2,846 181,071	73 2,342 171,540	72 17,920 1,284,030	108 5,727 618,343	151 835 126,060	96 1,730 166,320	92 8,890 817,465
その他のゆり	161 364,610 58,595,477	219 23,480 5,142,038	188 22,513 4,243,085	150 42,598 6,368,747	108 27,380 2,955,755	104 35,130 3,636,270	105 30,197 3,164,799	170 25,632 4,366,863	176 44,260 7,776,780	159 35,885 5,705,810	194 23,350 4,522,320	206 22,660 4,674,725	192 31,525 6,038,285
チューリップ	46 76,910 3,520,990	48 14,800 713,405	39 20,550 801,405	45 30,190 1,360,150	42 1,830 77,440						153 90 13,750	110 50 5,500	58 9,400 549,340
ストック	69 164,680 11,404,580	104 20,160 2,090,990	65 30,480 1,967,295	58 26,195 1,525,535	50 11,290 564,630	51 840 43,230					94 690 64,900	69 31,320 2,170,135	68 43,705 2,977,865
グラジオラス	54 93,150 4,986,905	54 9,030 484,990	66 3,400 223,520	42 4,480 189,805	45 3,240 146,960	49 5,100 251,020	45 8,830 394,075	48 11,680 557,315	57 12,410 708,510	59 13,340 792,220	66 6,290 414,645	50 8,340 420,805	57 7,010 403,040
フリージャ	43 43,690 1,874,565	54 6,100 328,625	39 8,280 321,695	38 21,395 810,755	23 965 22,165							56 650 36,300	56 6,300 355,025
りんどう	55 392,230 21,394,340					122 80 9,790	75 1,730 129,140	34 72,850 2,455,145	60 139,080 8,336,735	58 142,900 8,330,190	59 30,400 1,804,000	63 5,190 329,340	
洋らん	88 314,500 27,612,038	91 33,427 3,047,198	76 28,496 2,151,754	77 31,406 2,406,756	79 14,848 1,172,547	83 16,892 1,410,420	74 21,485 1,579,809	105 18,761 1,976,348	103 28,292 2,913,394	84 26,628 2,231,977	91 29,517 2,681,250	101 27,354 2,766,863	88 37,394 3,273,722
かすみそう	95 171,283 16,275,958	129 12,820 1,659,460	109 11,780 1,286,010	112 21,510 2,416,260	82 10,395 854,865	66 18,800 1,240,470	51 22,130 1,134,155	91 11,793 1,070,905	116 10,250 1,189,540	117 11,070 1,290,795	113 12,470 1,407,615	102 14,530 1,489,098	90 13,735 1,236,785
アイリス	56 32,960 1,849,650	49 5,760 279,675	50 3,200 158,675	63 14,050 889,350	33 50 1,650							60 600 36,080	52 9,300 484,220
きんせんか	31 38,160 1,175,020	30 2,700 80,300	26 13,700 358,160	38 14,160 536,580								16 1,120 17,820	28 6,480 182,160
トルコキきょう	127 394,666 50,211,778	156 25,440 3,956,040	147 23,115 3,386,625	138 24,050 3,325,190	130 16,105 2,094,483	133 22,335 2,979,625	79 46,505 3,652,000	118 43,536 5,145,327	129 56,280 7,250,870	112 51,685 5,789,080	129 32,595 4,209,728	164 30,950 5,083,870	151 22,070 3,338,940

品目別月別取扱高

切花

月別 品目	合計	1月	2月	3月	4月	5月	6月	7月	8月	9月	10月	11月	12月
	単価(円/本) 数量(本) 金額(円)	単価(円/本) 数量(本) 金額(円)	単価(円/本) 数量(本) 金額(円)	単価(円/本) 数量(本) 金額(円)	単価(円/本) 数量(本) 金額(円)	単価(円/本) 数量(本) 金額(円)	単価(円/本) 数量(本) 金額(円)	単価(円/本) 数量(本) 金額(円)	単価(円/本) 数量(本) 金額(円)	単価(円/本) 数量(本) 金額(円)	単価(円/本) 数量(本) 金額(円)	単価(円/本) 数量(本) 金額(円)	単価(円/本) 数量(本) 金額(円)
菜の花	28 9,650 266,200	28 2,270 64,570	27 7,160 194,370										33 220 7,260
マーガレット	55 100 5,500		55 100 5,500										
ダリヤ	119 12,858 1,530,639	192 660 126,401	163 960 156,255	163 875 142,450	79 1,430 112,750	54 1,860 99,770	64 1,635 104,775	105 980 102,575	124 565 70,070	145 521 75,713	160 1,470 234,784	158 1,377 217,481	167 525 87,615
ききょう	55 100 5,500							55 100 5,500					
その他の切花	48 2,197,247 105,249,436	53 192,795 10,310,579	45 221,053 9,884,826	49 337,860 16,646,938	32 194,186 6,134,073	41 207,183 8,561,416	40 192,112 7,602,965	50 154,498 7,674,680	54 178,198 9,632,635	54 116,832 6,267,686	64 101,765 6,504,196	52 152,356 7,865,902	55 148,409 8,163,540
まつ	80 48,890 3,904,186											581 36 20,900	79 48,854 3,883,286
千両	138 33,270 4,584,976												138 33,270 4,584,976
つつじ	149 8,326 1,237,390				120 1,115 133,980	141 1,350 190,190	153 1,355 207,295	161 1,595 256,300	163 925 150,590	151 960 145,200	165 846 139,535	79 180 14,300	
石化エニシダ	18 2,700 47,355								17 300 4,950	17 1,700 29,700	10 600 6,050	67 100 6,655	
さかき	97 86,814 8,449,034	115 6,018 691,966	102 6,437 658,196	124 4,452 551,353	117 4,409 516,417	80 7,601 611,831	106 7,158 757,889	97 9,018 873,400	93 10,430 972,257	84 9,034 755,029	96 6,905 665,500	92 6,368 586,520	90 8,984 808,676
その他の枝物	70 316,919 22,097,250	67 19,665 1,311,871	69 29,833 2,059,398	55 30,020 1,644,610	44 12,640 555,577	75 9,719 729,542	68 17,295 1,171,027	72 22,046 1,597,624	95 28,498 2,714,779	81 24,508 1,994,883	84 43,767 3,658,804	57 45,199 2,576,312	62 33,729 2,082,823
フェニックス	28 56,150 1,570,195	29 4,800 141,350	26 4,800 123,750	30 5,200 157,300	21 4,600 96,800	34 2,400 82,610	45 1,500 67,650	36 3,950 143,110	39 7,100 273,625	24 6,200 149,050	24 4,600 111,650	20 6,000 119,075	21 5,000 104,225
しだ類	8 5,330 41,525	19 80 1,540	19 200 3,740	7 1,800 11,990	4 2,050 7,755	8 50 385	6 500 2,750			11 50 550	8 150 1,155	24 50 1,210	26 400 10,450
そてつ	33 57,960 1,894,365	32 6,340 200,090	23 5,550 125,620	29 2,470 72,050	34 2,050 69,740	36 2,610 95,205	35 9,190 324,280	32 5,260 169,950	42 4,490 186,560	36 5,560 200,805	37 4,740 174,515	29 5,740 168,135	27 3,960 107,415
ニューサイラン	13 6,175 79,012	14 300 4,264	9 700 5,969	11 395 4,209	5 430 2,200	17 1,000 16,720	15 1,750 26,235	7 600 4,400	9 400 3,630	13 400 5,115	31 200 6,270		
その他の切葉	33 456,910 15,126,768	28 37,140 1,031,157	28 33,755 949,279	31 43,095 1,332,565	32 23,290 743,160	28 44,170 1,248,445	32 24,802 782,672	36 28,682 1,023,589	35 43,115 1,488,630	31 35,595 1,112,639	35 29,264 1,034,442	33 30,767 1,008,607	41 83,235 3,371,583

品目別月別取扱高

鉢物

月別 品目	合計	1月	2月	3月	4月	5月	6月	7月	8月	9月	10月	11月	12月
	単価(円/鉢) 数量(鉢) 金額(円)	単価(円/鉢) 数量(鉢) 金額(円)	単価(円/鉢) 数量(鉢) 金額(円)	単価(円/鉢) 数量(鉢) 金額(円)	単価(円/鉢) 数量(鉢) 金額(円)	単価(円/鉢) 数量(鉢) 金額(円)	単価(円/鉢) 数量(鉢) 金額(円)	単価(円/鉢) 数量(鉢) 金額(円)	単価(円/鉢) 数量(鉢) 金額(円)	単価(円/鉢) 数量(鉢) 金額(円)	単価(円/鉢) 数量(鉢) 金額(円)	単価(円/鉢) 数量(鉢) 金額(円)	単価(円/鉢) 数量(鉢) 金額(円)
シクラメン	590 36,861 21,739,311	145 98 14,190			110 1,032 113,520					167 1,603 268,004	184 5,568 1,026,311	545 10,515 5,728,250	808 18,045 14,589,036
ポットマム	226 3,645 822,580			165 17 2,805				253 33 8,349	198 532 105,446	177 1,570 277,827	307 1,285 394,163	163 208 33,990	
ベコニア類	328 9,759 3,202,309	353 574 202,653	308 680 209,385	492 2,463 1,211,089	328 709 232,298	229 1,686 385,671	232 575 133,232	232 596 138,358	299 280 83,765	319 789 251,625	303 727 220,473	193 222 42,834	199 458 90,926
プリムラ類	95 18,960 1,800,469	108 7,299 789,536	82 4,820 397,430	128 1,206 154,176	72 76 5,456					77 40 3,080	99 144 14,256	93 1,796 167,596	75 3,579 268,939
かに葉サボテン	319 2,341 746,119								297 155 45,980	330 511 168,795	330 924 304,887	301 580 174,592	303 171 51,865
シンピジュウム	3,651 407 1,486,100	2,658 80 212,630	3,586 15 53,790	2,567 6 15,400								3,720 45 167,420	3,973 261 1,036,860
その他の洋らん	3,374 24,272 81,903,031	2,386 2,070 4,939,204	2,327 2,009 4,673,955	2,601 2,787 7,249,050	2,978 1,664 4,954,621	2,502 2,181 5,457,789	3,162 1,490 4,711,489	3,959 1,881 7,446,338	4,375 1,745 7,633,770	3,894 1,802 7,016,570	4,468 1,806 8,068,909	5,533 1,504 8,321,786	3,429 3,333 11,429,550
ポリアンサス	95 15,107 1,437,304	100 3,470 347,578	89 2,554 226,611	75 2,281 171,754	11 72 792						84 1,604 134,816	115 2,264 261,052	103 2,862 294,701
ポインセチア	440 7,388 3,250,566										455 379 172,260	375 3,995 1,496,473	525 3,014 1,581,833
セントポーリア	221 448 98,868		418 36 15,048	220 40 8,800	193 40 7,700	220 20 4,400		176 60 10,560	210 132 27,720			209 80 16,720	198 40 7,920
小ぎく													
その他の鉢物	288 251,795 72,455,163	223 12,290 2,741,343	195 17,859 3,474,284	204 28,596 5,847,567	185 29,777 5,518,315	465 79,516 36,991,339	176 25,913 4,572,458	172 12,717 2,189,781	217 4,817 1,043,966	234 11,335 2,647,337	219 13,567 2,974,807	266 8,973 2,389,695	321 6,435 2,064,271
ポトス	326 2,016 658,152	207 70 14,520	75 21 15,840	#DIV/0! 0 0	526 104 54,670	299 459 137,126	224 554 124,322	299 420 125,774	306 178 54,472	618 185 114,268	440 8 3,520	802 17 13,640	#DIV/0! 0 0
アロエ													
クマシダ													
その他の観葉植物	489 31,113 15,226,695	539 1,115 601,491	513 1,411 723,921	446 1,934 862,686	332 2,913 966,702	391 5,241 2,046,792	458 5,181 2,372,447	657 4,907 3,225,827	607 1,914 1,162,227	471 2,888 1,360,854	417 2,566 1,069,475	761 822 625,746	944 221 208,527

品目別月別取扱高

その他(花木・種苗)

月別 品目	合計	1月	2月	3月	4月	5月	6月	7月	8月	9月	10月	11月	12月
	単価(円/点) 数量(点) 金額(円)	単価(円/点) 数量(点) 金額(円)	単価(円/点) 数量(点) 金額(円)	単価(円/点) 数量(点) 金額(円)	単価(円/点) 数量(点) 金額(円)	単価(円/点) 数量(点) 金額(円)	単価(円/点) 数量(点) 金額(円)	単価(円/点) 数量(点) 金額(円)	単価(円/点) 数量(点) 金額(円)	単価(円/点) 数量(点) 金額(円)	単価(円/点) 数量(点) 金額(円)	単価(円/点) 数量(点) 金額(円)	単価(円/点) 数量(点) 金額(円)
つつじ類													
つばき類													
いぶき類													
つげ													
まつ													
まき													
その他の花木	174 3,210 559,394								171 48 8,184	171 448 76,560	179 1,674 298,958	169 1,040 175,692	
やさい苗類	49 184,465 9,112,078	114 62 7,062	30 4,213 128,029	30 17,459 520,278	59 39,840 2,350,189	63 66,648 4,209,722	40 25,723 1,036,673	54 2,248 120,824	18 9,301 171,633	28 10,106 283,345	32 7,274 233,178	31 1,471 45,865	44 120 5,280
パンジー	45 207,714 9,354,545	32 13,353 422,928	30 11,904 360,888	28 5,944 167,178						49 960 47,388	58 39,518 2,297,935	52 87,908 4,560,534	31 48,127 1,497,694
デージー	53 4,827 255,530	47 328 15,312	75 704 52,580	61 784 48,158	27 264 7,128	70 100 7,040	44 238 10,472				60 142 8,481	49 2,027 99,231	30 240 7,128
球根類	71 760 54,120										132 80 10,560	64 680 43,560	
その他の種苗	62 527,802 32,561,850	82 10,775 883,531	78 15,269 1,192,884	63 33,204 2,082,130	48 57,365 2,734,336	58 141,965 8,259,042	55 110,438 6,107,486	49 34,889 1,723,964	66 9,479 622,303	72 22,335 1,600,358	86 30,411 2,629,105	79 45,778 3,595,141	71 15,894 1,131,570
その他	75 72,276 5,418,579	388 659 255,969	404 611 246,617	1,482 129 191,172	96 4,901 472,733	160 1,694 271,370	583 391 227,918	693 448 310,302	293 783 229,454	156 1,484 230,873	64 5,843 375,094	79 11,723 931,896	38 43,610 1,675,181

## 出荷地別品目別取扱高

### 切花

(単位:本,円)

#### ●大ぎく

出荷地	数量	金額
総数	8,544,437	466,674,910
平均単価		55
茨城	140,710	8,761,500
北海道	786,870	26,278,780
福島	290	3,190
群馬	128,980	7,947,610
千葉	1,650	168,850
東京	1,266,566	65,094,027
静岡	18,500	1,282,050
愛知	5,530,821	327,952,944
鹿児島	425,080	16,699,595
沖縄	244,970	12,486,364

#### ●小ぎく

出荷地	数量	金額
総数	2,784,788	93,241,650
平均単価		33
茨城	923,678	35,662,315
岩手	2,550	82,225
山形	88,360	4,816,570
福島	54,020	3,205,290
埼玉	18,340	740,355
千葉	120	2,640
東京	3,480	117,975
静岡	1,500	30,800
愛知	4,190	137,720
沖縄	1,688,550	48,445,760

#### ●カーネーション

出荷地	数量	金額
総数	2,450,570	104,585,426
平均単価		43
茨城	347,983	19,517,770
北海道	34,750	1,795,310
千葉	23,600	747,863

#### ●カーネーション

出荷地	数量	金額
東京	1,897,187	75,230,714
長野	147,050	7,293,769

#### ●ばら

出荷地	数量	金額
総数	659,944	51,806,938
平均単価		79
茨城	242,684	18,060,082
北海道	133,959	6,778,915
山形	1,560	240,020
福島	7,160	77,385
東京	138,687	16,101,140
長野	8,359	1,100,770
愛知	127,535	9,448,626

#### ●てっぽうゆり

出荷地	数量	金額
総数	71,500	5,627,859
平均単価		79
茨城	3,420	60,319
群馬	5,870	716,210
千葉	2,350	150,590
東京	24,210	2,135,650
高知	100	18,150
鹿児島	35,550	2,546,940

#### ●その他のゆり

出荷地	数量	金額
総数	364,610	58,595,477
平均単価		161
茨城	50	990
北海道	7,605	1,540,743
岩手	13,290	2,075,645
山形	14,862	3,424,894
福島	111,125	20,836,035
埼玉	33,555	2,725,580
千葉	83,410	7,574,765
東京	40,045	6,346,780

●その他のゆり

出荷地	数量	金額
新潟	27,092	4,959,460
高知	21,945	6,206,310
熊本	4,880	1,563,375
鹿児島	6,751	1,340,900

●チューリップ

出荷地	数量	金額
総数	76,910	3,520,990
平均単価		46
茨城	43,070	1,729,640
埼玉	1,230	47,850
東京	4,940	325,985
新潟	15,290	826,155
富山	12,380	591,360

●ストック

出荷地	数量	金額
総数	164,680	11,404,580
平均単価		69
茨城	15,780	878,790
岩手	480	32,560
山形	33,180	2,478,355
福島	37,830	2,543,970
千葉	40,600	2,725,965
東京	11,840	1,429,571
長野	350	19,250
静岡	4,270	464,750
愛知	20,350	831,369

●グラジオラス

出荷地	数量	金額
総数	93,150	4,986,905
平均単価		54
茨城	62,910	3,381,730
東京	4,490	280,665
鹿児島	25,050	1,305,810
沖縄	700	18,700

●フリージャ

出荷地	数量	金額
総数	43,690	1,874,565
平均単価		43
茨城	29,700	1,372,525
山形	400	8,580
千葉	1,440	26,675
東京	2,730	134,695
静岡	9,420	332,090

●りんどう

出荷地	数量	金額
総数	392,230	21,394,340
平均単価		55
北海道	350	18,150
岩手	312,900	16,409,140
山形	71,960	4,424,640
東京	7,020	542,410

●洋らん

出荷地	数量	金額
総数	314,500	27,612,038
平均単価		88
茨城	19,656	5,146,966
秋田	234	57,222
埼玉	50	16,500
千葉	120	23,100
東京	292,780	21,935,180
徳島	1,005	368,225
沖縄	655	64,845

●かすみそう

出荷地	数量	金額
総数	171,283	16,275,958
平均単価		95
茨城	19,723	1,197,240
北海道	4,310	384,340
山形	1,680	115,060
福島	31,590	3,184,225
千葉	140	6,490



●かすみそう

出荷地	数量	金額
東京	5,510	426,498
愛知	48,910	3,597,770
熊本	59,420	7,364,335

●アイリス

出荷地	数量	金額
総数	32,960	1,849,650
平均単価		56
千葉	29,960	1,658,855
東京	3,000	190,795

●きんせんか

出荷地	数量	金額
総数	38,160	1,175,020
平均単価		31
千葉	37,460	1,163,140
東京	100	4,400
愛知	600	7,480

●トルコききょう

出荷地	数量	金額
総数	394,666	50,211,778
平均単価		127
茨城	100,656	9,840,787
北海道	180	40,920
岩手	19,210	1,813,790
山形	5,935	477,950
福島	80,900	11,384,835
千葉	18,630	2,170,630
東京	63,965	11,348,536
長野	1,790	260,590
静岡	43,365	5,191,340
愛知	20,860	2,431,660
和歌山	840	28,600
高知	1,810	335,610
熊本	5,850	967,450
鹿児島	18,045	2,228,600
沖縄	12,630	1,690,480

●菜の花

出荷地	数量	金額
総数	9,650	266,200
平均単価		28
千葉	9,200	241,450
東京	450	24,750

●マーガレット

出荷地	数量	金額
総数	100	5,500
平均単価		55
東京	100	5,500

●ダリア

出荷地	数量	金額
総数	12,858	1,530,639
平均単価		119
北海道	60	4,620
山形	1,570	173,745
福島	1,408	201,883
東京	2,470	439,736
愛知	7,350	710,655

●ききょう

出荷地	数量	金額
総数	100	5,500
平均単価		55
茨城	100	5,500

●その他切花

出荷地	数量	金額
総数	2,197,247	105,249,436
平均単価		48
茨城	760,462	34,229,974
北海道	68,745	4,174,253
岩手	3,410	164,230
山形	65,600	3,740,930
福島	71,564	3,529,977
栃木	10	6,050
群馬	200	6,600

●その他切花

出荷地	数量	金額
埼玉	22,660	964,315
千葉	104,698	4,705,415
東京	166,608	12,674,096
新潟	1,920	66,660
長野	41,505	2,630,243
静岡	187,735	7,358,896
愛知	266,675	12,775,015
和歌山	152,605	8,418,190
岡山	11,800	482,350
広島	1,280	35,640
高知	20,280	1,562,550
福岡	4,420	159,390
佐賀	28,270	793,529
宮崎	72,690	1,810,490
鹿児島	132,120	4,519,763
沖縄	11,990	440,880

●まつ

出荷地	数量	金額
総数	48,890	3,904,186
平均単価		80
茨城	41,692	3,486,296
東京	7,068	400,840
静岡	130	17,050

●千両

出荷地	数量	金額
総数	33,270	4,584,976
平均単価		138
茨城	14,760	1,944,096
東京	18,510	2,640,880

●つつじ

出荷地	数量	金額
総数	8,326	1,237,390
平均単価		149
茨城	8,170	1,213,410
北海道	100	8,800

●つつじ

出荷地	数量	金額
福島	41	9,460
東京	15	5,720

●石化エニシダ

出荷地	数量	金額
総数	2,700	47,355
平均単価		18
東京	100	6,655
静岡	2,600	40,700

●さかき

出荷地	数量	金額
総数	86,814	8,449,034
平均単価		97
茨城	80,125	7,666,472
福島	30	3,850
東京	959	64,020
三重	5,700	714,692

●その他の枝物

出荷地	数量	金額
総数	316,919	22,097,250
平均単価		70
茨城	86,372	7,923,907
北海道	9,688	297,737
青森	110	2,750
山形	2,530	224,675
福島	25,466	1,180,718
栃木	450	4,400
群馬	33,170	1,652,585
千葉	9,572	755,480
東京	104,765	7,199,464
長野	2,441	241,395
静岡	40,845	2,565,244
愛知	360	24,750
鹿児島	1,100	23,925
沖縄	50	220

●フェニックス

出荷地	数量	金額
総数	56,150	1,570,195
平均単価		28
東京	56,150	1,570,195

●その他の切葉

出荷地	数量	金額
群馬	300	1,100
千葉	48,800	499,565
東京	322,050	10,406,198
長野	4,370	210,375
静岡	6,450	139,700
愛知	7,000	218,625
高知	330	22,330
鹿児島	2,765	139,421
沖縄	35,970	1,466,850

●しだ類

出荷地	数量	金額
総数	5,330	41,525
平均単価		8
茨城	30	990
東京	880	15,015
静岡	120	3,300
沖縄	4,300	22,220

●そてつ

出荷地	数量	金額
総数	57,960	1,894,365
平均単価		33
茨城	40	440
千葉	56,930	1,841,180
東京	990	52,745

●ニューサイラン

出荷地	数量	金額
総数	6,175	79,012
平均単価		13
千葉	3,600	24,695
東京	1,225	21,592
静岡	1,350	32,725

●その他の切葉

出荷地	数量	金額
総数	456,910	15,126,768
平均単価		33
茨城	14,370	994,791
北海道	750	28,600
山形	12,115	881,293
福島	1,615	103,895
栃木	25	14,025

# 出荷地別品目別取扱高

## 鉢物

(単位:鉢,円)

### ●シクラメン

出荷地	数量	金額
総数	36,861	21,739,311
平均単価		590
茨城	9,514	5,448,850
山形	2,428	398,772
福島	10,699	7,629,105
栃木	324	254,870
群馬	6,312	5,225,891
埼玉	770	294,998
千葉	3,187	1,521,773
東京	2,771	700,898
神奈川	856	264,154

### ●ポットマム

出荷地	数量	金額
総数	3,645	822,580
平均単価		226
茨城	1,786	380,116
福島	342	62,227
埼玉	387	89,518
千葉	36	11,220
東京	1,094	279,499

### ●ペコニア類

出荷地	数量	金額
総数	9,759	3,202,309
平均単価		328
茨城	495	136,565
福島	222	41,140
埼玉	162	27,720
千葉	5,308	2,136,651
東京	3,572	860,233

### ●プリムラ類

出荷地	数量	金額
総数	18,960	1,800,469
平均単価		95
茨城	7,121	816,563
福島	2,192	99,088
埼玉	3,455	227,854
千葉	1,164	125,312
東京	5,028	531,652

### ●かに葉サボテン

出荷地	数量	金額
総数	2,341	746,119
平均単価		319
茨城	44	8,470
埼玉	2,028	624,305
東京	269	113,344

### ●シンビジューム

出荷地	数量	金額
総数	407	1,486,100
平均単価		3,651
栃木	5	18,700
群馬	50	131,780
東京	340	1,259,720
山梨	12	75,900

### ●その他の洋らん

出荷地	数量	金額
総数	24,272	81,903,031
平均単価		3,374
茨城	6,889	26,689,798
栃木	72	126,170
群馬	887	4,396,810
埼玉	3,880	22,922,733
千葉	2,804	4,227,850
東京	8,982	21,347,260
山梨	741	2,124,760
長野	17	67,650

●ポリアンサス

出荷地	数量	金額
総数	15,107	1,437,304
平均単価		95
茨城	4,573	300,245
山形	48	2,640
福島	1,884	156,288
埼玉	4,348	525,932
東京	4,254	452,199

●ポインセチア

出荷地	数量	金額
総数	7,388	3,250,566
平均単価		440
茨城	581	252,120
青森	78	20,020
福島	3,203	1,980,374
群馬	70	46,200
埼玉	993	344,564
千葉	2,095	503,624
東京	368	103,664

●セントポーリア

出荷地	数量	金額
総数	448	98,868
平均単価		221
東京	448	98,868

●その他の鉢物

出荷地	数量	金額
総数	251,795	72,455,163
平均単価		288
茨城	42,517	8,627,542
青森	3,818	379,434
山形	2,434	530,981
福島	52,988	28,061,154
栃木	4,390	874,929
群馬	12,852	3,390,684
埼玉	47,263	8,440,762

●その他の鉢物

出荷地	数量	金額
千葉	20,905	4,058,901
東京	63,138	17,818,218
神奈川	210	46,046
静岡	1,280	226,512

●ポトス

出荷地	数量	金額
総数	2,016	658,152
平均単価		326
茨城	458	132,220
埼玉	5	9,900
東京	1,553	516,032

●その他の観葉植物

出荷地	数量	金額
総数	31,113	15,226,695
平均単価		489
茨城	442	123,376
青森	280	45,980
福島	120	12,144
群馬	18	6,600
埼玉	6,127	1,226,082
千葉	51	87,450
東京	23,096	13,017,543
静岡	40	55,110
愛知	939	652,410

# 出荷地別品目別取扱高

## その他(花木,種苗)

(単位:点,円)

### ●その他の花木

出荷地	数量	金額
総数	3,210	559,394
平均単価		174
東京	3,210	559,394

### ●やさい苗類

出荷地	数量	金額
総数	184,465	9,112,078
平均単価		49
茨城	31,976	1,264,953
福島	134,511	6,597,558
群馬	2,412	307,824
埼玉	2,583	158,851
千葉	400	20,680
東京	12,583	762,212

### ●パンジー

出荷地	数量	金額
総数	207,714	9,354,545
平均単価		45
茨城	62,696	2,513,337
山形	7,440	541,464
福島	94,004	3,478,948
栃木	864	38,544
群馬	504	16,236
埼玉	3,412	346,082
東京	38,794	2,419,934

### ●デージー

出荷地	数量	金額
総数	4,827	255,530
平均単価		53
茨城	2,423	107,888
福島	532	26,840
埼玉	400	16,720

### ●デージー

出荷地	数量	金額
東京	1,472	104,082

### ●球根類

出荷地	数量	金額
総数	760	54,120
平均単価		71
茨城	600	33,000
東京	80	10,560
静岡	80	10,560

### ●その他の種苗

出荷地	数量	金額
総数	527,802	32,561,850
平均単価		62
茨城	219,918	9,207,277
北海道	120	13,860
青森	432	25,080
山形	11,164	860,552
福島	20,181	1,178,386
栃木	5,679	373,098
群馬	7,592	839,905
埼玉	72,944	4,852,331
千葉	11,204	684,376
東京	177,056	14,419,801
神奈川	1,512	107,184

### ●その他

出荷地	数量	金額
総数	72,276	5,418,579
平均単価		75
茨城	16,989	1,119,162
北海道	14,416	325,600
福島	503	13,003
群馬	3,850	172,150
千葉	160	132,000
東京	35,268	3,628,944
高知	1,090	27,720