

水 産 物 部

水産物部年別取扱高の推移

単位: kg, 円, %

年	鮮 魚				冷 凍 魚				塩干加工品				合 計			
	数 量	前年比	金額	前年比	数 量	前年比	金額	前年比	数 量	前年比	金額	前年比	数 量	前年比	金額	前年比
平成 5年	36,346,953	107.0	25,176,850,622	97.4	11,612,289	112.1	7,621,349,381	101.0	31,921,959	102.2	20,918,039,209	98.4	79,881,201	105.7	53,716,239,212	98.3
6年	36,369,444	100.1	24,208,079,287	96.2	11,381,277	98.0	7,593,692,102	99.6	29,862,209	93.5	19,739,294,543	94.4	77,612,930	97.2	51,541,065,932	96.0
7年	37,074,070	101.9	23,939,900,766	98.9	11,341,979	99.7	7,418,946,774	97.7	30,043,301	100.6	19,121,347,890	96.9	78,459,350	101.1	50,480,195,430	97.9
8年	38,737,664	104.5	25,683,525,102	107.3	11,524,276	101.6	7,773,227,049	104.8	31,500,602	104.9	19,507,680,689	102.0	81,762,542	104.2	52,964,432,840	104.9
9年	39,587,608	102.2	26,224,997,746	102.1	11,573,767	100.4	7,933,334,279	102.1	29,385,805	93.3	19,493,130,598	99.9	80,547,180	98.5	53,651,462,623	101.3
10年	37,279,630	94.2	26,022,974,948	99.2	10,853,216	93.8	7,943,443,774	100.1	29,378,141	100.0	19,398,330,487	99.5	77,510,987	96.2	53,364,749,209	99.5
11年	33,783,053	90.6	26,382,382,413	101.4	9,112,339	84.0	7,559,819,757	95.2	29,004,426	98.7	18,982,311,539	97.9	71,899,818	92.8	52,924,513,709	99.2
12年	33,065,513	97.9	23,848,898,839	90.4	12,115,287	133.0	8,431,664,099	111.5	36,128,794	124.6	18,647,032,107	98.2	81,309,594	113.1	50,927,595,045	96.2
13年	35,423,356	107.1	24,164,666,842	101.3	13,489,501	111.3	9,413,744,597	111.6	37,648,920	104.2	18,683,282,687	100.2	86,561,777	106.5	52,261,694,126	102.6
14年	36,272,113	102.4	24,727,293,674	102.3	15,138,748	112.2	9,414,722,013	100.0	40,579,272	107.8	18,837,014,560	100.8	91,990,133	106.3	52,979,030,247	101.4
15年	37,487,894	103.4	22,490,268,491	91.0	15,005,212	99.1	8,622,906,015	91.6	38,010,940	93.7	18,182,293,031	96.5	90,504,046	98.4	49,295,467,537	93.0
16年	36,147,491	96.4	22,019,519,799	97.9	13,389,988	89.2	7,574,277,530	87.8	39,440,830	103.8	17,625,216,341	96.9	88,978,309	98.3	47,219,013,670	95.8
17年	36,499,040	101.0	21,912,168,560	99.5	11,722,468	87.5	7,009,674,038	92.5	39,686,275	100.6	17,981,996,203	102.0	87,907,783	98.8	46,903,838,801	99.3
18年	36,973,998	101.3	22,640,946,159	103.3	12,266,131	104.6	7,195,736,001	102.7	37,972,558	95.7	17,848,883,804	99.3	87,212,687	99.2	47,685,565,964	101.7
19年	35,659,175	96.4	22,443,274,969	99.1	12,406,730	101.1	7,306,576,149	101.5	33,244,112	87.5	17,487,288,001	98.0	81,310,017	93.2	47,237,139,119	99.1
20年	35,850,026	100.5	22,801,807,623	101.6	12,973,562	104.6	7,185,277,901	98.3	33,204,482	99.9	17,995,142,855	102.9	82,028,070	100.9	47,982,228,379	101.6
21年	35,988,638	100.4	22,749,085,617	99.8	16,165,800	124.6	8,050,838,188	112.0	30,918,024	93.1	16,623,278,779	92.4	83,072,462	101.3	47,423,202,584	98.8
22年	33,756,557	93.8	21,305,276,739	93.7	14,605,195	90.3	6,682,618,041	83.0	33,524,831	108.4	17,095,552,756	102.8	81,886,583	98.6	45,083,447,536	95.1
23年	29,088,975	86.2	19,323,827,407	90.7	14,813,547	101.4	6,664,984,272	99.7	32,233,025	96.1	16,335,726,651	95.6	76,135,547	93.0	42,324,538,330	93.9
24年	30,378,242	104.4	19,537,380,619	101.1	11,771,254	79.5	6,229,719,057	93.5	28,118,645	87.2	16,656,437,629	102.0	70,268,141	92.3	42,423,537,305	100.2
25年	32,454,890	106.8	20,065,023,508	102.7	9,723,456	82.6	5,877,843,062	94.4	25,619,795	91.1	16,641,637,642	99.9	67,798,141	96.5	42,584,504,212	100.4
26年	34,936,242	107.6	22,571,879,261	112.5	9,311,046	95.8	6,006,078,218	102.2	25,115,447	98.0	17,740,375,405	106.6	69,362,735	102.3	46,318,332,884	108.8
27年	34,241,735	98.0	24,168,867,367	107.1	9,571,908	102.8	6,136,707,439	102.2	25,414,202	101.2	18,379,561,079	103.6	69,227,845	99.8	48,685,135,885	105.1
28年	33,740,431	98.5	23,701,291,036	98.1	4,333,530	45.3	3,846,644,032	62.7	33,038,081	130.0	21,459,008,499	116.8	71,112,042	102.7	49,006,943,567	100.7
29年	30,004,901	88.9	22,766,450,611	96.1	2,068,493	47.7	2,804,811,433	72.9	33,450,754	101.2	21,922,923,893	102.2	65,524,148	92.1	47,494,185,937	96.9
30年	28,751,699	95.8	22,330,179,228	98.1	1,957,061	94.6	2,948,100,248	105.1	31,657,710	94.6	21,220,466,306	96.8	62,366,470	95.2	46,498,745,782	97.9
元年	26,599,376	92.5	21,755,671,982	97.4	1,974,609	100.9	2,989,850,950	101.4	30,324,144	95.8	21,300,335,654	100.4	58,898,129	94.4	46,045,858,586	99.0
2年	24,726,605	93.0	21,323,620,565	98.0	1,891,010	95.8	2,852,109,077	95.4	29,399,451	97.0	22,020,560,828	103.4	56,017,066	95.1	46,196,290,470	100.3

入 荷 概 況

1. 総取扱高と取扱金額

令和2年の総取扱高は、数量56,017トン、金額46,196,290千円で、前年と比較してみると数量で4.9%の減、金額で0.3%の増であった。

種別では、鮮魚の数量24,727トン、金額21,323,621千円、冷凍魚の数量1,891トン、金額2,852,109千円、塩干加工品の数量29,399トン、金額22,020,561千円であった。

また、1か月平均では、数量4,668トン、金額3,849,691千円、1日平均では、数量218トン、金額179,752千円であった。

2. 品目別入荷状況

鮮魚の第1位は、その他のまぐろの1,307トンで総数の5.3%、第2位はぶりの978トンで4.0%、第3位はめばちの761トンで3.1%、第4位はいかの742トンで3.1%、第5位はいわしの518トンで2.1%の順位であった。

冷凍魚の第1位は、えびの595トンで総数の31.5%、第2位はかれいの196トンで10.4%、第3位はいかの110トンで5.8%、第4位はさけの78トンで4.1%、第5位はたいの24トンで1.3%の順位であった。

塩干加工品の第1位は、塩さけの1,807トンで総数の6.2%、第2位は塩ますの483トンで1.6%、第3位は開干あじの384トンで1.3%、第4位は開干さんまの159トンで0.5%、第5位は丸干いわしの120トンで0.4%の順位であった。

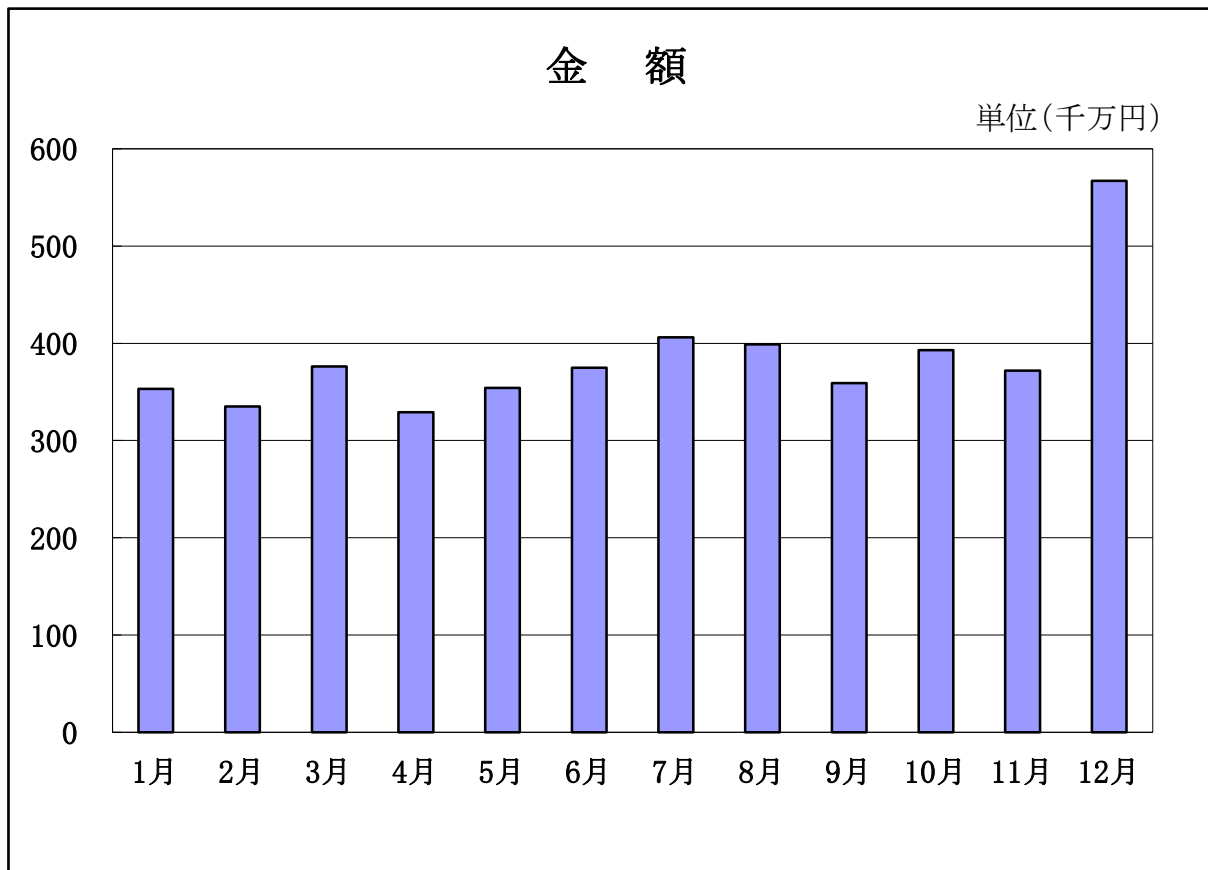
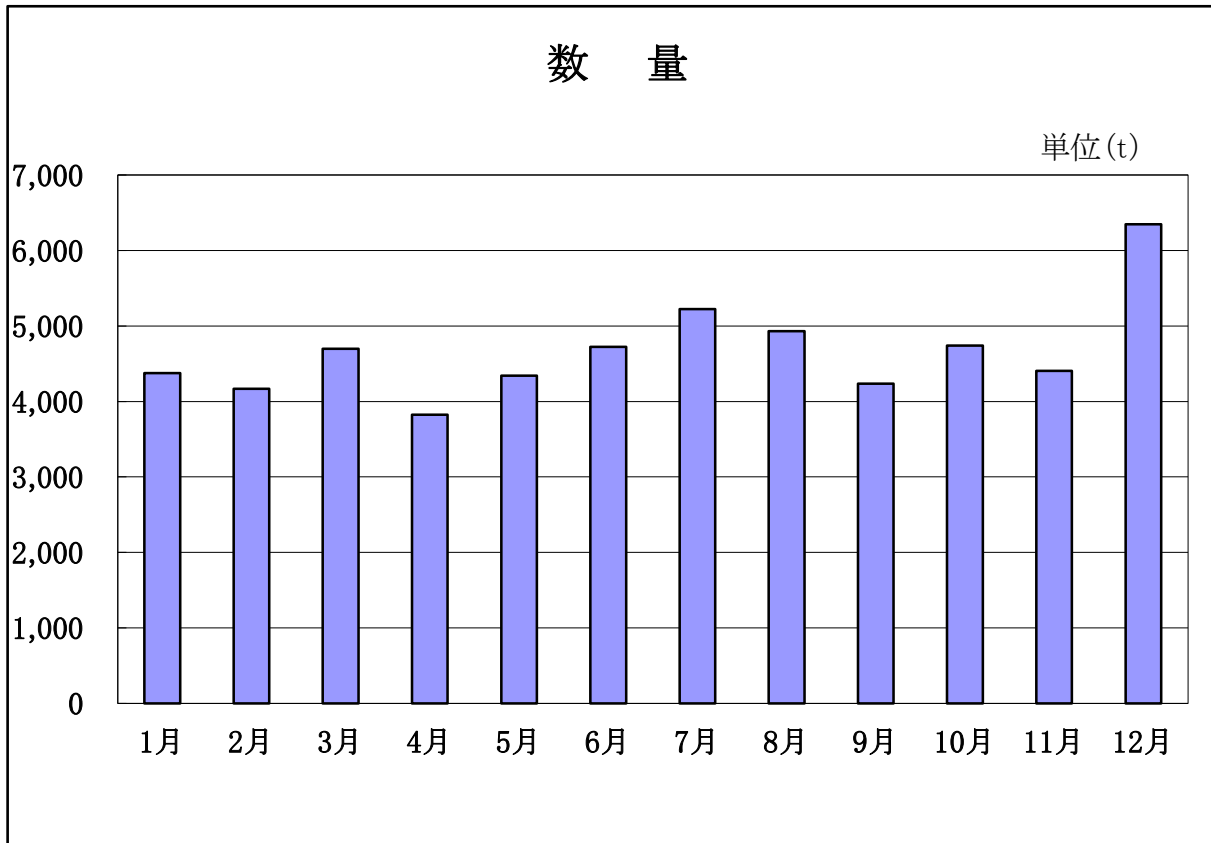
3. 出荷地別入荷状況

鮮魚の第1位は、東京の5,395トンで総数の21.8%、第2位は千葉の3,941トンで16.0%、第3位は本県の3,933トンで15.9%、第4位は静岡の3,377トンで13.7%、第5位は宮城の2,051トンで8.3%の順位であった。

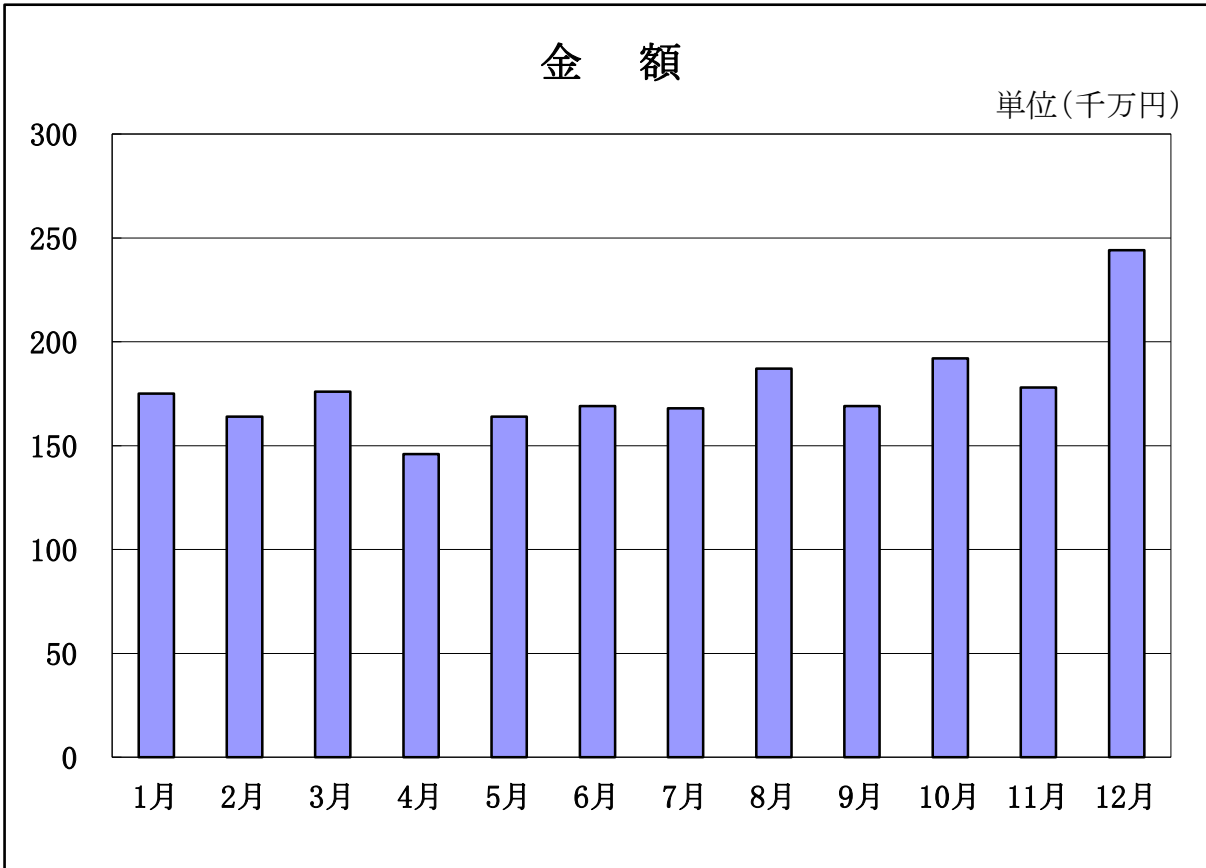
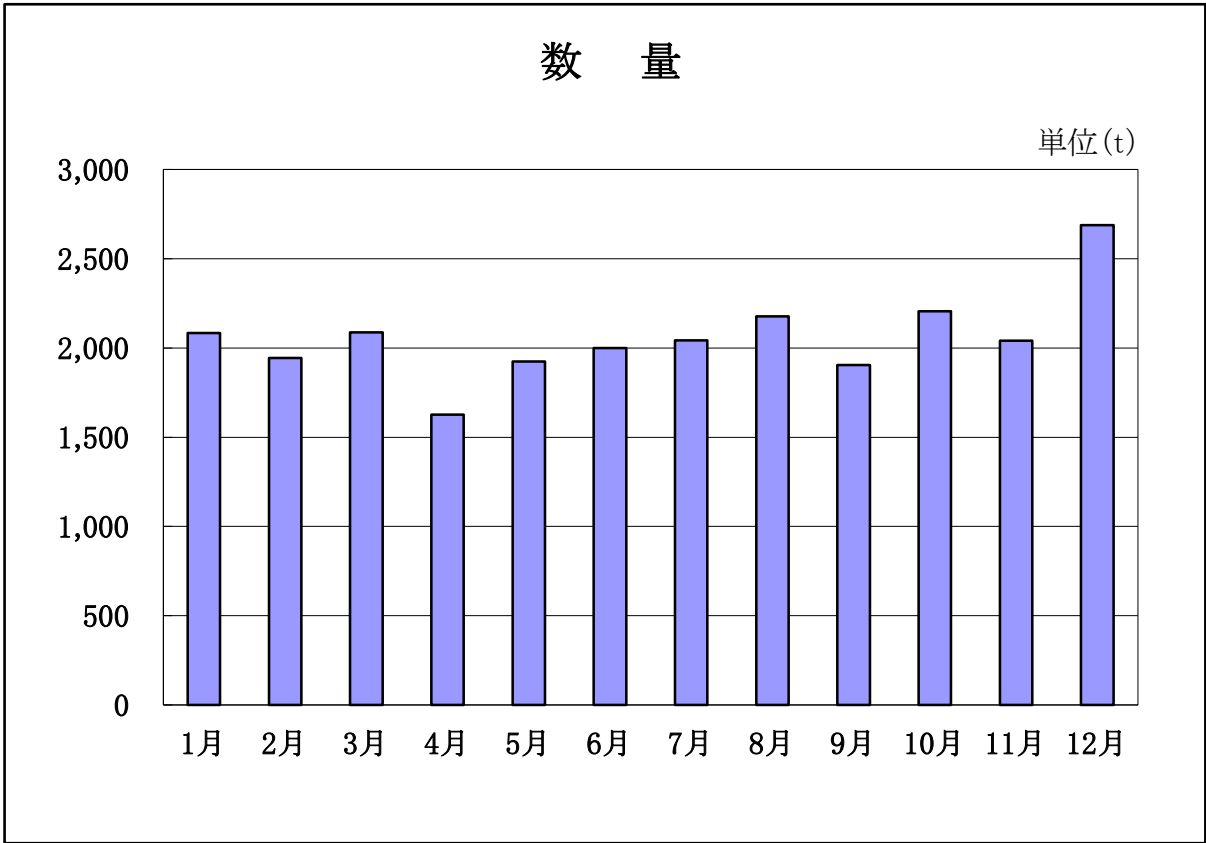
冷凍魚の第1位は、東京の1,108トンで総数の58.7%、第2位は本県の239トンで12.7%、第3位は兵庫の129トンで6.8%、第4位は新潟の102トンで5.4%、第5位は大分の87トンで4.6%の順位であった。

塩干加工品の第1位は、東京の15,640トンで総数の53.3%、第2位は本県の6,770トンで23.0%第3位は千葉の1,366トンで4.6%、第4位は静岡の1,319トンで4.5%、第5位は宮城の864トンで2.9%の順位であった。

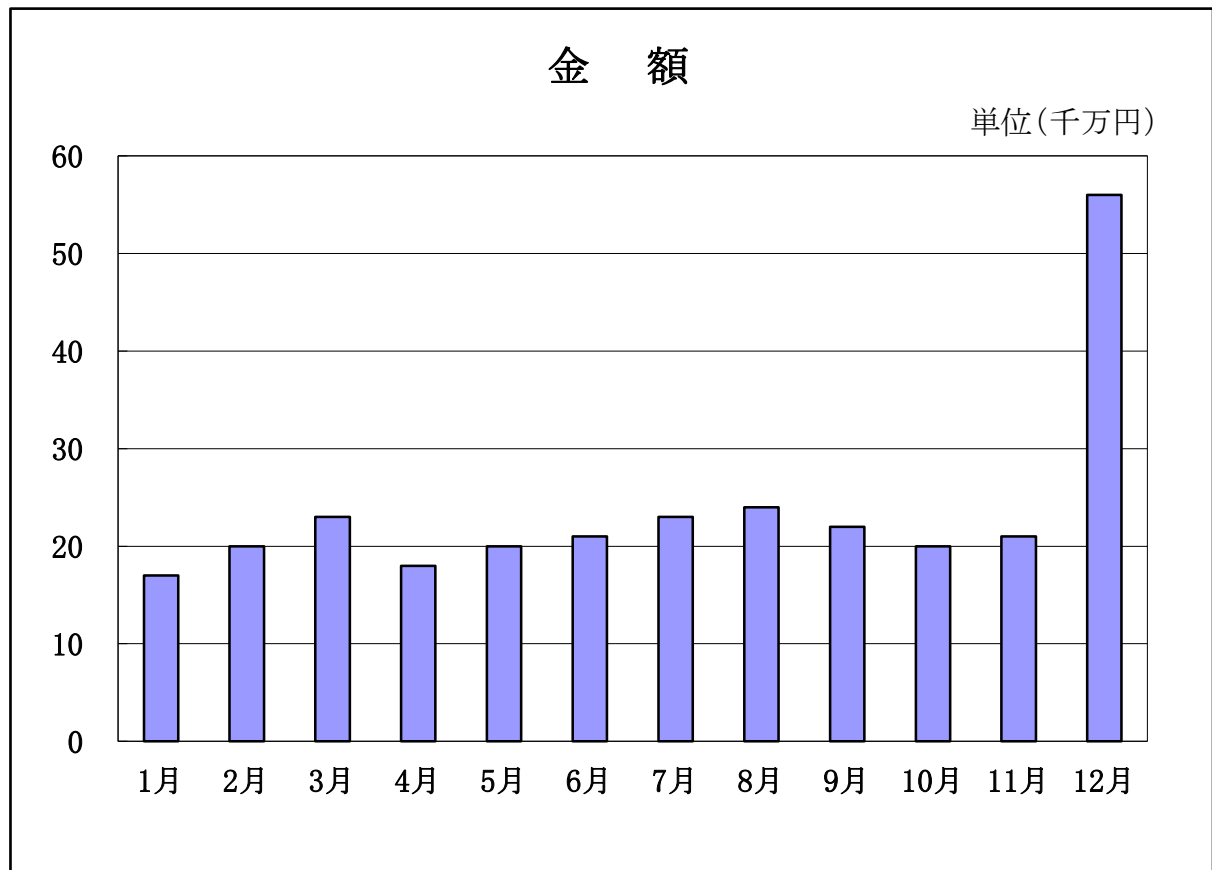
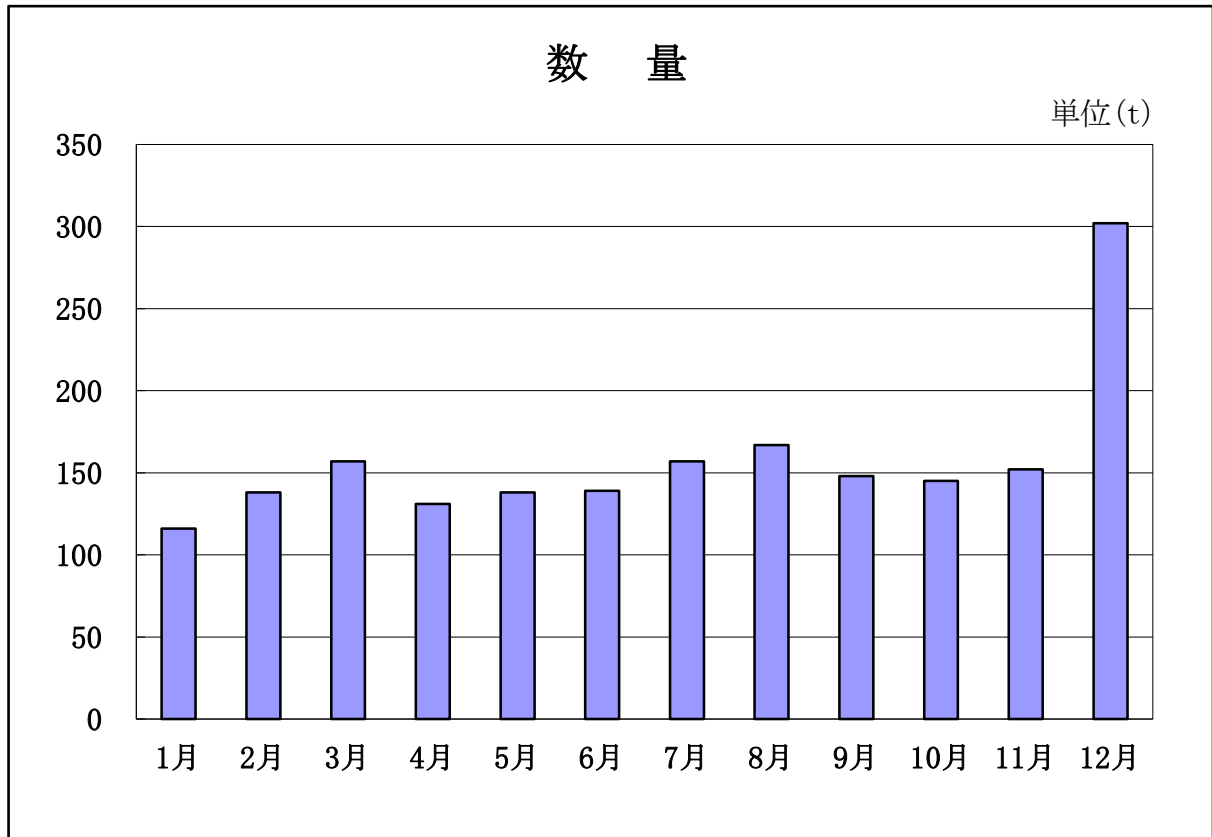
水産物部月別取扱高(合計)



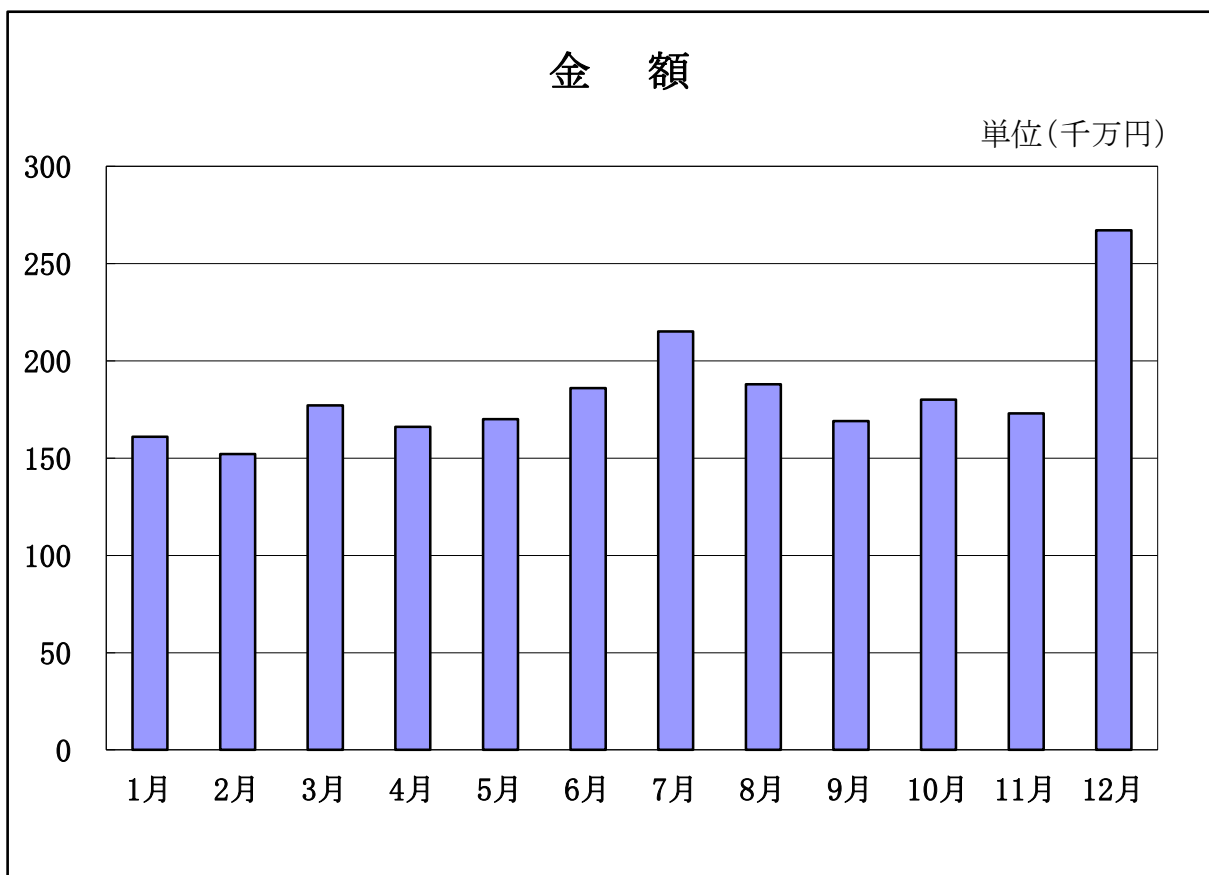
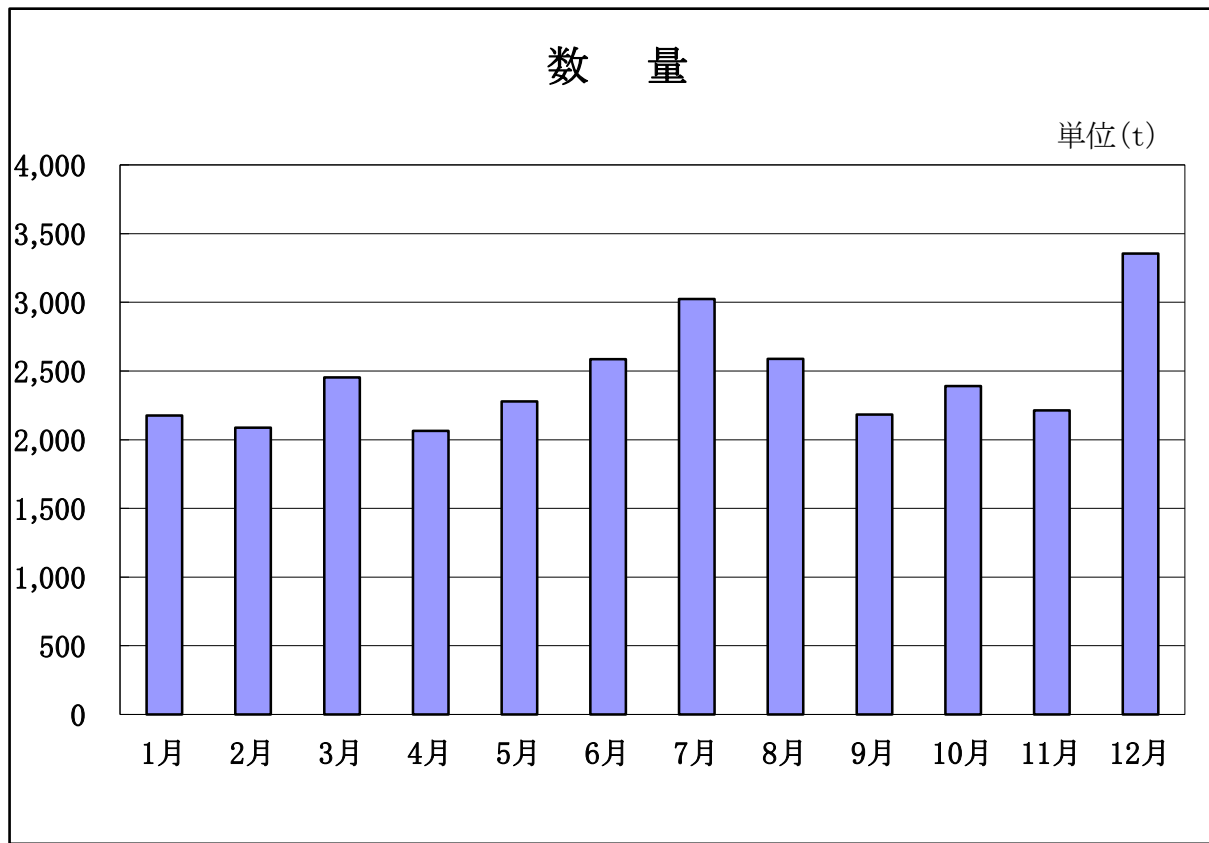
水産物部月別取扱高(鮮魚)



水産物部月別取扱高(冷凍魚)



水産物部月別取扱高(塩干加工品)



種 別 取 扱 高

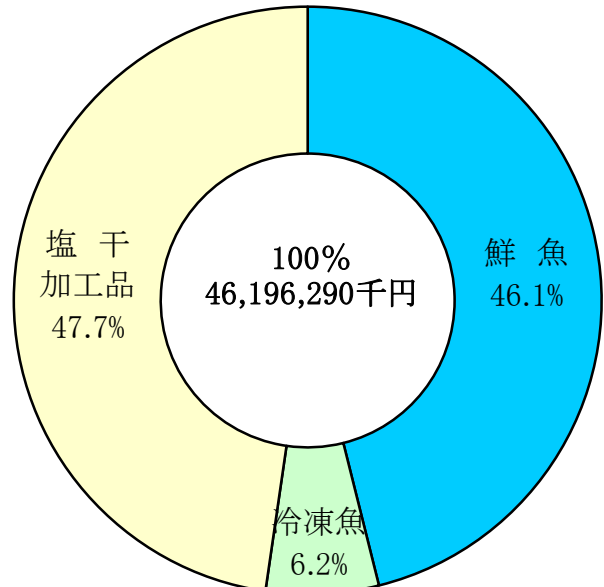
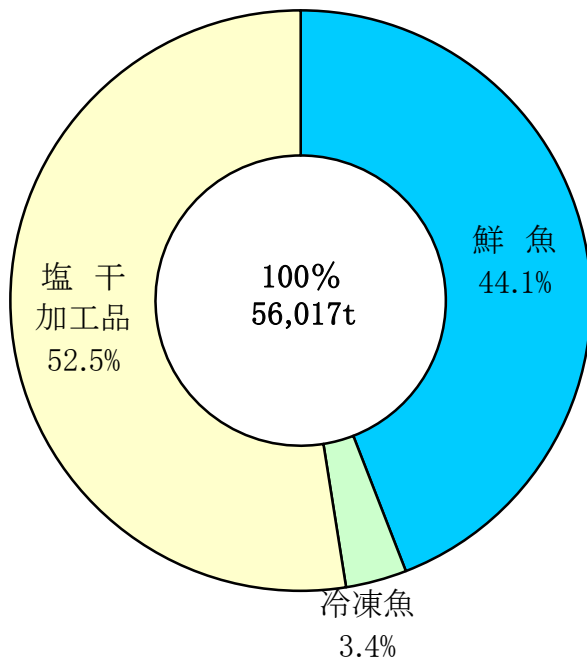
(単位:kg,円)

区 分		年間取扱高	月平均取扱高	日平均取扱高	比率(%)
合 計	数 量	56,017,066	4,668,089	217,965	100.0
	金 額	46,196,290,470	3,849,690,873	179,752,103	100.0
鮮 魚	数 量	24,726,605	2,060,550	96,212	44.1
	金 額	21,323,620,565	1,776,968,380	82,971,286	46.1
冷 凍 魚	数 量	1,891,010	157,584	7,358	3.4
	金 額	2,852,109,077	237,675,756	11,097,701	6.2
塩 干 加 工 品	数 量	29,399,451	2,449,954	114,395	52.5
	金 額	22,020,560,828	1,835,046,736	85,683,116	47.7

種 別 取 扱 高 比 率

数 量

金 額



種別月別取扱高

(数量:kg, 金額:円)

種別	年別	総数		鮮魚		冷凍魚		塩干加工品	
		数量	金額	数量	金額	数量	金額	数量	金額
総数	元年	58,898,129	46,045,858,586	26,599,376	21,755,671,982	1,974,609	2,989,850,950	30,324,144	21,300,335,654
	2年	56,017,066	46,196,290,470	24,726,605	21,323,620,565	1,891,010	2,852,109,077	29,399,451	22,020,560,828
1月	31年	4,822,205	3,539,376,101	2,043,998	1,707,053,093	134,289	196,242,959	2,643,918	1,636,080,049
	2年	4,377,334	3,526,373,505	2,084,334	1,746,736,270	115,837	168,728,812	2,177,163	1,610,908,423
2月	31年	4,435,267	3,172,138,801	2,031,488	1,544,075,873	138,169	180,458,376	2,265,610	1,447,604,552
	2年	4,168,526	3,354,287,514	1,943,854	1,640,890,269	137,944	195,443,701	2,086,728	1,517,953,544
3月	31年	4,862,577	3,756,169,040	2,182,215	1,769,232,837	189,872	265,648,216	2,490,490	1,721,287,987
	2年	4,697,823	3,761,122,732	2,087,794	1,761,036,981	157,412	233,157,548	2,452,617	1,766,928,203
4月	31年	5,234,253	3,951,325,451	2,263,944	1,859,100,815	185,679	251,895,276	2,784,630	1,840,329,360
	2年	3,823,710	3,293,981,471	1,627,328	1,455,595,738	131,375	177,906,981	2,065,007	1,660,478,752
5月	元年	4,964,196	3,739,789,417	2,295,474	1,803,942,110	164,067	231,429,317	2,504,655	1,704,417,990
	2年	4,339,726	3,538,218,045	1,923,792	1,641,484,875	137,587	199,574,069	2,278,347	1,697,159,101
6月	元年	4,251,766	3,460,416,390	1,973,921	1,570,153,523	160,372	222,088,166	2,117,473	1,668,174,701
	2年	4,724,914	3,751,380,917	1,999,525	1,688,607,478	139,059	207,252,324	2,586,330	1,855,521,115
7月	元年	4,779,246	3,951,610,549	1,987,858	1,626,145,210	154,003	222,915,073	2,637,385	2,102,550,266
	2年	5,225,025	4,063,886,319	2,042,976	1,680,260,790	156,992	230,761,601	3,025,057	2,152,863,928
8月	元年	5,098,397	3,856,734,719	2,367,182	1,872,349,699	163,211	243,624,539	2,568,004	1,740,760,481
	2年	4,932,656	3,994,842,100	2,177,791	1,869,742,993	166,854	241,159,318	2,588,011	1,883,939,789
9月	元年	4,635,462	3,593,512,085	2,181,532	1,801,621,846	139,032	203,608,439	2,314,898	1,588,281,800
	2年	4,233,563	3,590,944,151	1,903,729	1,687,168,778	148,244	217,141,834	2,181,590	1,686,633,539
10月	元年	4,707,899	3,579,067,176	2,227,662	1,808,633,430	131,961	181,686,526	2,348,276	1,588,747,220
	2年	4,740,170	3,925,596,045	2,205,596	1,924,915,864	144,805	204,485,826	2,389,769	1,796,194,355
11月	元年	4,669,688	3,681,315,214	2,182,365	1,812,486,902	149,632	219,115,275	2,337,691	1,649,713,037
	2年	4,406,748	3,723,991,134	2,041,429	1,782,393,504	152,484	214,883,179	2,212,835	1,726,714,451
12月	元年	6,437,173	5,764,403,643	2,861,737	2,580,876,644	264,322	571,138,788	3,311,114	2,612,388,211
	2年	6,346,871	5,671,666,537	2,688,457	2,444,787,025	302,417	561,613,884	3,355,997	2,665,265,628

品目別取扱高状況

(比率:%)

品目		数量 (kg)	前年比	金額 (円)	前年比	単価	品目		数量 (kg)	前年比	金額 (円)	前年比	単価		
合計		56,017,066	95.1	46,196,290,470	100.3	825	冷凍魚合計		1,891,010	95.8	2,852,109,077	95.4	1,508		
鮮魚合計		24,726,605	93.0	21,323,620,565	98.0	862	冷 凍 魚	くじら	0	-	0	-	-		
鮮 魚	まぐろ	410,028	116.4	1,194,222,412	110.1	2,913		さけ	78,042	101.5	86,155,973	94.3	1,104		
	めばち	760,555	88.0	931,963,755	80.6	1,225		ます	0	-	0	-	-		
	きわだ	405,619	114.3	450,338,987	111.0	1,110		たら	13,058	36.6	19,040,552	24.5	1,458		
	まかじき	328,812	73.0	408,393,682	71.9	1,242		さんま	6	12.5	3,780	27.2	630		
	めかじき	224,513	60.4	257,829,703	72.5	1,148		にしん	14	5.6	4,898	5.8	350		
	他のまぐろ	1,307,362	123.6	1,342,333,698	147.3	1,027		かれい	195,988	63.9	159,384,294	73.6	813		
	かつお	485,094	58.7	385,380,510	84.5	794		いか	110,293	104.1	99,279,917	99.0	900		
	さけ	178,346	105.1	224,650,709	103.7	1,260		たい	24,189	63.8	17,998,474	51.3	744		
	ます	28,615	69.2	44,216,729	76.4	1,545		えび	595,467	117.3	857,023,287	114.9	1,439		
	いわし	518,303	87.4	188,552,032	99.5	364		その他の冷凍魚	873,953	96.7	1,613,217,902	93.6	1,846		
	あじ	356,580	70.1	216,302,300	73.1	607		塩干加工品合計		29,399,451	97.0	22,020,560,828	103.4	749	
	魚	さば	469,347	74.8	176,141,513	85.2		375	塩 干 加 工 品	塩さけ	1,806,786	109.7	1,827,182,892	88.8	1,011
		さんま	416,085	59.9	369,279,417	78.1		888		塩ます	482,626	121.2	569,030,558	110.5	1,179
		ぶり	977,629	88.1	565,965,894	80.5	579	塩ほっけ		44,259	103.5	30,688,634	93.1	693	
はまち		270,490	104.8	286,009,669	99.2	1,057	塩たら	60,945		42.3	29,699,382	48.1	487		
ひらめ		59,276	85.8	80,689,306	77.0	1,361	丸干いわし	120,238		85.4	45,055,904	85.9	375		
かれい		272,228	95.0	167,732,884	97.7	616	開干さんま	159,468		128.6	104,404,841	147.9	655		
たい		204,776	86.7	226,947,983	78.0	1,108	開干さば	3,671		37.2	2,649,629	40.2	722		
すずき		44,501	134.1	27,724,080	92.1	623	開干あじ	384,364		113.5	285,062,988	116.7	742		
いか		741,534	136.2	728,056,568	128.9	982	身欠にしん	8,760		90.8	8,436,730	104.9	963		
煮たこ		458,493	116.2	821,548,065	107.5	1,792	ししゃも	64,280		42.1	36,755,648	45.7	572		
その他の鮮魚		15,808,419	94.4	12,229,340,669	98.1	774	干するめ	47,744		97.7	114,429,135	98.7	2,397		
							その他の塩干加工品	26,216,310		96.1	18,967,164,487	105.0	723		

品 目 別 取 扱 数 量 順 位

鮮 魚

順位	品 目	数 量 (kg)	比率(%)	金 額 (円)	比率(%)
	総 数	24,726,605	100.0	21,323,620,565	100.0
1	他 の ま ぐ ろ	1,307,362	5.3	1,342,333,698	6.3
2	ぶ り	977,629	4.0	565,965,894	2.7
3	め ば ち	760,555	3.1	931,963,755	4.4
4	い か	741,534	3.0	728,056,568	3.4
5	い わ し	518,303	2.1	188,552,032	0.9
6	か つ お	485,094	2.0	385,380,510	1.8
7	さ ば	469,347	1.9	176,141,513	0.8
8	煮 た こ	458,493	1.9	821,548,065	3.9
9	さ ん ま	416,085	1.7	369,279,417	1.7
10	ま ぐ ろ	410,028	1.7	1,194,222,412	5.6
11	き わ だ	405,619	1.6	450,338,987	2.1
12	あ じ	356,580	1.4	216,302,300	1.0
13	ま か じ き	328,812	1.3	408,393,682	1.9
14	か れ い	272,228	1.1	167,732,884	0.8
15	は ま ち	270,490	1.1	286,009,669	1.3
16	め か じ き	224,513	0.9	257,829,703	1.2
17	た い	204,776	0.8	226,947,983	1.1
18	さ け	178,346	0.7	224,650,709	1.1
19	ひ ら め	59,276	0.2	80,689,306	0.4
20	す ず き	44,501	0.2	27,724,080	0.1
21	ま す	28,615	0.1	44,216,729	0.2
	そ の 他 の 鮮 魚	15,808,419	64.0	12,229,340,669	57.4

注) 比率は、四捨五入としたため、総数と内訳の計の数字は一致しない場合もある。

品 目 別 取 扱 数 量 順 位

冷凍魚

順位	品 目	数 量 (kg)	比率(%)	金 額 (円)	比率(%)
	総 数	1,891,010	100.0	2,852,109,077	100.0
1	え び	595,467	31.5	857,023,287	30.1
2	か れ い	195,988	10.4	159,384,294	5.6
3	い か	110,293	5.8	99,279,917	3.5
4	さ け	78,042	4.1	86,155,973	3.0
5	た い	24,189	1.3	17,998,474	0.6
6	た ら	13,058	0.7	19,040,552	0.7
7	に し ん	14	-	4,898	-
8	さ ん ま	6	-	3,780	-
9	ま す	0	-	0	-
10	く じ ら	0	-	0	-
	そ の 他 の 冷 凍 魚	873,953	46.3	1,613,217,902	56.6

注) 比率は、四捨五入としたため、総数と内訳の計の数字は一致しない場合もある。

品 目 別 取 扱 数 量 順 位

塩干加工品

順位	品 目	数 量 (kg)	比率(%)	金 額 (円)	比率(%)
	総 数	29,399,451	100.0	22,020,560,828	100.0
1	塩 さ け	1,806,786	6.2	1,827,182,892	8.3
2	塩 ま す	482,626	1.6	569,030,558	2.6
3	開 干 あ じ	384,364	1.3	285,062,988	1.3
4	開 干 さんま	159,468	0.5	104,404,841	0.5
5	丸 干 い わ し	120,238	0.4	45,055,904	0.2
6	し し や も	64,280	0.2	36,755,648	0.2
7	塩 た ら	60,945	0.2	29,699,382	0.1
8	干 す る め	47,744	0.2	114,429,135	0.5
9	塩 ほ っ け	44,259	0.2	30,688,634	0.1
10	身 欠 に し ん	8,760	-	8,436,730	-
11	開 干 さ ば	3,671	-	2,649,629	-
	その他の塩干加工品	26,216,310	89.3	18,967,164,487	86.2

注) 比率は、四捨五入としたため、総数と内訳の計の数字は一致しない場合もある。

出荷地別入荷状況及び取扱高

鮮魚

順位	出荷地	数量(kg)	比率(%)	金額(円)	比率(%)
	総数	24,726,605	100.0	21,323,620,565	100.0
1	東京	5,394,944	21.8	4,532,215,448	21.3
2	千葉	3,940,836	16.0	3,489,728,875	16.4
3	茨城	3,932,506	15.9	3,539,670,431	16.6
4	静岡	3,377,242	13.7	2,681,663,737	12.6
5	宮城	2,051,301	8.3	1,856,603,733	8.7
6	群馬	1,046,071	4.2	1,129,911,162	5.3
7	北海道	898,424	3.6	654,764,306	3.1
8	愛媛	575,622	2.3	418,484,321	2.0
9	神奈川	474,702	1.9	431,500,960	2.0
10	京都	421,186	1.7	267,614,220	1.3
11	青森	314,585	1.3	246,545,709	1.2
12	福岡	271,590	1.1	295,017,933	1.4
13	岩手	248,504	1.0	196,374,888	0.9
14	三重	230,036	0.9	162,164,255	0.8
15	広島	169,876	0.7	138,158,166	0.6
16	石川	168,922	0.7	124,328,611	0.6
17	鳥取	161,213	0.7	115,803,696	0.5
18	兵庫	114,534	0.5	123,384,933	0.6
19	福島	105,708	0.4	90,879,325	0.4
20	山形	90,785	0.4	96,843,779	0.5
21	鹿児島	85,896	0.3	66,772,808	0.3
22	熊本	82,964	0.3	184,824,807	0.9
23	山口	73,562	0.3	52,018,778	0.2
24	長崎	71,379	0.3	49,840,494	0.2
25	富山	67,031	0.3	64,489,166	0.3
	その他	357,186	1.4	314,016,024	1.5

注) 比率は、四捨五入としたため、総数と内訳の計の数字は一致しない場合もある。

出荷地別入荷状況及び取扱高

冷凍魚

順位	出 荷 地	数 量(kg)	比率(%)	金 額(円)	比率(%)
	総 数	1,891,010	100.0	2,852,109,077	100.0
1	東 京	1,108,188	58.7	1,629,006,534	57.2
2	茨 城	239,499	12.7	385,410,680	13.5
3	兵 庫	129,220	6.8	216,854,758	7.6
4	新 潟	101,695	5.4	177,328,228	6.2
5	大 分	87,359	4.6	149,947,078	5.3
6	大 阪	55,626	2.9	75,426,492	2.6
7	広 島	30,872	1.6	36,405,203	1.3
8	埼 玉	21,665	1.1	26,839,863	0.9
9	福 岡	21,510	1.1	44,269,382	1.6
10	岐 阜	20,553	1.1	29,915,138	1.0
11	鳥 取	15,848	0.8	19,344,657	0.7
12	富 山	11,639	0.6	9,342,764	0.3
13	神 奈 川	9,845	0.5	13,800,578	0.5
14	沖 縄	7,876	0.4	8,341,444	0.3
15	福 島	7,139	0.4	5,051,703	0.2
16	石 川	7,083	0.4	5,899,828	0.2
17	千 葉	6,870	0.4	6,662,249	0.2
18	三 重	5,739	0.3	9,927,559	0.3
19	静 岡	1,672	0.1	1,328,291	-
20	山 口	554	-	482,357	-
21	北 海 道	367	-	366,179	-
22	宮 城	191	-	158,112	-
	そ の 他	0	-	0	-

注) 比率は、四捨五入としたため、総数と内訳の計の数字は一致しない場合もある。

出荷地別入荷状況及び取扱高

塩干加工品

順位	出 荷 地	数 量(kg)	比率(%)	金 額(円)	比率(%)
	総 数	29,399,451	100.0	22,020,560,828	100.0
1	東 京	15,640,018	53.3	10,651,264,534	48.4
2	茨 城	6,769,621	23.0	4,851,047,055	22.1
3	千 葉	1,365,671	4.6	1,283,979,438	5.8
4	静 岡	1,318,986	4.5	869,010,268	4.0
5	宮 城	864,119	2.9	752,350,495	3.4
6	福 島	721,211	2.5	404,811,622	1.8
7	愛 知	561,491	1.9	350,493,785	1.6
8	群 馬	275,943	0.9	288,559,838	1.3
9	新 潟	268,951	0.9	609,074,396	2.8
10	埼 玉	217,350	0.7	327,332,833	1.5
11	栃 木	174,208	0.6	221,126,573	1.0
12	山 口	135,233	0.5	88,662,116	0.4
13	神 奈 川	131,977	0.4	264,557,631	1.2
14	大 阪	131,412	0.4	143,947,230	0.7
15	富 山	112,314	0.4	219,606,197	1.0
16	北 海 道	108,940	0.4	73,971,493	0.3
17	青 森	103,510	0.4	52,624,978	0.2
18	兵 庫	79,538	0.3	115,113,307	0.5
19	福 井	72,117	0.2	74,442,678	0.3
20	広 島	62,581	0.2	88,896,206	0.4
21	大 分	51,433	0.2	26,121,303	0.1
22	熊 本	46,241	0.2	29,039,158	0.1
23	島 根	40,579	0.1	23,934,719	0.1
24	福 岡	23,792	0.1	61,225,749	0.3
25	三 重	20,342	0.1	20,268,752	0.1
	そ の 他	101,873	0.3	129,098,474	0.6

注) 比率は、四捨五入としたため、総数と内訳の計の数字は一致しない場合もある。

月別品目別取扱数量順位

鮮魚

(数量:kg,比率:%)

順位	1 月			2 月			3 月			4 月			5 月			6 月		
	品目	数量	比率	品目	数量	比率	品目	数量	比率	品目	数量	比率	品目	数量	比率	品目	数量	比率
1	他のまぐろ	114,733	5.5	他のまぐろ	115,132	5.9	他のまぐろ	109,018	5.2	他のまぐろ	108,281	6.7	他のまぐろ	108,657	5.7	他のまぐろ	119,694	6.0
2	ぶり	62,140	3.0	ぶり	74,951	3.9	めばち	72,864	3.5	ぶり	79,885	4.9	ぶり	73,798	3.8	ぶり	68,043	3.4
3	めばち	61,634	3.0	めばち	57,779	3.0	ぶり	64,318	3.1	いか	65,102	4.0	いか	63,427	3.3	めばち	64,426	3.2
4	いか	56,225	2.7	いわし	49,368	2.5	いか	62,619	3.0	めばち	42,636	2.6	かつお	61,527	3.2	いわし	64,247	3.2
5	いわし	45,200	2.2	いか	47,684	2.5	いわし	43,948	2.1	いわし	40,095	2.5	めばち	54,186	2.8	いか	59,807	3.0
6	さば	41,819	2.0	さば	47,530	2.4	かれい	39,696	1.9	かつお	36,306	2.2	さば	40,868	2.1	かつお	50,763	2.5
7	はまち	38,769	1.9	まかじき	34,180	1.8	まかじき	38,540	1.8	煮たこ	33,317	2.0	いわし	40,395	2.1	まぐろ	40,570	2.0
8	まかじき	37,388	1.8	あじ	30,126	1.6	あじ	35,975	1.7	かれい	32,755	2.0	煮たこ	34,782	1.8	煮たこ	36,441	1.8
9	煮たこ	29,257	1.4	かれい	28,052	1.4	煮たこ	35,233	1.7	さば	31,035	1.9	あじ	33,265	1.7	さば	34,774	1.7
10	きわだ	27,449	1.3	はまち	27,607	1.4	さば	34,280	1.6	まぐろ	28,150	1.7	まぐろ	31,711	1.7	あじ	33,474	1.7
11	かれい	23,955	1.2	煮たこ	26,795	1.4	きわだ	27,611	1.3	まかじき	25,172	1.5	かれい	26,064	1.4	きわだ	25,469	1.3
12	まぐろ	23,887	1.1	きわだ	26,360	1.4	はまち	26,113	1.3	きわだ	22,805	1.4	まかじき	25,326	1.3	まかじき	24,282	1.2
13	あじ	21,582	1.0	まぐろ	24,219	1.2	まぐろ	24,735	1.2	あじ	21,764	1.3	きわだ	23,012	1.2	かれい	21,008	1.1
14	めかじき	20,310	1.0	めかじき	21,496	1.1	めかじき	19,640	0.9	めかじき	20,026	1.2	はまち	19,797	1.0	はまち	17,379	0.9
15	たい	15,831	0.8	たい	16,646	0.9	たい	15,166	0.7	はまち	17,958	1.1	めかじき	18,839	1.0	めかじき	17,316	0.9

順位	7 月			8 月			9 月			10 月			11 月			12 月		
	品目	数量	比率	品目	数量	比率	品目	数量	比率	品目	数量	比率	品目	数量	比率	品目	数量	比率
1	他のまぐろ	112,729	5.5	ぶり	142,387	6.5	他のまぐろ	100,544	5.3	さんま	143,900	6.5	さんま	137,930	6.8	ぶり	122,441	4.6
2	かつお	67,373	3.3	他のまぐろ	120,877	5.6	ぶり	80,042	4.2	他のまぐろ	102,939	4.7	他のまぐろ	92,429	4.5	他のまぐろ	102,329	3.8
3	いわし	65,778	3.2	めばち	72,564	3.3	めばち	65,971	3.5	ぶり	83,077	3.8	いか	67,686	3.3	めばち	88,177	3.3
4	いか	64,796	3.2	いか	72,076	3.3	かつお	62,298	3.3	いか	58,852	2.7	ぶり	63,558	3.1	煮たこ	81,405	3.0
5	ぶり	62,989	3.1	かつお	67,350	3.1	きわだ	55,225	2.9	めばち	57,793	2.6	めばち	60,217	3.0	いか	76,308	2.8
6	めばち	62,308	3.1	煮たこ	42,941	2.0	さけ	47,976	2.5	さば	51,154	2.3	きわだ	49,372	2.4	まぐろ	66,414	2.5
7	さば	35,573	1.7	まかじき	40,355	1.9	いか	46,952	2.5	かつお	51,071	2.3	さば	41,920	2.1	きわだ	45,688	1.7
8	あじ	34,666	1.7	まぐろ	39,877	1.8	煮たこ	36,746	1.9	きわだ	48,139	2.2	まぐろ	39,685	1.9	さば	39,313	1.5
9	煮たこ	33,557	1.6	さば	34,789	1.6	さば	36,292	1.9	いわし	47,013	2.1	いわし	37,431	1.8	あじ	33,526	1.2
10	まぐろ	31,695	1.6	あじ	29,835	1.4	さんま	36,067	1.9	さけ	44,887	2.0	煮たこ	35,929	1.8	はまち	31,969	1.2
11	きわだ	26,356	1.3	いわし	28,777	1.3	いわし	29,532	1.6	まぐろ	36,621	1.7	かつお	32,545	1.6	まかじき	27,894	1.0
12	はまち	22,478	1.1	きわだ	28,133	1.3	あじ	25,589	1.3	あじ	33,717	1.5	あじ	23,061	1.1	かれい	26,667	1.0
13	まかじき	21,312	1.0	さけ	21,408	1.0	まぐろ	22,464	1.2	煮たこ	32,090	1.5	まかじき	18,768	0.9	いわし	26,519	1.0
14	めかじき	19,108	0.9	はまち	20,834	1.0	はまち	18,771	1.0	めかじき	18,757	0.9	かれい	18,544	0.9	かつお	23,865	0.9
15	たい	17,494	0.9	たい	19,851	0.9	まかじき	17,400	0.9	まかじき	18,195	0.8	たい	17,806	0.9	さんま	19,223	0.7

月別品目別取扱数量順位

冷凍魚

(数量:kg,比率:%)

順位	1 月			2 月			3 月			4 月			5 月			6 月		
	品 目	数 量	比率	品 目	数 量	比率	品 目	数 量	比率	品 目	数 量	比率	品 目	数 量	比率	品 目	数 量	比率
1	え び	30,588	26.4	え び	43,416	31.5	え び	52,328	33.3	え び	31,437	24.0	え び	36,689	26.7	え び	34,889	25.1
2	か れ い	19,785	17.1	か れ い	19,754	14.3	か れ い	16,474	10.5	か れ い	17,828	13.6	か れ い	16,597	12.1	か れ い	16,597	11.9
3	い か	5,837	5.0	い か	7,556	5.5	い か	7,619	4.8	い か	9,282	7.1	い か	8,247	6.0	さ け	10,911	7.9
4	さ け	3,997	3.5	さ け	4,703	3.4	さ け	4,204	2.7	た い	4,664	3.6	さ け	6,381	4.6	い か	6,234	4.5
5	た い	3,073	2.7	た い	2,610	1.9	た い	4,059	2.6	さ け	3,677	2.8	た い	4,124	3.0	た ら	2,817	2.0
6	た ら	140	0.1	た ら	654	0.5	た ら	2,602	1.7	た ら	110	0.1	た ら	59	0.0	た い	228	0.2
7	に し ん	14	-	さ ん ま	0	-	さ ん ま	0	-	さ ん ま	0	-	さ ん ま	0	-	さ ん ま	0	-
8	さ ん ま	0	-	に し ん	0	-	に し ん	0	-	に し ん	0	-	に し ん	0	-	に し ん	0	-
9	ま す	0	-	ま す	0	-	ま す	0	-	ま す	0	-	ま す	0	-	ま す	0	-
10	く じ ら	0	-	く じ ら	0	-	く じ ら	0	-	く じ ら	0	-	く じ ら	0	-	く じ ら	0	-

順位	7 月			8 月			9 月			10 月			11 月			12 月		
	品 目	数 量	比率	品 目	数 量	比率	品 目	数 量	比率	品 目	数 量	比率	品 目	数 量	比率	品 目	数 量	比率
1	え び	35,906	22.9	え び	48,571	29.1	え び	41,440	28.0	え び	39,501	27.3	え び	44,655	29.3	え び	156,047	51.7
2	さ け	16,455	10.5	か れ い	15,797	9.5	か れ い	15,786	10.7	か れ い	12,366	8.5	か れ い	15,643	10.3	い か	18,352	6.1
3	か れ い	16,254	10.4	い か	10,867	6.5	い か	10,493	7.1	い か	9,659	6.7	い か	9,553	6.3	か れ い	13,107	4.3
4	い か	6,594	4.2	さ け	10,101	6.1	さ け	2,173	1.5	さ け	5,235	3.6	さ け	2,124	1.4	さ け	8,081	2.7
5	た ら	643	0.4	た ら	1,252	0.8	た ら	558	0.4	た ら	468	0.3	た ら	594	0.4	た い	3,733	1.2
6	た い	348	0.2	た い	207	0.1	た い	233	0.2	た い	433	0.3	た い	477	0.3	た ら	3,161	1.0
7	に し ん	0	-	く じ ら	0	-	さ ん ま	0	-	さ ん ま	0	-	さ ん ま	6	-	さ ん ま	0	-
8	さ ん ま	0	-	さ ん ま	0	-	く じ ら	0	-	に し ん	0	-	く じ ら	0	-	ま す	0	-
9	く じ ら	0	-	に し ん	0	-	に し ん	0	-	く じ ら	0	-	に し ん	0	-	く じ ら	0	-
10	ま す	0	-	ま す	0	-	ま す	0	-	ま す	0	-	ま す	0	-	に し ん	0	-

月別品目別取扱数量順位

塩干加工品

(数量:kg,比率:%)

順位	1 月			2 月			3 月			4 月			5 月			6 月		
	品目	数量	比率	品目	数量	比率	品目	数量	比率	品目	数量	比率	品目	数量	比率	品目	数量	比率
1	塩さけ	128,039	5.9	塩さけ	126,844	6.1	塩さけ	152,793	6.2	塩さけ	152,830	7.4	塩さけ	144,212	6.3	塩さけ	134,922	5.2
2	塩ます	38,958	1.8	塩ます	46,241	2.2	塩ます	44,610	1.8	塩ます	43,742	2.1	塩ます	42,001	1.8	塩ます	38,613	1.5
3	丸干いわし	26,022	1.2	開干あじ	24,541	1.2	開干あじ	36,540	1.5	開干あじ	31,894	1.5	開干あじ	30,779	1.4	開干あじ	33,455	1.3
4	開干あじ	23,728	1.1	丸干いわし	23,384	1.1	開干さんま	14,350	0.6	開干さんま	14,319	0.7	開干さんま	16,151	0.7	開干さんま	15,354	0.6
5	開干さんま	10,067	0.5	塩たら	10,256	0.5	塩たら	10,831	0.4	塩たら	10,296	0.5	塩たら	9,414	0.4	丸干いわし	6,928	0.3
6	塩たら	9,912	0.5	開干さんま	8,470	0.4	丸干いわし	10,004	0.4	丸干いわし	8,526	0.4	丸干いわし	7,093	0.3	ししやも	6,135	0.2
7	塩ほっけ	9,593	0.4	ししやも	5,063	0.2	ししやも	5,531	0.2	ししやも	4,026	0.2	ししやも	4,127	0.2	塩たら	2,519	0.1
8	ししやも	7,494	0.3	塩ほっけ	2,407	0.1	干するめ	3,436	0.1	塩ほっけ	3,120	0.2	塩ほっけ	2,218	0.1	塩ほっけ	2,241	0.1
9	開干さば	1,189	0.1	干するめ	1,749	0.1	塩ほっけ	2,792	0.1	干するめ	1,495	0.1	干するめ	1,564	0.1	干するめ	1,871	0.1
10	干するめ	1,060	-	身欠にしん	255	-	身欠にしん	355	-	身欠にしん	694	-	身欠にしん	714	-	身欠にしん	364	-
11	身欠にしん	320	-	開干さば	157	-	開干さば	119	-	開干さば	137	-	開干さば	200	-	開干さば	222	-

順位	7 月			8 月			9 月			10 月			11 月			12 月		
	品目	数量	比率	品目	数量	比率	品目	数量	比率	品目	数量	比率	品目	数量	比率	品目	数量	比率
1	塩さけ	127,967	4.2	塩さけ	133,826	5.2	塩さけ	134,838	6.2	塩さけ	146,238	6.1	塩さけ	172,614	7.8	塩さけ	251,663	7.5
2	塩ます	86,174	2.9	塩ます	48,704	1.9	開干あじ	37,157	1.7	開干あじ	37,463	1.6	開干あじ	30,649	1.4	開干あじ	27,648	0.8
3	開干あじ	35,101	1.2	開干あじ	35,409	1.4	塩ます	32,746	1.5	塩ます	19,184	0.8	塩ます	19,034	0.9	塩ます	22,619	0.7
4	開干さんま	14,395	0.5	開干さんま	17,291	0.7	開干さんま	18,919	0.9	開干さんま	13,114	0.5	開干さんま	9,273	0.4	干するめ	17,944	0.5
5	丸干いわし	6,417	0.2	丸干いわし	5,508	0.2	ししやも	6,731	0.3	丸干いわし	7,261	0.3	干するめ	8,052	0.4	開干さんま	7,765	0.2
6	塩ほっけ	4,700	0.2	塩ほっけ	4,104	0.2	丸干いわし	6,707	0.3	ししやも	4,247	0.2	丸干いわし	6,466	0.3	ししやも	6,965	0.2
7	ししやも	4,434	0.1	ししやも	3,842	0.1	干するめ	3,304	0.2	干するめ	3,988	0.2	ししやも	5,685	0.3	丸干いわし	5,922	0.2
8	干するめ	1,285	-	干するめ	1,996	0.1	塩ほっけ	2,635	0.1	塩ほっけ	2,847	0.1	塩ほっけ	2,490	0.1	塩ほっけ	5,112	0.2
9	塩たら	850	-	塩たら	1,215	-	塩たら	1,564	0.1	塩たら	1,713	0.1	塩たら	1,098	-	身欠にしん	4,255	0.1
10	身欠にしん	300	-	開干さば	591	-	身欠にしん	271	-	身欠にしん	409	-	身欠にしん	527	-	塩たら	1,277	-
11	開干さば	271	-	身欠にしん	296	-	開干さば	215	-	開干さば	150	-	開干さば	142	-	開干さば	278	-

月別出荷地別取扱数量順位

鮮魚

(数量:kg,比率:%)

順位	1 月			2 月			3 月			4 月			5 月			6 月		
	出荷地	数量	比率	出荷地	数量	比率	出荷地	数量	比率	出荷地	数量	比率	出荷地	数量	比率	出荷地	数量	比率
1	東京	553,781	26.6	東京	426,526	22.0	東京	445,720	21.4	千葉	332,463	20.5	千葉	408,368	21.2	千葉	423,935	21.2
2	茨城	314,407	15.1	千葉	304,215	15.7	千葉	365,340	17.5	東京	293,922	18.1	茨城	333,675	17.4	東京	364,498	18.2
3	千葉	312,159	15.0	茨城	291,330	15.0	茨城	322,361	15.5	茨城	290,909	17.9	東京	331,950	17.3	茨城	331,339	16.6
4	静岡	272,784	13.1	静岡	282,355	14.5	静岡	318,539	15.3	静岡	209,734	12.9	静岡	269,449	14.0	静岡	270,183	13.5
5	宮城	155,097	7.4	宮城	142,945	7.4	宮城	117,742	5.6	宮城	93,851	5.8	宮城	130,389	6.8	宮城	164,671	8.2
6	群馬	96,637	4.6	群馬	80,957	4.2	群馬	83,037	4.0	群馬	85,835	5.3	群馬	91,111	4.7	群馬	95,568	4.8
7	愛媛	58,996	2.8	愛媛	56,130	2.9	北海道	52,317	2.5	北海道	38,983	2.4	神奈川	46,122	2.4	北海道	43,241	2.2
8	北海道	45,736	2.2	福岡	47,620	2.5	愛媛	48,642	2.3	三重	36,532	2.2	京都	40,758	2.1	愛媛	41,709	2.1
9	京都	35,619	1.7	北海道	38,789	2.0	福岡	46,559	2.2	神奈川	34,189	2.1	北海道	39,517	2.1	神奈川	40,566	2.0
10	広島	33,634	1.6	神奈川	34,264	1.8	京都	36,262	1.7	京都	32,717	2.0	愛媛	35,064	1.8	京都	34,589	1.7
11	青森	32,830	1.6	青森	31,500	1.6	神奈川	34,396	1.6	愛媛	25,809	1.6	石川	30,959	1.6	石川	34,220	1.7
12	神奈川	30,954	1.5	京都	30,089	1.5	三重	29,121	1.4	福岡	23,166	1.4	鳥取	18,914	1.0	福岡	20,520	1.0
13	福岡	17,718	0.9	広島	22,882	1.2	鳥取	27,860	1.3	石川	22,634	1.4	福岡	17,653	0.9	鳥取	15,802	0.8
14	鳥取	14,930	0.7	兵庫	19,434	1.0	青森	24,123	1.2	青森	13,376	0.8	三重	15,195	0.8	青森	14,145	0.7
15	兵庫	12,987	0.6	鳥取	17,265	0.9	広島	15,056	0.7	兵庫	11,208	0.7	青森	13,629	0.7	岩手	12,228	0.6

順位	7 月			8 月			9 月			10 月			11 月			12 月		
	出荷地	数量	比率	出荷地	数量	比率	出荷地	数量	比率	出荷地	数量	比率	出荷地	数量	比率	出荷地	数量	比率
1	東京	422,522	20.7	東京	528,153	24.3	東京	414,972	21.8	東京	520,754	23.6	東京	407,873	20.0	東京	684,273	25.5
2	千葉	355,340	17.4	茨城	339,366	15.6	茨城	279,753	14.7	茨城	302,148	13.7	茨城	275,875	13.5	茨城	520,198	19.4
3	茨城	331,145	16.2	千葉	325,451	15.0	静岡	270,399	14.2	静岡	259,797	11.8	静岡	265,681	13.0	静岡	369,493	13.8
4	静岡	283,811	13.9	静岡	305,017	14.0	千葉	263,702	13.9	千葉	253,263	11.5	千葉	248,518	12.2	千葉	348,082	13.0
5	宮城	213,519	10.5	宮城	194,948	9.0	宮城	208,080	10.9	宮城	251,188	11.4	宮城	220,454	10.8	宮城	158,417	5.9
6	群馬	89,115	4.4	群馬	96,300	4.4	北海道	134,510	7.1	北海道	210,965	9.6	岩手	89,403	4.4	愛媛	96,003	3.6
7	北海道	62,529	3.1	北海道	65,636	3.0	群馬	79,047	4.2	群馬	84,860	3.9	群馬	85,273	4.2	北海道	83,328	3.1
8	愛媛	41,191	2.0	三重	52,678	2.4	愛媛	40,179	2.1	愛媛	42,319	1.9	北海道	82,873	4.1	群馬	78,331	2.9
9	神奈川	37,843	1.9	神奈川	52,279	2.4	神奈川	36,535	1.9	神奈川	41,425	1.9	青森	61,789	3.0	京都	54,175	2.0
10	京都	31,673	1.6	愛媛	48,351	2.2	京都	31,376	1.6	岩手	34,175	1.6	愛媛	41,229	2.0	青森	52,310	1.9
11	石川	27,349	1.3	京都	30,625	1.4	三重	28,137	1.5	京都	30,378	1.4	神奈川	37,271	1.8	神奈川	48,858	1.8
12	青森	22,341	1.1	青森	21,935	1.0	福岡	16,648	0.9	広島	23,926	1.1	京都	32,925	1.6	広島	29,569	1.1
13	福岡	15,666	0.8	福岡	13,546	0.6	岩手	11,598	0.6	青森	17,084	0.8	広島	27,694	1.4	岩手	28,657	1.1
14	長崎	10,959	0.5	石川	13,383	0.6	鹿児島	9,707	0.5	福岡	15,596	0.7	福岡	20,301	1.0	福岡	16,597	0.6
15	岩手	10,942	0.5	岩手	10,480	0.5	青森	9,523	0.5	鹿児島	13,174	0.6	鳥取	19,453	1.0	兵庫	13,111	0.5

月別出荷地別取扱数量順位

冷凍魚

(数量:kg,比率:%)

順位	1 月			2 月			3 月			4 月			5 月			6 月		
	出荷地	数量	比率	出荷地	数量	比率	出荷地	数量	比率	出荷地	数量	比率	出荷地	数量	比率	出荷地	数量	比率
1	東京	69,489	60.0	東京	85,871	62.3	東京	97,262	61.8	東京	73,320	55.9	東京	79,959	58.2	東京	72,252	52.0
2	兵庫	9,642	8.3	兵庫	10,413	7.6	茨城	13,807	8.8	兵庫	14,238	10.8	兵庫	12,252	8.9	茨城	26,365	19.0
3	茨城	9,196	7.9	茨城	8,913	6.5	兵庫	11,478	7.3	新潟	9,987	7.6	茨城	11,178	8.1	兵庫	10,035	7.2
4	大分	6,107	5.3	大分	6,916	5.0	新潟	7,666	4.9	茨城	9,513	7.2	新潟	10,938	8.0	新潟	8,321	6.0
5	新潟	4,798	4.1	新潟	6,523	4.7	大分	7,048	4.5	大分	6,775	5.2	大分	6,810	5.0	大分	7,218	5.2
6	大阪	3,672	3.2	大阪	3,821	2.8	大阪	4,387	2.8	大阪	3,721	2.8	大阪	5,664	4.1	大阪	4,359	3.1
7	広島	2,640	2.3	富山	3,184	2.3	広島	3,499	2.2	埼玉	2,764	2.1	埼玉	2,107	1.5	富山	2,569	1.8
8	岐阜	2,621	2.3	広島	2,670	1.9	埼玉	2,999	1.9	広島	2,433	1.9	広島	2,098	1.5	埼玉	1,607	1.2
9	鳥取	1,629	1.4	岐阜	2,437	1.8	岐阜	2,484	1.6	岐阜	2,120	1.6	鳥取	1,620	1.2	岐阜	1,291	0.9
10	埼玉	1,429	1.2	埼玉	2,072	1.5	鳥取	1,612	1.0	鳥取	1,724	1.3	岐阜	1,289	0.9	広島	1,242	0.9
11	神奈川	1,202	1.0	鳥取	1,471	1.1	福岡	1,480	0.9	富山	1,150	0.9	神奈川	667	0.5	神奈川	1,038	0.7
12	千葉	930	0.8	神奈川	1,291	0.9	富山	734	0.5	三重	920	0.7	三重	622	0.5	鳥取	657	0.5
13	富山	749	0.6	千葉	748	0.5	沖縄	632	0.4	千葉	634	0.5	富山	578	0.4	沖縄	536	0.4
14	福島	509	0.4	沖縄	646	0.5	神奈川	533	0.3	神奈川	551	0.4	千葉	505	0.4	石川	485	0.3
15	沖縄	425	0.4	石川	297	0.2	千葉	483	0.3	沖縄	484	0.4	沖縄	476	0.3	三重	404	0.3

順位	7 月			8 月			9 月			10 月			11 月			12 月		
	出荷地	数量	比率	出荷地	数量	比率	出荷地	数量	比率	出荷地	数量	比率	出荷地	数量	比率	出荷地	数量	比率
1	東京	76,125	48.5	東京	92,245	55.3	東京	84,219	56.9	東京	83,563	57.8	東京	95,536	62.7	東京	198,347	65.7
2	茨城	33,721	21.5	茨城	29,423	17.7	茨城	16,509	11.1	茨城	18,361	12.7	茨城	14,674	9.6	茨城	47,839	15.8
3	新潟	12,940	8.3	大分	9,813	5.9	兵庫	12,693	8.6	兵庫	10,637	7.4	兵庫	9,545	6.3	福岡	17,338	5.7
4	兵庫	10,429	6.6	兵庫	9,367	5.6	新潟	11,390	7.7	新潟	8,990	6.2	大分	7,339	4.8	兵庫	8,491	2.8
5	大分	10,069	6.4	新潟	8,880	5.3	大分	8,029	5.4	大分	6,930	4.8	新潟	6,808	4.5	大阪	6,161	2.0
6	大阪	4,365	2.8	大阪	6,119	3.7	大阪	4,384	3.0	大阪	4,804	3.3	大阪	4,169	2.7	新潟	4,454	1.5
7	岐阜	1,819	1.2	広島	2,190	1.3	広島	2,677	1.8	広島	2,451	1.7	広島	3,612	2.4	大分	4,305	1.4
8	埼玉	1,726	1.1	石川	1,806	1.1	岐阜	1,442	1.0	埼玉	1,768	1.2	福岡	2,597	1.7	広島	3,936	1.3
9	広島	1,424	0.9	岐阜	1,518	0.9	埼玉	1,295	0.9	岐阜	1,540	1.1	鳥取	1,570	1.0	福島	3,733	1.2
10	鳥取	782	0.5	埼玉	1,436	0.9	千葉	960	0.6	石川	999	0.7	埼玉	1,346	0.9	鳥取	2,673	0.9
11	神奈川	651	0.4	神奈川	1,084	0.7	沖縄	908	0.6	鳥取	892	0.6	岐阜	1,069	0.7	埼玉	1,116	0.4
12	沖縄	635	0.4	沖縄	717	0.4	石川	738	0.5	沖縄	890	0.6	千葉	858	0.6	岐阜	923	0.3
13	富山	569	0.4	鳥取	566	0.3	神奈川	675	0.5	千葉	731	0.5	石川	704	0.5	沖縄	830	0.3
14	石川	485	0.3	三重	469	0.3	三重	661	0.4	神奈川	728	0.5	沖縄	697	0.5	神奈川	756	0.3
15	三重	350	0.2	千葉	460	0.3	鳥取	652	0.4	三重	554	0.4	神奈川	669	0.4	石川	568	0.2

月別出荷地別取扱数量順位

塩干加工品

(数量:kg,比率:%)

順位	1 月			2 月			3 月			4 月			5 月			6 月		
	出荷地	数量	比率	出荷地	数量	比率	出荷地	数量	比率	出荷地	数量	比率	出荷地	数量	比率	出荷地	数量	比率
1	東京	1,040,937	47.9	東京	1,059,023	50.8	東京	1,256,547	51.3	東京	1,056,017	51.2	東京	1,182,360	51.9	東京	1,452,262	56.2
2	茨城	534,358	24.6	茨城	504,927	24.2	茨城	628,645	25.7	茨城	521,367	25.3	茨城	570,954	25.1	茨城	582,857	22.6
3	千葉	137,583	6.3	千葉	142,493	6.8	千葉	131,610	5.4	千葉	117,265	5.7	千葉	116,810	5.1	静岡	115,419	4.5
4	静岡	118,340	5.4	静岡	96,917	4.6	静岡	118,288	4.8	静岡	99,826	4.8	静岡	113,263	5.0	千葉	104,170	4.0
5	宮城	71,437	3.3	宮城	70,191	3.4	宮城	79,214	3.2	宮城	69,833	3.4	宮城	70,201	3.1	宮城	71,236	2.8
6	愛知	52,181	2.4	愛知	45,696	2.2	福島	51,131	2.1	福島	32,982	1.6	愛知	35,568	1.6	福島	48,412	1.9
7	福島	50,462	2.3	福島	30,972	1.5	愛知	36,153	1.5	愛知	32,204	1.6	福島	30,514	1.3	愛知	38,166	1.5
8	大阪	30,033	1.4	新潟	18,390	0.9	新潟	20,566	0.8	新潟	19,253	0.9	新潟	18,809	0.8	群馬	21,037	0.8
9	新潟	18,651	0.9	埼玉	12,952	0.6	埼玉	16,302	0.7	埼玉	13,934	0.7	山口	17,689	0.8	新潟	20,966	0.8
10	埼玉	14,033	0.6	栃木	10,942	0.5	神奈川	14,452	0.6	栃木	12,458	0.6	埼玉	17,318	0.8	埼玉	19,324	0.7
11	栃木	13,312	0.6	大分	10,351	0.5	栃木	12,191	0.5	山口	11,832	0.6	群馬	15,493	0.7	山口	14,084	0.5
12	群馬	10,742	0.5	群馬	9,691	0.5	群馬	12,081	0.5	群馬	10,591	0.5	栃木	12,204	0.5	栃木	13,643	0.5
13	北海道	9,532	0.4	大阪	9,124	0.4	山口	9,459	0.4	神奈川	9,086	0.4	富山	10,532	0.5	大阪	11,060	0.4
14	兵庫	8,825	0.4	兵庫	8,006	0.4	大阪	9,447	0.4	大阪	8,708	0.4	神奈川	9,503	0.4	富山	9,801	0.4
15	福井	8,162	0.4	青森	7,111	0.3	富山	7,781	0.3	富山	7,148	0.3	青森	8,368	0.4	神奈川	9,337	0.4

順位	7 月			8 月			9 月			10 月			11 月			12 月		
	出荷地	数量	比率	出荷地	数量	比率	出荷地	数量	比率	出荷地	数量	比率	出荷地	数量	比率	出荷地	数量	比率
1	東京	1,868,123	61.8	東京	1,396,475	54.0	東京	1,091,686	50.1	東京	1,216,299	50.9	東京	1,133,498	51.3	東京	1,886,791	56.3
2	茨城	588,865	19.5	茨城	573,871	22.2	茨城	549,649	25.2	茨城	546,301	22.9	茨城	536,344	24.3	茨城	631,483	18.8
3	静岡	114,539	3.8	静岡	121,243	4.7	静岡	105,930	4.9	千葉	109,068	4.6	千葉	100,787	4.6	静岡	121,296	3.6
4	千葉	98,602	3.3	福島	102,185	4.0	千葉	89,211	4.1	静岡	101,975	4.3	静岡	91,950	4.2	福島	121,042	3.6
5	宮城	69,320	2.3	千葉	101,176	3.9	宮城	61,418	2.8	宮城	77,307	3.2	宮城	67,081	3.0	千葉	116,896	3.5
6	福島	67,385	2.2	宮城	71,132	2.8	福島	58,176	2.7	愛知	76,922	3.2	愛知	58,184	2.6	宮城	85,749	2.6
7	愛知	38,453	1.3	愛知	35,036	1.4	愛知	43,745	2.0	福島	70,225	2.9	福島	57,725	2.6	愛知	69,183	2.1
8	群馬	25,885	0.9	群馬	30,109	1.2	群馬	34,905	1.6	群馬	36,522	1.5	群馬	32,672	1.5	新潟	51,309	1.5
9	埼玉	22,694	0.8	埼玉	23,479	0.9	埼玉	21,121	1.0	新潟	25,991	1.1	新潟	19,872	0.9	栃木	46,337	1.4
10	広島	19,838	0.7	新潟	18,800	0.7	新潟	17,758	0.8	埼玉	18,531	0.8	埼玉	14,668	0.7	北海道	43,966	1.3
11	新潟	18,586	0.6	青森	11,440	0.4	北海道	14,229	0.7	栃木	12,059	0.5	山口	11,847	0.5	群馬	36,215	1.1
12	山口	12,382	0.4	神奈川	10,839	0.4	山口	11,691	0.5	山口	12,052	0.5	栃木	11,470	0.5	神奈川	24,819	0.7
13	大阪	11,767	0.4	大阪	10,739	0.4	神奈川	10,786	0.5	神奈川	11,508	0.5	神奈川	10,171	0.5	埼玉	22,994	0.7
14	栃木	10,774	0.4	山口	10,020	0.4	青森	9,882	0.5	大阪	10,385	0.4	富山	9,178	0.4	富山	22,675	0.7
15	青森	8,999	0.3	栃木	9,789	0.4	栃木	9,029	0.4	富山	10,158	0.4	兵庫	8,431	0.4	青森	13,263	0.4

品目別月別取扱高

鮮魚

品目	月別		合計	1月	2月	3月	4月	5月	6月	7月	8月	9月	10月	11月	12月
	単価(円/kg)	数量(kg)	単価(円/kg)	単価(円/kg)	単価(円/kg)	単価(円/kg)	単価(円/kg)	単価(円/kg)	単価(円/kg)	単価(円/kg)	単価(円/kg)	単価(円/kg)	単価(円/kg)	単価(円/kg)	単価(円/kg)
	金額(円)	金額(円)	数量(kg)	数量(kg)	数量(kg)	数量(kg)	数量(kg)	数量(kg)	数量(kg)	数量(kg)	数量(kg)	数量(kg)	数量(kg)	数量(kg)	数量(kg)
まぐろ	2,913	410,028	3,257	23,887	3,250	3,177	2,898	3,181	2,814	2,759	2,663	3,048	2,976	2,858	2,681
	1,194,222,412	77,794,286	78,716,320	24,219	24,735	28,150	81,576,061	100,865,759	114,150,175	87,448,778	106,173,080	68,466,410	108,982,164	113,412,448	178,050,451
	1,225	760,555	1,285	61,634	1,242	1,186	1,180	1,209	1,121	1,144	1,279	1,238	1,194	1,264	1,312
めばち	931,963,755	79,196,733	71,759,155	57,779	72,864	42,636	65,535,301	72,235,509	64,426	62,308	72,564	65,971	57,793	60,217	88,177
	1,110	405,619	1,256	27,449	1,126	1,145	943	1,066	1,004	1,111	1,162	1,098	1,084	1,141	1,135
	450,338,987	34,480,239	29,669,378	26,360	27,611	22,805	21,510,693	24,540,238	25,572,592	29,272,185	32,678,399	60,638,674	52,166,307	56,322,095	51,867,419
まかじき	1,242	328,812	1,195	37,388	1,116	1,091	1,316	1,337	1,247	1,286	1,359	1,280	1,082	1,121	1,470
	408,393,682	44,665,005	38,158,989	42,058,880	33,137,585	33,859,946	30,279,151	27,409,715	54,844,015	22,263,927	19,689,421	21,029,786	40,997,262	27,894	
	1,148	224,513	1,030	20,310	1,050	1,335	1,307	1,206	1,177	1,097	1,079	1,169	1,083	1,102	1,142
めかじき	257,829,703	20,914,833	22,573,419	21,496	19,640	20,026	26,181,695	22,729,140	20,386,665	20,960,381	18,333,157	20,161,455	20,308,310	17,918,533	21,142,850
	1,027	1,307,362	865	114,733	960	1,052	1,048	1,071	1,062	991	1,041	1,104	1,051	985	1,107
	1,342,333,698	99,231,722	110,559,204	114,680,542	113,429,068	116,394,794	127,089,579	111,680,500	125,814,602	110,984,004	108,156,456	91,039,006	113,274,221	102,329	
そまぐ	1,307,362	114,733	115,132	109,018	108,281	108,657	119,694	108,657	119,694	112,729	120,939	100,544	102,939	92,429	102,329
	385,380,510	9,158,043	16,799,261	12,390,405	32,295,455	60,850,417	42,297,267	45,100,586	47,430,171	41,993,271	32,793,254	24,957,172	19,315,208	809	
	794	1,255	1,093	1,329	890	989	833	669	704	674	642	767	809		
かつお	485,094	7,298	15,374	9,324	36,306	61,527	50,763	67,373	67,373	67,350	62,298	51,071	32,545	23,865	
	385,380,510	9,158,043	16,799,261	12,390,405	32,295,455	60,850,417	42,297,267	45,100,586	47,430,171	41,993,271	32,793,254	24,957,172	19,315,208		
	1,260	1,160	1,087	1,018	1,253	1,054	1,115	1,216	1,371	1,243	1,317	1,412	1,169		
さけ	178,346	3,166	3,005	3,150	9,373	9,036	9,507	8,549	21,408	47,976	44,887	11,482	6,807		
	224,650,709	3,671,711	3,267,287	3,205,214	11,740,017	9,523,758	10,603,117	10,395,434	29,343,737	59,620,812	59,105,914	16,214,806	7,958,902		
	1,545	1,546	1,396	1,433	1,288	1,144	1,686	1,279	1,500	1,706	1,673	2,139	2,325		
ます	28,615	1,647	2,251	2,368	2,139	3,506	2,856	3,637	2,434	1,591	2,382	1,601	2,203		
	44,216,729	2,546,899	3,142,705	3,394,424	2,754,952	4,011,671	4,816,358	4,653,270	3,651,551	2,714,794	3,985,183	3,424,010	5,120,912		
	364	332	324	377	379	353	331	350	452	433	358	411	349		
いわし	518,303	45,200	49,368	43,948	40,095	40,395	64,247	65,778	28,777	29,532	47,013	37,431	26,519		
	188,552,032	15,009,720	15,984,802	16,586,213	15,179,183	14,261,244	21,235,577	23,029,058	12,996,468	12,799,109	16,833,559	15,390,429	9,246,670		
	607	701	644	634	583	555	569	597	632	644	576	689	519		
あじ	356,580	21,582	30,126	35,975	21,764	33,265	33,474	34,666	29,835	25,589	33,717	23,061	33,526		
	216,302,300	15,125,011	19,394,662	22,797,862	12,698,277	18,450,301	19,059,932	20,700,974	18,863,074	16,490,859	19,436,966	15,889,949	17,394,433		
	375	361	412	470	436	304	336	367	355	382	342	371	390		
さば	469,347	41,819	47,530	34,280	31,035	40,868	34,774	35,573	34,789	36,292	51,154	41,920	39,313		
	176,141,513	15,083,466	19,597,843	16,121,392	13,541,909	12,410,533	11,673,069	13,067,542	12,349,355	13,878,291	17,499,160	15,570,634	15,348,319		
	888	575	462	637	624	540	556	528	673	1,304	1,054	812	656		
さんま	416,085	8,007	9,421	8,018	6,881	12,766	7,611	8,601	17,660	36,067	143,900	137,930	19,223		
	369,279,417	4,600,710	4,355,468	5,111,468	4,292,168	6,898,790	4,231,623	4,540,684	11,889,762	47,025,084	151,656,632	112,067,005	12,610,023		
	579	721	726	623	537	478	407	503	501	611	557	482	752		
ぶり	977,629	62,140	74,951	64,318	79,885	73,798	68,043	62,989	142,387	80,042	83,077	63,558	122,441		
	565,965,894	44,778,898	54,438,626	40,056,827	42,889,767	35,241,284	27,715,754	31,684,508	71,298,524	48,922,599	46,246,903	30,649,448	92,042,756		
	1,057	1,126	997	999	1,043	1,046	1,025	1,127	1,178	1,208	1,167	1,029	841		
はまち	270,490	38,769	27,607	26,113	17,958	19,797	17,379	22,478	20,834	18,771	17,471	11,344	31,969		
	286,009,669	43,647,990	27,531,540	26,082,985	18,733,983	20,710,018	17,817,980	25,327,203	24,538,396	22,678,573	20,393,119	11,673,261	26,874,621		
	1,361	1,491	1,507	1,470	1,190	1,031	960	1,396	1,685	2,089	1,462	1,068	1,723		
ひらめ	59,276	5,728	5,387	4,651	3,275	5,336	6,889	5,495	4,188	2,055	5,346	6,851	4,075		
	80,689,306	8,539,188	8,118,267	6,838,993	3,898,787	5,500,314	6,613,555	7,672,887	7,057,363	4,293,815	7,816,646	7,317,175	7,022,316		

品目別月別取扱高

鮮魚

品目	月別		合計	1月	2月	3月	4月	5月	6月	7月	8月	9月	10月	11月	12月											
	単価(円/kg)	数量 (kg)	単価(円/kg)	単価(円/kg)	単価(円/kg)	単価(円/kg)	単価(円/kg)	単価(円/kg)	単価(円/kg)	単価(円/kg)	単価(円/kg)	単価(円/kg)	単価(円/kg)	単価(円/kg)	単価(円/kg)											
	金額 (円)	金額 (円)	金額 (円)	金額 (円)	金額 (円)	金額 (円)	金額 (円)	金額 (円)	金額 (円)	金額 (円)	金額 (円)	金額 (円)	金額 (円)	金額 (円)	金額 (円)											
かれい	616	272,228	624	23,955	660	28,052	610	39,696	509	32,755	513	26,064	522	21,008	637	16,154	704	11,900	681	10,252	662	17,181	743	18,544	685	26,667
	167,732,884	14,943,597	18,510,175	24,210,990	16,658,460	13,382,739	10,970,055	10,285,279	8,383,119	6,979,860	11,373,466	13,775,702	18,259,442	685	26,667											
たい	1,108	204,776	1,235	15,831	1,218	16,646	1,219	15,166	1,108	15,928	1,005	15,713	1,132	16,577	1,106	17,494	976	19,851	958	17,055	1,086	18,194	1,100	17,806	1,191	18,515
	226,947,983	19,547,072	20,270,344	18,480,408	17,646,378	15,789,203	18,757,104	19,344,340	19,364,889	16,346,770	19,762,100	19,586,826	22,052,549	1,191	18,515											
すずき	623	44,501	387	4,137	480	1,787	455	2,076	356	1,624	448	4,070	742	3,934	873	5,333	742	3,934	1,029	3,589	1,040	2,972	783	4,095	560	7,100
	27,724,080	1,602,665	858,120	943,866	578,416	1,824,002	2,919,922	4,658,122	3,693,185	3,090,914	3,205,653	2,119,342	2,229,873	7,100												
いか	982	741,534	1,115	56,225	1,166	47,684	1,185	62,619	1,028	65,102	1,024	63,427	918	59,807	812	64,796	812	59,807	848	72,076	887	46,952	926	58,852	1,003	931
	728,056,568	62,676,721	55,575,805	74,222,683	66,951,465	64,976,803	54,873,594	52,644,406	61,108,067	41,641,677	54,471,677	67,882,560	71,031,110	931												
煮たこ	1,792	458,493	1,774	29,257	1,856	26,795	1,666	35,233	1,659	33,317	1,885	34,782	1,858	36,441	1,843	33,557	1,858	36,441	1,788	42,941	1,912	36,746	1,771	32,090	1,718	35,929
	821,548,065	51,889,448	49,720,691	58,691,483	55,281,912	65,569,576	67,700,114	61,853,225	76,775,851	70,251,980	56,833,514	61,721,475	145,258,796	1,718	35,929											
その他の鮮魚	774	15,808,419	751	1,434,172	760	1,278,704	747	1,408,451	829	982,821	762	1,217,711	829	982,821	762	1,217,711	767	1,274,458	770	1,338,973	781	1,170,689	781	1,312,722	789	1,253,225
	12,229,340,669	1,077,632,313	971,888,208	1,052,326,273	814,304,322	928,159,044	977,608,786	997,262,459	1,030,374,827	914,223,479	1,025,172,324	988,346,962	1,452,041,672	1,452,041,672												

品目別月別取扱高

冷凍魚

品目	月別	合計	1月	2月	3月	4月	5月	6月	7月	8月	9月	10月	11月	12月
		単価(円/kg) 数量 (kg) 金額 (円)	単価(円/kg) 数量 (kg) 金額 (円)	単価(円/kg) 数量 (kg) 金額 (円)	単価(円/kg) 数量 (kg) 金額 (円)	単価(円/kg) 数量 (kg) 金額 (円)	単価(円/kg) 数量 (kg) 金額 (円)	単価(円/kg) 数量 (kg) 金額 (円)	単価(円/kg) 数量 (kg) 金額 (円)	単価(円/kg) 数量 (kg) 金額 (円)	単価(円/kg) 数量 (kg) 金額 (円)	単価(円/kg) 数量 (kg) 金額 (円)	単価(円/kg) 数量 (kg) 金額 (円)	単価(円/kg) 数量 (kg) 金額 (円)
くじら														
さけ		1,104 78,042 86,155,973	693 3,997 2,770,200	725 4,703 3,408,704	729 4,204 3,064,746	722 3,677 2,653,495	658 6,381 4,201,433	1,271 10,911 13,871,276	1,372 16,455 22,577,432	1,208 10,101 12,199,474	1,358 2,173 2,951,281	1,298 5,235 6,793,855	1,083 2,124 2,299,684	1,159 8,081 9,364,393
ます														
たら		1,458 13,058 19,040,552	2,296 140 321,430	1,694 654 1,108,101	1,257 2,602 3,271,208	1,233 110 135,594	1,350 59 79,628	1,207 2,817 3,400,521	1,040 643 669,015	1,310 1,252 1,639,796	1,074 558 599,120	1,241 468 580,605	1,130 594 671,272	2,077 3,161 6,564,262
さんま		630 6 3,780											630 6 3,780	
にしん		350 14 4,898	350 14 4,898											
かれい		813 195,988 159,384,294	822 19,785 16,262,916	740 19,754 14,623,490	845 16,474 13,924,701	822 17,828 14,661,938	884 16,597 14,675,728	792 16,597 13,144,220	851 16,254 13,839,234	808 15,797 12,769,698	800 15,786 12,627,789	755 12,366 9,332,926	773 15,643 12,087,539	872 13,107 11,434,115
いか		900 110,293 99,279,917	1,019 5,837 5,947,173	964 7,556 7,286,062	927 7,619 7,065,170	925 9,282 8,587,275	940 8,247 7,756,146	973 6,234 6,063,236	932 6,594 6,144,283	838 10,867 9,106,595	735 10,493 7,713,044	710 9,659 6,853,565	822 9,553 7,852,254	1,030 18,352 18,905,114
たい		744 24,189 17,998,474	719 3,073 2,210,457	731 2,610 1,907,617	822 4,059 3,335,439	755 4,664 3,519,140	753 4,124 3,105,625	875 228 199,391	643 348 223,881	635 207 131,500	613 233 142,899	634 433 274,457	608 477 290,161	712 3,733 2,657,907
えび		1,439 595,467 857,023,287	1,477 30,588 45,175,530	1,397 43,416 60,660,108	1,327 52,328 69,442,048	1,226 31,437 38,547,964	1,295 36,689 47,518,248	1,317 34,889 45,953,677	1,281 35,906 45,998,060	1,247 48,571 60,580,245	1,258 41,440 52,124,233	1,289 39,501 50,933,307	1,365 44,655 60,972,337	1,789 156,047 279,117,530
その他の冷凍品		1,846 873,953 1,613,217,902	1,833 52,403 96,036,208	1,797 59,251 106,449,619	1,897 70,126 133,054,236	1,706 64,377 109,801,575	1,867 65,490 122,237,261	1,849 67,383 124,620,003	1,749 80,792 141,309,696	1,808 80,059 144,732,010	1,818 77,561 140,983,468	1,682 77,143 129,717,111	1,646 79,432 130,706,152	2,337 99,936 233,570,563

品目別月別取扱高

塩干加工品

品目	月別		合計	1月	2月	3月	4月	5月	6月	7月	8月	9月	10月	11月	12月
	単価(円/kg)	数量(kg)	単価(円/kg)	単価(円/kg)	単価(円/kg)	単価(円/kg)	単価(円/kg)	単価(円/kg)	単価(円/kg)	単価(円/kg)	単価(円/kg)	単価(円/kg)	単価(円/kg)	単価(円/kg)	単価(円/kg)
	金額(円)	金額(円)	金額(円)	金額(円)	金額(円)	金額(円)	金額(円)	金額(円)	金額(円)	金額(円)	金額(円)	金額(円)	金額(円)	金額(円)	金額(円)
塩さけ	1,011	1,030	1,109	993	1,009	1,012	1,024	1,143	1,113	1,058	1,078	952	813		
	1,806,786	128,039	126,844	152,793	152,830	144,212	134,922	127,967	133,826	134,838	146,238	172,614	251,663		
	1,827,182,892	131,904,731	140,659,221	151,757,786	154,155,143	145,999,126	138,203,269	146,282,551	149,012,919	142,709,214	157,689,997	164,278,254	204,530,681		
塩ます	1,179	1,171	1,211	1,389	1,393	1,383	1,286	711	1,239	1,232	1,168	1,239	1,273		
	482,626	38,958	46,241	44,610	43,742	42,001	38,613	86,174	48,704	32,746	19,184	19,034	22,619		
	569,030,558	45,616,910	55,994,038	61,969,948	60,936,520	58,096,244	49,672,265	61,274,790	60,349,200	40,338,573	22,414,574	23,582,793	28,784,703		
塩ほっけ	693	879	695	705	709	710	773	408	664	637	646	633	658		
	44,259	9,593	2,407	2,792	3,120	2,218	2,241	4,700	4,104	2,635	2,847	2,490	5,112		
	30,688,634	8,432,366	1,673,521	1,967,249	2,213,420	1,575,248	1,731,951	1,916,252	2,724,211	1,678,299	1,838,714	1,575,014	3,362,389		
塩たら	487	490	473	504	495	529	430	344	474	422	419	465	483		
	60,945	9,912	10,256	10,831	10,296	9,414	2,519	850	1,215	1,564	1,713	1,098	1,277		
	29,699,382	4,857,423	4,851,251	5,463,056	5,091,426	4,979,043	1,083,527	292,821	575,586	659,469	717,959	510,755	617,066		
丸い干し	375	394	369	320	370	419	368	387	410	344	356	363	390		
	120,238	26,022	23,384	10,004	8,526	7,093	6,928	6,417	5,508	6,707	7,261	6,466	5,922		
	45,055,904	10,254,679	8,636,499	3,204,714	3,152,842	2,971,634	2,546,866	2,480,391	2,261,029	2,308,372	2,581,350	2,348,390	2,309,138		
開干さんま	655	615	649	685	646	629	672	658	630	624	630	669	841		
	159,468	10,067	8,470	14,350	14,319	16,151	15,354	14,395	17,291	18,919	13,114	9,273	7,765		
	104,404,841	6,195,970	5,498,209	9,828,416	9,246,517	10,154,480	10,315,272	9,476,156	10,886,078	11,805,547	8,261,872	6,204,656	6,531,668		
開干さば	722	627	617	674	636	590	631	660	821	878	918	1,016	890		
	3,671	1,189	157	119	200	222	271	271	591	215	150	142	278		
	2,649,629	745,263	96,929	80,232	87,187	118,066	140,091	178,896	485,101	188,663	137,632	144,254	247,315		
開干あじ	742	741	690	730	758	750	723	671	765	735	762	815	758		
	384,364	23,728	24,541	36,540	31,894	30,779	33,455	35,101	35,409	37,157	37,463	30,649	27,648		
	285,062,988	17,573,728	16,935,544	26,681,868	24,159,818	23,094,353	24,182,296	23,546,574	27,080,194	27,295,903	28,565,202	24,981,542	20,965,966		
身にし欠ん	963	903	1,001	891	914	883	900	972	1,001	1,053	926	891	1,002		
	8,760	320	255	355	694	714	364	300	296	271	409	527	4,255		
	8,436,730	289,048	255,251	316,210	634,158	630,433	327,491	291,595	296,433	285,389	378,835	469,310	4,262,577		
しししゃも	572	659	629	509	630	590	491	515	553	524	541	550	641		
	64,280	7,494	5,063	5,531	4,026	4,127	6,135	4,434	3,842	6,731	4,247	5,685	6,965		
	36,755,648	4,936,122	3,187,026	2,816,201	2,537,561	2,436,086	3,013,747	2,285,357	2,123,656	3,525,514	2,298,936	3,128,394	4,467,048		
干するめ	2,397	2,450	2,198	1,873	2,437	2,592	2,604	2,527	2,319	2,065	2,455	2,324	2,551		
	47,744	1,060	1,749	3,436	1,495	1,564	1,871	1,285	1,996	3,304	3,988	8,052	17,944		
	114,429,135	2,596,977	3,844,715	6,436,401	3,643,448	4,053,686	4,871,588	3,246,632	4,627,729	6,821,884	9,790,178	18,715,479	45,780,418		
その他の塩干加工品	723	717	695	689	777	714	691	693	695	748	725	757	780		
	26,216,310	1,920,781	1,837,361	2,171,256	1,793,928	2,019,874	2,343,706	2,743,163	2,335,229	1,936,503	2,153,155	1,956,805	3,004,549		
	18,967,164,487	1,377,505,206	1,276,321,340	1,496,406,122	1,394,620,712	1,443,050,702	1,619,432,752	1,901,591,913	1,623,517,653	1,449,016,712	1,561,519,106	1,480,775,610	2,343,406,659		

出荷地別品目別取扱高

鮮 魚

(単位：kg, 円)

●まぐろ

出荷地	数量	金額
総数	410,028	1,194,222,412
平均単価		2,913
宮城	30,302	74,303,193
茨城	1,960	3,782,447
群馬	25	79,143
千葉	127,658	368,106,632
東京	126,867	372,343,790
神奈川	29,392	88,870,944
新潟	225	728,956
静岡	23,505	71,132,911
三重	129	412,862
鳥取	7,288	16,142,389
島根	12	42,520
山口	150	291,284
愛媛	281	526,293
福岡	13,829	42,939,839
熊本	48,327	154,358,117
宮崎	78	161,092

●めばち

出荷地	数量	金額
総数	760,555	931,963,755
平均単価		1,225
宮城	31,088	36,607,897
茨城	4,050	4,550,814
千葉	223,574	304,268,059
東京	55,405	72,326,744
神奈川	4,967	5,930,520
新潟	8,900	11,503,916
富山	2,764	3,482,700
静岡	424,315	485,779,786
三重	5,492	7,513,319

●きわだ

出荷地	数量	金額
総数	405,619	450,338,987
平均単価		1,110
北海道	19,060	18,102,835
岩手	9,456	9,930,741
宮城	58,439	58,606,882
福島	1,768	1,467,211
茨城	3,437	3,638,417
群馬	22	22,810
千葉	195,967	222,642,402
東京	40,292	45,622,647
神奈川	32	35,354
静岡	76,332	89,520,697
熊本	467	454,231
宮崎	169	114,763
鹿児島	178	179,997

●まかじき

出荷地	数量	金額
総数	328,812	408,393,682
平均単価		1,242
宮城	805	629,818
福島	4,988	3,542,381
茨城	773	545,586
千葉	136,635	167,657,621
東京	69,536	86,227,019
静岡	116,075	149,791,257

●めかじき

出荷地	数量	金額
総数	224,513	257,829,703
平均単価		1,148
宮城	28,211	42,393,076
福島	3,222	4,326,831
千葉	153,715	169,857,847
東京	7,265	7,488,490
静岡	32,100	33,763,459

●他のまぐろ

出荷地	数量	金額
総数	1,307,362	1,342,333,698
平均単価		1,027
宮城	20,962	19,680,283
秋田	103	89,198
福島	289	257,040
茨城	1,043	992,373
群馬	856,480	882,919,056
千葉	187,621	197,566,757
東京	87,957	86,087,614
神奈川	24,925	25,230,278
静岡	125,289	127,333,347
山口	1,317	1,205,092
福岡	1,376	972,660

●かつお

出荷地	数量	金額
総数	485,094	385,380,510
平均単価		794
宮城	197,013	133,453,546
福島	1,413	1,049,601
茨城	6,008	6,116,220
千葉	137,339	99,922,757
東京	33,733	33,444,481
神奈川	5,827	4,759,803
新潟	149	135,070
富山	60	67,198
岐阜	143	108,150
静岡	10,098	7,897,432
三重	1,864	2,265,632
兵庫	3,150	2,876,148
和歌山	29	21,519
広島	16	17,240
福岡	62,205	66,765,347
長崎	1,278	530,217
宮崎	3,135	4,110,659
鹿児島	21,634	21,839,490

●さけ

出荷地	数量	金額
総数	178,346	224,650,709
平均単価		1,260
北海道	15,703	18,642,197
青森	7,212	9,047,583
岩手	515	434,552
宮城	61,749	74,116,131
山形	88	103,993
福島	51	75,870
茨城	1,245	1,669,064
東京	91,783	120,561,319

●ます

出荷地	数量	金額
総数	28,615	44,216,729
平均単価		1,545
北海道	14,167	22,478,507
青森	2,608	3,642,706
岩手	78	102,481
宮城	7,116	11,358,762
茨城	887	1,424,260
東京	3,690	5,119,371
神奈川	69	90,642

●いわし

出荷地	数量	金額
総数	518,303	188,552,032
平均単価		364
北海道	100,798	38,023,448
岩手	830	416,622
宮城	18,879	6,259,627
茨城	142,310	54,735,907
千葉	76,063	24,517,311
東京	93,158	35,234,144
神奈川	435	130,407
富山	972	641,463
石川	48,686	16,501,261
静岡	3,630	1,059,333
三重	326	146,466

●いわし

出荷地	数量	金額
京都	1,119	368,479
大阪	3,374	1,765,210
鳥取	27,723	8,752,354

●あじ

出荷地	数量	金額
総数	356,580	216,302,300
平均単価		607
北海道	1,596	1,218,064
岩手	325	198,289
宮城	5,200	2,944,306
山形	4,933	2,867,684
福島	559	368,821
茨城	25,380	15,612,141
千葉	44,391	25,860,570
東京	91,498	55,123,027
神奈川	6,435	4,042,666
新潟	400	220,545
富山	3,126	1,860,835
石川	2,089	1,116,162
静岡	3,827	2,170,325
三重	1,964	1,014,943
京都	3,323	1,804,467
大阪	1,844	1,155,564
兵庫	2,591	1,700,004
鳥取	2,215	1,233,421
島根	13,896	8,855,253
広島	6,824	3,511,696
山口	9,547	6,023,398
徳島	299	189,574
香川	149	93,112
愛媛	33,379	21,680,524
福岡	48,250	28,985,281
佐賀	10,540	5,458,622
長崎	22,044	14,308,731
熊本	107	69,525
大分	1,608	1,083,693
宮崎	5,898	4,053,167

●あじ

出荷地	数量	金額
鹿児島	2,343	1,477,890

●さば

出荷地	数量	金額
総数	469,347	176,141,513
平均単価		375
北海道	1,008	352,265
青森	494	196,066
岩手	3,900	1,615,155
宮城	24,890	9,022,214
山形	700	283,889
福島	1,122	429,759
茨城	27,166	12,065,045
千葉	133,118	48,109,211
東京	139,803	48,698,821
神奈川	7,352	2,231,691
富山	269	92,933
石川	7,430	2,339,896
静岡	31,649	12,287,537
三重	46,746	19,376,402
京都	3,273	957,296
兵庫	1,774	900,106
鳥取	762	286,076
広島	1,032	369,865
山口	431	215,643
愛媛	26,858	12,530,166
福岡	7,727	3,023,844
長崎	233	116,390
大分	1,019	477,606
鹿児島	591	163,637

●さんま

出荷地	数量	金額
総数	416,085	369,279,417
平均単価		888
北海道	114,337	114,823,219
岩手	88,958	78,490,481
宮城	61,922	43,823,594

●さんま

出荷地	数量	金額
福島	106	79,014
茨城	15,231	8,660,715
千葉	37,301	23,963,368
東京	80,791	89,815,962
神奈川	17,439	9,623,064

●ぶり

出荷地	数量	金額
総数	977,629	565,965,894
平均単価		579
北海道	5,649	2,899,459
青森	1,075	570,245
岩手	9,243	4,266,308
宮城	14,242	6,032,607
山形	628	302,492
茨城	7,544	4,302,738
千葉	113,615	62,337,794
東京	406,639	237,405,375
神奈川	14,274	6,592,294
新潟	3,805	1,834,417
富山	738	508,628
石川	8,677	4,724,578
三重	80,501	42,962,801
京都	503	233,451
鳥取	84,824	51,428,930
島根	4,022	2,326,515
広島	11,535	6,474,461
山口	4,530	1,985,701
愛媛	171,995	107,989,657
福岡	22,293	14,115,041
長崎	255	200,086
大分	19	12,453
鹿児島	11,023	6,459,863

●はまち

出荷地	数量	金額
総数	270,490	286,009,669
平均単価		1,057

●はまち

出荷地	数量	金額
宮城	7,680	8,112,349
茨城	5,391	5,230,885
東京	74,384	85,874,076
富山	37	48,838
静岡	108,843	109,752,148
三重	4,719	5,540,515
愛媛	69,436	71,450,858

●ひらめ

出荷地	数量	金額
総数	59,276	80,689,306
平均単価		1,361
青森	1,898	2,529,815
岩手	5,226	6,255,866
宮城	10,180	14,439,669
山形	222	275,432
福島	18,834	25,268,683
茨城	13,718	19,021,931
千葉	2,726	3,329,341
東京	5,347	7,733,851
神奈川	34	52,394
富山	104	194,114
三重	8	12,636
島根	92	146,269
愛媛	697	1,175,683
長崎	190	253,622

●かれい

出荷地	数量	金額
総数	272,228	167,732,884
平均単価		616
北海道	40,201	21,653,581
青森	21,404	11,871,686
岩手	4,460	2,205,789
宮城	32,290	20,247,328
秋田	760	436,362
山形	1,660	896,570
福島	14,521	8,125,478

●かれい

出荷地	数量	金額
茨城	28,714	17,438,698
千葉	4,664	2,676,915
東京	115,173	77,325,624
神奈川	69	40,835
静岡	356	230,460
愛知	105	66,571
大阪	121	73,439
山口	5,101	2,972,869
愛媛	2,304	1,246,441
長崎	211	165,240
鹿児島	114	58,998

●たい

出荷地	数量	金額
総数	204,776	226,947,983
平均単価		1,108
北海道	2,073	2,360,653
宮城	1,030	1,188,691
秋田	101	111,289
山形	1,606	1,750,728
福島	295	356,589
茨城	3,202	3,926,952
千葉	45,252	57,616,878
東京	21,305	24,651,716
神奈川	2,120	2,573,255
静岡	20,273	24,539,052
三重	38,879	37,973,821
京都	64	76,869
島根	40	60,746
山口	1,237	1,584,263
愛媛	58,632	57,224,461
高知	2,006	2,508,556
福岡	436	512,822
長崎	2,016	2,729,399
熊本	201	219,693
大分	179	218,526
宮崎	1,834	2,315,300
鹿児島	1,995	2,447,724

●すずき

出荷地	数量	金額
総数	44,501	27,724,080
平均単価		623
宮城	1,986	1,473,224
山形	610	510,601
福島	4,642	3,311,465
茨城	3,708	1,472,917
千葉	20,443	14,961,359
東京	3,685	2,337,404
神奈川	7,978	2,963,890
島根	182	64,270
山口	361	144,663
愛媛	78	77,160
大分	22	16,708
宮崎	353	253,540
鹿児島	453	136,879

●いか

出荷地	数量	金額
総数	741,534	728,056,568
平均単価		982
北海道	130	120,744
青森	40,891	41,398,548
岩手	2,238	1,768,560
宮城	31,770	31,749,479
秋田	31	24,883
山形	22,948	22,109,570
福島	439	434,166
茨城	222,632	223,386,804
千葉	10,596	11,703,101
東京	167,636	153,341,799
神奈川	428	459,256
新潟	721	624,132
富山	16,582	16,718,574
石川	97,579	94,131,163
福井	11,589	11,137,194
静岡	15	14,230
三重	114	115,875
京都	35	42,804

●いか

出荷地	数量	金額
大阪	25,649	24,524,635
兵庫	37,379	38,712,676
和歌山	25	20,736
鳥取	103	114,750
島根	1,602	1,444,304
山口	5,731	5,555,979
愛媛	5,252	4,151,419
福岡	22,418	26,533,712
長崎	3,595	3,150,360
熊本	180	167,429
大分	35	34,706
鹿児島	2,801	2,606,270
沖縄	10,390	11,758,710

●煮たこ

出荷地	数量	金額
総数	458,493	821,548,065
平均単価		1,792
北海道	1,182	2,016,246
青森	4,082	6,689,169
岩手	12,088	20,435,437
宮城	3,367	5,563,201
福島	552	907,735
茨城	425,935	767,052,878
東京	10,339	17,272,781
神奈川	82	138,020
岡山	516	910,105
山口	239	387,775
福岡	111	174,718

●その他の鮮魚

出荷地	数量	金額
総数	15,808,419	12,229,340,669
平均単価		774
北海道	582,520	412,073,088
青森	234,921	170,599,891
岩手	111,187	70,254,607
宮城	1,402,180	1,254,597,856

●その他の鮮魚

出荷地	数量	金額
秋田	15,744	13,046,085
山形	57,390	67,742,820
福島	52,907	40,878,681
茨城	2,992,172	2,384,043,639
栃木	899	564,335
群馬	189,544	246,890,153
埼玉	34,141	33,603,274
千葉	2,290,158	1,684,630,952
東京	3,668,658	2,868,179,393
神奈川	352,844	277,735,647
新潟	17,252	16,216,540
富山	42,379	40,873,883
石川	4,461	5,515,551
福井	5,832	3,663,903
長野	2,381	1,512,246
岐阜	132	166,212
静岡	2,400,935	1,566,391,763
愛知	47,675	40,814,734
三重	49,294	44,828,983
滋賀	3,355	4,228,636
京都	412,869	264,130,854
大阪	22,803	24,967,624
兵庫	69,640	79,195,999
和歌山	4,065	4,354,010
鳥取	38,298	37,845,776
島根	26,389	24,475,215
岡山	918	587,007
広島	150,469	127,784,904
山口	44,918	31,652,111
徳島	18,500	11,682,100
香川	165	189,000
愛媛	206,710	140,431,659
高知	334	206,958
福岡	92,945	110,994,669
佐賀	15,351	12,281,615
長崎	41,557	28,386,449
熊本	33,682	29,555,812
大分	14,221	12,162,559

●その他の鮮魚

出荷地	数量	金額
宮崎	10,860	8,001,416
鹿児島	44,764	31,402,060

出荷地別品目別取扱高

冷 凍 魚

(単位：kg, 円)

●さけ

出荷地	数量	金額
総数	78,042	86,155,973
平均単価		1,104
茨城	51,207	59,764,592
東京	18,904	19,572,939
新潟	2,261	1,496,880
鳥取	2,869	3,334,345
大分	2,801	1,987,217

●たら

出荷地	数量	金額
総数	13,058	19,040,552
平均単価		1,458
千葉	1,657	1,929,096
東京	10,652	16,191,301
福岡	749	920,155

●さんま

出荷地	数量	金額
総数	6	3,780
平均単価		630
東京	6	3,780

●にしん

出荷地	数量	金額
総数	14	4,898
平均単価		350
東京	14	4,898

●かれい

出荷地	数量	金額
総数	195,988	159,384,294
平均単価		813
宮城	180	132,840
茨城	2,739	2,051,784

●かれい

出荷地	数量	金額
千葉	4,627	3,750,300
東京	175,730	143,628,179
富山	11,040	8,492,900
静岡	1,672	1,328,291

●いか

出荷地	数量	金額
総数	110,293	99,279,917
平均単価		900
北海道	336	308,448
茨城	12,938	11,843,664
埼玉	9,473	8,291,700
東京	45,920	42,506,724
神奈川	77	64,800
新潟	781	666,155
石川	7,083	5,899,828
兵庫	3,210	2,295,777
鳥取	252	215,318
広島	15,775	13,604,947
山口	554	482,357
大分	6,018	4,758,755
沖縄	7,876	8,341,444

●たい

出荷地	数量	金額
総数	24,189	17,998,474
平均単価		744
福島	7,139	5,051,703
茨城	92	71,280
埼玉	452	363,150
東京	9,322	6,925,352
岐阜	237	192,731
三重	20	13,522
鳥取	6,927	5,380,736

●えび

出荷地	数量	金額
総数	595,467	857,023,287
平均単価		1,439
茨城	52,006	78,446,998
埼玉	4,825	5,903,129
東京	427,950	627,754,672
神奈川	6,697	8,417,059
新潟	4,072	5,247,590
富山	480	642,762
岐阜	12,103	15,777,685
三重	1,367	1,931,487
大阪	49,517	64,837,882
兵庫	23,764	29,998,100
鳥取	879	1,186,380
広島	10,625	15,093,057
福岡	1,182	1,786,486

●その他の冷凍魚

出荷地	数量	金額
総数	873,953	1,613,217,902
平均単価		1,846
北海道	31	57,731
宮城	11	25,272
茨城	120,517	233,232,362
埼玉	6,915	12,281,884
千葉	586	982,853
東京	419,690	772,418,689
神奈川	3,071	5,318,719
新潟	94,581	169,917,603
富山	119	207,102
岐阜	8,213	13,944,722
三重	4,352	7,982,550
大阪	6,109	10,588,610
兵庫	102,246	184,560,881
鳥取	4,921	9,227,878
広島	4,472	7,707,199
福岡	19,579	41,562,741
大分	78,540	143,201,106

出荷地別品目別取扱高

塩干加工品

(単位：kg, 円)

●塩さけ

出荷地	数量	金額
総数	1,806,786	1,827,182,892
平均単価		1,011
北海道	20,237	16,731,569
宮城	14,923	12,505,170
茨城	25,209	27,617,695
栃木	80	94,294
群馬	40,232	37,126,550
千葉	138,516	135,339,436
東京	1,515,083	1,543,177,497
富山	43,702	44,962,593
福井	18	23,490
大阪	8,786	9,604,598

●塩ます

出荷地	数量	金額
総数	482,626	569,030,558
平均単価		1,179
北海道	586	744,926
宮城	19	24,300
茨城	9,362	5,853,242
群馬	2,542	2,886,609
千葉	1,948	2,356,745
東京	463,518	551,529,666
富山	4,168	5,090,102
愛媛	483	544,968

●塩ほっけ

出荷地	数量	金額
総数	44,259	30,688,634
平均単価		693
宮城	1,303	845,397
茨城	3,899	2,862,148
埼玉	5,429	3,477,732
東京	26,245	17,362,557

●塩ほっけ

出荷地	数量	金額
新潟	482	288,344
福井	3,642	2,589,776
愛知	3,259	3,262,680

●塩たら

出荷地	数量	金額
総数	60,945	29,699,382
平均単価		487
茨城	34	14,699
群馬	7,624	3,304,154
千葉	52,725	26,061,609
東京	136	50,652
福井	426	268,268

●丸干いわし

出荷地	数量	金額
総数	120,238	45,055,904
平均単価		375
福島	960	508,933
茨城	7,780	2,590,538
千葉	104,244	37,708,918
東京	5,879	3,743,783
大阪	1,375	503,732

●開干さんま

出荷地	数量	金額
総数	159,468	104,404,841
平均単価		655
福島	9,259	4,614,339
茨城	51,163	29,520,519
千葉	95,544	68,342,783
東京	924	571,568
新潟	621	444,020
山口	1,957	911,612

●開干さば

出荷地	数量	金額
総数	3,671	2,649,629
平均単価		722
福島	907	708,523
東京	1,009	636,790
新潟	1,737	1,292,911
静岡	18	11,405

●干するめ

出荷地	数量	金額
総数	47,744	114,429,135
平均単価		2,397
茨城	15,184	36,261,122
千葉	878	4,188,098
東京	30,180	69,560,020
静岡	1,117	2,547,972
兵庫	385	1,871,923

●開干あじ

出荷地	数量	金額
総数	384,364	285,062,988
平均単価		742
茨城	35,855	28,583,934
群馬	283	194,840
千葉	948	443,846
東京	656	373,866
新潟	322	228,607
静岡	345,947	255,061,455
島根	353	176,440

●その他の塩干

出荷地	数量	金額
総数	26,216,310	18,967,164,487
平均単価		723
北海道	86,166	55,252,978
青森	103,510	52,624,978
岩手	3,086	1,568,119
宮城	847,670	738,862,281
山形	16,372	8,574,288
福島	710,085	398,979,827
茨城	6,583,798	4,696,497,672
栃木	174,128	221,032,279
群馬	225,262	245,047,685
埼玉	211,921	323,855,101
千葉	970,868	1,009,538,003
東京	13,579,165	8,450,738,904
神奈川	131,977	264,557,631
新潟	265,789	606,820,514
富山	64,444	169,553,502
石川	6,983	17,216,092
福井	68,031	71,561,144
山梨	287	143,664
長野	18,617	33,406,050
岐阜	1,247	3,174,378
静岡	971,904	611,389,436
愛知	558,232	347,231,105
三重	20,342	20,268,752
滋賀	13	34,128
京都	19,687	16,580,968

●身欠にしん

出荷地	数量	金額
総数	8,760	8,436,730
平均単価		963
北海道	1,951	1,242,020
東京	6,809	7,194,710

●ししゃも

出荷地	数量	金額
総数	64,280	36,755,648
平均単価		572
宮城	204	113,347
茨城	37,337	21,245,486
東京	10,414	6,324,521
大阪	658	363,793
山口	15,667	8,708,501

●その他の塩干

出荷地	数量	金額
大阪	120,593	133,475,107
兵庫	79,153	113,241,384
奈良	12	31,045
和歌山	19	53,661
島根	40,226	23,758,279
岡山	4,848	4,246,559
広島	62,581	88,896,206
山口	117,609	79,042,003
徳島	2,700	1,524,686
香川	4,261	2,555,044
愛媛	11,008	22,961,176
高知	931	2,262,938
福岡	23,792	61,225,749
佐賀	97	264,384
長崎	6,051	10,883,179
熊本	46,241	29,039,158
大分	51,433	26,121,303
宮崎	4,975	2,542,770
沖縄	196	530,377