

青 果 部

青果 部年別取扱高の推移

単位: kg, 円, %

年	野 菜				果 実				その他				合 計			
	数 量	前年比	金額	前年比	数 量	前年比	金額	前年比	数 量	前年比	金額	前年比	数 量	前年比	金額	前年比
平成 5年	109,629,027	98.8	22,273,539,238	111.8	55,920,783	104.0	14,454,816,915	89.0	1,310,616	106.6	429,586,728	104.1	166,860,426	100.5	37,157,942,881	101.6
6年	112,924,117	103.0	22,214,595,980	99.7	53,874,121	96.3	15,624,024,184	108.1	1,331,901	101.6	403,686,268	94.0	168,130,139	100.8	38,242,306,432	102.9
7年	115,061,117	101.9	21,315,761,957	96.0	51,737,905	96.0	15,746,234,115	100.8	1,274,214	95.7	448,656,086	111.1	168,073,236	100.0	37,510,652,158	98.1
8年	115,684,248	100.5	20,700,881,617	97.1	48,122,462	93.0	14,570,168,826	92.5	1,409,327	110.6	463,073,269	103.2	165,216,037	98.3	35,734,123,712	95.3
9年	116,889,773	101.0	20,726,460,436	100.1	54,510,178	113.3	13,883,887,354	95.3	1,575,940	111.8	512,974,182	110.8	172,975,891	104.7	35,123,321,972	98.3
10年	112,107,738	95.9	24,460,141,809	118.0	51,312,568	94.1	14,016,200,761	101.0	1,577,738	100.1	518,213,449	101.0	164,998,044	95.4	38,994,556,019	111.0
11年	116,603,751	104.0	21,746,171,975	88.9	52,340,451	102.0	13,936,515,562	99.4	1,528,956	96.9	484,570,732	93.5	170,473,158	103.3	36,167,258,269	92.7
12年	121,598,932	104.3	20,135,195,838	92.6	52,386,625	100.1	12,839,146,347	92.1	1,502,043	98.2	433,155,755	89.4	175,487,600	102.9	33,407,497,940	92.4
13年	120,084,164	98.8	20,439,245,066	101.5	50,557,114	96.5	12,305,040,078	95.8	1,621,619	108.0	433,825,899	100.2	172,262,897	98.2	33,178,111,043	99.3
14年	121,435,207	101.1	20,834,577,995	101.9	48,479,376	95.9	11,579,452,404	94.1	1,529,650	94.3	419,233,973	96.6	171,444,233	99.5	32,833,264,372	99.0
15年	120,250,557	99.0	20,870,633,066	100.2	45,098,324	93.0	10,848,013,173	93.7	1,350,340	88.3	378,984,611	90.4	166,699,221	97.2	32,097,630,850	97.8
16年	118,965,591	98.9	20,877,296,444	100.0	42,599,924	94.5	10,981,891,478	101.2	1,122,694	83.1	340,683,414	89.9	162,688,209	97.6	32,199,871,336	100.3
17年	123,955,604	104.2	20,412,822,081	97.8	43,489,390	102.1	10,588,555,889	96.4	1,059,889	94.4	319,531,077	93.8	168,504,883	103.6	31,320,909,047	97.3
18年	121,545,642	98.1	21,256,413,107	104.1	36,585,945	84.1	10,466,972,486	98.9	1,149,354	108.4	311,035,987	97.3	159,280,941	94.5	32,034,421,580	102.3
19年	123,135,215	101.3	20,468,893,175	96.3	37,746,245	103.2	11,052,223,378	105.6	973,357	84.7	263,662,540	84.8	161,854,817	101.6	31,784,779,093	99.2
20年	117,335,829	95.3	20,204,030,647	98.7	38,272,891	101.4	10,183,034,453	92.1	911,315	93.6	271,499,982	103.0	156,520,035	96.7	30,658,565,082	96.5
21年	115,918,017	98.8	19,389,305,487	96.0	37,834,814	98.9	9,463,099,706	92.9	842,205	92.4	242,535,113	89.3	154,595,036	98.8	29,094,940,306	94.9
22年	111,308,789	96.0	21,831,359,120	112.6	34,884,680	92.2	9,995,979,085	105.6	834,127	99.0	241,223,667	99.5	147,027,596	95.1	32,068,561,872	110.2
23年	106,213,514	95.4	18,704,014,197	85.7	32,370,165	92.8	9,418,945,435	94.2	779,448	93.4	220,108,294	91.2	139,363,127	94.8	28,343,067,926	88.4
24年	106,944,085	100.7	18,976,244,290	101.5	31,495,354	97.3	9,191,765,467	97.6	777,114	99.7	215,569,842	97.9	139,216,553	99.9	28,383,579,599	100.1
25年	106,383,494	99.5	19,127,276,166	100.8	29,352,151	93.2	8,673,767,196	94.4	744,952	95.9	206,559,185	95.8	136,480,597	98.0	28,007,602,547	98.7
26年	103,430,718	97.2	19,298,168,468	100.9	30,056,074	102.4	9,205,743,049	106.1	702,870	94.4	210,875,568	102.1	134,189,662	98.3	28,714,787,085	102.5
27年	101,143,521	97.8	20,703,588,064	107.3	28,438,701	94.6	9,668,092,149	105.0	699,336	99.5	223,043,147	105.8	130,281,558	97.1	30,594,723,360	106.5
28年	99,137,780	98.0	21,330,080,652	103.0	27,360,265	96.2	10,133,060,433	104.8	630,611	90.2	207,178,657	92.9	127,128,656	97.6	31,670,319,742	103.5
29年	100,756,002	101.6	20,651,807,951	96.8	27,992,256	102.3	10,260,396,747	101.3	575,698	91.3	190,799,540	92.1	129,323,956	101.7	31,103,004,238	98.2
30年	98,239,161	97.5	20,646,383,644	100.0	25,417,454	90.8	9,892,734,807	96.4	544,150	94.5	182,847,988	95.8	124,200,765	96.0	30,721,966,439	98.8
元年	98,380,977	100.1	18,968,250,014	91.9	24,055,257	94.6	9,222,096,249	93.2	568,862	104.5	183,737,286	100.5	123,005,096	99.0	28,374,083,549	92.4
2年	95,625,058	97.2	19,799,505,537	104.4	22,027,387	91.6	9,111,444,283	98.8	670,765	117.9	211,042,092	114.9	118,323,210	96.2	29,121,991,912	102.6

入 荷 概 況

1. 総取扱高と取扱金額

令和2年の総取扱高は、数量118,323トン、金額29,121,992千円で、前年と比較してみると、数量で3.8%の減、金額で2.6%の増であった。

種別では、野菜の数量95,625トン、金額19,799,506千円、果実の数量22,027トン、金額9,111,444千円、その他の数量671トン、金額211,042千円であった。

また、1か月平均では、数量9,860トン、金額2,426,833千円、1日平均では、数量468トン、金額115,107千円であった。

2. 品目別入荷状況

野菜の第1位は、かんしょの12,807トンで総数の13.4%、第2位はきゃべつの11,131トンで11.7%、第3位はたまねぎの9,675トンで10.1%、第4位はだいこんの7,932トンで8.3%、第5位ははくさいの7,511トンで7.9%の順位であった。

果実の第1位は、みかんの3,758トンで総数の17.1%、第2位はバナナの2,473トンで11.2%、第3位はその他のメロンの1,721トンで7.8%、第4位はいちごの1,389トンで6.3%、第5位はふじの1,302トンで5.9%の順位であった。

3. 出荷地別入荷状況

野菜の第1位は、本県の47,557トンで総数の49.8%、第2位は北海道の14,697トンで15.4%、第3位は群馬の4,807トンで5.0%、第4位は東京の4,651トンで4.9%、第5位は千葉の3,604トンで3.8%の順位であった。

果実の第1位は、本県の6,222トンで総数の28.3%、第2位は外国の4,759トンで21.6%、第3位は愛媛の2,342トンで10.6%、第4位は和歌山の2,329トンで10.6%、第5位は青森の1,798トンで8.2%の順位であった。

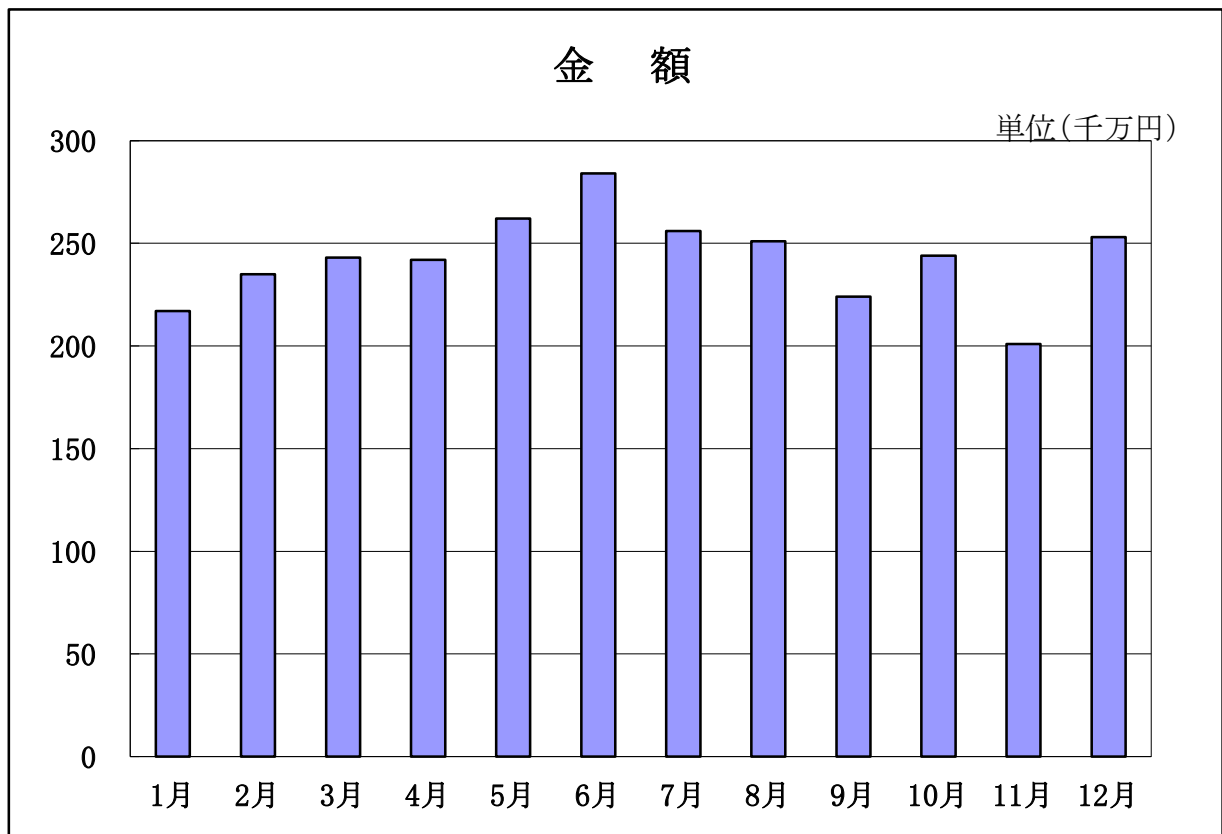
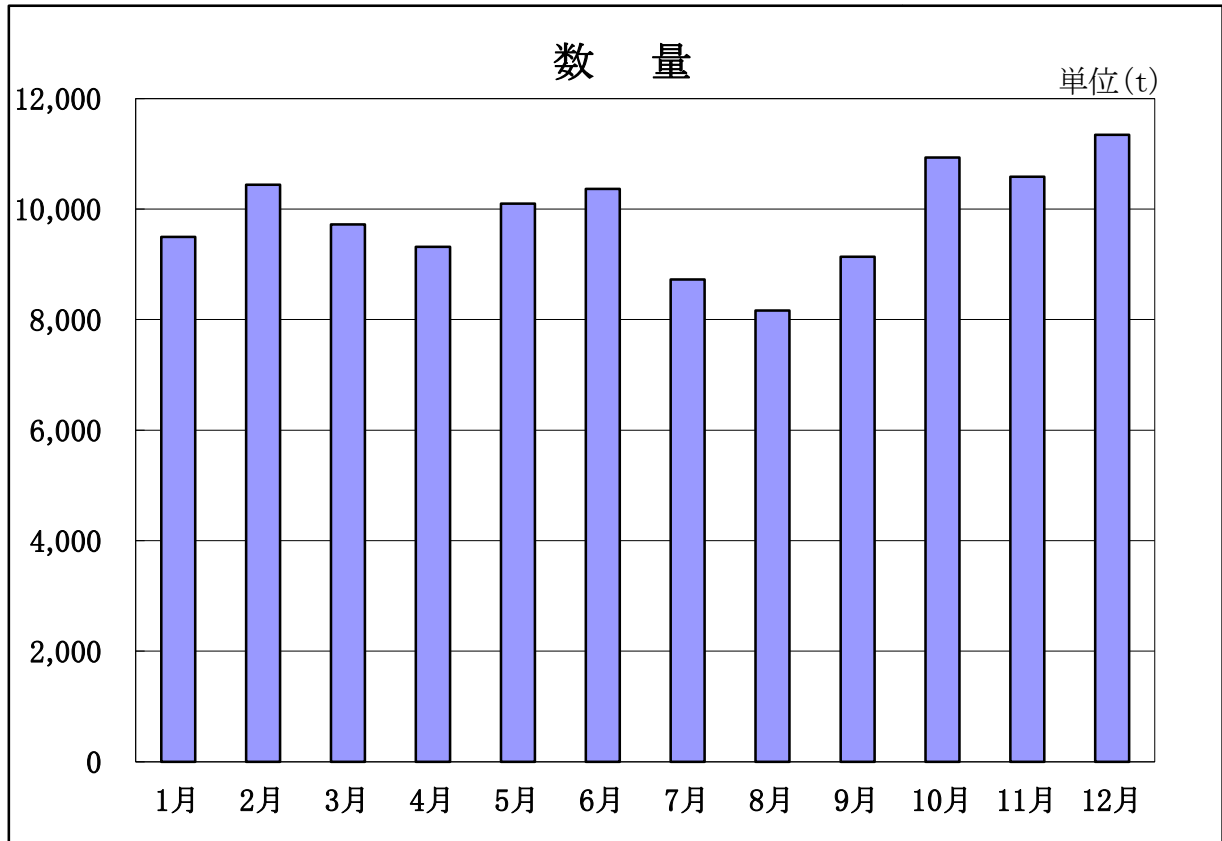
4. 輸入状況

野菜は、1,452トン(前年対比83.9%)で総数の1.5%、果実は、4,759トン(前年対比94.7%)で総数の21.6%であった。

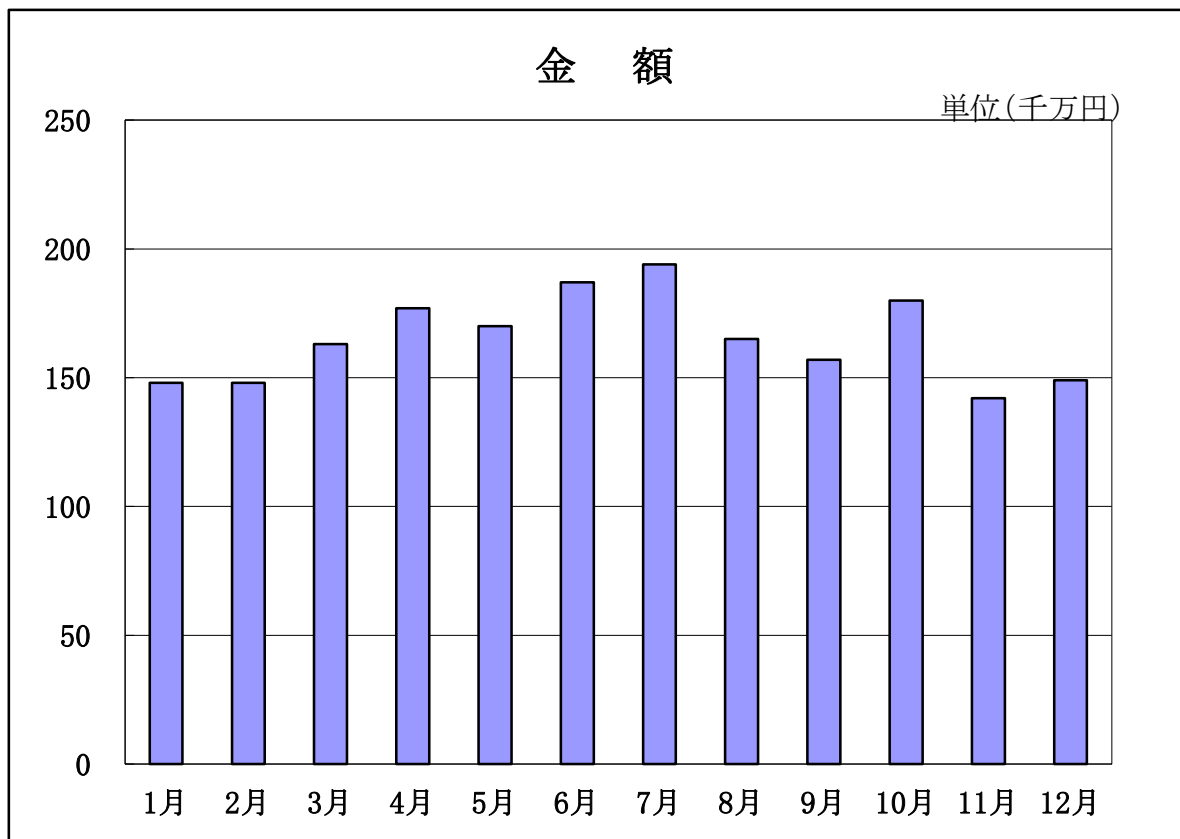
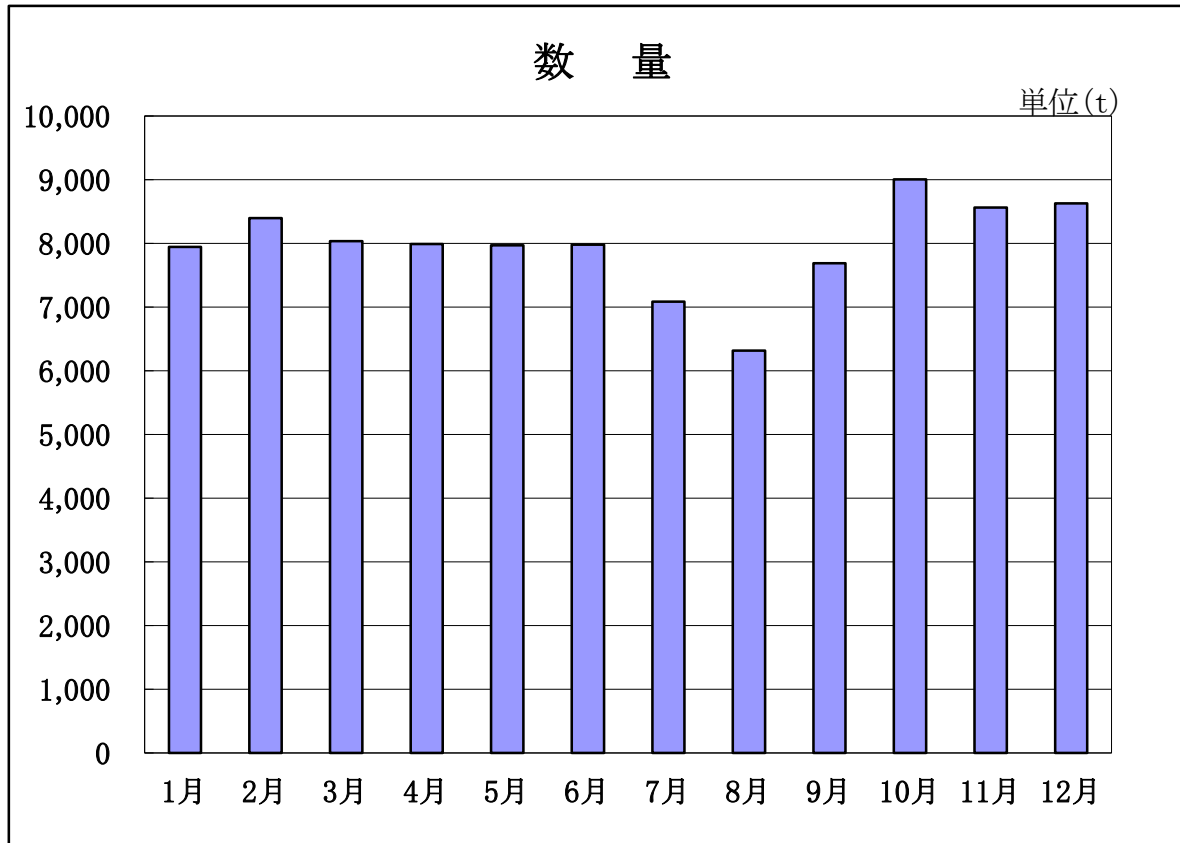
野菜の第1位は、かぼちゃで715トン(前年対比80.4%)、第2位はその他の洋菜類で241トン(前年対比100.4%)、第3位はピーマンで174トン(前年対比101.0%)、第4位はアスパラガスで68トン(前年対比94.8%)、第5位は根しょうがで55トン(前年対比81.2%)であった。

果実の第1位は、バナナで2,473トン(前年対比102.2%)、第2位はグレープフルーツで482トン(前年対比85.6%)、第3位はレモンで472トン(前年対比92.4%)、第4位はパインで412トン(前年対比90.4%)、第5位はオレンジで371トン(前年対比71.2%)であった。

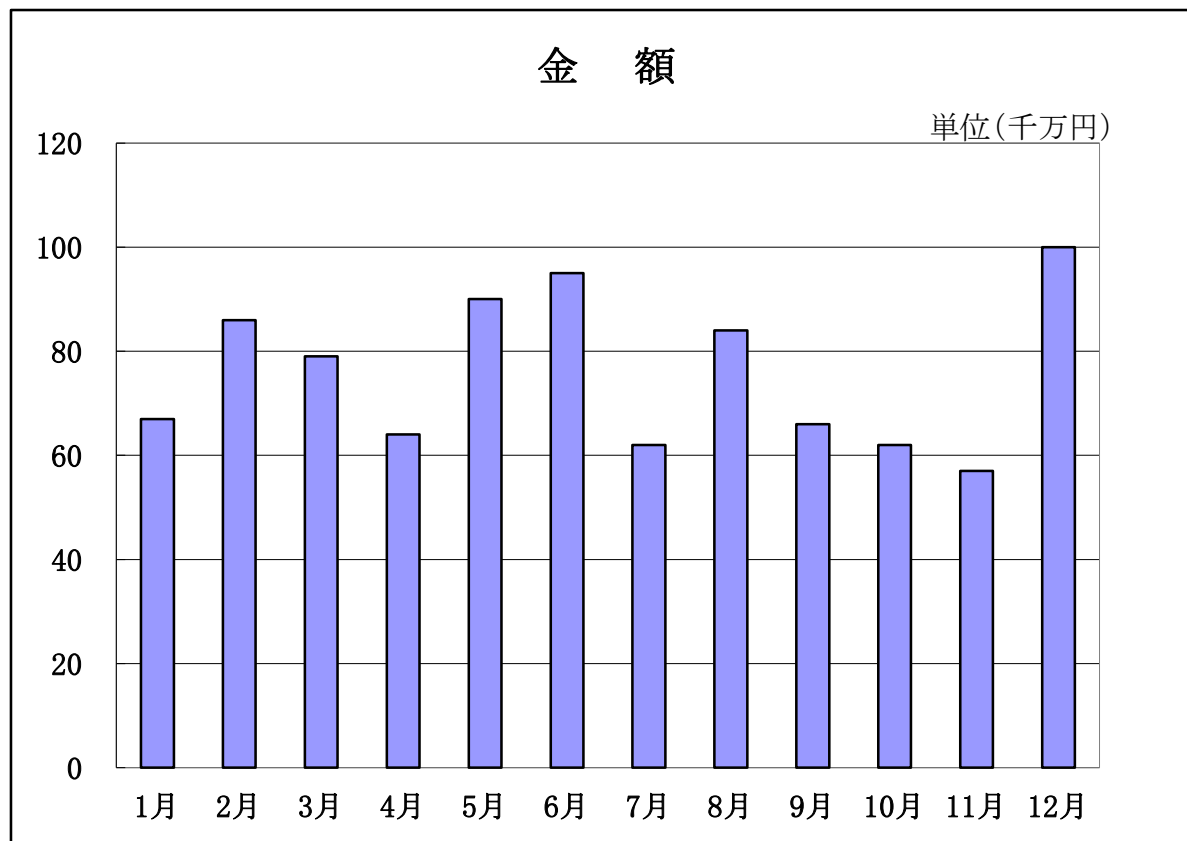
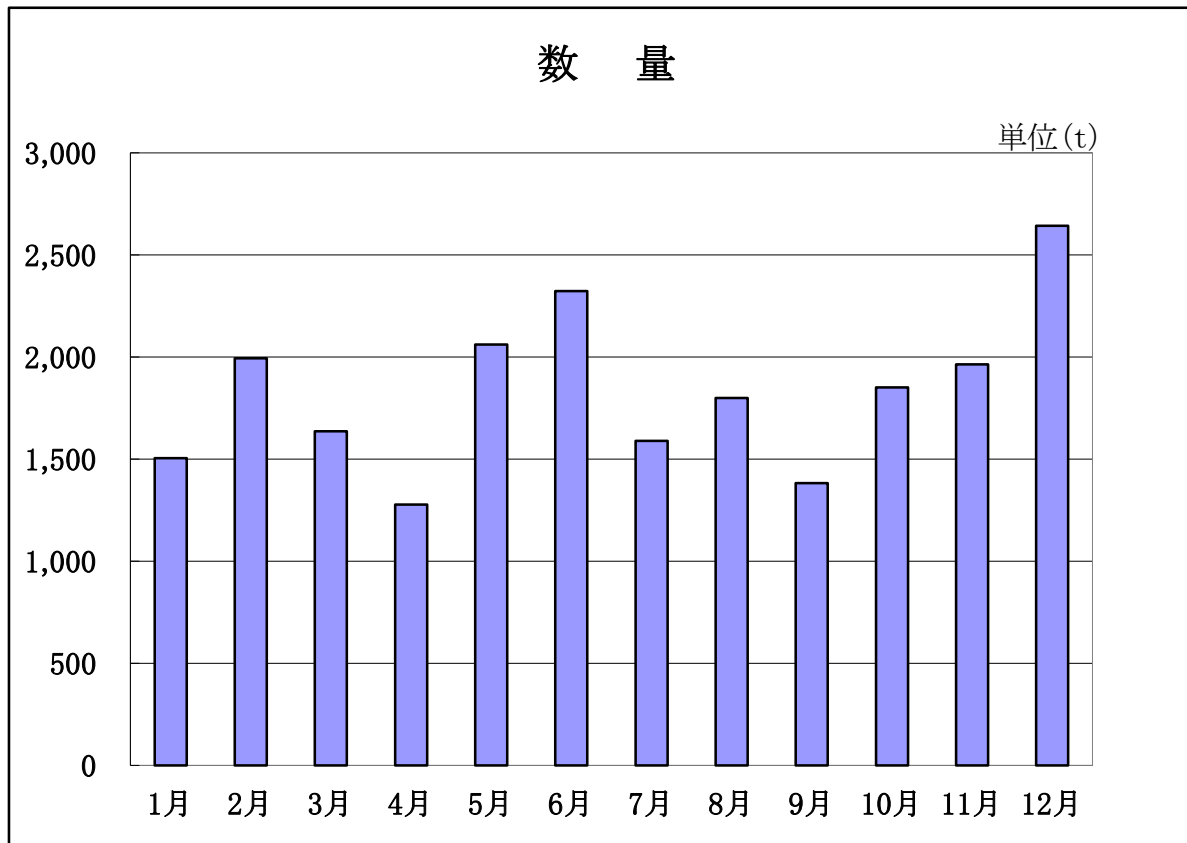
青果部月別取扱高(合計)



青果部月別取扱高(野菜)



青果部月別取扱高(果実)



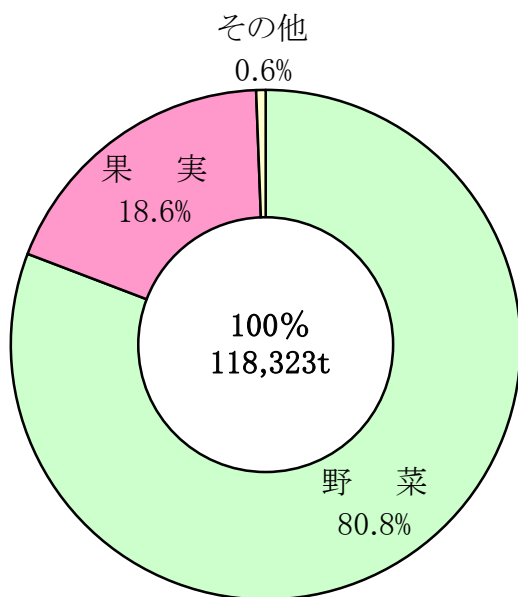
種 別 取 扱 高

(単位:kg,円)

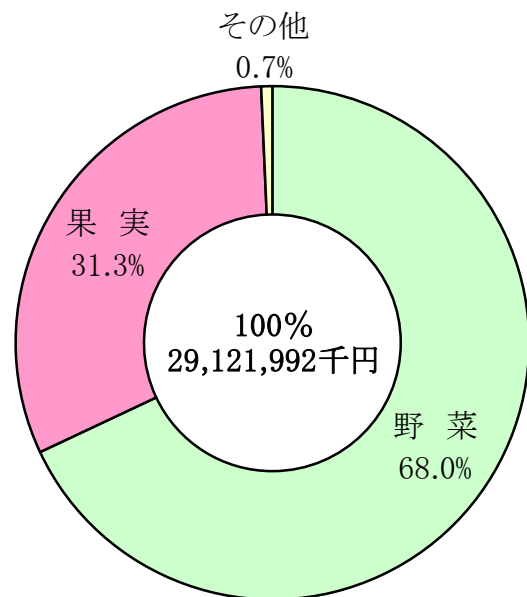
区 分		年間取扱高	月平均取扱高	日平均取扱高	比率(%)
合 計	数 量	118,323,210	9,860,268	467,681	100.0
	金 額	29,121,991,912	2,426,832,659	115,106,687	100.0
野 菜	数 量	95,625,058	7,968,755	377,965	80.8
	金 額	19,799,505,537	1,649,958,795	78,258,915	68.0
果 実	数 量	22,027,387	1,835,616	87,065	18.6
	金 額	9,111,444,283	759,287,024	36,013,614	31.3
そ の 他	数 量	670,765	55,897	2,651	0.6
	金 額	211,042,092	17,586,841	834,158	0.7

種 別 取 扱 高 比 率

数 量



金 額



種別月別取扱高

(数量:kg, 金額:円)

種別	年別	総数		野菜		果実		その他	
		数量	金額	数量	金額	数量	金額	数量	金額
総数	元年	123,005,096	28,374,083,549	98,380,977	18,968,250,014	24,055,257	9,222,096,249	568,862	183,737,286
	2年	118,323,210	29,121,991,912	95,625,058	19,799,505,537	22,027,387	9,111,444,283	670,765	211,042,092
1月	31年	9,535,096	2,235,224,316	7,965,185	1,516,606,848	1,530,588	705,282,910	39,323	13,334,558
	2年	9,497,008	2,166,732,464	7,948,261	1,480,506,702	1,504,123	672,568,505	44,624	13,657,257
2月	31年	9,736,346	2,291,463,752	8,085,326	1,533,994,161	1,612,216	745,097,916	38,804	12,371,675
	2年	10,441,180	2,351,555,937	8,397,128	1,480,290,541	1,994,493	856,220,361	49,559	15,045,035
3月	31年	10,628,583	2,434,394,517	8,814,036	1,587,171,016	1,768,074	831,778,280	46,473	15,445,221
	2年	9,722,743	2,434,797,619	8,035,306	1,628,351,945	1,636,782	791,362,727	50,655	15,082,947
4月	31年	10,608,136	2,511,434,026	8,975,789	1,767,982,376	1,587,249	728,219,257	45,098	15,232,393
	2年	9,316,067	2,423,964,485	7,992,975	1,773,507,684	1,276,925	636,685,162	46,167	13,771,639
5月	元年	10,671,918	2,545,325,324	8,305,926	1,543,896,030	2,322,352	986,844,874	43,640	14,584,420
	2年	10,096,715	2,616,279,646	7,971,059	1,700,868,613	2,061,276	901,298,359	64,380	14,112,674
6月	元年	10,688,024	2,597,641,918	7,984,829	1,589,806,270	2,664,758	995,738,922	38,437	12,096,726
	2年	10,363,586	2,839,203,000	7,980,295	1,874,494,931	2,323,089	950,443,440	60,202	14,264,629
7月	元年	8,893,758	2,077,642,440	7,182,302	1,483,789,697	1,670,064	581,349,997	41,392	12,502,746
	2年	8,723,146	2,564,819,611	7,088,711	1,936,244,194	1,588,856	616,387,827	45,579	12,187,590
8月	元年	9,015,427	2,272,752,289	6,619,381	1,380,862,794	2,354,120	879,109,612	41,926	12,779,883
	2年	8,166,453	2,506,389,099	6,320,141	1,652,580,163	1,800,076	841,675,113	46,236	12,133,823
9月	元年	9,645,442	2,260,743,606	7,812,011	1,602,276,911	1,787,250	644,407,251	46,181	14,059,444
	2年	9,137,748	2,237,440,189	7,688,483	1,565,525,153	1,381,775	657,014,573	67,490	14,900,463
10月	元年	11,179,552	2,165,875,047	9,128,616	1,597,433,078	1,985,471	551,940,358	65,465	16,501,611
	2年	10,930,825	2,437,878,470	9,008,025	1,796,787,192	1,851,394	619,908,272	71,406	21,183,006
11月	元年	11,042,065	2,272,805,443	8,955,253	1,682,402,606	2,027,957	571,590,604	58,855	18,812,233
	2年	10,585,117	2,011,907,623	8,563,103	1,417,861,564	1,965,367	572,640,512	56,647	21,405,547
12月	元年	11,360,749	2,708,780,871	8,552,323	1,682,028,227	2,745,158	1,000,736,268	63,268	26,016,376
	2年	11,342,622	2,531,023,769	8,631,571	1,492,486,855	2,643,231	995,239,432	67,820	43,297,482

品目別取扱高状況

(比率:%)

野菜														
品目	数量 (kg)	前年比	金額 (円)	前年比	単価		品目	数量 (kg)	前年比	金額 (円)	前年比	単価		
根菜類	だいこん	7,932,421	99.4	698,334,370	108.9	88	豆類	そらまめ	39,033	123.3	17,532,935	92.9	449	
	かぶ	467,881	94.1	67,325,697	93.7	144		えだまめ	73,303	82.4	56,524,195	94.3	771	
	にんじん	6,018,442	89.2	898,927,673	119.8	149		計	262,922	85.6	215,340,365	89.0	819	
	ごぼう	1,017,232	82.9	192,422,462	97.2	189	香辛つまもの類	うど	12,454	105.5	7,392,475	86.5	594	
	たけのこ	39,995	121.0	13,197,546	79.7	330		みょうが	32,942	99.3	52,122,501	98.4	1,582	
	れんこん	380,132	89.4	185,739,021	88.1	489		根しょうが	184,417	97.1	109,159,453	92.8	592	
計	15,856,103	93.8	2,055,946,769	108.8	130	葉しょうが		27,194	80.1	25,227,332	90.7	928		
葉茎菜類	はくさい	7,511,122	92.1	543,676,588	127.7	72		とうがらし	4,172	88.9	6,016,274	88.9	1,442	
	きょうな	489,256	80.4	166,876,715	80.4	341		ししとうがらし	14,335	97.2	25,586,585	89.5	1,785	
	山東菜	581	84.7	674,052	89.7	1,160		かいわれ	60,831	90.9	23,571,357	86.9	387	
	その他菜類	28,635	75.5	27,299,238	81.5	953		青しそ	59,206	96.0	100,957,591	88.6	1,705	
	きゃべつ	11,130,855	94.4	1,025,408,275	112.6	92	その他	127,858	99.8	187,762,551	96.5	1,469		
	ほうれん草	1,213,688	102.6	572,713,217	106.5	472	計	523,409	96.0	537,796,119	93.1	1,027		
	ねぎ	2,816,582	102.4	910,763,216	107.5	323	洋菜類	セルリー	185,244	109.0	53,867,992	108.9	291	
	葉たまねぎ	9,307	74.2	3,055,476	76.7	328		カリフラワー	407,114	116.3	56,634,000	104.2	139	
	ふき	11,583	127.6	4,653,048	119.5	402		レタス	3,584,440	99.3	559,682,791	97.6	156	
	こまつな	1,304,865	113.4	381,951,583	111.8	293		サラダ菜	45,081	99.0	14,033,564	106.5	311	
みつば	146,503	103.1	74,894,132	87.2	511	パセリ		14,372	73.1	25,982,986	73.6	1,808		
しゅんぎく	90,554	116.4	55,477,033	112.4	613	サニーレタス		322,249	101.0	80,174,572	84.3	249		
にら	635,150	98.7	391,030,318	115.1	616	アスパラガス		160,138	93.7	165,255,096	92.7	1,032		
計	25,388,681	95.6	4,158,472,891	109.8	164	ブロッコリー		1,234,401	98.2	383,701,697	96.3	311		
果菜類	きゅうり	3,685,576	92.5	1,179,412,006	105.1	320		中国野菜	349,947	124.8	119,542,902	125.2	342	
	かぼちゃ	1,671,049	94.3	323,568,764	104.1	194		その他	693,202	99.3	306,142,182	103.3	442	
	なす	1,467,117	97.8	577,227,931	103.5	393	計	6,996,188	101.1	1,765,017,782	98.6	252		
	とまと	4,421,080	88.3	1,667,099,446	93.5	377	きのこ類	まつたけ	1,771	62.1	16,247,358	102.2	9,174	
	ピーマン	1,161,772	90.9	650,357,237	109.0	560		生しいたけ	339,630	94.4	311,282,511	101.1	917	
	しろりり	68,943	119.3	9,976,804	111.5	145		なめこ	188,831	95.3	88,322,316	85.9	468	
とうもろこし	828,933	94.9	229,684,331	106.2	277	えのきたけ		601,975	88.1	178,055,468	104.2	296		
計	13,304,470	91.9	4,637,326,519	100.9	349	しめじ		536,684	85.4	287,941,821	97.7	537		
計	13,304,470	91.9	4,637,326,519	100.9	349	その他		437,300	94.0	316,218,178	88.5	723		
土物類	かんしょ	12,807,066	108.3	2,530,242,103	113.4	198	計	2,106,191	90.1	1,198,067,652	95.9	569		
	ばれいしょ	5,914,133	95.8	1,036,728,681	147.8	175	野菜加工類	もやし	901,152	88.8	110,794,345	89.4	123	
	さといも	199,649	85.1	55,368,598	83.4	277		干しいたけ	103	37.7	493,344	48.8	4,790	
	やつがしら	37,386	99.2	10,448,560	105.3	279		干だいこん	13,880	81.6	3,044,790	73.6	219	
	ながいも	807,301	113.4	213,719,738	117.7	265		切ごぼう	2,206	74.5	1,545,353	75.0	701	
	やまといも	35,524	106.1	25,893,336	122.2	729		その他	75,936	61.0	94,800,028	73.6	1,248	
	たまねぎ	9,674,705	102.5	695,532,653	76.8	72		計	993,277	85.7	210,677,860	81.0	212	
	にんにく	132,629	71.1	150,551,632	78.4	1,135		その他野菜	生うめ	69,935	56.9	58,030,746	85.9	830
	らっきょう	67,584	85.7	25,874,046	106.2	383			ゆず	16,429	106.9	7,803,436	105.8	475
	エシャレット	24,117	120.8	24,535,079	117.6	1,017			ぎんなん	3,514	76.4	2,921,417	88.3	831
計	29,700,094	103.4	4,768,894,426	109.5	161	その他			403,845	136.5	183,209,555	125.5	454	
いんげん	90,269	75.8	73,072,100	81.9	809	計	493,723		112.5	251,965,154	112.4	510		
さやえんどう	34,909	75.0	43,605,394	82.9	1,249	合計	95,625,058		97.2	19,799,505,537	104.4	207		
ピーズ	25,408	121.3	24,605,741	116.1	968									

品目別取扱高状況

果実							(比率:%)						
品目	数量 (kg)	前年比	金額 (円)	前年比	単価		品目	数量 (kg)	前年比	金額 (円)	前年比	単価	
柑 橘 類	みかん	3,757,771	96.8	956,623,154	100.7	255	メ ロ ン	アールス	327,693	94.6	162,626,320	104.6	496
	ハウスみかん	143,675	101.7	114,522,579	100.0	797		プリンズ	1,250	54.8	459,000	53.8	367
	甘夏みかん	215,671	92.4	40,236,763	89.3	187		アンデス	509,377	68.3	223,136,937	70.5	438
	いよかん	432,853	124.6	103,165,473	116.7	238		アムス	0	-	0	-	-
	はっさく	242,589	100.5	49,873,017	96.8	206		その他	1,721,302	86.0	767,060,539	87.7	446
	ネーブル	15,453	121.2	3,661,450	114.0	237		計	2,559,622	82.7	1,153,282,796	85.6	451
	その他	1,191,881	90.3	422,817,701	90.9	355		小玉すいか	861,848	92.8	231,675,133	90.3	269
	計	5,999,893	97.1	1,690,900,137	98.4	282		すいか	1,113,056	81.4	267,988,347	98.2	241
り ん ご	スターキング	2,350	40.0	560,952	31.2	239	そ の 他 の 果 実	びわ	5,120	82.7	8,392,347	88.9	1,639
	ジョナゴールド	68,559	182.1	28,442,890	243.7	415		もも	272,344	84.4	189,216,196	101.0	695
	紅玉	41,025	129.7	13,261,693	136.3	323		すもも	64,703	113.7	43,277,935	124.3	669
	国光	0	-	0	0.0	-		おうとう	55,235	119.4	124,251,455	121.7	2,250
	王林	112,122	107.0	41,414,639	139.7	369		ダナー	20,849	144.2	34,119,846	141.5	1,637
	ふじ	1,301,596	86.2	514,708,866	110.0	395		宝交	0	-	0	-	-
	むつ	5,640	107.4	1,650,834	88.6	293		女峰	146	-	186,613	-	1,278
	つがる	239,180	125.3	80,159,491	143.2	335		その他いちご	1,388,590	99.1	1,859,733,530	99.9	1,339
	その他	275,642	99.4	87,641,169	109.0	318		くり	197,751	136.7	114,277,330	124.8	578
	計	2,046,114	94.6	767,840,534	116.5	375		国産キウイ	98,040	89.6	54,792,112	92.7	559
梨	長十郎	35	31.8	7,560	120.7	216	輸 入 果 実	その他	249,988	131.3	99,779,440	116.4	399
	幸水	432,436	65.4	213,373,504	83.0	493		計	4,327,670	94.3	3,027,690,284	101.4	700
	豊水	253,270	46.6	133,879,716	78.1	529		バナナ	2,472,763	102.2	398,267,230	99.7	161
	二十世紀	480	63.6	150,228	60.4	313		パイ	417,895	90.4	83,147,282	85.6	199
	新水	0	-	0	-	-		レモン	474,618	92.9	132,082,670	85.4	278
	その他	352,993	62.3	159,878,365	95.6	453		グレープフルーツ	482,101	85.6	98,555,639	91.8	204
	計	1,039,214	58.6	507,289,373	85.1	488		オレンジ	370,809	71.2	97,635,392	76.6	263
柿	富有	290,400	98.3	92,250,704	117.9	318	合 計	キウイ	202,864	85.3	125,350,629	88.7	618
	早生甘柿	42,478	322.1	9,974,286	298.0	235		その他	342,795	110.6	208,740,992	96.1	609
	ほしがき	39,842	109.8	66,886,607	118.6	1,679		計	4,763,845	94.8	1,143,779,834	91.9	240
	次郎	101,554	183.4	34,619,999	208.2	341							
	平核無	347,040	115.9	109,934,202	137.5	317							
	その他	76,176	63.8	22,594,549	81.3	297							
	計	897,490	109.6	336,260,347	128.2	375							
ぶ ど う	デラウェア	109,115	84.5	101,747,679	102.5	932	そ の 他	たくあん	1,883	131.3	721,224	98.1	383
	タノレット	0	-	0	-	-		その他の漬物	94,938	108.2	47,149,980	109.8	497
	キャンベルス	1,232	228.1	427,842	194.8	347		らかせい	5,079	92.0	4,245,507	102.0	836
	ネオマスカット	13,317	130.4	26,043,930	136.1	1,956		その他の豆	18,212	107.1	18,643,774	106.6	1,024
	ベリーA	1,631	90.6	788,940	78.9	484		たまご類	118,299	82.2	35,043,352	84.3	296
	巨峰	72,724	104.1	87,729,739	124.6	1,206		その他	432,354	138.0	105,238,255	136.9	243
	ピオーネ	46,039	101.5	55,668,382	120.5	1,209		計	670,765	117.9	211,042,092	114.9	315
	その他	149,481	95.2	211,994,466	122.8	1,418							
	計	393,539	95.1	484,400,978	118.5	1,231							

品 目 別 取 扱 数 量 順 位

野 菜

順位	品 目	数 量 (kg)	比率(%)	金 額 (円)	比率(%)
	総 数	95,625,058	100.0	19,799,505,537	100.0
1	か ん し よ	12,807,066	13.4	2,530,242,103	12.8
2	き や ベ つ	11,130,855	11.7	1,025,408,275	5.2
3	た ま ね ぎ	9,674,705	10.1	695,532,653	3.5
4	だ い こ ん	7,932,421	8.3	698,334,370	3.5
5	は く さ い	7,511,122	7.9	543,676,588	2.7
6	に ん じ ん	6,018,442	6.3	898,927,673	4.5
7	ば れ い し よ	5,914,133	6.2	1,036,728,681	5.2
8	と ま と	4,421,080	4.6	1,667,099,446	8.4
9	き ゆ う り	3,685,576	3.9	1,179,412,006	6.0
10	レ タ ス	3,584,440	3.8	559,682,791	2.8
11	ね ぎ	2,816,582	2.9	910,763,216	4.6
12	か ぼ ち ゃ	1,671,049	1.7	323,568,764	1.6
13	な す	1,467,117	1.5	577,227,931	2.9
14	こ ま つ な	1,304,865	1.4	381,951,583	1.9
15	ブ ロ ッ コ リ ー	1,234,401	1.3	383,701,697	1.9
16	ほ う れ ん そ う	1,213,688	1.3	572,713,217	2.9
17	ピ ー マ ン	1,161,772	1.2	650,357,237	3.3
18	ご ぼ う	1,017,232	1.1	192,422,462	1.0
19	も や し	901,152	0.9	110,794,345	0.6
20	と う も ろ こ し	828,933	0.9	229,684,331	1.2
21	な が い も	807,301	0.8	213,719,738	1.1
22	に ら	635,150	0.7	391,030,318	2.0
23	え の き た け	601,975	0.6	178,055,468	0.9
24	し め じ	536,684	0.6	287,941,821	1.5
25	京 菜	489,256	0.5	166,876,715	0.8
26	か ぶ	467,881	0.5	67,325,697	0.3
27	カ リ フ ラ ワ ー	407,114	0.4	56,634,000	0.3
28	れ ん こ ん	380,132	0.4	185,739,021	0.9
29	中 国 野 菜	349,947	0.4	119,542,902	0.6
30	生 し い た け	339,630	0.4	311,282,511	1.6
そ の 他		4,313,357	4.0	2,653,127,977	13.0

注) 比率は、四捨五入としたため、総数と内訳の計の数字は一致しない場合もある。

品 目 別 取 扱 数 量 順 位

果 実

順位	品 目	数 量 (kg)	比率(%)	金 額 (円)	比率(%)
	総 数	22,027,387	100.0	9,111,444,283	100.0
1	み か ん	3,757,771	17.1	956,623,154	10.5
2	バ ナ ナ	2,472,763	11.2	398,267,230	4.4
3	その他のメロン	1,721,302	7.8	767,060,539	8.4
4	い ち ご	1,388,590	6.3	1,859,733,530	20.4
5	ふ じ	1,301,596	5.9	514,708,866	5.7
6	その他の柑橘類	1,191,881	5.4	422,817,701	4.6
7	西 瓜	1,113,056	5.1	267,988,347	2.9
8	小 玉 西 瓜	861,848	3.9	231,675,133	2.5
9	アンテ`スメロン	509,377	2.3	223,136,937	2.5
10	グレープ`フルーツ	482,101	2.2	98,555,639	1.1
11	レ モ ン	474,618	2.2	132,082,670	1.5
12	い よ か ん	432,853	2.0	103,165,473	1.1
13	幸 水	432,436	2.0	213,373,504	2.3
14	パ イ ン	417,895	1.9	83,147,282	0.9
15	オ レ ン ジ	370,809	1.7	97,635,392	1.1
16	そ の 他 の 梨	352,993	1.6	159,878,365	1.8
17	平 核 無	347,040	1.6	109,934,202	1.2
18	その他の輸入果実	342,795	1.6	208,740,992	2.3
19	アールスメロン	327,693	1.5	162,626,320	1.8
20	富 有	290,400	1.3	92,250,704	1.0
21	その他のりんご	275,642	1.3	87,641,169	1.0
22	も も	272,344	1.2	189,216,196	2.1
23	豊 水	253,270	1.2	133,879,716	1.5
24	は っ さ く	242,589	1.1	49,873,017	0.5
25	つ が る	239,180	1.1	80,159,491	0.9
26	甘 夏 み か ん	215,671	1.0	40,236,763	0.4
27	キ ウ イ	202,864	0.9	125,350,629	1.4
28	く り	197,751	0.9	114,277,330	1.3
29	そ の 他 ぶ どう	149,481	0.7	211,994,466	2.3
30	ハウスみかん	143,675	0.7	114,522,579	1.3
	そ の 他	1,245,103	5.2	860,890,947	9.6

注) 比率は、四捨五入としたため、総数と内訳の計の数字は一致しない場合もある。

出荷地別入荷状況及び取扱高

野菜

順位	出荷地	数量(kg)	比率(%)	金額(円)	比率(%)
	総数	95,625,329	100.0	19,799,573,793	100.0
1	茨城	47,556,753	49.8	10,117,720,817	51.2
	(水戸市)	3,130,401	3.3	596,660,200	3.0
2	北海道	14,697,266	15.4	1,628,306,627	8.2
3	群馬	4,807,422	5.0	716,042,420	3.6
4	東京	4,651,420	4.9	1,041,177,373	5.3
5	千葉	3,603,734	3.8	539,336,435	2.7
6	長野	2,576,598	2.7	596,518,443	3.0
7	熊本	2,031,206	2.1	762,410,856	3.9
8	愛知	1,643,126	1.7	399,570,743	2.0
9	青森	1,594,141	1.7	387,186,324	2.0
10	外国	1,452,457	1.5	458,082,770	2.3
11	神奈川	1,433,787	1.5	148,649,572	0.8
12	福島	1,399,248	1.5	462,795,909	2.3
13	佐賀	1,275,365	1.3	103,714,093	0.5
14	栃木	1,125,684	1.2	295,099,166	1.5
15	徳島	804,906	0.8	153,895,589	0.8
16	高知	764,291	0.8	384,444,382	1.9
17	長崎	671,009	0.7	137,849,191	0.7
18	新潟	643,477	0.7	369,242,789	1.9
19	岩手	631,204	0.7	97,406,347	0.5
20	鹿児島	466,954	0.5	143,503,457	0.7
21	秋田	391,132	0.4	162,160,897	0.8
22	静岡	233,997	0.2	104,340,019	0.5
23	埼玉	182,436	0.2	82,871,317	0.4
24	兵庫	169,649	0.2	52,461,810	0.3
25	山形	143,751	0.2	77,872,931	0.4
26	宮崎	121,512	0.1	81,427,044	0.4
27	山梨	120,883	0.1	35,200,966	0.2
28	福岡	97,309	0.1	63,218,050	0.3
29	和歌山	88,535	0.1	65,166,967	0.3
30	宮城	57,742	0.1	25,701,379	0.1
	その他	188,335	0.2	106,199,110	0.5

注) 比率は、四捨五入としたため、総数と内訳の計の数字は一致しない場合もある。

出荷地別入荷状況及び取扱高

果 実

順位	出 荷 地	数 量(kg)	比率(%)	金 額(円)	比率(%)
	総 数	22,027,387	100.0	9,111,444,283	100.0
1	茨 城	6,221,705	28.3	3,819,232,282	42.0
	(水戸市)	187,070	0.9	146,385,768	1.6
2	外 国	4,759,406	21.6	1,139,267,004	12.5
3	愛 媛	2,341,958	10.6	701,356,422	7.7
4	和 歌 山	2,329,252	10.6	607,906,472	6.7
5	青 森	1,798,079	8.2	687,831,395	7.6
6	東 京	1,388,254	6.3	579,203,287	6.4
7	山 形	690,461	3.1	371,662,708	4.1
8	静 岡	434,565	2.0	136,123,923	1.5
9	山 梨	379,750	1.7	384,099,670	4.2
10	佐 賀	243,508	1.1	67,415,984	0.7
11	大 分	234,789	1.1	105,442,420	1.2
12	長 崎	201,912	0.9	59,596,486	0.7
13	福 島	184,573	0.8	131,531,522	1.4
14	熊 本	184,208	0.8	66,561,263	0.7
15	岐 阜	163,881	0.7	53,761,773	0.6
16	長 野	138,958	0.6	68,293,595	0.8
17	秋 田	105,637	0.5	26,760,422	0.3
18	千 葉	96,001	0.4	31,881,939	0.4
19	愛 知	27,732	0.1	13,557,950	0.1
20	高 知	22,686	0.1	16,454,880	0.2
21	新 潟	20,413	0.1	5,475,891	0.1
22	神 奈 川	11,836	0.1	3,202,104	-
23	栃 木	8,087	-	6,436,025	0.1
24	宮 崎	8,017	-	7,910,084	0.1
25	三 重	5,138	-	973,284	-
26	北 海 道	4,784	-	2,864,721	-
27	岩 手	4,731	-	1,483,315	-
28	福 岡	4,654	-	4,210,402	-
29	埼 玉	4,555	-	2,525,904	-
30	奈 良	2,304	-	1,215,788	-
	そ の 他	5,553	-	7,205,368	0.1

注) 比率は、四捨五入としたため、総数と内訳の計の数字は一致しない場合もある。

月別品目別取扱数量順位

野菜

(数量:kg,比率:%)

順位	1 月			2 月			3 月			4 月			5 月			6 月		
	品 目	数 量	比率	品 目	数 量	比率	品 目	数 量	比率	品 目	数 量	比率	品 目	数 量	比率	品 目	数 量	比率
1	かんしょ	1,327,800	16.7	かんしょ	1,417,995	16.9	かんしょ	1,341,479	16.7	かんしょ	1,123,402	14.1	きゃべつ	914,802	11.5	きゃべつ	937,818	11.8
2	はくさい	915,839	11.5	たまねぎ	843,910	10.1	たまねぎ	881,907	11.0	たまねぎ	1,063,450	13.3	たまねぎ	782,010	9.8	ばれいしょ	843,143	10.6
3	たまねぎ	788,933	9.9	はくさい	832,547	9.9	きゃべつ	841,921	10.5	きゃべつ	964,569	12.1	だいこん	768,725	9.7	たまねぎ	760,921	9.5
4	きゃべつ	778,409	9.8	きゃべつ	794,670	9.5	はくさい	671,393	8.4	だいこん	663,761	8.3	かんしょ	699,265	8.8	だいこん	633,354	7.9
5	にんじん	642,278	8.1	にんじん	633,696	7.6	ばれいしょ	527,949	6.6	はくさい	595,100	7.5	とまと	658,645	8.3	とまと	559,246	7.0
6	だいこん	605,557	7.6	ばれいしょ	586,118	7.0	にんじん	513,905	6.4	にんじん	528,025	6.6	はくさい	541,283	6.8	かんしょ	540,708	6.8
7	ばれいしょ	438,030	5.5	だいこん	552,867	6.6	だいこん	487,748	6.1	ばれいしょ	398,670	5.0	きゅうり	512,546	6.4	にんじん	424,493	5.3
8	ねぎ	305,731	3.9	とまと	281,910	3.4	きゅうり	312,665	3.9	きゅうり	390,210	4.9	にんじん	502,572	6.3	きゅうり	418,804	5.3
9	とまと	302,945	3.8	ねぎ	257,654	3.1	とまと	307,066	3.8	とまと	370,948	4.6	レタス	331,579	4.2	レタス	358,470	4.5
10	レタス	205,703	2.6	レタス	249,374	3.0	レタス	291,634	3.6	レタス	230,577	2.9	ばれいしょ	327,110	4.1	とうもろこし	325,104	4.1
11	きゅうり	155,080	2.0	きゅうり	227,997	2.7	ねぎ	214,412	2.7	ねぎ	168,982	2.1	ねぎ	179,837	2.3	はくさい	271,836	3.4
12	ブロッコリー	153,840	1.9	ほうれんそう	170,576	2.0	かぼちゃ	160,150	2.0	こまつな	124,383	1.6	ピーマン	171,452	2.2	ねぎ	200,282	2.5
13	ほうれんそう	126,984	1.6	ごぼう	166,164	2.0	ほうれんそう	128,902	1.6	かぼちゃ	122,380	1.5	なす	161,014	2.0	ピーマン	179,398	2.3
14	ながいも	111,329	1.4	かぼちゃ	131,760	1.6	こまつな	118,693	1.5	ピーマン	109,019	1.4	ほうれんそう	124,882	1.6	かぼちゃ	170,708	2.1
15	こまつな	96,572	1.2	ブロッコリー	128,335	1.5	なす	114,530	1.4	なす	105,638	1.3	かぼちゃ	121,220	1.5	なす	151,618	1.9

順位	7 月			8 月			9 月			10 月			11 月			12 月		
	品 目	数 量	比率	品 目	数 量	比率	品 目	数 量	比率	品 目	数 量	比率	品 目	数 量	比率	品 目	数 量	比率
1	きゃべつ	1,089,452	15.4	きゃべつ	993,074	15.7	かんしょ	1,265,728	16.5	かんしょ	1,293,292	14.4	かんしょ	1,378,777	16.1	かんしょ	1,382,738	16.0
2	ばれいしょ	1,046,631	14.8	たまねぎ	630,863	10.0	きゃべつ	1,018,877	13.3	きゃべつ	1,167,456	13.0	はくさい	1,114,541	13.0	はくさい	1,063,357	12.3
3	たまねぎ	576,427	8.1	だいこん	549,746	8.7	たまねぎ	751,919	9.8	だいこん	1,045,539	11.6	たまねぎ	942,600	11.0	きゃべつ	822,216	9.5
4	だいこん	515,317	7.3	かんしょ	533,931	8.5	だいこん	573,758	7.5	はくさい	844,640	9.4	だいこん	838,389	9.8	たまねぎ	810,595	9.4
5	かんしょ	501,951	7.1	にんじん	441,553	7.0	にんじん	468,165	6.1	たまねぎ	841,170	9.3	きゃべつ	807,591	9.4	だいこん	697,660	8.1
6	とまと	356,473	5.0	とまと	330,010	5.2	きゅうり	431,938	5.6	にんじん	550,611	6.1	にんじん	407,295	4.8	にんじん	569,072	6.6
7	にんじん	336,777	4.8	ばれいしょ	319,213	5.1	とまと	384,271	5.0	ばれいしょ	401,367	4.5	とまと	315,503	3.7	ばれいしょ	395,148	4.6
8	レタス	323,886	4.6	きゅうり	306,761	4.9	レタス	372,095	4.8	レタス	380,158	4.2	ばれいしょ	295,085	3.4	ねぎ	363,163	4.2
9	とうもろこし	261,936	3.7	レタス	284,105	4.5	はくさい	365,181	4.8	きゅうり	324,144	3.6	レタス	292,191	3.4	とまと	318,081	3.7
10	きゅうり	209,923	3.0	ねぎ	217,204	3.4	ばれいしょ	335,669	4.4	ねぎ	255,836	2.8	ねぎ	272,436	3.2	レタス	264,668	3.1
11	かぼちゃ	209,257	3.0	なす	214,703	3.4	なす	193,012	2.5	とまと	235,982	2.6	きゅうり	214,333	2.5	きゅうり	181,175	2.1
12	ねぎ	192,553	2.7	とうもろこし	137,710	2.2	ねぎ	188,492	2.5	かぼちゃ	167,269	1.9	ブロッコリー	168,710	2.0	ごぼう	158,048	1.8
13	はくさい	161,320	2.3	はくさい	134,085	2.1	かぼちゃ	161,561	2.1	ごぼう	124,006	1.4	ほうれんそう	131,108	1.5	ブロッコリー	150,345	1.7
14	なす	134,873	1.9	こまつな	117,039	1.9	こまつな	108,933	1.4	なす	121,398	1.3	かぼちゃ	120,198	1.4	ほうれんそう	122,999	1.4
15	ピーマン	114,922	1.6	かぼちゃ	106,922	1.7	ごぼう	92,473	1.2	こまつな	109,204	1.2	こまつな	114,379	1.3	かぼちゃ	122,463	1.4

月別品目別取扱数量順位

果実

(数量:kg,比率:%)

順位	1 月			2 月			3 月			4 月			5 月			6 月		
	品 目	数 量	比率	品 目	数 量	比率	品 目	数 量	比率	品 目	数 量	比率	品 目	数 量	比率	品 目	数 量	比率
1	み か ん	466,514	31.0	他の柑橘類	440,503	22.1	他のいちご	329,915	20.2	他のいちご	239,261	18.8	他のメロン	596,499	29.0	他のメロン	844,027	36.4
2	パ ナ ナ	246,584	16.4	み か ん	337,645	16.9	他の柑橘類	308,500	18.9	パ ナ ナ	152,500	12.0	アンテ`スメロン	257,110	12.5	小 玉 西 瓜	298,463	12.9
3	他のいちご	186,320	12.4	他のいちご	287,718	14.4	ふ じ	193,407	11.8	ふ じ	149,608	11.7	パ ナ ナ	189,099	9.2	西 瓜	249,120	10.7
4	ふ じ	122,760	8.2	パ ナ ナ	245,929	12.3	パ ナ ナ	175,370	10.7	他の柑橘類	131,366	10.3	西 瓜	180,878	8.8	アンテ`スメロン	224,247	9.7
5	他の柑橘類	122,062	8.1	い よ か ん	195,328	9.8	い よ か ん	127,658	7.8	他のメロン	102,610	8.0	他のいちご	166,901	8.1	パ ナ ナ	211,640	9.1
6	い よ か ん	104,558	7.0	ふ じ	141,081	7.1	は っ さ く	81,250	5.0	甘夏みかん	73,985	5.8	小 玉 西 瓜	154,740	7.5	グレープ`フルーツ	57,789	2.5
7	は っ さ く	30,705	2.0	は っ さ く	64,273	3.2	甘夏みかん	59,946	3.7	小 玉 西 瓜	58,132	4.6	ふ じ	99,733	4.8	ふ じ	56,730	2.4
8	レ モ ン	29,016	1.9	レ モ ン	37,565	1.9	み か ん	45,664	2.8	オ レ ン ジ	54,940	4.3	他の柑橘類	68,614	3.3	レ モ ン	52,115	2.2
9	パ イ ン	27,240	1.8	甘夏みかん	35,880	1.8	レ モ ン	41,571	2.5	は っ さ く	48,581	3.8	オ レ ン ジ	52,786	2.6	お う と う	40,035	1.7
10	国産キウイ	26,943	1.8	パ イ ン	27,840	1.4	オ レ ン ジ	39,457	2.4	他の輸入果実	38,492	3.0	他の輸入果実	42,647	2.1	オ レ ン ジ	38,708	1.7
11	グレープ`フルーツ	24,664	1.6	国産キウイ	25,592	1.3	パ イ ン	39,150	2.4	グレープ`フルーツ	32,505	2.5	グレープ`フルーツ	40,037	1.9	パ イ ン	37,850	1.6
12	そ の 他	18,759	1.2	グレープ`フルーツ	22,947	1.2	他の輸入果実	29,931	1.8	パ イ ン	31,120	2.4	レ モ ン	39,872	1.9	他の輸入果実	34,858	1.5
13	オ レ ン ジ	15,368	1.0	そ の 他	21,305	1.1	グレープ`フルーツ	28,607	1.7	レ モ ン	29,963	2.3	パ イ ン	36,890	1.8	も も	27,110	1.2
14	他の輸入果実	14,099	0.9	オ レ ン ジ	18,567	0.9	国産キウイ	27,085	1.7	西 瓜	28,752	2.3	甘夏みかん	33,130	1.6	キ ウ イ	25,938	1.1
15	ほ し が き	12,101	0.8	他の輸入果実	18,437	0.9	王 林	22,264	1.4	キ ウ イ	21,073	1.7	キ ウ イ	25,787	1.3	他の柑橘類	22,650	1.0

順位	7 月			8 月			9 月			10 月			11 月			12 月		
	品 目	数 量	比率	品 目	数 量	比率	品 目	数 量	比率	品 目	数 量	比率	品 目	数 量	比率	品 目	数 量	比率
1	西 瓜	331,652	20.9	幸 水	407,131	22.6	そ の 他 梨	209,199	15.2	み か ん	594,036	32.1	み か ん	792,576	40.4	み か ん	1,435,606	54.4
2	小 玉 西 瓜	224,331	14.1	西 瓜	285,411	15.9	豊 水	157,944	11.4	平 核 無	239,035	12.9	パ ナ ナ	279,721	14.2	パ ナ ナ	314,817	11.9
3	パ ナ ナ	200,439	12.6	パ ナ ナ	144,703	8.0	パ ナ ナ	144,677	10.5	パ ナ ナ	167,284	9.0	ふ じ	170,333	8.7	ふ じ	195,057	7.4
4	他のメロン	162,191	10.2	アールスメロン	112,050	6.2	つ が る	134,330	9.7	ふ じ	93,354	5.0	富 有	151,939	7.7	他のいちご	145,389	5.5
5	も も	133,816	8.4	小 玉 西 瓜	98,572	5.5	み か ん	85,730	6.2	他のりんご	76,457	4.1	平 核 無	60,248	3.1	富 有	95,056	3.6
6	アールスメロン	69,506	4.4	豊 水	95,055	5.3	く り	64,240	4.7	く り	76,442	4.1	他のりんご	55,028	2.8	他の柑橘類	82,640	3.1
7	グレープ`フルーツ	58,823	3.7	も も	86,991	4.8	アールスメロン	61,814	4.5	つ が る	69,910	3.8	次 郎	54,219	2.8	レ モ ン	56,590	2.1
8	ふ じ	52,138	3.3	グレープ`フルーツ	70,250	3.9	その他ぶどう	52,340	3.8	そ の 他 梨	66,193	3.6	パ イ ン	42,220	2.2	パ イ ン	47,065	1.8
9	す も も	39,799	2.5	ハウスみかん	60,858	3.4	平 核 無	45,144	3.3	アールスメロン	57,613	3.1	く り	41,948	2.1	グレープ`フルーツ	38,479	1.5
10	レ モ ン	37,842	2.4	デラウェア	50,175	2.8	グレープ`フルーツ	42,507	2.8	次 郎	43,494	2.4	他 の 柿	39,810	2.0	そ の 他	33,591	1.3
11	デラウェア	37,098	2.3	パ イ ン	40,280	2.2	他のりんご	41,260	2.2	その他ぶどう	43,247	2.3	そ の 他 梨	39,075	2.0	他のりんご	32,116	1.2
12	ハウスみかん	36,366	2.3	オ レ ン ジ	39,055	2.2	レ モ ン	34,105	2.5	レ モ ン	42,169	2.3	レ モ ン	37,825	1.9	他の輸入果実	22,493	0.9
13	パ イ ン	31,490	2.0	レ モ ン	35,985	2.0	他の輸入果実	32,032	2.3	グレープ`フルーツ	34,021	1.8	グレープ`フルーツ	31,472	1.6	そ の 他 梨	19,962	0.8
14	オ レ ン ジ	27,467	1.7	巨 峰	32,295	1.8	パ イ ン	29,760	2.2	富 有	33,405	1.8	他の輸入果実	26,075	1.3	オ レ ン ジ	15,281	0.6
15	キ ウ イ	26,910	1.7	その他ぶどう	32,037	1.8	オ レ ン ジ	28,368	2.1	他の輸入果実	31,473	1.7	そ の 他	21,537	1.1	ほ し が き	14,266	0.5

月別出荷地別取扱数量順位

野菜

(数量:kg,比率:%)

順位	1 月			2 月			3 月			4 月			5 月			6 月		
	出荷地	数量	比率	出荷地	数量	比率	出荷地	数量	比率	出荷地	数量	比率	出荷地	数量	比率	出荷地	数量	比率
1	茨城	4,350,668	54.8	茨城	4,451,976	53.1	茨城	4,180,330	52.1	茨城	3,865,255	48.4	茨城	4,295,307	53.9	茨城	4,487,016	56.3
2	北海道	1,199,449	15.1	北海道	1,399,560	16.7	北海道	1,204,969	15.0	北海道	898,194	11.2	佐賀	485,055	6.1	栃木	434,110	5.4
3	東京	427,047	5.4	東京	452,298	5.4	東京	410,798	5.1	東京	498,238	6.2	東京	458,215	5.8	千葉	417,037	5.2
4	愛知	414,180	5.2	愛知	360,722	4.3	千葉	316,522	3.9	徳島	418,300	5.2	千葉	445,963	5.6	群馬	326,303	4.1
5	千葉	312,369	3.9	千葉	328,609	3.9	愛知	312,131	3.9	千葉	332,186	4.2	熊本	407,610	5.1	東京	323,957	4.1
6	熊本	270,901	3.4	神奈川	235,420	2.8	神奈川	287,170	3.6	佐賀	315,421	4.0	長崎	213,543	2.7	長野	318,331	4.0
7	神奈川	203,668	2.6	外国	197,875	2.4	外国	224,422	2.8	神奈川	289,793	3.6	北海道	203,725	2.6	青森	286,600	3.6
8	外国	115,193	1.5	熊本	192,258	2.3	徳島	178,354	2.2	愛知	273,876	3.4	群馬	176,792	2.2	佐賀	228,860	2.9
9	長崎	97,274	1.2	鹿児島	111,462	1.3	熊本	171,203	2.1	熊本	222,805	2.8	徳島	165,898	2.1	福島	196,678	2.5
10	群馬	68,637	0.9	長崎	100,115	1.2	高知	95,930	1.2	外国	181,720	2.3	外国	162,119	2.0	熊本	170,819	2.1
11	高知	67,146	0.8	新潟	71,994	0.9	長崎	93,515	1.2	鹿児島	137,907	1.7	福島	160,164	2.0	外国	111,556	1.4
12	長野	56,857	0.7	高知	66,119	0.8	鹿児島	83,172	1.0	福島	108,322	1.4	長野	149,738	1.9	北海道	102,394	1.3
13	福島	52,717	0.7	群馬	64,664	0.8	新潟	76,796	1.0	高知	84,813	1.1	神奈川	135,622	1.7	山梨	97,792	1.2
14	静岡	52,447	0.7	静岡	62,907	0.7	群馬	70,642	0.9	長崎	69,847	0.9	高知	103,919	1.3	高知	73,308	0.9
15	新潟	48,002	0.6	福島	60,919	0.7	福島	67,483	0.8	群馬	65,600	0.8	栃木	77,360	1.0	長崎	60,962	0.8

順位	7 月			8 月			9 月			10 月			11 月			12 月		
	出荷地	数量	比率	出荷地	数量	比率	出荷地	数量	比率	出荷地	数量	比率	出荷地	数量	比率	出荷地	数量	比率
1	茨城	3,225,745	45.6	北海道	1,895,630	30.0	茨城	2,658,855	34.6	茨城	3,939,005	43.8	茨城	5,065,851	59.2	茨城	5,230,152	60.7
2	群馬	1,041,935	14.7	茨城	1,806,593	28.6	北海道	2,299,659	29.9	北海道	2,195,586	24.4	北海道	1,388,478	16.2	北海道	1,275,553	14.8
3	北海道	634,069	9.0	群馬	1,026,680	16.3	群馬	988,882	12.9	群馬	799,735	8.9	千葉	589,739	6.9	千葉	433,767	5.0
4	長野	394,707	5.6	長野	334,119	5.3	長野	551,432	7.2	長野	499,527	5.6	東京	294,643	3.4	東京	357,729	4.1
5	東京	311,384	4.4	東京	331,903	5.3	東京	370,683	4.8	東京	414,525	4.6	熊本	238,861	2.8	熊本	278,478	3.2
6	青森	276,259	3.9	福島	189,495	3.0	青森	194,662	2.5	青森	328,076	3.6	青森	211,592	2.5	神奈川	145,365	1.7
7	栃木	270,893	3.8	岩手	183,030	2.9	岩手	163,303	2.1	千葉	211,094	2.3	神奈川	118,996	1.4	外国	141,169	1.6
8	佐賀	177,074	2.5	青森	95,217	1.5	福島	162,654	2.1	福島	113,027	1.3	群馬	98,106	1.1	愛知	107,965	1.3
9	岩手	152,142	2.1	秋田	82,575	1.3	秋田	77,313	1.0	岩手	83,168	0.9	福島	95,518	1.1	高知	103,768	1.2
10	福島	132,775	1.9	千葉	69,984	1.1	新潟	49,216	0.6	秋田	76,763	0.9	外国	84,184	1.0	群馬	79,446	0.9
11	千葉	106,231	1.5	外国	54,382	0.9	外国	46,247	0.6	新潟	67,853	0.8	高知	78,206	0.9	長野	75,351	0.9
12	兵庫	72,774	1.0	栃木	53,871	0.9	千葉	40,233	0.5	熊本	66,663	0.7	長野	71,666	0.8	福島	59,496	0.7
13	外国	72,591	1.0	新潟	37,979	0.6	栃木	27,104	0.4	外国	60,999	0.7	新潟	50,989	0.6	新潟	51,225	0.6
14	新潟	58,255	0.8	佐賀	27,724	0.4	山形	8,499	0.1	高知	55,874	0.6	秋田	47,287	0.6	青森	41,714	0.5
15	秋田	20,330	0.3	兵庫	21,222	0.3	高知	8,330	0.1	栃木	29,119	0.3	栃木	31,058	0.4	栃木	40,952	0.5

月別出荷地別取扱数量順位

果実

(数量:kg,比率:%)

順位	1 月			2 月			3 月			4 月			5 月			6 月		
	出荷地	数量	比率	出荷地	数量	比率	出荷地	数量	比率	出荷地	数量	比率	出荷地	数量	比率	出荷地	数量	比率
1	外国	357,639	23.8	愛媛	481,413	24.2	茨城	361,694	22.1	茨城	418,261	32.8	茨城	1,214,919	59.0	茨城	1,477,804	63.7
2	愛媛	332,864	22.2	外国	371,180	18.6	外国	353,052	21.6	外国	360,321	28.2	外国	426,594	20.7	外国	458,529	19.8
3	茨城	196,745	13.1	茨城	297,480	14.9	愛媛	291,077	17.8	青森	187,231	14.7	東京	156,249	7.6	東京	122,402	5.3
4	和歌山	192,162	12.8	静岡	210,760	10.6	青森	241,054	14.7	東京	115,166	9.0	青森	134,915	6.6	青森	67,105	2.9
5	青森	154,023	10.3	青森	191,552	9.6	和歌山	120,482	7.4	愛媛	108,313	8.5	愛媛	50,931	2.5	山形	38,077	1.6
6	静岡	129,523	8.6	和歌山	173,835	8.7	東京	115,257	7.0	和歌山	52,556	4.1	熊本	44,111	2.1	千葉	37,626	1.6
7	東京	47,310	3.1	東京	105,919	5.3	佐賀	51,504	3.1	熊本	12,290	1.0	千葉	11,284	0.5	山梨	37,549	1.6
8	大分	27,716	1.8	佐賀	54,570	2.7	静岡	43,287	2.6	佐賀	6,824	0.5	和歌山	9,270	0.5	熊本	33,973	1.5
9	佐賀	17,939	1.2	大分	33,909	1.7	大分	27,264	1.7	大分	6,272	0.5	大分	7,949	0.4	愛媛	17,334	0.7
10	熊本	11,324	0.8	熊本	23,059	1.2	熊本	14,787	0.9	三重	5,138	0.4	山形	1,143	0.1	大分	16,056	0.7
11	福島	10,814	0.7	長崎	19,613	1.0	長崎	7,944	0.5	高知	1,526	0.1	山梨	743	-	和歌山	6,734	0.3
12	長崎	6,121	0.4	神奈川	9,122	0.5	高知	6,003	0.4	愛知	1,135	0.1	高知	729	-	新潟	3,767	0.2
13	山形	3,805	0.3	福島	7,762	0.4	群馬	912	0.1	山形	631	-	栃木	708	-	愛知	2,062	0.1
14	愛知	2,961	0.2	岐阜	5,250	0.3	福岡	594	-	長崎	358	-	福島	651	-	長野	1,617	0.1
15	岐阜	2,920	0.2	高知	3,371	0.2	宮崎	470	-	栃木	342	-	愛知	409	-	福島	830	-

順位	7 月			8 月			9 月			10 月			11 月			12 月		
	出荷地	数量	比率	出荷地	数量	比率	出荷地	数量	比率	出荷地	数量	比率	出荷地	数量	比率	出荷地	数量	比率
1	茨城	576,540	36.3	茨城	739,145	41.1	茨城	462,608	33.5	和歌山	469,518	25.4	外国	445,658	22.7	和歌山	828,893	31.4
2	外国	407,018	25.6	外国	385,866	21.5	外国	338,171	24.5	外国	348,110	18.8	和歌山	422,838	21.5	愛媛	526,299	19.9
3	山形	173,983	11.0	山形	224,695	12.5	青森	162,989	11.8	茨城	187,095	10.1	愛媛	285,466	14.5	外国	507,268	19.2
4	山梨	164,275	10.3	山梨	96,209	5.4	東京	77,125	5.6	青森	183,376	9.9	東京	212,308	10.8	青森	203,819	7.7
5	東京	83,456	5.3	秋田	87,200	4.8	福島	54,268	3.9	東京	176,020	9.5	青森	156,186	8.0	茨城	172,434	6.5
6	青森	62,319	3.9	東京	77,013	4.3	山形	53,225	3.9	愛媛	160,743	8.7	茨城	116,980	6.0	東京	100,029	3.8
7	千葉	41,968	2.6	青森	53,510	3.0	山梨	52,305	3.8	山形	52,757	2.9	山形	79,794	4.1	長崎	65,199	2.5
8	大分	20,058	1.3	福島	50,976	2.8	和歌山	48,521	3.5	佐賀	49,025	2.7	岐阜	67,424	3.4	山形	62,271	2.4
9	福島	17,303	1.1	愛媛	29,661	1.6	愛媛	44,500	3.2	長野	46,902	2.5	長崎	53,880	2.7	大分	46,135	1.7
10	愛媛	13,357	0.8	大分	24,762	1.4	静岡	15,160	1.1	長崎	46,550	2.5	長野	52,919	2.7	岐阜	40,432	1.5
11	新潟	12,143	0.8	長野	6,442	0.4	岐阜	14,176	1.0	岐阜	33,679	1.8	佐賀	23,325	1.2	佐賀	28,216	1.1
12	愛知	4,925	0.3	静岡	5,764	0.3	大分	11,814	0.9	福島	19,813	1.1	福島	14,186	0.7	長野	15,468	0.6
13	長野	4,435	0.3	熊本	5,226	0.3	秋田	10,263	0.7	山梨	19,523	1.1	大分	7,644	0.4	静岡	12,922	0.5
14	和歌山	2,663	0.2	埼玉	4,555	0.3	佐賀	9,735	0.7	熊本	15,955	0.9	熊本	7,007	0.4	福島	7,832	0.3
15	北海道	1,408	0.1	北海道	1,992	0.1	熊本	8,620	0.6	静岡	14,124	0.8	愛知	5,524	0.3	熊本	7,306	0.3

品目別月別取扱高

野菜

品目	合計		1月		2月		3月		4月		5月		6月		7月		8月		9月		10月		11月		12月														
	単価(円/kg)	数量(kg)	単価(円/kg)	数量(kg)	単価(円/kg)	数量(kg)	単価(円/kg)	数量(kg)	単価(円/kg)	数量(kg)	単価(円/kg)	数量(kg)	単価(円/kg)	数量(kg)	単価(円/kg)	数量(kg)	単価(円/kg)	数量(kg)	単価(円/kg)	数量(kg)	単価(円/kg)	数量(kg)	単価(円/kg)	数量(kg)	単価(円/kg)	数量(kg)	単価(円/kg)	数量(kg)											
金額(円)	金額(円)	金額(円)	金額(円)	金額(円)	金額(円)	金額(円)	金額(円)	金額(円)	金額(円)	金額(円)	金額(円)	金額(円)	金額(円)	金額(円)	金額(円)	金額(円)	金額(円)	金額(円)	金額(円)	金額(円)	金額(円)	金額(円)	金額(円)	金額(円)	金額(円)	金額(円)	金額(円)	金額(円)											
だいこん	88	7,932,421	71	605,557	75	552,867	88	487,748	114	663,761	100	768,725	92	633,354	121	515,317	119	549,746	111	573,758	84	1,045,539	51	838,389	54	697,660	698,334,370	43,216,534	41,477,466	43,165,107	75,677,937	77,012,969	58,196,237	62,447,094	65,257,894	63,934,639	87,744,737	42,518,986	37,684,770
かぶ	144	467,881	158	34,561	144	36,196	138	50,169	144	63,436	141	49,770	127	42,416	177	21,367	183	17,249	195	17,661	162	34,372	126	55,587	117	45,097	67,325,697	5,458,124	5,203,914	6,921,387	9,114,853	7,014,415	5,379,485	3,789,931	3,163,026	3,450,887	5,562,447	7,000,610	5,266,618
にんじん	149	6,018,442	108	642,278	94	633,696	165	513,905	177	528,025	168	502,572	190	424,493	301	336,777	159	441,553	126	468,165	139	550,611	139	407,295	110	569,072	898,927,673	69,104,918	59,802,768	85,034,271	93,386,628	84,296,236	80,852,820	101,349,728	70,273,119	58,848,008	76,781,656	56,635,093	62,562,428
ごぼう	189	1,017,232	143	69,453	67	166,164	124	68,010	183	59,733	232	40,306	306	37,041	278	43,436	245	66,691	231	92,473	226	124,006	217	91,871	213	158,048	192,422,462	9,913,640	11,112,432	8,443,834	10,907,756	9,363,201	11,350,679	12,091,027	16,329,981	21,342,554	28,057,352	19,891,866	33,618,140
たけのこ	330	39,995	1,520	161	1,891	268	3,343	1,048	3,619	252	4,446	150	4,446	396	36							1,406	30	2	90	13,197,546	244,791	506,888	3,502,452	7,969,050	668,347	14,256				42,174	14,040	235,548	
れんこん	489	380,132	471	34,797	499	36,626	609	25,107	776	20,203	959	8,749	1,767	2,650	1,045	5,532	708	18,586	458	44,099	394	53,799	335	50,331	375	79,653	185,739,021	16,377,307	18,277,015	15,300,392	15,680,325	8,388,056	4,682,988	5,781,240	13,165,146	20,189,311	21,175,706	16,871,427	29,850,108
はくさい	72	7,511,122	58	915,839	45	832,547	98	671,393	187	595,100	99	541,283	69	271,836	120	161,320	200	134,085	111	365,181	64	844,640	28	1,114,541	29	1,063,357	543,676,588	53,289,814	37,304,961	65,900,833	111,437,876	53,819,613	18,781,659	19,284,642	26,794,919	40,643,369	54,232,914	31,366,458	30,819,530
きょうな	341	489,256	435	42,786	298	49,924	272	61,131	251	57,053	224	51,583	389	20,220	411	30,720	435	36,304	355	38,324	549	34,893	333	34,368	325	31,950	166,876,715	18,604,418	14,880,894	16,646,241	14,346,904	11,534,099	7,858,165	12,632,282	15,806,403	13,601,656	19,139,365	11,446,587	10,379,701
きゃべつ	92	11,130,855	61	778,409	57	794,670	94	841,921	138	964,569	123	914,802	80	937,818	90	1,089,452	144	993,074	105	1,018,877	82	1,167,456	57	807,591	52	822,216	1,025,408,275	47,819,420	44,943,323	78,860,845	132,911,261	112,910,754	74,864,036	97,724,663	143,442,886	107,014,301	95,923,222	46,065,410	42,928,154
ほうれん草	472	1,213,688	476	126,984	357	170,576	450	128,902	536	101,168	391	124,882	464	87,290	627	62,564	757	45,059	942	35,862	627	76,294	351	131,108	396	122,999	572,713,217	60,448,064	60,898,061	58,035,202	54,206,886	48,862,121	40,481,916	39,249,082	34,101,575	33,780,023	47,856,068	46,067,312	48,726,907
ねぎ	323	2,816,582	212	305,731	180	257,654	201	214,412	300	168,982	427	179,837	442	200,282	520	192,553	415	217,204	377	188,492	426	255,836	286	272,436	254	363,163	910,763,216	64,791,045	46,397,225	43,037,263	50,743,108	76,746,390	88,619,327	100,182,326	90,113,174	71,097,329	108,858,641	77,958,893	92,218,495
こまつな	293	1,304,865	369	96,572	271	115,620	246	118,693	369	124,383	203	111,623	236	92,582	417	98,332	300	117,039	332	108,933	370	109,204	189	114,379	216	97,505	381,951,583	35,611,479	31,351,989	29,200,009	45,925,264	22,682,748	21,812,063	40,983,297	35,123,039	36,186,378	40,387,263	21,605,306	21,082,748
みつば	511	146,503	774	9,912	479	13,645	395	18,658	283	13,809	209	11,619	220	10,686	345	8,904	344	7,977	697	6,581	471	11,185	332	13,235	292	20,292	74,894,132	7,674,545	6,541,898	7,362,652	3,910,151	2,430,312	2,352,683	3,074,825	2,743,038	4,584,870	5,270,657	4,394,906	24,553,595
しゅんぎく	613	90,554	906	10,990	474	10,422	558	9,317	628	5,481	440	5,990	354	4,223	956	2,104	681	2,785	1,211	1,085	827	5,466	405	15,085	679	17,606	55,477,033	9,956,916	4,940,919	5,198,836	3,444,217	2,633,162	1,496,129	2,011,415	1,896,963	1,313,712	4,522,280	6,103,930	11,958,554
にら	616	635,150	765	45,822	634	50,221	508	60,984	594	51,057	383	64,166	467	63,269	514	59,617	765	44,445	770	46,803	672	57,463	737	42,749	780	48,554	391,030,318	35,064,136	31,830,268	30,977,572	30,347,468	24,582,853	29,546,254	30,633,551	34,018,371	36,020,320	38,604,151	31,512,419	37,892,955

品目別月別取扱高

野菜

品目	合計		1月	2月	3月	4月	5月	6月	7月	8月	9月	10月	11月	12月
	単価(円/kg) 数量 (kg) 金額 (円)	単価(円/kg) 数量 (kg) 金額 (円)	単価(円/kg) 数量 (kg) 金額 (円)	単価(円/kg) 数量 (kg) 金額 (円)	単価(円/kg) 数量 (kg) 金額 (円)	単価(円/kg) 数量 (kg) 金額 (円)	単価(円/kg) 数量 (kg) 金額 (円)	単価(円/kg) 数量 (kg) 金額 (円)	単価(円/kg) 数量 (kg) 金額 (円)	単価(円/kg) 数量 (kg) 金額 (円)	単価(円/kg) 数量 (kg) 金額 (円)	単価(円/kg) 数量 (kg) 金額 (円)	単価(円/kg) 数量 (kg) 金額 (円)	単価(円/kg) 数量 (kg) 金額 (円)
きゅうり	320 3,685,576 1,179,412,006	644 155,080 99,846,984	444 227,997 101,251,783	335 312,665 104,660,024	258 390,210 100,742,020	206 512,546 105,459,211	241 418,804 101,007,101	375 209,923 78,822,764	355 306,761 108,997,500	294 431,938 127,020,308	373 324,144 120,950,354	302 214,333 64,700,661	364 181,175 65,953,296	
かぼちゃ	194 1,671,049 323,568,764	185 77,161 14,305,657	125 131,760 16,427,379	96 160,150 15,433,188	155 122,380 19,005,387	203 121,220 24,586,783	353 170,708 60,179,291	272 209,257 57,012,452	251 106,922 26,879,396	139 161,561 22,506,852	146 167,269 24,338,014	169 120,198 20,359,492	184 122,463 22,534,873	
なす	393 1,467,117 577,227,931	449 63,555 28,510,189	483 73,341 35,399,353	451 114,530 51,630,600	474 105,638 50,047,380	379 161,014 61,063,416	403 151,618 61,065,108	462 134,873 62,257,742	361 214,703 77,470,005	250 193,012 48,245,103	369 121,398 44,746,413	384 72,152 27,690,318	475 61,283 29,102,304	
とまと	377 4,421,080 1,667,099,446	355 302,945 107,612,070	481 281,910 135,685,846	529 307,066 162,338,939	453 370,948 167,962,584	257 658,645 169,295,312	261 559,246 146,051,441	390 356,473 139,123,670	376 330,010 124,028,168	340 384,271 130,638,479	599 235,982 141,284,296	454 315,503 143,215,123	314 318,081 99,863,518	
ピーマン	560 1,161,772 650,357,237	776 45,015 34,947,012	846 52,101 44,071,056	736 75,195 55,355,456	682 109,019 74,307,646	516 171,452 88,493,611	469 179,398 84,095,065	540 114,922 62,034,521	536 103,865 55,699,587	509 85,569 43,551,979	625 72,510 45,320,080	435 83,735 36,403,136	378 68,991 26,078,088	
しろりり	145 68,943 9,976,804	363 287 104,220	350 260 90,892	278 365 101,628	234 331 77,328	231 2,837 656,044	185 10,833 2,001,359	131 13,948 1,828,615	144 19,545 2,820,649	115 14,978 1,715,806	95 3,562 339,747	101 1,604 162,540	198 393 77,976	
とうもろこし	277 828,933 229,684,331			821 5 4,104	613 702 430,434	382 16,496 6,297,999	276 325,104 89,812,658	262 261,936 68,598,699	303 137,710 41,705,476	263 86,865 22,847,230	-1,269			
かんしょ	198 12,807,066 2,530,242,103	180 1,327,800 238,670,515	175 1,417,995 247,944,226	181 1,341,479 242,184,189	192 1,123,402 215,537,730	273 699,265 190,554,532	311 540,708 168,079,113	288 501,951 144,523,994	255 533,931 136,169,143	161 1,265,728 204,324,146	197 1,293,292 254,479,765	181 1,378,777 249,486,261	172 1,382,738 238,288,489	
ばれいしょ	175 5,914,133 1,036,728,681	72 438,030 31,665,339	67 586,118 39,436,512	99 527,949 52,470,340	158 398,670 62,816,971	259 327,110 84,600,250	246 843,143 207,577,682	302 1,046,631 316,469,513	160 319,213 51,209,139	122 335,669 41,099,221	129 401,367 51,946,818	140 295,085 41,388,380	142 395,148 56,048,516	
さといも	277 199,649 55,368,598	236 20,213 4,766,705	219 23,428 5,142,189	249 14,625 3,641,177	287 8,995 2,584,942	352 5,207 1,831,199	673 2,566 1,725,955	633 2,063 1,306,834	560 2,715 1,519,401	390 13,292 5,182,023	311 29,442 9,146,541	242 24,775 5,983,837	240 52,328 12,537,795	
やつがしら	279 37,386 10,448,560	273 1,555 424,656	177 1,498 264,449	73 1,206 87,977	212 407 86,184	146 118 17,280				338 249 84,132	294 6,477 1,905,411	247 10,838 2,681,929	326 15,038 4,896,542	
ながいも	265 807,301 213,719,738	198 111,329 22,064,060	242 83,917 20,280,295	281 75,884 21,320,508	279 75,617 21,129,297	286 66,151 18,896,002	280 67,447 18,862,285	262 73,520 19,237,201	327 52,833 17,290,041	376 30,810 11,576,911	341 35,296 12,046,780	261 53,643 13,981,385	211 80,854 17,034,973	
たまねぎ	72 9,674,705 695,532,653	75 788,933 59,542,290	69 843,910 58,377,202	65 881,907 56,941,022	57 1,063,450 60,851,815	51 782,010 40,128,592	83 760,921 63,525,557	129 576,427 74,235,624	102 630,863 64,342,353	76 751,919 56,859,870	72 841,170 60,520,062	51 942,600 47,679,755	65 810,595 52,528,511	
にんにく	1,135 132,629 150,551,632	945 9,390 8,876,638	707 17,242 12,182,496	937 10,586 9,920,429	1,167 10,353 12,084,556	913 20,332 18,564,281	1,168 9,583 11,191,311	1,227 9,037 11,092,038	1,431 7,943 11,363,523	919 13,518 12,422,750	1,870 8,381 15,675,059	1,787 8,123 14,511,820	1,556 8,141 12,666,731	
らっきょう	383 67,584 25,874,046				556 340 189,000	446 17,122 7,639,228	374 44,537 16,653,644	255 5,104 1,302,470	186 481 89,704					

品目別月別取扱高

野菜

品目	合計		1月		2月		3月		4月		5月		6月		7月		8月		9月		10月		11月		12月													
	単価(円/kg)	数量(kg)	単価(円/kg)	数量(kg)	単価(円/kg)	数量(kg)	単価(円/kg)	数量(kg)	単価(円/kg)	数量(kg)	単価(円/kg)	数量(kg)	単価(円/kg)	数量(kg)	単価(円/kg)	数量(kg)	単価(円/kg)	数量(kg)	単価(円/kg)	数量(kg)	単価(円/kg)	数量(kg)	単価(円/kg)	数量(kg)	単価(円/kg)	数量(kg)												
	金額(円)	金額(円)	金額(円)	金額(円)	金額(円)	金額(円)	金額(円)	金額(円)	金額(円)	金額(円)	金額(円)	金額(円)	金額(円)	金額(円)	金額(円)	金額(円)	金額(円)	金額(円)	金額(円)	金額(円)	金額(円)	金額(円)	金額(円)	金額(円)	金額(円)	金額(円)												
いんげん	809	717	641	720	1,185	836	782	690	835	1,350	828	932	90,269	7,971	11,834	10,997	7,438	8,742	8,836	10,527	5,823	3,006	4,576	5,627	4,892	73,072,100	5,716,054	7,584,559	7,916,055	8,816,094	7,309,872	6,912,098	7,266,529	4,860,107	4,056,890	3,790,285	4,286,550	4,557,007
	1,249	1,040	1,160	1,646	1,244	770	1,221	2,034	1,932	2,898	2,602	1,340	34,909	4,022	5,955	4,297	4,638	5,926	2,761	1,037	819	316	310	912	3,916	43,605,394	4,181,998	6,908,778	7,073,487	5,771,541	4,565,620	3,371,587	2,109,583	1,582,178	915,656	806,479	1,072,224	5,246,263
	771	1,620	1,350	1,102	1,356	920	660	807	804	980	997	1,485	73,303	4	4	5	558	8,684	27,642	23,472	12,014	907	11	2	56,524,195	6,480	5,400	5,508	756,918	7,989,710	18,253,839	18,941,822	9,661,435	889,141	10,972	2,970		
根しょうが	592	607	570	402	449	610	673	671	696	661	660	660	184,417	8,697	12,039	23,728	22,398	19,601	21,469	20,876	16,945	12,039	9,525	7,728	9,372	109,159,453	5,276,237	6,868,235	9,550,239	10,054,477	11,954,892	14,441,105	14,013,876	11,797,516	7,962,130	6,286,417	4,765,604	6,188,725
	387	412	414	397	375	377	382	377	392	363	385	386	60,831	5,194	5,112	5,344	4,515	4,926	5,331	5,479	6,667	5,485	4,811	3,930	4,037	23,571,357	2,139,458	2,116,235	2,122,502	1,694,314	1,855,361	2,033,810	2,064,529	2,615,704	1,990,090	1,852,366	1,529,276	1,557,712
	1,705	2,022	1,925	1,896	1,674	1,377	774	2,128	2,532	2,535	1,983	2,605	59,206	3,826	3,712	3,777	3,593	5,211	15,416	5,157	4,142	3,412	3,771	3,595	3,594	100,957,591	7,737,111	7,144,147	7,161,091	6,014,504	7,174,839	11,939,112	10,973,669	10,488,064	8,650,580	7,476,440	6,834,747	9,363,287
セルリー	291	199	209	278	323	313	320	311	423	378	326	295	185,244	16,037	20,286	21,625	20,514	16,032	14,779	13,444	12,820	12,601	10,865	10,833	15,408	53,867,992	3,192,909	4,239,922	6,013,440	6,617,937	5,024,735	4,727,426	4,186,514	5,420,555	4,761,046	3,536,598	3,198,926	2,947,984
	139	146	192	253	212	124	369	410	374	147	104	407,114	30,675	19,060	9,637	12,177	95,079	19,249	2,808	2,156	2,496	79,725	99,375	34,677	56,634,000	4,487,359	3,661,157	2,435,983	2,585,628	11,823,586	2,707,678	1,035,936	884,272	932,907	11,698,598	10,343,756	4,037,140	
	156	204	168	179	221	147	116	156	225	121	128	152	3,584,440	205,703	249,374	291,634	230,577	331,579	358,470	323,886	284,105	372,095	380,158	292,191	264,668	559,682,791	41,904,832	41,962,635	52,142,222	51,038,271	48,812,572	41,661,297	50,405,344	63,971,682	44,861,868	48,645,418	34,044,282	40,232,368
サラダ菜	311	322	278	235	286	243	242	394	811	372	275	319	45,081	3,783	4,426	5,467	5,554	4,488	3,929	3,066	2,500	3,015	3,693	3,208	1,952	14,033,564	1,219,320	1,229,889	1,285,470	1,590,678	1,092,161	951,988	1,207,386	2,026,771	1,121,094	1,017,134	669,387	622,286
	249	294	190	188	273	222	200	370	502	268	247	175	322,249	21,803	29,480	37,452	29,651	26,214	25,292	21,071	19,223	22,287	34,431	30,629	24,716	80,174,572	6,416,011	5,606,789	7,045,672	8,088,051	5,808,747	5,051,916	7,788,485	9,657,609	5,964,235	8,492,548	5,933,673	4,320,836
	1,032	1,534	713	938	1,166	1,066	1,090	1,171	1,058	1,095	890	1,154	160,138	4,588	15,978	21,531	18,915	20,289	23,494	10,960	12,762	8,883	10,138	7,317	5,283	165,255,096	7,037,493	11,385,879	20,204,844	22,050,729	21,634,251	25,602,190	12,836,621	13,501,497	9,730,418	9,021,283	6,152,466	6,097,425
ﾌﾞﾛｯｺﾘｰ	311	245	278	362	493	271	367	369	410	513	430	190	1,234,401	153,840	128,335	84,359	47,022	107,107	69,839	96,574	87,655	63,767	76,848	168,710	150,345	383,701,697	37,723,443	35,695,464	30,525,659	23,171,553	29,046,217	25,641,595	35,590,912	35,920,102	32,715,281	33,066,784	36,097,744	28,506,943
	342	363	295	269	345	306	310	426	407	438	398	231	349,947	22,181	25,709	30,428	30,558	30,783	27,524	30,745	29,761	31,680	33,276	27,039	30,263	119,542,902	8,040,914	7,575,382	8,170,847	10,537,759	9,434,152	8,542,182	13,100,255	12,105,603	13,871,485	13,237,699	7,929,457	6,997,167
	917	877	886	870	934	904	837	852	899	905	983	1,020	339,630	35,155	37,436	34,530	27,955	22,169	20,744	20,320	17,689	22,777	32,101	30,408	38,346	311,282,511	30,848,494	33,158,037	30,054,342	26,104,388	20,043,353	17,361,900	17,307,801	15,898,118	20,615,388	31,549,753	29,219,391	39,121,546

品目別月別取扱高

野菜

品目	合計		1月	2月	3月	4月	5月	6月	7月	8月	9月	10月	11月	12月
	単価(円/kg) 数量 (kg) 金額 (円)	単価(円/kg) 数量 (kg) 金額 (円)	単価(円/kg) 数量 (kg) 金額 (円)	単価(円/kg) 数量 (kg) 金額 (円)	単価(円/kg) 数量 (kg) 金額 (円)	単価(円/kg) 数量 (kg) 金額 (円)	単価(円/kg) 数量 (kg) 金額 (円)	単価(円/kg) 数量 (kg) 金額 (円)	単価(円/kg) 数量 (kg) 金額 (円)	単価(円/kg) 数量 (kg) 金額 (円)	単価(円/kg) 数量 (kg) 金額 (円)	単価(円/kg) 数量 (kg) 金額 (円)	単価(円/kg) 数量 (kg) 金額 (円)	単価(円/kg) 数量 (kg) 金額 (円)
なめこ	468 188,831 88,322,316	464 19,364 8,979,439	481 16,608 7,990,313	496 19,349 9,591,075	511 11,548 5,896,623	447 13,576 6,071,365	390 16,029 6,253,757	404 14,854 5,999,233	435 11,254 4,898,513	426 13,558 5,773,590	467 16,936 7,904,672	514 15,727 8,078,486	544 20,028 10,885,250	
えのきたけ	296 601,975 178,055,468	329 64,878 21,329,267	259 61,199 15,869,953	214 50,493 10,828,360	315 37,465 11,818,058	353 28,698 10,139,038	227 32,229 7,328,763	221 33,400 7,393,087	258 27,743 7,157,309	260 48,089 12,505,479	313 82,913 25,946,482	364 62,931 22,928,691	345 71,937 24,810,981	
しめじ	537 536,684 287,941,821	578 44,947 25,987,584	474 57,277 27,138,502	438 52,827 23,160,834	582 34,945 20,350,413	590 35,367 20,853,164	457 43,010 19,646,293	495 40,223 19,914,795	540 32,037 17,294,923	488 37,959 18,514,692	589 57,943 34,148,964	631 47,392 29,901,167	588 52,757 31,030,490	
もやし	123 901,152 110,794,345	121 79,989 9,695,681	121 78,958 9,544,080	123 71,934 8,839,730	124 65,104 8,064,453	126 67,912 8,552,516	128 81,533 10,435,985	121 78,118 9,432,687	124 74,488 9,248,333	123 76,221 9,362,170	122 82,153 9,995,848	122 71,043 8,679,600	121 73,699 8,943,262	
生うめ	830 69,935 58,030,746					699 7,538 5,268,586	845 62,137 52,486,760	1,059 260 275,400						

品目別月別取扱高

果実

品目	合計		1月	2月	3月	4月	5月	6月	7月	8月	9月	10月	11月	12月
	単価(円/kg) 数量 (kg) 金額 (円)	単価(円/kg) 数量 (kg) 金額 (円)	単価(円/kg) 数量 (kg) 金額 (円)	単価(円/kg) 数量 (kg) 金額 (円)	単価(円/kg) 数量 (kg) 金額 (円)	単価(円/kg) 数量 (kg) 金額 (円)	単価(円/kg) 数量 (kg) 金額 (円)	単価(円/kg) 数量 (kg) 金額 (円)	単価(円/kg) 数量 (kg) 金額 (円)	単価(円/kg) 数量 (kg) 金額 (円)	単価(円/kg) 数量 (kg) 金額 (円)	単価(円/kg) 数量 (kg) 金額 (円)	単価(円/kg) 数量 (kg) 金額 (円)	単価(円/kg) 数量 (kg) 金額 (円)
みかん	255 3,757,771 956,623,154	248 466,514 115,768,668	269 337,645 90,777,582	413 45,664 18,855,893							314 85,730 26,956,229	239 594,036 142,115,304	259 792,576 204,923,045	249 1,435,606 357,226,433
ハウスみかん	797 143,675 114,522,579		1,186 50 59,292		1,564 976 1,526,234	1,222 5,884 7,189,578	910 22,330 20,330,951	857 36,366 31,172,401	713 60,858 43,381,781	630 16,926 10,664,378	695 285 197,964			
甘夏	187 215,671 40,236,763	256 9,080 2,320,407	156 35,880 5,585,642	178 59,946 10,698,826	180 73,985 13,290,929	224 33,130 7,421,641	252 3,650 919,318							
いよかん	238 432,853 103,165,473	234 104,558 24,492,443	223 195,328 43,583,259	263 127,658 33,589,759										283 5,309 1,500,012
はっさく	206 242,589 49,873,017	219 30,705 6,731,711	200 64,273 12,834,592	184 81,250 14,921,899	226 48,581 10,982,303	283 8,520 2,412,787							121 1,420 171,180	232 7,840 1,818,545
ジョナゴールド	415 68,559 28,442,890	319 4,600 1,466,877	308 9,080 2,799,619	345 8,300 2,865,359	424 8,760 3,712,306	431 12,690 5,466,420	527 9,229 4,864,320	715 3,910 2,795,688	718 2,390 1,716,120		230 4,750 1,093,716	284 2,010 571,557	384 2,840 1,090,908	
紅玉	323 41,025 13,261,693	265 4,050 1,072,807	307 5,520 1,692,598	368 4,325 1,589,738	478 2,490 1,191,024	657 360 236,628	648 100 64,800			572 120 68,580	330 6,110 2,015,280	377 7,580 2,854,980	239 10,370 2,475,258	
王林	369 112,122 41,414,639	331 12,042 3,983,033	314 13,891 4,363,989	320 22,264 7,121,920	367 18,170 6,669,750	450 12,910 5,807,493	566 8,830 4,999,747	587 6,265 3,674,959	649 1,700 1,103,976		191 2,500 476,820	206 7,675 1,578,096	278 5,875 1,634,856	
ふじ	395 1,301,596 514,708,866	354 122,760 43,435,271	347 141,081 49,008,534	360 193,407 69,546,138	425 149,608 63,556,503	533 99,733 53,127,063	631 56,730 35,817,003	747 52,138 38,966,827	808 27,395 22,129,453		352 93,354 32,858,609	289 170,333 49,163,721	232 195,057 57,099,744	
つがる	335 239,180 80,159,491	259 650 168,534	1 40 43	281 600 168,480				490 410 200,988	367 15 5,508	505 18,865 9,534,321	330 134,330 44,305,120	309 69,910 21,625,376	337 7,800 2,628,656	232 6,560 1,522,465
幸水	493 432,436 213,373,504							743 24,245 18,019,260	479 407,131 195,149,908	193 1,060 204,336				
豊水	529 253,270 133,879,716								531 95,055 50,443,560	527 157,944 83,287,872		478 220 105,084		847 51 43,200
富有	318 290,400 92,250,704	484 4,190 2,026,188	465 5,810 2,702,376									321 33,405 10,726,614	294 151,939 44,604,966	339 95,056 32,190,560
早生甘柿	235 42,478 9,974,286									281 7,490 2,101,140	223 21,204 4,731,534	228 13,784 3,141,612		
ほしがき	1,679 39,842 66,886,607	1,512 12,101 18,299,837	1,511 8,136 12,296,441	2,017 131 264,277								2,245 662 1,486,272	1,739 4,546 7,903,290	1,867 14,266 26,636,490

品目別月別取扱高

果実

品目	合計		1月	2月	3月	4月	5月	6月	7月	8月	9月	10月	11月	12月
	単価(円/kg) 数量 (kg) 金額 (円)	単価(円/kg) 数量 (kg) 金額 (円)	単価(円/kg) 数量 (kg) 金額 (円)	単価(円/kg) 数量 (kg) 金額 (円)	単価(円/kg) 数量 (kg) 金額 (円)	単価(円/kg) 数量 (kg) 金額 (円)	単価(円/kg) 数量 (kg) 金額 (円)	単価(円/kg) 数量 (kg) 金額 (円)	単価(円/kg) 数量 (kg) 金額 (円)	単価(円/kg) 数量 (kg) 金額 (円)	単価(円/kg) 数量 (kg) 金額 (円)	単価(円/kg) 数量 (kg) 金額 (円)	単価(円/kg) 数量 (kg) 金額 (円)	単価(円/kg) 数量 (kg) 金額 (円)
次郎	341 101,554 34,619,999										1,466 332 43,494	277,020 14,461,124 18,697,527	345 54,219 1,184,328	324 3,652
平核無	317 347,040 109,934,202				1 15 22			1 286 410		564 188 105,948	381 45,144 17,215,848	297 239,035 71,070,920	342 60,248 20,614,500	436 2,124 926,554
デラウェア	932 109,115 101,747,679						1,980 735 1,455,659	1,523 4,795 7,303,437	972 37,098 36,076,601	865 50,175 43,395,447	821 15,684 12,883,244	998 237 236,499	1,015 391 396,792	
巨峰	1,206 72,724 87,729,739						3,240 4 12,960	1,969 2,052 4,040,248	1,384 7,184 9,944,467	1,182 32,295 38,183,260	1,165 24,515 28,565,624	1,035 4,921 5,093,504	1,063 1,573 1,671,624	1,211 180 218,052
ピオーネ	1,209 46,039 55,668,382							3,112 182 566,460	2,194 1,432 3,141,925	1,250 9,449 11,813,903	1,145 21,475 24,580,167	1,137 11,425 12,994,339	1,245 1,966 2,446,848	1,134 110 124,740
アールスメロン	496 327,693 162,626,320	1,473 2,167 3,192,912	1,120 2,119 2,374,164	1,059 2,686 2,843,208	958 1,317 1,261,980	785 945 741,852	435 7,376 3,208,302	491 69,506 34,127,387	511 112,050 57,209,055	465 61,814 28,721,184	369 57,613 21,241,880	685 5,304 3,633,012	849 4,796 4,071,384	
アンテ'スメロン	438 509,377 223,136,937						622 9,857 6,132,154	466 257,110 119,859,976	296 18,088 91,769,696	314 75 5,351,567				
こだますいか	269 861,848 231,675,133	222 384 85,266	300 440 131,868	378 21,940 8,301,542	347 58,132 20,156,134	316 154,740 48,869,185	281 298,463 83,816,117	221 224,331 49,546,815	203 98,572 20,003,458	142 4,458 633,312	358 180 64,476			322 208 66,960
すいか	241 1,113,056 267,988,347	354 450 159,300	522 1,362 710,748	359 5,503 1,977,232	312 28,752 8,963,169	271 180,878 49,108,233	272 249,120 67,783,954	170 331,652 56,496,143	249 285,411 71,015,668	389 26,331 10,244,512	274 1,065 291,816	483 812 392,580	491 1,720 844,992	
もも	695 272,344 189,216,196						3,078 2,450 61,560	711 27,110 19,287,761	699 133,816 93,510,838	658 86,991 57,214,941	737 23,384 17,232,909	314 280 88,042		
すもも	669 64,703 43,277,935						1,556 86 133,855	767 13,876 10,646,518	624 39,799 24,838,010	663 8,206 5,436,623	815 2,216 1,805,705	802 520 417,224		
おうとう	2,250 55,235 124,251,455						5,952 666 3,963,795	4,389 2,009 8,817,952	2,168 40,035 86,776,482	1,974 12,512 24,693,226	0 13 0			
いちご	1,339 1,388,590 1,859,733,530	1,650 186,320 307,372,402	1,348 287,718 387,858,414	1,176 329,915 387,848,364	1,091 239,261 261,151,676	886 166,901 147,936,811	812 10,021 8,138,094	1,399 2,569 3,594,906	1,297 2,530 3,280,943	1,996 877 1,750,371	2,724 976 2,658,545	2,184 16,113 35,197,244	2,152 145,389 312,945,760	
くり	578 197,751 114,277,330	1,058 500 529,200								575 1,221 701,752	536 64,240 34,417,773	567 76,442 43,347,111	568 41,948 23,842,944	854 13,400 11,438,550
バナナ	161 2,472,763 398,267,230	121 246,584 29,918,122	153 245,929 37,611,410	209 175,370 36,587,902	233 152,500 35,543,410	218 189,099 41,239,003	176 211,640 37,345,367	161 200,439 32,288,107	205 144,703 29,711,462	212 144,677 30,734,701	194 167,284 32,488,630	106 279,721 29,764,824	80 314,817 25,034,292	

品目別月別取扱高

果実

品目	合計		1月	2月	3月	4月	5月	6月	7月	8月	9月	10月	11月	12月
	単価(円/kg)	数量 (kg)	単価(円/kg)	単価(円/kg)	単価(円/kg)	単価(円/kg)	単価(円/kg)	単価(円/kg)	単価(円/kg)	単価(円/kg)	単価(円/kg)	単価(円/kg)	単価(円/kg)	単価(円/kg)
	金額 (円)	金額 (円)	金額 (円)	金額 (円)	金額 (円)	金額 (円)	金額 (円)	金額 (円)	金額 (円)	金額 (円)	金額 (円)	金額 (円)	金額 (円)	金額 (円)
パイナップル	199	417,895	195	195	179	195	209	210	219	232	232	236	160	157
	83,147,282	5,320,473	27,240	27,840	39,150	31,120	36,890	37,850	31,490	40,280	29,760	26,990	42,220	47,065
レモン	278	474,618	358	295	252	254	223	246	347	376	315	248	234	251
	132,082,670	10,395,688	29,016	37,565	41,571	29,963	39,872	52,115	37,842	35,985	34,105	42,169	37,825	56,590
グレープフルーツ	204	482,101	275	248	261	251	212	183	146	172	195	182	196	262
	98,555,639	6,772,226	24,664	22,947	28,607	32,505	40,037	57,789	58,823	70,250	42,507	34,021	31,472	38,479
オレンジ	263	370,809	252	269	282	258	272	262	270	245	252	271	265	254
	97,635,392	3,879,651	15,368	18,567	39,457	54,940	52,786	38,708	27,467	39,055	28,368	25,000	15,812	15,281
キウイ	599	300,904	512	525	578	661	624	634	631	633	631	627	592	495
	180,142,741	14,348,392	28,014	26,012	27,193	32,009	25,787	25,938	26,910	28,022	26,726	21,147	14,888	18,258
			13,666,318	15,723,569	21,155,463	16,082,281	16,447,825	16,993,347	17,740,035	16,873,173	13,266,482	8,810,898	9,034,958	

出荷地別品目別取扱高

野 菜

(単位：kg, 円)

●だいこん

出荷地	数量	金額
総数	7,932,421	698,334,370
平均単価		88
茨城	2,986,222	214,543,427
(水戸市)	419,223	24,066,348
北海道	1,350,200	158,992,388
青森	804,235	88,102,984
山形	8	1,674
栃木	11	3,327
群馬	4,617	1,098,314
埼玉	335	61,355
千葉	1,301,326	113,719,755
東京	669,640	63,936,478
神奈川	682,474	47,107,477
長野	1	648
静岡	106	9,548
徳島	30,343	2,374,056
香川	400	86,400
福岡	17	5,184
長崎	1,990	115,776
鹿児島	100,495	8,174,715
外国	1	864

●かぶ

出荷地	数量	金額
総数	467,881	67,325,697
平均単価		144
茨城	124,200	14,510,981
(水戸市)	18,970	2,459,987
北海道	0	594
青森	6,751	1,291,162
群馬	191	22,421
埼玉	639	119,880
千葉	102,797	15,727,428
東京	232,980	35,526,456

●かぶ

出荷地	数量	金額
神奈川	81	17,211
静岡	0	570
愛知	4	1,890
滋賀	60	23,264
京都	169	78,775
福岡	9	5,065

●にんじん

出荷地	数量	金額
総数	6,018,442	898,927,673
平均単価		149
茨城	2,393,955	278,977,856
(水戸市)	259,820	31,953,968
北海道	1,406,963	216,359,017
青森	339,092	72,399,651
宮城	252	100,789
栃木	7,620	3,015,937
群馬	17	5,573
埼玉	9,710	1,660,062
千葉	358,342	58,390,469
東京	680,440	117,156,329
神奈川	711	146,827
山梨	500	102,600
長野	410	133,920
静岡	500	97,200
愛知	2,456	339,346
京都	12	9,504
岡山	1	1,890
徳島	759,223	141,617,334
香川	4,051	1,280,590
長崎	1,010	181,451
鹿児島	43,150	5,913,287
外国	10,027	1,038,041

●ごぼう

出荷地	数量	金額
総数	1,017,232	192,422,462
平均単価		189
茨城	524,363	76,453,832
(水戸市)	34,064	5,965,066
北海道	119,182	9,525,120
青森	147,836	42,076,156
福島	6,422	2,780,935
群馬	56,561	18,881,109
千葉	8	7,560
東京	151,619	36,796,377
京都	30	87,264
福岡	18	7,776
熊本	6,942	3,752,525
宮崎	4,061	1,983,608
鹿児島	190	70,200

●たけのこ

出荷地	数量	金額
総数	39,995	13,197,546
平均単価		330
茨城	21,216	3,247,322
(水戸市)	14,309	2,282,040
北海道	84	32,400
東京	4	4,860
石川	460	166,644
静岡	2,002	686,156
高知	30	42,174
福岡	6,942	2,905,545
熊本	8,512	4,964,793
鹿児島	313	625,364
外国	432	522,288

●れんこん

出荷地	数量	金額
総数	380,132	185,739,021
平均単価		489
茨城	379,841	185,281,101

●れんこん

出荷地	数量	金額
(水戸市)	92	43,740
千葉	20	27,108
徳島	261	420,120
熊本	10	10,692

●はくさい

出荷地	数量	金額
総数	7,511,122	543,676,588
平均単価		72
茨城	6,210,731	404,301,120
(水戸市)	108,745	5,059,606
北海道	332,000	30,910,993
栃木	1,456	153,619
群馬	13,298	1,364,688
東京	62,633	5,927,212
神奈川	600	26,028
長野	885,091	100,515,244
静岡	2,310	108,000
兵庫	3,003	369,684

●きょうな

出荷地	数量	金額
総数	489,256	166,876,715
平均単価		341
茨城	487,984	166,490,085
(水戸市)	1,152	734,465
岩手	100	27,000
山形	4	6,912
群馬	804	189,589
埼玉	40	11,097
千葉	81	20,250
東京	230	116,100
京都	13	15,682

●きやべつ

出荷地	数量	金額
総数	11,130,855	1,025,408,275
平均単価		92
茨城	3,413,099	236,598,033
(水戸市)	207,058	13,073,047
北海道	8,520	1,637,928
青森	17,250	1,940,301
岩手	539,500	45,911,978
宮城	22	8,207
秋田	48,802	4,390,308
福島	240	94,867
栃木	7,770	967,896
群馬	3,024,090	329,626,237
埼玉	0	313
千葉	1,242,785	99,576,911
東京	888,625	101,331,022
神奈川	725,760	92,233,092
長野	9,857	1,708,135
静岡	1,150	231,120
愛知	1,193,250	108,065,500
兵庫	960	132,840
高知	3,600	225,504
鹿児島	5,564	725,977
外国	11	2,106

●ほうれん草

出荷地	数量	金額
総数	1,213,688	572,713,217
平均単価		472
茨城	1,199,285	564,103,832
(水戸市)	7,806	2,599,402
青森	105	120,960
宮城	6	8,941
栃木	1,010	649,253
群馬	2,141	1,173,690
埼玉	80	52,582
千葉	266	143,424
東京	10,506	6,275,866

●ほうれん草

出荷地	数量	金額
長野	1	3,499
岐阜	110	100,980
福岡	178	80,190

●ねぎ

出荷地	数量	金額
総数	2,816,582	910,763,216
平均単価		323
茨城	2,228,207	629,636,024
(水戸市)	612,103	128,388,307
北海道	36,949	20,656,296
青森	81,802	31,037,924
岩手	245	69,984
宮城	1,418	628,992
秋田	278,371	106,386,048
山形	3,825	1,816,517
福島	324	263,769
栃木	28,227	6,979,554
群馬	8,459	1,819,747
埼玉	5,539	901,044
千葉	6,970	3,920,000
東京	65,963	38,654,670
長野	78	93,960
岐阜	42	55,728
静岡	16,853	16,903,079
愛知	10	4,320
滋賀	18	12,874
京都	546	685,670
広島	153	133,067
山口	33	19,602
香川	4	4,860
福岡	22,062	25,090,777
佐賀	1,174	1,116,885
熊本	354	475,308
大分	28,956	23,396,517

●こまつな

出荷地	数量	金額
総数	1,304,865	381,951,583
平均単価		293
茨城	1,295,620	377,903,149
(水戸市)	1,851	338,110
青森	300	118,260
栃木	782	414,963
群馬	100	40,500
埼玉	114	37,098
千葉	885	346,005
東京	6,584	2,910,168
石川	480	181,440

●みつば

出荷地	数量	金額
総数	146,503	74,894,132
平均単価		511
茨城	144,092	71,566,555
(水戸市)	50,752	23,833,698
北海道	60	59,400
岩手	15	10,363
山形	5	3,180
福島	871	1,256,850
群馬	370	570,456
埼玉	100	127,224
千葉	11	14,040
東京	640	992,196
静岡	81	84,456
大分	258	209,412

●しゅんぎく

出荷地	数量	金額
総数	90,554	55,477,033
平均単価		613
茨城	78,955	45,870,281
(水戸市)	4,708	2,444,818
青森	18	43,329
宮城	6	12,150

●しゅんぎく

出荷地	数量	金額
群馬	5,108	3,568,645
千葉	75	95,828
東京	6,389	5,882,912
鹿児島	3	3,888

●にら

出荷地	数量	金額
総数	635,150	391,030,318
平均単価		616
茨城	548,149	330,291,697
(水戸市)	25,661	14,118,192
山形	120	112,968
福島	6,533	5,239,772
栃木	39,801	23,536,802
群馬	200	41,321
埼玉	424	304,992
千葉	1,052	456,840
東京	32,200	26,591,554
岡山	141	385,742
高知	6,530	4,068,630

●きゅうり

出荷地	数量	金額
総数	3,685,576	1,179,412,006
平均単価		320
茨城	2,650,797	782,597,861
(水戸市)	144,729	45,162,242
青森	1,435	639,338
岩手	3,590	1,630,671
宮城	42,515	17,339,509
秋田	495	250,128
山形	850	466,992
福島	513,165	180,430,910
栃木	84,213	31,746,604
群馬	118,120	43,942,832
埼玉	8,483	2,799,289
千葉	42,524	20,418,057

●きゅうり

出荷地	数量	金額
東京	71,062	33,369,397
長野	1,665	868,158
愛知	40	10,368
高知	86,322	33,748,421
福岡	250	104,112
佐賀	90	56,592
熊本	30,910	12,060,943
宮崎	24,480	14,031,149
鹿児島	4,570	2,900,675

●かぼちゃ

出荷地	数量	金額
総数	1,671,049	323,568,764
平均単価		194
茨城	347,263	107,135,852
(水戸市)	14,866	2,895,048
北海道	528,886	82,314,514
青森	4,710	1,037,308
山形	1,020	364,824
栃木	7,420	2,258,647
千葉	3	1,129
東京	34,350	12,581,443
神奈川	10,528	3,764,858
新潟	124	19,962
石川	10	6,480
長野	10	8,208
愛知	611	130,799
京都	1	756
岡山	744	213,473
長崎	4,180	1,137,629
宮崎	5	4,968
鹿児島	12,100	4,143,327
沖縄	4,341	2,283,238
外国	714,743	106,161,349

●なす

出荷地	数量	金額
総数	1,467,117	577,227,931
平均単価		393
茨城	688,184	234,331,378
(水戸市)	167,612	53,245,419
北海道	380	137,333
岩手	559	239,868
秋田	324	191,160
山形	26	19,840
栃木	28,051	14,340,023
群馬	77,471	40,579,444
埼玉	290	178,416
千葉	3,259	1,695,753
東京	20,096	9,595,984
新潟	272	273,101
山梨	100	52,272
長野	505	205,524
静岡	45	24,537
京都	6	10,800
大阪	689	368,453
奈良	1,552	591,429
岡山	80	77,760
高知	584,899	248,999,507
福岡	34,283	15,063,697
熊本	25,961	10,213,096
宮崎	85	38,556

●とまと

出荷地	数量	金額
総数	4,421,080	1,667,099,446
平均単価		377
茨城	1,563,685	568,001,142
(水戸市)	36,778	11,679,095
北海道	219,740	83,647,327
青森	7,181	3,767,158
岩手	4,576	1,621,114
宮城	2,449	675,498
秋田	162	57,916

●とまと

出荷地	数量	金額
山形	47,908	15,444,744
福島	463,394	142,252,948
栃木	40,753	16,676,997
群馬	29,175	18,852,500
埼玉	2,258	908,270
千葉	10,580	4,317,659
東京	86,300	38,196,313
神奈川	948	454,054
新潟	41	14,580
石川	60	44,280
福井	256	76,378
山梨	521	343,107
長野	266	459,071
岐阜	5,064	2,808,108
静岡	924	1,513,389
愛知	98,558	70,345,266
三重	45	32,400
岡山	680	328,104
広島	204	61,344
徳島	238	126,684
高知	68	29,160
福岡	1,256	441,720
佐賀	875	397,592
長崎	1,166	739,184
熊本	1,827,330	692,652,362
大分	662	355,851
宮崎	3,645	1,371,042
鹿児島	48	51,840
沖縄	64	34,344

●ピーマン

出荷地	数量	金額
総数	1,161,772	650,357,237
平均単価		560
茨城	823,010	462,814,337
(水戸市)	30	8,203
北海道	4,999	2,239,813

●ピーマン

出荷地	数量	金額
青森	496	354,456
岩手	2,960	2,092,285
秋田	887	543,132
福島	68,349	39,395,970
千葉	1,577	921,240
東京	14,574	11,761,470
高知	6,788	5,030,455
熊本	3,919	2,721,355
大分	37	48,211
宮崎	58,802	46,388,537
鹿児島	1,574	1,069,956
外国	173,800	74,976,020

●しろり

出荷地	数量	金額
総数	68,943	9,976,804
平均単価		145
茨城	56,507	7,153,290
(水戸市)	24,940	4,061,610
千葉	103	57,824
東京	1,460	279,936
神奈川	4,547	766,206
静岡	1,203	258,660
愛知	3,398	946,744
和歌山	30	7,344
岡山	107	29,268
沖縄	1,588	477,532

●とうもろこし

出荷地	数量	金額
総数	828,933	229,684,331
平均単価		277
茨城	341,995	86,670,141
(水戸市)	82,560	19,659,478
北海道	171,840	46,911,644
青森	230	76,680
岩手	7,060	2,062,076

●とうもろこし

出荷地	数量	金額
福島	1,770	580,045
栃木	4,335	1,204,956
群馬	9,800	2,679,318
埼玉	5,040	1,597,104
千葉	79,877	27,826,157
東京	50,091	14,148,865
新潟	150	324
山梨	103,190	30,788,489
愛知	18,320	4,494,895
香川	1,812	387,612
長崎	22,085	6,868,853
熊本	5,336	1,511,158
宮崎	5,922	1,849,230
沖縄	80	26,784

●かんしょ

出荷地	数量	金額
総数	12,807,066	2,530,242,103
平均単価		198
茨城	12,540,072	2,470,589,357
(水戸市)	75,401	16,366,876
千葉	156,540	32,508,179
東京	88,270	18,537,988
静岡	415	135,756
徳島	9,490	4,170,776
香川	4,621	1,765,476
高知	780	296,460
宮崎	1,893	830,849
鹿児島	4,985	1,407,262

●ばれいしょ

出荷地	数量	金額
総数	5,914,133	1,036,728,681
平均単価		175
茨城	2,001,462	536,351,212
(水戸市)	7,229	1,434,155
北海道	2,872,250	294,301,080

●ばれいしょ

出荷地	数量	金額
埼玉	1	648
千葉	6,060	1,482,192
東京	391,080	65,007,409
静岡	2,320	633,421
長崎	429,340	94,048,408
熊本	8,470	2,645,569
鹿児島	203,150	42,258,742

●さといも

出荷地	数量	金額
総数	199,649	55,368,598
平均単価		277
茨城	141,947	30,538,681
(水戸市)	28,838	6,181,025
宮城	110	40,608
福島	108	16,740
栃木	180	54,432
千葉	45,709	18,951,693
東京	1,330	603,936
新潟	302	256,311
静岡	295	472,637
愛知	200	54,000
愛媛	791	305,262
熊本	216	114,567
宮崎	7,422	3,127,860
鹿児島	257	219,565
外国	782	612,306

●やつがしら

出荷地	数量	金額
総数	37,386	10,448,560
平均単価		279
茨城	35,706	9,841,060
(水戸市)	6,000	1,756,869
千葉	1,470	511,380
東京	210	96,120

●ながいも

出荷地	数量	金額
総数	807,301	213,719,738
平均単価		265
茨城	343,287	96,556,689
(水戸市)	56,862	8,640,704
北海道	294,835	54,997,585
青森	117,021	45,522,289
岩手	24,794	8,672,821
秋田	100	64,800
福島	22	86,076
千葉	40	16,200
東京	27,200	7,800,300
愛媛	2	2,978

●たまねぎ

出荷地	数量	金額
総数	9,674,705	695,532,653
平均単価		72
茨城	220,910	17,745,967
(水戸市)	17,395	1,041,919
北海道	6,862,655	439,134,446
山形	3,300	497,534
栃木	701,940	59,296,342
群馬	5,540	580,932
埼玉	1,510	150,768
千葉	16,970	2,108,808
東京	283,200	31,087,498
神奈川	450	58,320
富山	5,600	828,036
長野	2,220	277,560
静岡	45,533	8,332,744
愛知	760	79,920
大阪	11,700	1,389,528
兵庫	98,740	18,578,268
和歌山	15,580	2,433,132
愛媛	4,600	360,234
佐賀	1,255,085	95,967,774
長崎	92,180	12,065,297

●たまねぎ

出荷地	数量	金額
熊本	17,230	1,198,800
鹿児島	3,050	501,120
外国	25,952	2,859,625

●にんにく

出荷地	数量	金額
総数	132,629	150,551,632
平均単価		1,135
茨城	3,098	3,291,653
(水戸市)	25	28,847
青森	64,049	96,903,082
秋田	252	164,160
福島	0	475
東京	9,226	15,267,906
長野	60	60,912
静岡	53	162,000
和歌山	3,410	2,560,529
香川	15,381	16,612,215
高知	140	140,400
大分	84	168,480
外国	36,876	15,219,820

●らっきょう

出荷地	数量	金額
総数	67,584	25,874,046
平均単価		383
茨城	51,416	18,075,582
(水戸市)	1,685	519,470
東京	2,154	1,269,216
福井	50	32,940
鳥取	2,380	1,287,468
鹿児島	11,580	5,195,880
沖縄	4	12,960

●いんげん

出荷地	数量	金額
総数	90,269	73,072,100
平均単価		809
茨城	34,873	28,607,177
(水戸市)	1,111	736,438
北海道	32	75,600
青森	80	170,651
岩手	11	11,621
秋田	6	15,444
山形	16	25,380
福島	267	340,309
群馬	61	128,606
千葉	122	128,747
東京	18,679	20,864,049
山梨	11	21,600
愛知	126	120,204
香川	30	22,680
長崎	9	18,684
鹿児島	11,706	10,221,304
沖縄	2,382	1,544,487
外国	21,858	10,755,557

●さやえんどう

出荷地	数量	金額
総数	34,909	43,605,394
平均単価		1,249
茨城	5,470	4,056,658
(水戸市)	517	338,590
北海道	366	968,919
青森	8	13,824
岩手	61	107,028
秋田	280	549,774
山形	25	43,200
福島	95	105,192
千葉	25	38,880
東京	12,747	18,027,830
静岡	32	80,827
愛知	9,717	11,727,955

●さやえんどう

出荷地	数量	金額
広島	5	3,780
徳島	801	1,040,040
香川	16	15,552
長崎	33	48,492
熊本	110	115,128
鹿児島	3,251	5,435,273
外国	1,867	1,227,042

●えだまめ

出荷地	数量	金額
総数	73,303	56,524,195
平均単価		771
茨城	10,140	7,493,265
(水戸市)	9,688	7,155,279
青森	22	17,885
岩手	12	0
秋田	25,180	18,067,365
山形	674	616,497
群馬	15,167	9,703,249
埼玉	689	753,602
千葉	60	49,680
東京	17,744	16,998,063
神奈川	3	6,480
新潟	133	117,687
長野	591	281,514
静岡	2,804	2,336,266
京都	48	38,632
岡山	12	10,800
沖縄	24	33,210

●根しょうが

出荷地	数量	金額
総数	184,417	109,159,453
平均単価		592
茨城	40,126	10,553,875
(水戸市)	261	94,661
千葉	13,309	9,575,950

●根しょうが

出荷地	数量	金額
東京	13,966	13,842,360
和歌山	17,757	12,404,286
高知	36,435	35,914,143
熊本	7,724	6,346,512
外国	55,100	20,522,327

●セルリー

出荷地	数量	金額
長野	38,407	14,595,715
静岡	38,352	9,923,406
愛知	520	46,049
熊本	150	20,088
外国	24,581	4,629,059

●かいわれ

出荷地	数量	金額
総数	60,831	23,571,357
平均単価		387
栃木	60	14,040
埼玉	24,492	13,007,925
千葉	36,279	10,549,392

●カリフラワー

出荷地	数量	金額
総数	407,114	56,634,000
平均単価		139
茨城	315,474	37,922,228
(水戸市)	305,858	36,837,029
北海道	18	13,813
岩手	0	594
宮城	1	2,992
群馬	0	832
埼玉	316	74,888
千葉	6	8,014
東京	13,506	2,901,096
新潟	829	200,286
山梨	8,170	1,695,276
長野	6,797	2,447,283
静岡	147	14,904
愛知	15,902	3,320,633
徳島	414	122,958
福岡	160	34,560
熊本	45,338	7,831,059
鹿児島	20	6,426
沖縄	16	36,158

●あおしそ

出荷地	数量	金額
総数	59,206	100,957,591
平均単価		1,705
茨城	37,317	38,557,688
(水戸市)	6,936	1,138,757
福島	6	48,816
群馬	3,086	1,881,846
埼玉	69	21,600
千葉	8	28,404
東京	989	2,850,813
愛知	17,715	57,469,172
大分	16	99,252

●セルリー

出荷地	数量	金額
総数	185,244	53,867,992
平均単価		291
茨城	17,179	5,791,733
北海道	8,942	3,858,087
栃木	10	2,700
千葉	177	186,337
東京	56,926	14,814,818

●レタス

出荷地	数量	金額
総数	3,584,440	559,682,791
平均単価		156
茨城	1,660,892	285,499,658
(水戸市)	8,402	1,395,360
北海道	74	96,228

●レタス

出荷地	数量	金額
岩手	1,884	647,633
栃木	14,944	2,617,542
群馬	697,165	81,505,918
埼玉	16	3,456
千葉	1,364	1,873,255
東京	107,100	17,771,740
山梨	6,172	1,183,059
長野	890,794	133,572,451
静岡	50,257	10,331,624
愛知	110	7,992
兵庫	32,360	7,209,691
徳島	25	13,284
香川	20,573	4,648,115
福岡	1,284	278,726
長崎	91,142	11,142,511
熊本	3,900	563,652
沖縄	4,384	716,256

●サラダ菜

出荷地	数量	金額
総数	45,081	14,033,564
平均単価		311
千葉	22,846	7,259,307
東京	20,842	6,417,490
静岡	446	94,392
福岡	947	262,375

●サニーレタス

出荷地	数量	金額
総数	322,249	80,174,572
平均単価		249
茨城	172,877	36,857,591
(水戸市)	751	277,367
北海道	80	84,240
岩手	8,536	2,917,275
栃木	548	178,308
群馬	6,748	1,757,635

●サニーレタス

出荷地	数量	金額
埼玉	58	43,257
千葉	16,635	3,708,255
東京	21,246	4,994,892
山梨	1,948	421,049
長野	79,129	25,808,162
静岡	592	141,156
愛知	3,366	1,075,486
兵庫	2,048	510,740
香川	1,200	142,560
福岡	7,038	1,469,166
長崎	200	64,800

●アスパラガス

出荷地	数量	金額
総数	160,138	165,255,096
平均単価		1,032
茨城	33,840	43,645,237
(水戸市)	138,149,741	3,845,908
北海道	24,508	21,780,492
青森	120	166,536
岩手	179	252,687
宮城	1	19,440
秋田	310	431,892
山形	11,774	14,992,894
福島	590	611,075
栃木	2,714	4,373,871
群馬	93	206,388
東京	1,710	2,428,229
新潟	1,914	2,389,435
長野	150	223,009
岡山	24	34,344
香川	11	43,194
愛媛	154	253,152
福岡	10,461	11,923,411
佐賀	2,302	3,095,748
長崎	722	919,522
熊本	896	1,406,182

●アスパラガス

出荷地	数量	金額
外国	67,665	56,058,358

●ブロッコリー

出荷地	数量	金額
総数	1,234,401	383,701,697
平均単価		311
茨城	343,663	69,722,041
(水戸市)	121,944	21,432,318
北海道	300,471	126,653,877
宮城	0	216
山形	60	29,808
福島	12,846	5,253,467
栃木	940	221,054
群馬	45,746	11,012,507
埼玉	59,734	22,126,336
千葉	117	44,064
東京	138,696	50,811,240
長野	6,420	4,119,129
愛知	228,830	60,853,017
兵庫	4,092	1,547,726
鳥取	1,026	493,128
徳島	800	285,768
香川	6,602	2,501,345
高知	1	1,188
長崎	23,058	8,561,441
熊本	28,363	10,276,230
外国	32,936	9,188,115

●中国野菜

出荷地	数量	金額
総数	349,947	119,542,902
平均単価		342
茨城	296,452	101,685,364
(水戸市)	1,150	1,096,424
宮城	593	418,181
秋田	2,561	1,326,240
山形	17	12,323

●中国野菜

出荷地	数量	金額
福島	405	276,948
埼玉	62	21,600
千葉	31,293	6,827,323
東京	4,413	2,607,001
山梨	0	1,005
長野	189	57,077
静岡	3,541	875,256
愛知	18	17,917
徳島	649	459,753
佐賀	26	22,788
熊本	40	18,900
沖縄	5	7,592
外国	9,683	4,907,634

●生いたけ

出荷地	数量	金額
総数	339,630	311,282,511
平均単価		917
茨城	28,843	23,318,889
(水戸市)	590	495,915
北海道	12,552	10,858,817
岩手	24,531	24,583,484
秋田	18,668	16,592,349
山形	87	114,340
福島	16,835	17,710,232
栃木	142,574	118,260,864
千葉	9,419	8,464,500
東京	25,384	26,969,246
新潟	12,788	15,183,234
長野	22,690	25,739,569
兵庫	25,097	23,316,401
鳥取	28	56,214
島根	16	19,332
徳島	1	5,616
熊本	22	15,552
外国	95	73,872

●なめこ

出荷地	数量	金額
総数	188,831	88,322,316
平均単価		468
茨城	150	75,773
宮城	7,302	3,955,466
秋田	12	5,616
山形	65,528	32,194,267
福島	19,851	9,872,865
群馬	2,380	463,968
東京	47,193	20,302,596
新潟	21,077	7,347,996
長野	25,298	14,082,169
大分	40	21,600

●しめじ

出荷地	数量	金額
福岡	1,158	713,070

●もやし

出荷地	数量	金額
総数	901,152	110,794,345
平均単価		123
茨城	73,090	8,915,670
(水戸市)	73,090	8,915,670
福島	270,767	36,445,432
群馬	557,188	65,419,905
長野	107	13,338

●生うめ

出荷地	数量	金額
総数	69,935	58,030,746
平均単価		830
茨城	16,130	8,944,126
(水戸市)	410	208,332
福島	1,395	1,011,960
群馬	934	662,904
和歌山	51,446	47,389,076
佐賀	30	22,680

●えのきたけ

出荷地	数量	金額
総数	601,975	178,055,468
平均単価		296
青森	120	38,880
東京	174,253	52,862,361
新潟	95,042	22,158,652
長野	332,560	102,995,575

●しめじ

出荷地	数量	金額
総数	536,684	287,941,821
平均単価		537
茨城	128,617	38,542,081
北海道	180	171,359
宮城	30	29,160
東京	2,870	1,878,550
新潟	223,488	125,609,552
富山	27,724	21,058,305
長野	149,546	97,521,149
静岡	2,011	1,715,904
京都	6	16,298
兵庫	4	2,592
広島	1,050	683,801

出荷地別品目別取扱高

果 実

(単位：kg, 円)

●みかん

出荷地	数量	金額
総数	3,757,771	956,623,154
平均単価		255
茨城	550	109,620
千葉	0	324
東京	252,224	63,344,127
神奈川	11,046	2,509,380
静岡	409,356	120,241,776
愛知	7,798	1,150,632
和歌山	1,624,488	394,462,193
愛媛	1,052,774	271,354,814
福岡	1,490	771,423
佐賀	117,686	31,724,191
長崎	170,915	47,037,674
熊本	30,300	8,146,840
大分	76,974	14,973,768
宮崎	2,170	796,392

●ハウスみかん

出荷地	数量	金額
総数	143,675	114,522,579
平均単価		797
茨城	821	46,408
青森	62	107,784
東京	4,630	4,378,979
神奈川	760	692,064
愛知	4,630	4,009,910
和歌山	8,692	6,226,578
愛媛	53,470	42,108,551
佐賀	1,698	1,801,494
長崎	1,695	1,417,629
大分	67,217	53,733,182

●甘夏みかん

出荷地	数量	金額
総数	215,671	40,236,763
平均単価		187
東京	81,640	17,479,689
三重	5,100	958,500
和歌山	170	49,572
愛媛	59,635	9,339,408
佐賀	35,690	4,024,080
熊本	30,920	7,876,618
大分	1,666	297,108
鹿児島	850	211,788

●いよかん

出荷地	数量	金額
総数	432,853	103,165,473
平均単価		238
東京	1,850	154,440
愛媛	417,757	100,755,886
佐賀	12,296	2,076,083
長崎	950	179,064

●はっさく

出荷地	数量	金額
総数	242,589	49,873,017
平均単価		206
東京	39,025	7,144,244
和歌山	197,119	41,795,113
広島	140	53,244
愛媛	1,660	257,796
佐賀	2,790	292,464
大分	1,855	330,156

●ジョナゴールド

出荷地	数量	金額
総数	68,559	28,442,890
平均単価		415
青森	60,540	25,701,430
岩手	480	83,160

●ジョナゴールド

出荷地	数量	金額
山形	160	21,448
福島	4,100	845,499
東京	3,279	1,791,353

●紅玉

出荷地	数量	金額
総数	41,025	13,261,693
平均単価		323
青森	23,915	6,585,133
山形	6,650	2,101,788
東京	10,410	4,551,012
長野	50	23,760

●王林

出荷地	数量	金額
総数	112,122	41,414,639
平均単価		369
青森	81,492	27,220,252
秋田	130	34,128
山形	6,605	1,056,715
福島	825	176,040
東京	23,070	12,927,504

●ふじ

出荷地	数量	金額
総数	1,301,596	514,708,866
平均単価		395
青森	1,136,219	461,200,819
岩手	2,120	679,989
秋田	1,020	303,048
山形	82,700	17,013,023
福島	2,980	610,524
東京	23,450	18,892,753
長野	53,107	16,008,710

●つがる

出荷地	数量	金額
総数	239,180	80,159,491
平均単価		335
青森	167,630	56,479,487
山形	8,110	2,166,804
福島	18,850	5,272,387
東京	3,340	1,895,400
山梨	60	15,228
長野	41,190	14,330,185

●幸水

出荷地	数量	金額
総数	432,436	213,373,504
平均単価		493
茨城	426,021	210,007,792
(水戸市)	2,865	841,428
山形	1,310	397,764
埼玉	4,555	2,525,904
熊本	550	442,044

●豊水

出荷地	数量	金額
総数	253,270	133,879,716
平均単価		529
茨城	240,190	126,413,892
(水戸市)	630	178,416
山形	195	83,160
福島	5,420	3,055,212
熊本	7,465	4,327,452

●富有

出荷地	数量	金額
総数	290,400	92,250,704
平均単価		318
茨城	75,826	18,610,364
(水戸市)	194	27,885
東京	36,146	13,814,561
岐阜	135,848	45,262,087

●富有

出荷地	数量	金額
奈良	2,110	1,102,464
和歌山	38,640	12,649,284
福岡	1,830	811,944

●早生甘柿

出荷地	数量	金額
総数	42,478	9,974,286
平均単価		235
茨城	37,007	8,483,476
山梨	256	54,972
岐阜	5,215	1,435,838

●ほしがき

出荷地	数量	金額
総数	39,842	66,886,607
平均単価		1,679
福島	24,368	36,923,558
東京	1,506	3,161,697
山梨	9,372	15,195,945
長野	3,362	8,429,562
島根	1,199	3,151,437

●次郎

出荷地	数量	金額
総数	101,554	34,619,999
平均単価		341
茨城	147	34,938
(水戸市)	6	810
東京	91,097	30,617,411
静岡	1,900	1,015,092
愛知	8,410	2,952,558

●平核無

出荷地	数量	金額
総数	347,040	109,934,202
平均単価		317
山形	6,557	1,659,226

●平核無

出荷地	数量	金額
東京	57,028	20,599,197
新潟	4,003	1,320,375
奈良	188	105,948
和歌山	279,264	86,249,456

●デラウェア

出荷地	数量	金額
総数	109,115	101,747,679
平均単価		932
山形	76,771	67,524,731
東京	13,078	16,847,821
山梨	18,612	16,408,958
大阪	654	966,169

●巨峰

出荷地	数量	金額
総数	72,724	87,729,739
平均単価		1,206
茨城	14,086	15,361,091
(水戸市)	725	717,768
山形	1,763	2,053,944
福島	13,696	13,549,680
東京	6,469	10,048,212
山梨	32,403	39,504,996
長野	4,307	7,211,816

●ピオーネ

出荷地	数量	金額
総数	46,039	55,668,382
平均単価		1,209
茨城	16	40,035
山形	5,980	6,861,348
福島	7,282	6,714,252
東京	9,009	12,971,631
山梨	21,705	26,065,173
長野	1,515	2,165,227
岡山	532	850,716

●アールスメロン

出荷地	数量	金額
総数	327,693	162,626,320
平均単価		496
茨城	295,418	138,543,994
山形	4,845	2,010,960
東京	982	885,708
富山	40	47,520
静岡	3,564	3,320,622
愛知	2,664	1,337,958
高知	11,919	12,654,792
熊本	8,261	3,824,766

●アングスメロン

出荷地	数量	金額
総数	509,377	223,136,937
平均単価		438
茨城	502,857	220,538,154
山形	1,090	470,880
東京	5,165	1,962,231
熊本	265	165,672

●小玉すいか

出荷地	数量	金額
総数	861,848	231,675,133
平均単価		269
茨城	815,700	218,964,213
(水戸市)	38	8,640
青森	4,148	1,389,852
山形	6,748	1,779,462
福島	96	43,524
群馬	912	506,952
千葉	1,820	437,940
東京	16,514	4,647,694
新潟	15,910	3,905,496

●すいか

出荷地	数量	金額
総数	1,113,056	267,988,347
平均単価		241
茨城	352,173	74,335,060
(水戸市)	19,165	3,823,740
北海道	200	95,472
青森	495	285,994
秋田	96,063	23,389,850
山形	274,872	62,055,255
千葉	64,246	17,661,795
東京	303,703	83,212,312
長野	163	42,012
高知	3,889	1,923,048
熊本	17,252	4,987,549

●もも

出荷地	数量	金額
総数	272,344	189,216,196
平均単価		695
茨城	115	104,004
(水戸市)	10	8,424
青森	2,685	2,481,624
山形	13,208	8,530,273
福島	75,741	46,605,780
東京	9,829	9,196,481
山梨	161,173	115,001,561
長野	9,593	7,296,473

●すもも

出荷地	数量	金額
総数	64,703	43,277,935
平均単価		669
青森	2,500	1,003,536
山形	3,008	1,819,540
東京	9,380	8,052,295
山梨	47,115	30,258,031
和歌山	2,700	2,144,533

●おとう

出荷地	数量	金額
総数	55,235	124,251,455
平均単価		2,250
山形	51,617	113,840,951
福島	1,276	2,975,541
東京	2,342	7,434,963

●キウイ

出荷地	数量	金額
愛媛	79,605	44,396,636
宮崎	353	313,060
外国	203,199	125,581,803

●いちご

出荷地	数量	金額
総数	1,388,590	1,859,733,530
平均単価		1,339
茨城	1,372,772	1,834,132,221
(水戸市)	97,109	120,630,384
青森	6,393	14,807,900
福島	500	404,136
栃木	2,207	2,921,057
群馬	16	8,640
東京	2,935	4,157,720
山梨	2,273	393,028
福岡	1,334	2,627,035
佐賀	77	141,156
長崎	48	82,836
熊本	35	57,801

●くり

出荷地	数量	金額
総数	197,751	114,277,330
平均単価		578
茨城	86,479	49,132,291
(水戸市)	7,456	4,053,618
東京	111,272	65,145,039

●キウイ

出荷地	数量	金額
総数	300,904	180,142,741
平均単価		599
茨城	6,116	2,811,186
東京	11,631	7,040,056

