

花 き 部

花き部年別取扱高の推移

単位：本、鉢、点、円、%

年	切花				鉢物				その他				合計			
	数量	前年比	金額	前年比	数量	前年比	金額	前年比	数量	前年比	金額	前年比	数量	前年比	金額	前年比
平成5年	37,335,895	98.0	1,878,058,824	102.2	776,627	113.7	370,193,739	103.3	1,225,077	110.1	89,302,512	102.6	39,337,599	98.6	2,337,555,075	102.4
6年	40,094,376	107.4	1,964,294,541	104.6	723,013	93.1	354,224,004	95.7	1,391,502	113.6	88,607,506	99.2	42,208,891	107.3	2,407,126,051	103.0
7年	39,586,282	98.7	1,912,824,468	97.4	757,331	104.7	369,726,116	104.4	1,417,343	101.9	74,954,494	84.6	41,760,956	98.9	2,357,505,078	97.9
8年	39,761,587	100.4	1,887,128,883	98.7	832,240	109.9	386,155,931	104.4	1,673,725	118.1	84,257,048	112.4	42,267,552	101.2	2,357,541,862	100.0
9年	38,885,855	97.8	1,867,356,039	99.0	836,491	100.5	375,570,476	97.3	1,836,419	109.7	89,777,753	106.6	41,558,765	98.3	2,332,704,268	98.9
10年	37,482,614	96.4	1,927,856,129	103.2	816,040	97.6	351,528,235	93.6	1,965,803	107.0	97,753,131	108.9	40,264,457	96.9	2,377,137,495	101.9
11年	37,425,748	99.8	1,723,226,175	89.4	763,651	93.6	323,709,699	92.1	1,841,105	93.7	97,603,271	99.8	40,030,504	99.4	2,144,539,145	90.2
12年	38,234,718	102.2	1,712,617,825	99.4	802,466	105.1	309,999,137	95.8	2,173,393	118.0	104,193,952	106.8	41,210,577	102.9	2,126,810,914	99.2
13年	37,497,269	98.1	1,670,777,776	97.6	825,371	102.9	325,686,948	105.1	2,392,910	110.1	110,269,502	105.8	40,715,550	98.8	2,106,734,226	99.1
14年	37,763,299	100.7	1,656,692,166	99.2	865,966	104.9	325,133,902	99.8	2,434,560	101.7	108,658,388	98.5	41,063,825	100.9	2,090,484,456	99.2
15年	36,815,309	97.5	1,626,027,089	98.1	919,013	106.1	304,183,437	93.6	2,464,022	101.2	100,153,696	92.2	40,198,344	97.9	2,030,364,222	97.1
16年	36,164,685	98.2	1,620,751,378	99.7	850,837	92.6	302,771,209	99.5	2,214,903	89.9	94,246,736	94.1	39,230,425	97.6	2,017,769,323	99.4
17年	35,719,438	98.8	1,599,129,262	98.7	794,446	93.4	290,956,690	96.1	2,083,846	94.1	92,252,144	97.9	38,597,730	98.4	1,982,338,096	98.2
18年	35,904,739	100.5	1,641,881,568	102.7	858,141	108.0	296,626,370	101.9	2,226,918	106.9	95,380,901	103.4	38,989,798	101.0	2,033,888,839	102.6
19年	32,976,866	91.8	1,648,839,271	100.4	1,031,909	120.2	321,756,511	108.5	1,832,428	82.3	83,824,143	87.9	35,841,203	91.9	2,054,419,925	101.0
20年	32,264,131	97.8	1,490,501,745	90.4	815,917	79.1	284,808,225	88.5	1,944,027	106.1	80,283,956	95.8	35,024,075	97.7	1,855,593,926	90.3
21年	31,375,833	97.3	1,487,412,915	99.8	741,154	90.8	254,802,804	89.5	1,834,153	94.4	73,792,399	91.9	33,951,140	96.9	1,816,008,118	97.9
22年	29,799,834	95.0	1,555,661,426	104.6	664,013	89.6	250,983,615	98.5	1,571,568	85.7	69,797,576	94.6	32,035,415	94.4	1,876,442,617	103.3
23年	26,986,414	90.6	1,326,719,715	85.3	609,191	91.7	229,561,609	91.5	1,482,308	94.3	65,228,335	93.5	29,077,913	90.8	1,621,509,659	86.4
24年	27,514,615	102.0	1,426,044,664	107.5	641,338	105.3	257,060,354	112.0	1,599,717	107.9	71,424,018	109.5	29,755,670	102.3	1,754,529,036	108.2
25年	27,278,113	99.1	1,415,795,981	99.3	611,291	95.3	261,087,987	101.6	1,503,295	94.0	69,818,087	97.8	29,392,699	98.8	1,746,702,055	99.6
26年	26,285,667	96.4	1,386,337,698	97.9	579,429	94.8	247,793,035	94.9	1,524,673	101.4	72,121,388	103.3	28,389,769	96.6	1,706,252,121	97.7
27年	25,576,439	97.3	1,456,698,453	105.1	550,188	95.0	240,111,931	96.9	1,333,233	87.4	64,134,851	88.9	27,459,860	96.7	1,760,945,235	103.2
28年	23,969,778	93.7	1,403,749,561	96.4	530,640	96.4	237,269,920	98.8	1,285,753	96.4	62,868,191	98.0	25,786,171	93.9	1,703,887,672	96.8
29年	23,474,730	97.9	1,295,642,720	92.3	514,816	97.0	229,289,478	96.6	1,160,447	90.3	61,479,463	97.8	25,149,993	97.5	1,586,411,661	93.1
30年	21,887,330	93.2	1,229,768,917	94.9	490,864	95.3	209,688,869	91.5	1,069,620	92.2	57,356,842	93.3	23,447,814	93.2	1,496,814,628	94.4

入 荷 概 況

1. 総取扱高と取扱金額

平成30年の総取扱高は、数量23,448千本、金額1,496,815千円で、前年と比較してみると、数量で6.8%の減、金額で5.6%の減であった。

種別では、切花の数量21,887千本、金額1,229,769千円、鉢物の数量491千鉢、金額209,689千円、その他の数量1,070千点、金額57,357千円であった。

また、1か月平均では、数量1,954千本、金額124,735千円、1日平均では、数量91千本、金額5,779千円であった。

2. 品目別入荷状況

切花の第1位は、大きくの8,383千本で総数の38.3%、第2位は小ぎくの3,172千本で14.5%、第3位はカーネーションの2,447千本で11.2%、第4位はばらの809千本で3.7%、第5位は洋らんの500千本で2.3%の順位であった。

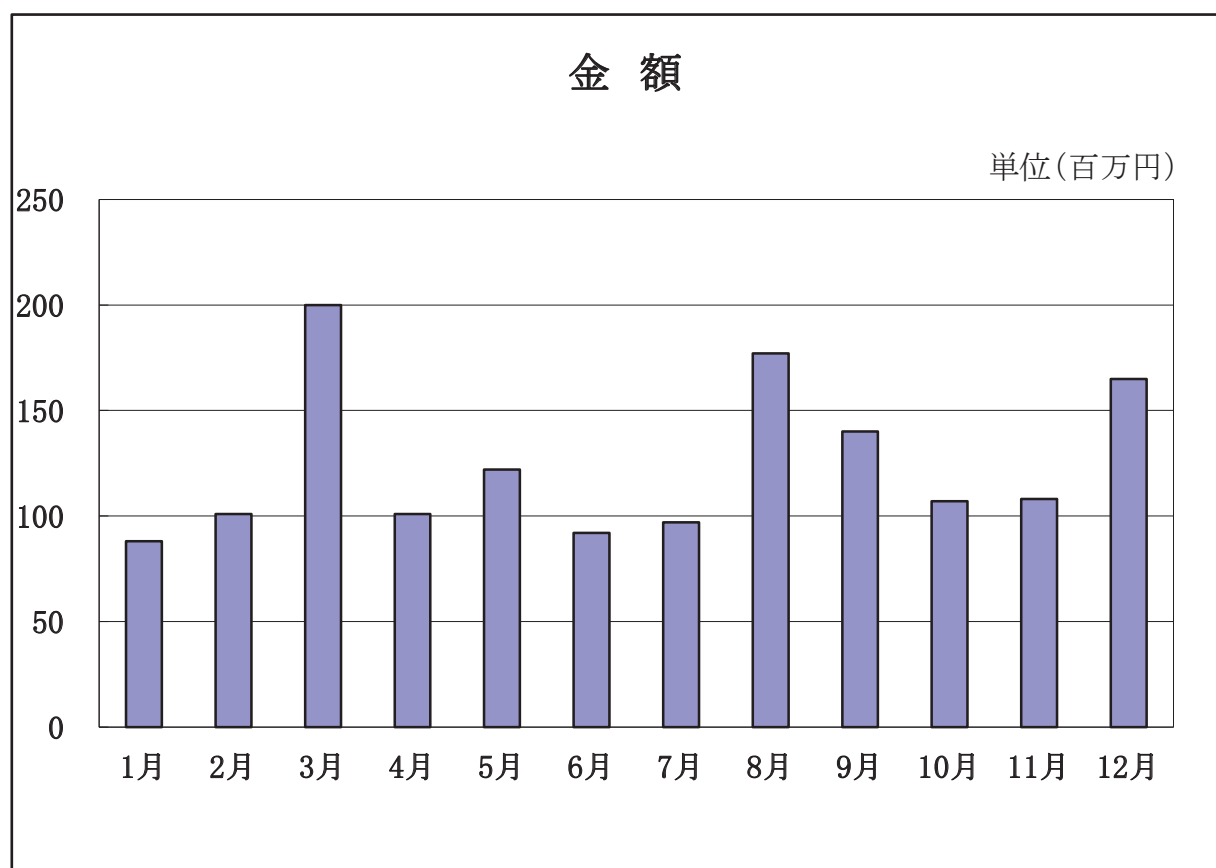
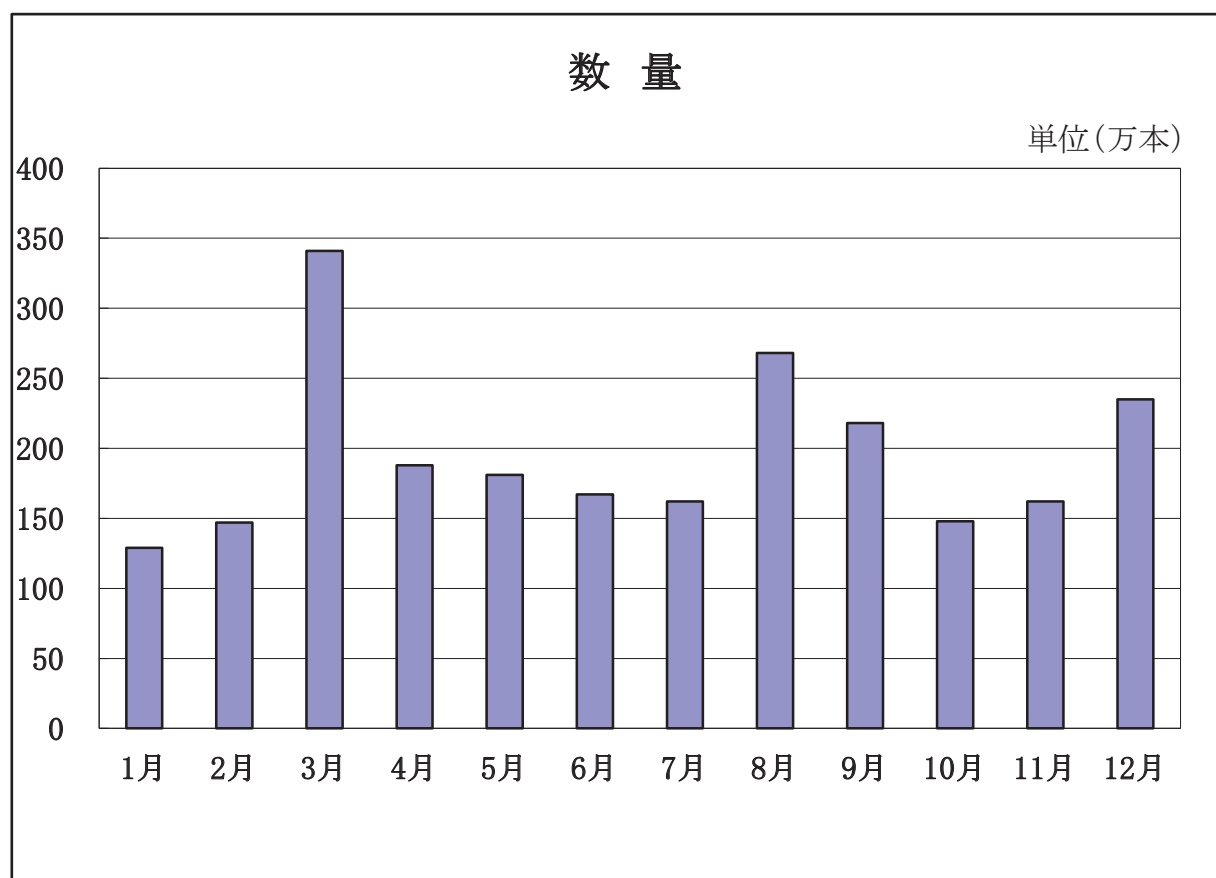
鉢物の第1位は、シクラメンの46千鉢で総数の9.4%、第2位はプリムラ類の32千鉢で6.5%、第3位はポリアンサスの21千鉢で4.3%、第4位はポインセチアの11千鉢で2.3%、第5位はベコニア類の8千鉢で1.6%の順位であった。

3. 出荷地別入荷状況

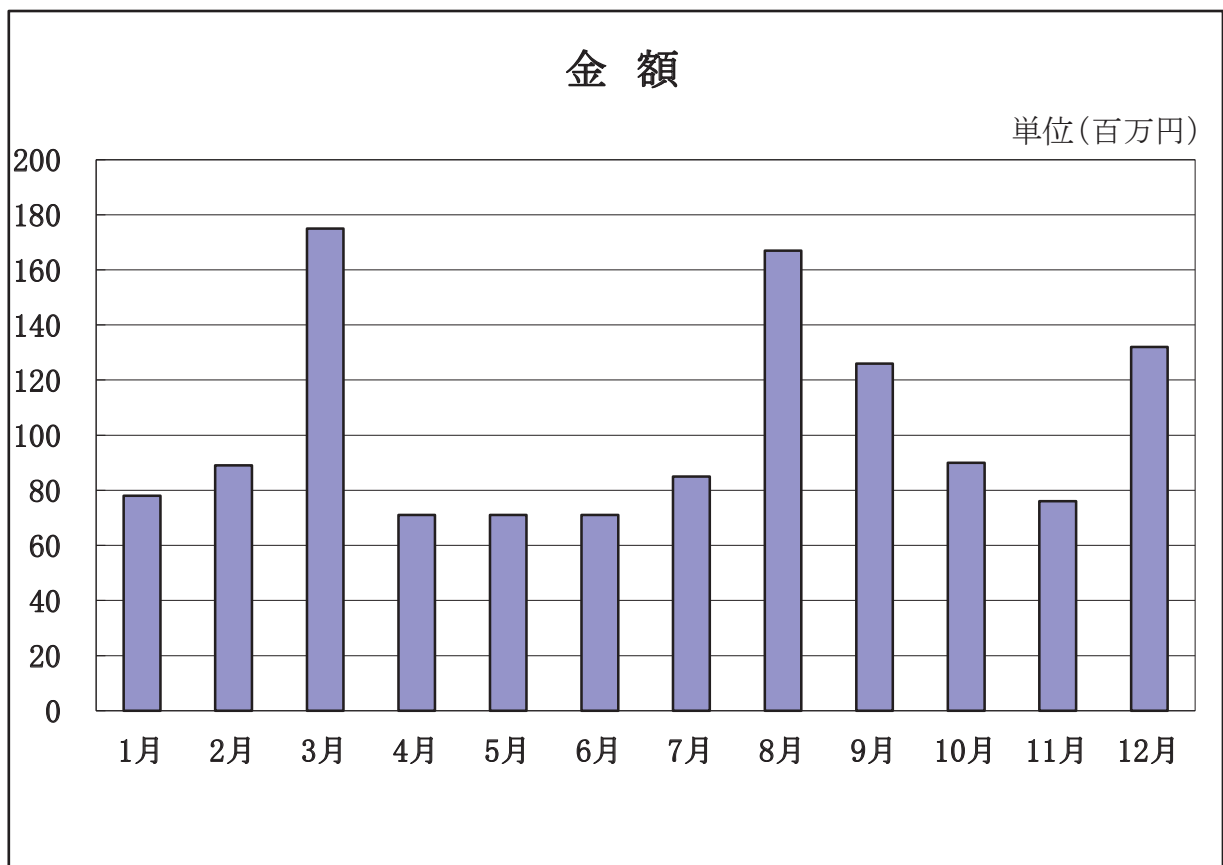
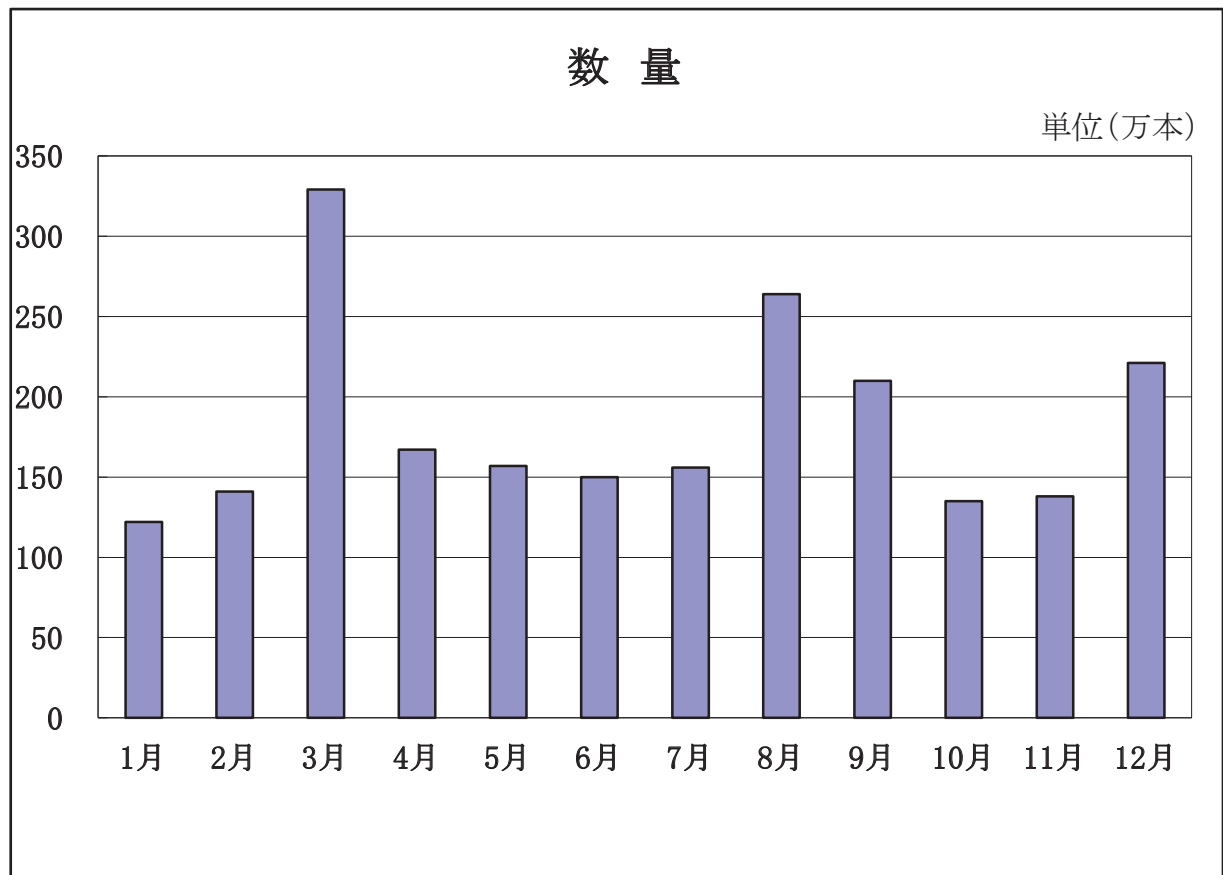
切花の第1位は、愛知の6,156千本で総数の28.2%、第2位は東京の5,302千本で24.2%、第3位は本県の3,772千本で17.3%、第4位は沖縄の2,165千本で9.9%、第5位鹿児島720千本で3.3%の順位であった。

鉢物の第1位は、東京の117千鉢で総数の23.8%、第2位は本県の101千鉢で20.6%、第3位は福島97千鉢で19.7%、第4位は埼玉82千鉢で16.7%、第5位は千葉45千鉢で9.2%の順位であった。

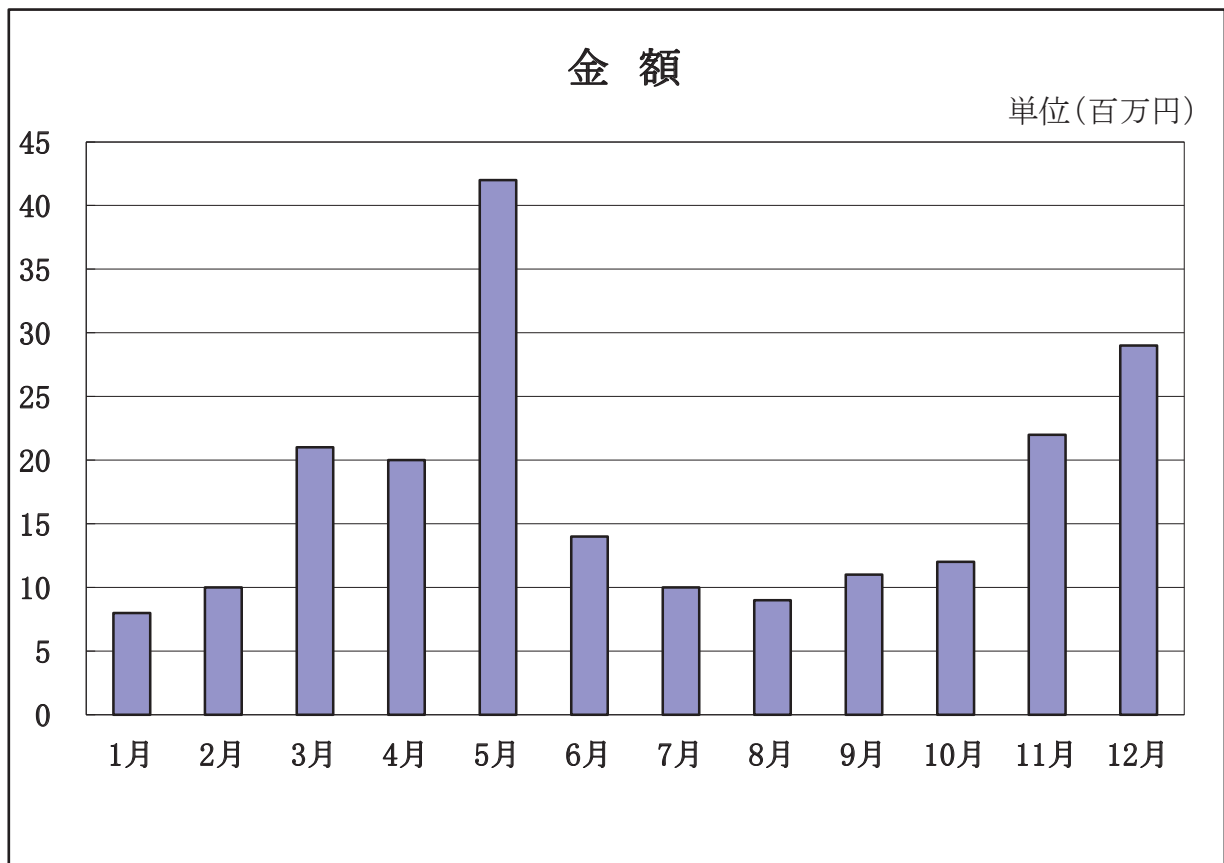
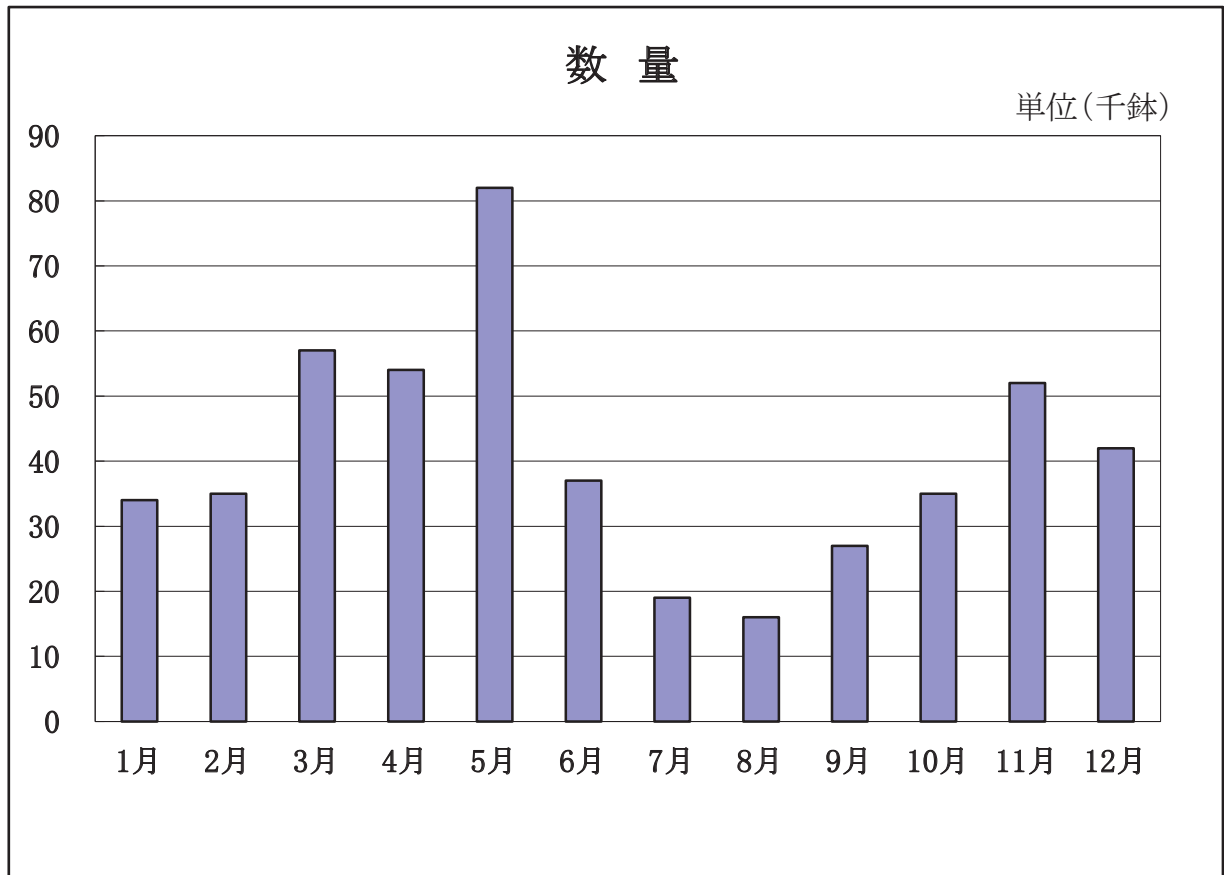
花き部 月別取扱高（合計）



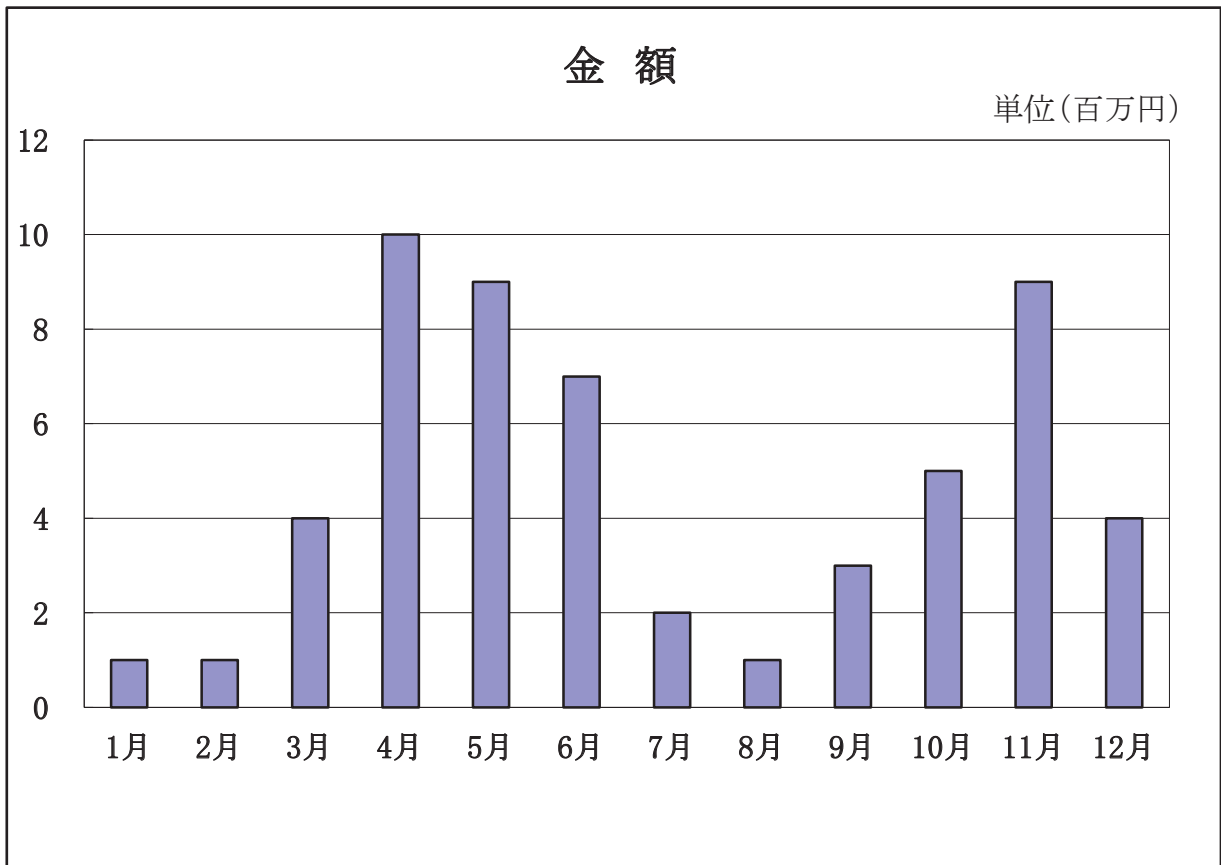
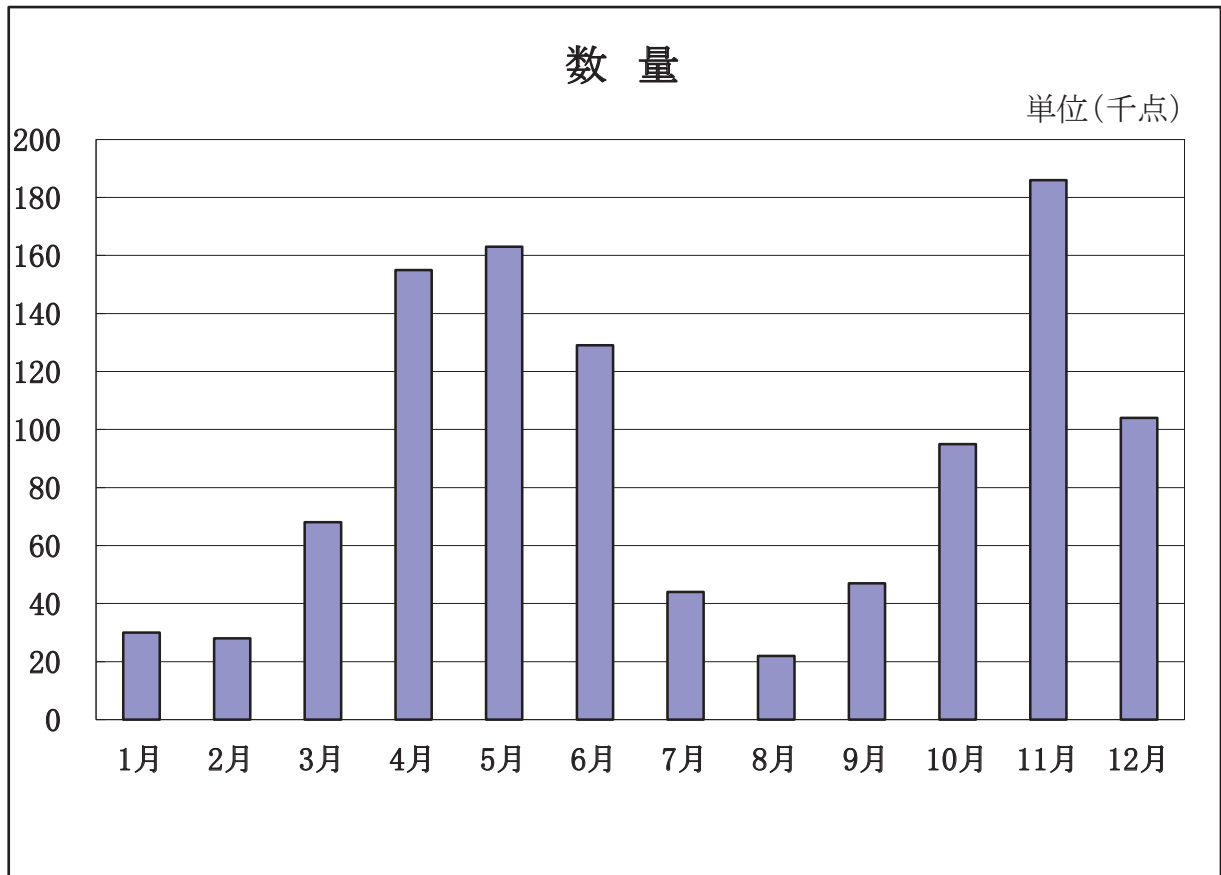
花き部月別取扱高(切花)



花き部月別取扱高(鉢物)



花き部月別取扱高(その他)



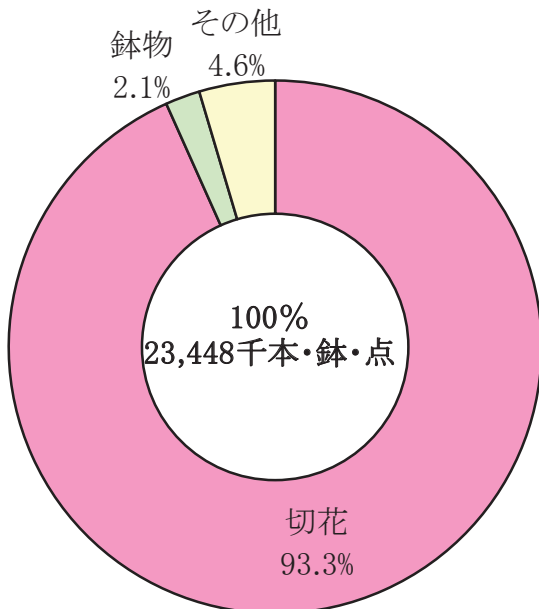
種 別 取 扱 高

(数量：本・鉢・点, 金額：円)

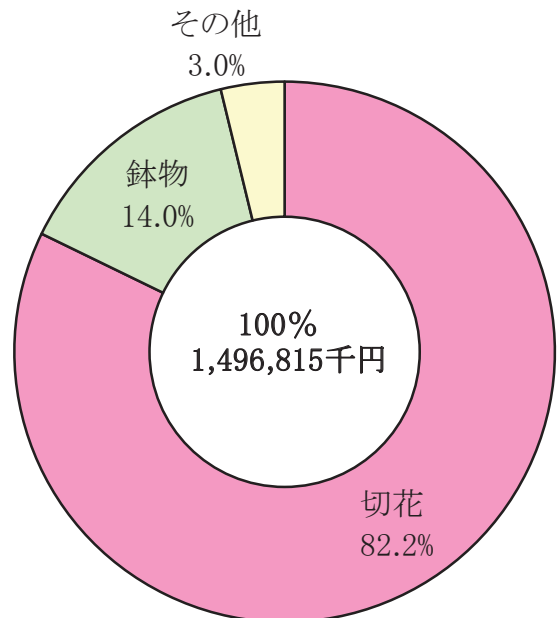
区 分		年間取扱高	月平均取扱高	日平均取扱高	比率(%)
合 計	数 量	23,447,814	1,953,985	90,532	100.0
	金 額	1,496,814,628	124,734,552	5,779,207	100.0
切 花	数 量	21,887,330	1,823,944	84,507	93.3
	金 額	1,229,768,917	102,480,743	4,748,143	82.2
鉢 物	数 量	490,864	40,905	1,895	2.1
	金 額	209,688,869	17,474,072	809,610	14.0
そ の 他	数 量	1,069,620	89,135	4,130	4.6
	金 額	57,356,842	4,779,737	221,455	3.8

種 別 取 扱 高 比 率

数 量



金 額



種別月別取扱高

(数量:本・鉢・点,金額:円)

種別	月別	総数		切花		鉢物		その他	
		数量	金額	数量	金額	数量	金額	数量	金額
総数	29年	25,149,993	1,586,411,661	23,474,730	1,295,642,720	514,816	229,289,478	1,160,447	61,479,463
	30年	23,447,814	1,496,814,628	21,887,330	1,229,768,917	490,864	209,688,869	1,069,620	57,356,842
1月	29年	1,544,702	97,779,026	1,485,175	85,342,665	35,340	11,008,881	24,187	1,427,480
	30年	1,288,399	87,571,929	1,224,226	77,939,942	34,375	8,386,773	29,798	1,245,214
2月	29年	1,654,573	99,053,048	1,577,463	84,310,445	43,567	12,777,001	33,543	1,965,602
	30年	1,468,107	100,685,732	1,405,911	88,801,431	34,570	10,386,670	27,626	1,497,631
3月	29年	3,375,241	219,297,173	3,257,259	191,669,617	58,257	24,091,042	59,725	3,536,514
	30年	3,410,168	199,707,177	3,285,154	174,841,017	56,926	21,176,550	68,088	3,689,610
4月	29年	1,686,464	89,524,111	1,494,945	62,079,618	41,412	17,919,839	150,107	9,524,654
	30年	1,877,307	100,760,893	1,667,896	70,577,209	54,305	20,085,446	155,106	10,098,238
5月	29年	2,086,747	144,254,473	1,788,595	90,385,143	91,320	42,720,925	206,832	11,148,405
	30年	1,811,003	121,888,519	1,566,069	71,002,437	82,132	41,518,351	162,802	9,367,731
6月	29年	1,861,688	103,425,612	1,676,458	79,425,685	39,940	16,102,882	145,290	7,897,045
	30年	1,670,848	91,849,901	1,504,808	70,779,042	36,915	14,128,110	129,125	6,942,749
7月	29年	1,896,772	89,940,521	1,823,187	76,971,004	22,109	11,141,791	51,476	1,827,726
	30年	1,621,319	96,726,597	1,558,219	84,722,769	19,316	10,243,940	43,784	1,759,888
8月	29年	2,589,194	165,398,511	2,562,513	156,352,490	9,764	8,159,091	16,917	886,930
	30年	2,675,759	176,776,026	2,637,571	166,827,576	16,068	8,688,752	22,120	1,259,698
9月	29年	2,454,659	141,014,551	2,371,428	123,088,496	31,645	14,902,904	51,586	3,023,151
	30年	2,175,708	140,085,735	2,101,284	126,230,417	27,477	11,151,947	46,947	2,703,371
10月	29年	1,551,233	101,590,886	1,405,872	83,662,821	36,036	12,766,707	109,325	5,161,358
	30年	1,478,124	107,406,133	1,348,678	90,087,321	34,896	11,964,739	94,550	5,354,073
11月	29年	1,623,913	125,854,192	1,380,493	93,692,791	50,904	22,344,711	192,516	9,816,690
	30年	1,618,120	107,999,482	1,380,390	76,186,658	51,986	22,458,422	185,744	9,354,402
12月	29年	2,824,807	209,279,557	2,651,342	168,661,945	54,522	35,353,704	118,943	5,263,908
	30年	2,352,952	165,356,504	2,207,124	131,773,098	41,898	29,499,169	103,930	4,084,237

品目別取扱高状況

(比率:%)

品目							品目						
品目	数量(本・鉢・点)	前年比	金額(円)	前年比	単価	品目	数量(本・鉢・点)	前年比	金額(円)	前年比	単価		
切花合計	21,887,330	93.2	1,229,768,917	94.9	56	鉢物合計	490,864	95.3	209,688,869	91.5	427		
切花類	大ぎく	8,383,279	94.2	500,122,478	97.4	60	鉢物類	シクラメン	45,986	79.0	24,465,956	88.4	532
	小ぎく	3,172,350	96.9	102,485,277	100.8	32		ポットマム	7,440	100.5	1,274,658	105.9	171
	カーネーション	2,447,442	95.2	106,047,618	95.4	43		ペコニア類	7,689	68.5	2,710,541	75.8	353
	ばら	808,975	90.2	63,352,177	95.4	78		プリムラ類	31,730	94.6	2,054,488	81.9	65
	てっぼうゆり	89,325	105.1	8,422,915	101.8	94		かに葉サボテン	2,176	102.3	661,662	91.6	304
	その他のゆり	477,364	88.9	75,119,545	88.9	157		シンビジューム	674	83.2	2,072,736	77.9	3,075
	チューリップ	63,600	84.4	2,945,953	76.6	46		その他洋らん	26,515	91.3	73,451,546	86.7	2,770
	ストック	210,375	71.2	14,381,323	75.4	68		ポリアンサス	20,844	113.4	1,621,995	110.7	78
	グラジオラス	117,873	87.5	4,949,926	93.0	42		ポインセチア	11,148	95.4	4,014,432	97.4	360
	フリージャ	66,505	98.6	2,276,532	85.7	34		セントポーリア	1,042	510.8	217,112	589.2	208
	りんどう	393,761	87.5	20,810,284	103.8	53		小ぎく	179	994.4	24,473	503.6	137
	洋らん	499,975	85.7	39,455,580	92.5	79		その他の鉢物	295,444	99.6	79,003,997	99.6	267
	かすみそう	181,749	90.0	17,261,046	80.4	95		ボトス	3,638	86.6	1,054,497	104.8	290
	アイリス	79,230	110.8	3,172,986	93.5	40		アロエ	0	-	0	-	-
	きんせんか	31,930	40.4	969,516	47.2	30		クマシダ	0	-	0	-	-
	トルコキキョウ	493,898	91.8	58,547,579	87.6	119		その他の観葉植物	36,359	87.9	17,060,776	84.1	469
	葉の花	14,430	70.9	400,718	103.2	28							
マーガレット	2,760	257.9	80,460	156.5	29	花木合計	2,931	108.8	482,470	121.4	165		
ダリヤ	17,313	98.5	2,089,005	97.0	121	つつじ類	0	-	0	-	-		
ききょう	900	80.4	37,368	85.9	42	つばき類	0	-	0	-	-		
その他の切花	2,912,139	94.9	133,420,867	94.2	46	いぶき類	0	-	0	-	-		
枝物類	まつ	61,891	63.9	3,605,192	64.6	58	つげ	0	-	0	-	-	
	千両	45,317	61.2	6,120,036	80.3	135	まつ	0	-	0	-	-	
	つつじ	11,005	111.5	1,666,040	109.9	151	その他の花木	2,931	108.8	482,470	121.4	165	
	石化エニシダ	7,000	83.8	127,980	56.5	18							
	さかき	98,072	95.1	10,734,260	94.6	109	種苗合計	1,007,188	93.4	51,588,942	95.0	51	
	その他の枝物	352,029	99.1	26,004,508	106.7	74	やさい苗類	161,209	102.3	8,305,823	95.1	52	
切葉類	フェニックス	106,110	80.5	2,979,504	90.5	28	パンジー	263,144	93.4	9,288,372	90.0	35	
	しだ類	9,480	54.5	74,315	60.6	8	デージー	2,133	73.1	69,304	75.2	32	
	そてつ	81,303	96.2	2,538,464	76.5	31	球根類	1,371	35.2	246,197	56.8	180	
	ニューサイラン	17,433	136.1	261,986	90.3	15	その他の種苗	579,331	91.7	33,679,246	96.9	58	
	その他の切葉	632,517	88.7	19,307,479	91.6	31							
							その他	59,501	74.9	5,285,430	78.2	89	

品 目 別 取 扱 数 量 順 位

切 花

順位	品 目	数 量 (本)	比率(%)	金 額 (円)	比率(%)
	総 数	21,887,330	100.0	1,229,768,917	100.0
1	大 ぎ く	8,383,279	38.3	500,122,478	40.7
2	小 ぎ く	3,172,350	14.5	102,485,277	8.3
3	カーネーション	2,447,442	11.2	106,047,618	8.6
4	ば ら	808,975	3.7	63,352,177	5.2
5	洋 ら ん	499,975	2.3	39,455,580	3.2
6	トルコききょう	493,898	2.3	58,547,579	4.8
7	り ん ど う	393,761	1.8	20,810,284	1.7
8	ス ト ッ ク	210,375	1.0	14,381,323	1.2
9	か す み そ う	181,749	0.8	17,261,046	1.4
10	グラジオラス	117,873	0.5	4,949,926	0.4
11	フェニックス	106,110	0.5	2,979,504	0.2
12	さ か き	98,072	0.4	10,734,260	0.9
13	てっぼうゆり	89,325	0.4	8,422,915	0.7
14	そ て つ	81,303	0.4	2,538,464	0.2
15	ア イ リ ス	79,230	0.4	3,172,986	0.3
16	フ リ ー ジャ	66,505	0.3	2,276,532	0.2
17	チュールリップ	63,600	0.3	2,945,953	0.2
18	ま つ	61,891	0.3	3,605,192	0.3
19	千 両	45,317	0.2	6,120,036	0.5
20	きんせんか	31,930	0.1	969,516	0.1
21	ニューサイラン	17,433	0.1	261,986	0.0
22	ダ リ ヤ	17,313	0.1	2,089,005	0.2
23	菜 の 花	14,430	0.1	400,718	-
24	つ つ じ	11,005	0.1	1,666,040	0.1
25	し だ 類	9,480	-	74,315	-
26	石化エニシダ	7,000	-	127,980	-
27	マーガレット	2,760	-	80,460	-
28	き き よ う	900	-	37,368	-
	そ の 他	4,374,049	20.0	253,852,399	20.7

注) 比率は、四捨五入としたため、総数と内訳の計の数字は一致しない場合もある。

品 目 別 取 扱 数 量 順 位

鉢 物

順位	品 目	数 量 (鉢)	比率(%)	金 額 (円)	比率(%)
	総 数	490,864	100.0	209,688,869	100.0
1	シクラメン	45,986	9.4	24,465,956	11.7
2	プリムラ類	31,730	6.5	2,054,488	1.0
3	ポリアンサス	20,844	4.3	1,621,995	0.8
4	ポインセチア	11,148	2.3	4,014,432	1.9
5	ベコニア類	7,689	1.6	2,710,541	1.3
6	ポットマム	7,440	1.5	1,274,658	0.6
7	ポ ト ス	3,638	0.7	1,054,497	0.5
8	かに葉サボテン	2,176	0.4	661,662	0.3
9	セントポーリア	1,042	0.2	217,112	0.1
10	シンピジュウム	674	0.1	2,072,736	1.0
11	小 ぎ く	179	-	24,473	-
	そ の 他	358,318	73.1	169,516,319	80.9

注) 比率は、四捨五入としたため、総数と内訳の計の数字は一致しない場合もある。

品目別取扱数量順位

その他(花木・種苗)

順位	品目	数量(点)	比率(%)	金額(円)	比率(%)
	総数	1,069,620	100.0	57,356,842	100.0
1	パンジー	263,144	24.6	9,288,372	16.2
2	やさい苗類	161,209	15.1	8,305,823	14.5
3	デージー	2,133	0.2	69,304	0.1
4	球根類	1,371	0.1	246,197	0.4
	その他	641,763	60.1	39,447,146	68.8

注) 比率は、四捨五入としたため、総数と内訳の計の数字は一致しない場合もある。

出荷地別入荷状況及び取扱高

切花

順位	出荷地	数量(本)	比率(%)	金額(円)	比率(%)
総	数	21,887,330	100.0	1,229,768,917	100.0
1	愛知	6,156,102	28.2	393,492,576	32.0
2	東京	5,302,347	24.2	291,734,305	23.7
3	茨城	3,772,385	17.3	194,910,048	15.9
4	沖縄	2,164,925	9.9	68,598,268	5.6
5	鹿児島	720,353	3.3	28,850,650	2.3
6	千葉	681,282	3.1	33,833,457	2.8
7	福島	406,589	1.9	44,546,001	3.6
8	静岡	403,723	1.8	19,796,265	1.6
9	山形	364,193	1.7	28,972,146	2.4
10	岩手	351,820	1.6	19,128,690	1.6
11	北海道	299,801	1.4	19,882,579	1.6
12	長野	270,696	1.2	14,893,567	1.2
13	群馬	238,675	1.1	13,825,026	1.1
14	岡山	149,300	0.7	4,067,064	0.3
15	和歌山	144,520	0.7	7,010,064	0.6
16	埼玉	125,257	0.6	7,478,675	0.6
17	熊本	106,350	0.5	16,081,524	1.3
18	高知	66,988	0.3	12,420,011	1.0
19	宮崎	62,150	0.3	1,419,660	0.1
20	新潟	36,057	0.2	5,846,850	0.5
21	佐賀	33,920	0.2	872,424	0.1
22	徳島	13,802	0.1	924,264	0.1
23	青森	5,859	-	75,481	-
24	三重	5,315	-	691,740	0.1
25	滋賀	1,710	-	262,440	-
26	広島	1,570	-	58,590	-
27	福岡	1,120	-	32,508	-
28	栃木	447	-	41,634	-
29	山梨	74	-	22,410	-

注) 比率は、四捨五入としたため、総数と内訳の計の数字は一致しない場合もある。

出荷地別入荷状況及び取扱高

鉢物

順位	出荷地	数量(鉢)	比率(%)	金額(円)	比率(%)
	総数	490,864	100.0	209,688,869	100.0
1	東京	116,797	23.8	64,884,123	31.0
2	茨城	101,205	20.6	36,452,515	17.4
3	福島	96,726	19.7	41,603,379	19.9
4	埼玉	81,935	16.7	32,444,093	15.5
5	千葉	44,917	9.2	15,075,732	7.2
6	群馬	21,261	4.3	10,140,540	4.8
7	山形	8,367	1.7	1,485,952	0.7
8	青森	6,957	1.4	526,467	0.3
9	栃木	5,310	1.1	1,480,901	0.7
10	神奈川	2,555	0.5	405,691	0.2
11	静岡	1,423	0.3	626,962	0.3
12	愛知	1,395	0.3	1,110,942	0.5
13	山梨	1,250	0.3	3,137,400	1.5
14	鹿児島	657	0.1	158,328	0.1
15	宮崎	60	-	8,856	-
16	長野	49	-	146,988	0.1

注) 比率は、四捨五入としたため、総数と内訳の計の数字は一致しない場合もある。

出荷地別入荷状況及び取扱高

その他(花木・種苗)

順位	出荷地	数量(点)	比率(%)	金額(円)	比率(%)
	総数	1,069,620	100.0	57,356,842	100.0
1	茨城	420,053	39.3	15,724,290	27.4
2	福島	264,709	24.8	12,070,221	21.1
3	東京	208,880	19.5	17,933,665	31.3
4	埼玉	70,686	6.6	4,828,742	8.4
5	山形	43,484	4.1	2,792,398	4.9
6	千葉	29,874	2.8	1,577,124	2.8
7	群馬	24,605	2.3	2,044,422	3.6
8	高知	2,900	0.3	97,092	0.2
9	栃木	2,768	0.3	185,716	0.3
10	静岡	670	0.1	40,500	0.1
11	福岡	642	0.1	19,872	-
12	北海道	175	-	28,544	-
13	青森	144	-	7,776	-
14	佐賀	30	-	6,480	-

注) 比率は、四捨五入としたため、総数と内訳の計の数字は一致しない場合もある。

月別品目別取扱数量順位

(数量:本,比率:%)

切花

順位	1 月			2 月			3 月			4 月			5 月			6 月		
	品目	数量	比率	品目	数量	比率	品目	数量	比率	品目	数量	比率	品目	数量	比率	品目	数量	比率
1	大ぎく	506,125	41.4	大ぎく	508,730	36.2	大ぎく	1,079,189	32.9	大ぎく	580,810	34.9	大ぎく	557,410	35.6	大ぎく	578,940	38.5
2	カーネーション	127,777	10.4	カーネーション	145,187	10.3	小ぎく	810,270	24.7	小ぎく	231,300	13.9	カーネーション	229,682	14.7	小ぎく	198,565	13.2
3	小ぎく	71,710	5.9	小ぎく	137,690	9.8	カーネーション	362,082	11.0	カーネーション	211,349	12.7	小ぎく	184,150	11.8	カーネーション	148,046	9.8
4	ばら	46,671	3.8	ばら	51,002	3.6	ばら	97,653	3.0	ばら	76,468	4.6	ばら	77,356	4.9	ばら	70,399	4.7
5	洋らん	40,941	3.3	ストック	37,900	2.7	その他のゆり	55,645	1.7	その他のゆり	35,808	2.1	トルコキキョウ	41,675	2.7	トルコキキョウ	50,510	3.4
6	ストック	34,270	2.8	洋らん	34,459	2.5	ストック	46,670	1.4	洋らん	31,299	1.9	その他のゆり	33,732	2.2	その他のゆり	40,753	2.7
7	その他のゆり	28,107	2.3	その他のゆり	25,821	1.8	洋らん	41,835	1.3	トルコキキョウ	28,036	1.7	洋らん	33,476	2.1	洋らん	30,094	2.0
8	トルコキキョウ	26,290	2.1	トルコキキョウ	22,790	1.6	アイリス	38,410	1.2	かすみそう	21,280	1.3	かすみそう	15,160	1.0	かすみそう	23,970	1.6
9	かすみそう	12,530	1.0	かすみそう	13,740	1.0	フリージャ	35,470	1.1	ストック	11,555	0.7	グラジオラス	12,640	0.8	グラジオラス	14,950	1.0
10	チューリップ	7,980	0.7	チューリップ	12,160	0.9	トルコキキョウ	32,455	1.0	フェニックス	9,300	0.6	フェニックス	9,700	0.6	さかき	9,233	0.6
11	フリージャ	7,150	0.6	フリージャ	11,725	0.8	チューリップ	29,960	0.9	さかき	6,100	0.4	さかき	7,368	0.5	フェニックス	7,600	0.5
12	フェニックス	7,050	0.6	菜の花	11,030	0.8	かすみそう	24,070	0.7	てっぽうゆり	5,230	0.3	そてつ	6,840	0.4	そてつ	7,600	0.5
13	さかき	6,241	0.5	さかき	9,751	0.7	きんせんか	19,160	0.6	そてつ	3,730	0.2	てっぽうゆり	4,610	0.3	てっぽうゆり	4,272	0.3
14	アイリス	5,600	0.5	アイリス	8,750	0.6	てっぽうゆり	18,450	0.6	チューリップ	3,200	0.2	ニューサイラン	2,615	0.2	ニューサイラン	3,450	0.2
15	グラジオラス	5,200	0.4	フェニックス	8,000	0.6	フェニックス	9,650	0.3	グラジオラス	2,230	0.1	しだ類	2,300	0.1	りんどう	2,040	0.1

順位	7 月			8 月			9 月			10 月			11 月			12 月		
	品目	数量	比率	品目	数量	比率	品目	数量	比率	品目	数量	比率	品目	数量	比率	品目	数量	比率
1	大ぎく	593,640	38.1	大ぎく	1,192,289	45.2	大ぎく	853,425	40.7	大ぎく	519,892	38.6	大ぎく	534,035	38.7	大ぎく	878,794	39.9
2	小ぎく	252,565	16.2	小ぎく	370,455	14.1	小ぎく	400,820	19.1	カーネーション	179,161	13.3	カーネーション	149,179	10.8	小ぎく	283,290	12.8
3	カーネーション	150,421	9.7	カーネーション	275,356	10.5	カーネーション	220,203	10.5	小ぎく	94,345	7.0	小ぎく	137,190	9.9	カーネーション	248,999	11.3
4	ばら	78,576	5.0	りんどう	143,550	5.4	りんどう	150,650	7.2	ばら	77,839	5.8	ばら	56,401	4.1	まつ	61,519	2.8
5	りんどう	56,015	3.6	トルコキキョウ	89,799	3.4	ばら	64,008	3.0	洋らん	50,485	3.7	ストック	43,760	3.2	洋らん	59,331	2.7
6	トルコキキョウ	50,079	3.2	洋らん	59,078	2.2	トルコキキョウ	48,154	2.3	トルコキキョウ	46,355	3.4	洋らん	42,728	3.1	ばら	55,455	2.5
7	その他のゆり	38,361	2.5	ばら	57,147	2.2	洋らん	46,841	2.2	その他のゆり	41,947	3.1	その他のゆり	41,501	3.0	その他のゆり	49,538	2.2
8	洋らん	29,408	1.9	その他のゆり	50,830	1.9	その他のゆり	35,321	1.7	りんどう	35,116	2.6	トルコキキョウ	32,800	2.4	千両	45,317	2.1
9	そてつ	10,540	0.7	てっぽうゆり	20,077	0.8	かすみそう	11,330	0.5	グラジオラス	15,513	1.2	かすみそう	12,825	0.9	ストック	27,750	1.3
10	かすみそう	9,950	0.6	グラジオラス	15,285	0.6	グラジオラス	9,360	0.4	フェニックス	13,250	1.0	グラジオラス	11,575	0.8	トルコキキョウ	24,955	1.1
11	グラジオラス	8,830	0.6	かすみそう	12,564	0.5	さかき	8,946	0.4	かすみそう	10,460	0.8	さかき	9,665	0.7	アイリス	24,550	1.1
12	さかき	7,650	0.5	フェニックス	10,550	0.4	フェニックス	7,500	0.4	さかき	9,670	0.7	フェニックス	9,100	0.7	てっぽうゆり	15,270	0.7
13	フェニックス	7,410	0.5	そてつ	9,980	0.4	てっぽうゆり	7,285	0.3	ストック	8,350	0.6	そてつ	7,220	0.5	かすみそう	13,870	0.6
14	てっぽうゆり	5,053	0.3	さかき	9,708	0.4	そてつ	3,900	0.2	そてつ	7,950	0.6	りんどう	6,120	0.4	グラジオラス	13,530	0.6
15	ニューサイラン	3,723	0.2	ニューサイラン	1,975	0.1	ダリヤ	2,107	0.1	石化エニシダ	3,400	0.3	ダリヤ	2,305	0.2	チューリップ	9,900	0.4

月別出荷地別取扱数量順位

(数量:本,比率:%)

切花

順位	1 月			2 月			3 月			4 月			5 月			6 月		
	出荷地	数量	比率	出荷地	数量	比率	出荷地	数量	比率	出荷地	数量	比率	出荷地	数量	比率	出荷地	数量	比率
1	愛知	414,120	33.9	愛知	424,230	30.2	沖縄	985,100	30.0	愛知	484,265	29.1	愛知	501,565	29.5	愛知	522,585	34.8
2	東京	304,673	24.9	東京	331,963	23.6	東京	766,776	23.4	東京	329,357	19.8	東京	350,511	20.6	茨城	383,445	25.5
3	茨城	154,536	12.6	沖縄	175,000	12.5	愛知	621,110	18.9	沖縄	281,790	16.9	茨城	292,599	17.2	東京	271,100	18.0
4	沖縄	93,700	7.7	茨城	158,544	11.3	茨城	270,353	8.2	茨城	256,557	15.4	沖縄	286,190	16.8	長野	57,365	3.8
5	千葉	60,520	4.9	千葉	89,141	6.3	鹿児島	195,555	6.0	鹿児島	77,873	4.7	千葉	48,139	2.8	沖縄	45,910	3.1
6	鹿児島	55,370	4.5	鹿児島	62,690	4.5	千葉	144,686	4.4	千葉	49,924	3.0	鹿児島	46,420	2.7	福島	39,975	2.7
7	静岡	25,956	2.1	岡山	39,200	2.8	静岡	81,368	2.5	静岡	49,271	3.0	静岡	33,355	2.0	千葉	28,569	1.9
8	岡山	25,900	2.1	静岡	33,536	2.4	岡山	51,800	1.6	和歌山	24,560	1.5	和歌山	24,990	1.5	静岡	28,306	1.9
9	宮崎	20,100	1.6	福島	15,695	1.1	福島	30,763	0.9	北海道	22,310	1.3	北海道	24,755	1.5	鹿児島	26,515	1.8
10	北海道	12,598	1.0	宮崎	14,300	1.0	和歌山	27,120	0.8	熊本	19,450	1.2	山形	23,725	1.4	北海道	25,283	1.7
11	福島	11,740	1.0	北海道	12,095	0.9	北海道	22,345	0.7	福島	18,481	1.1	福島	18,060	1.1	山形	23,993	1.6
12	和歌山	9,720	0.8	和歌山	10,070	0.7	宮崎	20,500	0.6	山形	16,975	1.0	埼玉	14,995	0.9	埼玉	17,730	1.2
13	熊本	8,290	0.7	熊本	6,730	0.5	熊本	16,320	0.5	高知	8,500	0.5	長野	13,433	0.8	和歌山	9,790	0.7
14	山形	8,130	0.7	山形	6,080	0.4	山形	9,760	0.3	佐賀	7,800	0.5	熊本	10,470	0.6	群馬	7,950	0.5
15	高知	7,032	0.6	高知	5,239	0.4	佐賀	9,400	0.3	岡山	7,700	0.5	高知	7,727	0.5	高知	7,105	0.5

順位	7 月			8 月			9 月			10 月			11 月			12 月		
	出荷地	数量	比率	出荷地	数量	比率	出荷地	数量	比率	出荷地	数量	比率	出荷地	数量	比率	出荷地	数量	比率
1	愛知	477,070	30.6	愛知	768,119	30.2	愛知	563,020	26.8	愛知	402,137	29.8	愛知	434,000	31.5	東京	662,714	30.1
2	茨城	414,713	26.6	東京	692,126	27.2	東京	546,857	26.1	東京	389,049	28.9	東京	373,690	27.1	愛知	543,881	24.7
3	東京	283,531	18.2	茨城	582,610	22.9	茨城	519,080	24.7	茨城	261,061	19.4	茨城	184,108	13.4	沖縄	309,800	14.1
4	長野	76,375	4.9	岩手	123,760	4.9	岩手	136,070	6.5	山形	43,521	3.2	沖縄	105,400	7.6	茨城	294,779	13.4
5	岩手	59,000	3.8	群馬	62,130	2.4	福島	68,167	3.2	福島	41,984	3.1	千葉	54,075	3.9	鹿児島	114,965	5.2
6	福島	44,086	2.8	福島	61,034	2.4	群馬	62,820	3.0	群馬	40,525	3.0	福島	41,486	3.0	千葉	107,741	4.9
7	北海道	42,458	2.7	鹿児島	59,420	2.3	山形	57,794	2.8	千葉	28,222	2.1	静岡	32,651	2.4	和歌山	29,320	1.3
8	鹿児島	31,725	2.0	長野	58,722	2.3	北海道	31,027	1.5	北海道	25,155	1.9	山形	31,315	2.3	静岡	26,919	1.2
9	群馬	29,595	1.9	北海道	57,325	2.3	長野	28,802	1.4	静岡	23,668	1.8	群馬	19,960	1.4	山形	25,750	1.2
10	山形	26,950	1.7	千葉	27,431	1.1	鹿児島	25,800	1.2	埼玉	19,720	1.5	埼玉	13,730	1.0	熊本	16,200	0.7
11	千葉	26,857	1.7	静岡	25,404	1.0	静岡	17,466	0.8	岩手	19,530	1.4	岡山	13,400	1.0	福島	15,118	0.7
12	静岡	25,823	1.7	新潟	11,400	0.4	新潟	15,977	0.8	長野	13,469	1.0	熊本	13,090	0.9	北海道	12,930	0.6
13	埼玉	6,830	0.4	埼玉	10,720	0.4	埼玉	9,700	0.5	鹿児島	12,135	0.9	鹿児島	11,885	0.9	岡山	11,300	0.5
14	沖縄	5,600	0.4	沖縄	5,120	0.2	新潟	8,534	0.4	熊本	11,550	0.9	北海道	11,520	0.8	高知	9,995	0.5
15	新潟	3,921	0.3	三重	500	0.0	沖縄	5,800	0.3	新潟	6,142	0.5	和歌山	8,950	0.6	埼玉	9,670	0.4

品目別月別取扱高

月別 品目	合計	1月	2月	3月	4月	5月	6月	7月	8月	9月	10月	11月	12月
	単価(円/本) 数量(本) 金額(円)	単価(円/本) 数量(本) 金額(円)	単価(円/本) 数量(本) 金額(円)	単価(円/本) 数量(本) 金額(円)	単価(円/本) 数量(本) 金額(円)	単価(円/本) 数量(本) 金額(円)	単価(円/本) 数量(本) 金額(円)	単価(円/本) 数量(本) 金額(円)	単価(円/本) 数量(本) 金額(円)	単価(円/本) 数量(本) 金額(円)	単価(円/本) 数量(本) 金額(円)	単価(円/本) 数量(本) 金額(円)	単価(円/本) 数量(本) 金額(円)
大ぎく	60 8,383,279 500,122,478	64 506,125 32,422,762	62 508,730 31,367,132	61 1,079,189 65,301,792	42 580,810 24,162,702	39 557,410 22,009,734	47 578,940 26,947,979	57 593,640 33,643,223	68 1,192,289 80,744,446	68 853,425 58,004,209	76 519,892 39,388,990	54 534,035 28,729,779	65 878,794 57,399,730
小ぎく	32 3,172,350 102,485,277	35 71,710 2,526,390	37 137,690 5,139,990	30 810,270 24,512,436	21 231,300 4,864,374	21 184,150 3,864,564	27 198,565 5,419,926	37 252,565 9,429,021	43 370,455 15,974,307	37 400,820 14,966,424	36 94,345 3,435,777	27 137,190 3,658,446	31 283,290 8,693,622
カーネーション	43 2,447,442 106,047,618	44 127,777 5,565,595	48 145,187 6,989,776	46 362,082 16,560,856	33 211,349 7,046,434	45 229,682 10,371,640	43 148,046 6,420,112	46 150,421 6,959,268	49 275,356 13,558,129	46 220,203 10,098,624	41 179,161 7,406,089	41 149,179 6,106,909	36 248,999 8,964,186
ばら	78 808,975 63,352,177	93 46,671 4,323,457	108 51,002 5,528,610	106 97,653 10,352,112	70 76,468 5,380,848	79 77,356 6,100,747	61 70,399 4,274,086	46 78,576 3,613,227	59 57,147 3,389,397	66 64,008 4,224,701	71 77,839 5,502,848	88 56,401 4,973,905	103 55,455 5,688,239
てっぼうゆり	94 89,325 8,422,915	115 3,500 403,812	134 2,170 291,276	98 18,450 1,814,940	56 5,230 292,680	73 4,610 335,124	89 4,272 380,981	80 5,053 403,688	86 20,077 1,732,903	120 7,285 874,638	163 1,498 243,821	135 1,910 257,256	91 15,270 1,391,796
その他のゆり	157 477,364 75,119,545	193 28,107 5,428,436	223 25,821 5,757,620	159 55,645 8,865,762	151 35,808 5,408,381	166 33,732 5,587,418	121 40,753 4,937,469	118 38,361 4,543,398	181 50,830 9,179,541	183 35,321 6,466,295	136 41,947 5,715,819	138 41,501 5,725,814	151 49,538 7,503,592
チューリップ	46 63,600 2,945,953	47 7,980 375,219	56 12,160 679,773	43 29,960 1,291,831	14 3,200 46,170								
ストック	68 210,375 14,381,323	82 34,270 2,805,754	81 37,900 3,077,039	58 46,670 2,708,608	35 11,555 409,860	59 120 7,128					69 8,350 579,776	57 43,760 2,476,688	83 27,750 2,316,470
グラジオラス	42 117,873 4,949,926	47 5,200 244,836	54 3,640 195,372	48 5,120 244,674	48 2,230 107,784	34 12,640 435,780	35 14,950 527,634	44 8,830 388,908	50 15,285 763,479	50 9,360 470,124	43 15,513 668,293	37 11,575 431,298	35 13,530 471,744
フリージャ	34 66,505 2,276,532	46 7,150 328,860	44 11,725 510,138	26 35,470 916,758	29 710 20,736	22 200 4,320							44 9,300 412,560
りんどう	53 393,761 20,810,284					145 270 39,096	113 2,040 229,986	44 56,015 2,476,786	60 143,550 8,572,954	49 150,650 7,420,864	51 35,116 1,786,342	46 6,120 284,256	
洋らん	79 499,975 39,455,580	83 40,941 3,407,459	96 34,459 3,318,628	97 41,835 4,037,338	87 31,299 2,732,388	73 33,476 2,449,970	75 30,094 2,247,756	83 29,408 2,450,526	84 59,078 4,961,829	77 46,841 3,620,178	65 50,485 3,272,119	67 42,728 2,855,595	69 59,331 4,101,794
かすみそう	95 181,749 17,261,046	110 12,530 1,384,193	115 13,740 1,575,396	107 24,070 2,567,160	56 21,280 1,183,950	63 15,160 956,232	57 23,970 1,373,868	109 9,950 1,088,856	101 12,564 1,266,559	127 11,330 1,442,210	154 10,460 1,609,902	108 12,825 1,388,610	103 13,870 1,424,110
アイリス	40 79,230 3,172,986	42 5,600 237,060	48 8,750 420,822	45 38,410 1,714,716	38 720 27,540								29 24,550 722,628
きんせんか	30 31,930 969,516	27 1,400 37,260	30 800 23,760	31 19,160 599,400									29 9,570 275,616
トルコキキョウ	119 493,898 58,547,579	164 26,290 4,320,065	168 22,790 3,834,334	116 32,455 3,773,628	121 28,036 3,382,197	103 41,675 4,293,610	84 50,510 4,253,068	117 50,079 5,862,161	99 89,799 8,933,814	120 48,154 5,800,998	130 46,355 6,020,433	133 32,800 4,351,742	149 24,955 3,721,529

品目別月別取扱高

その他(花木・種苗)

月別 品目	合計		1月		2月		3月		4月		5月		6月		7月		8月		9月		10月		11月		12月		
	単価(円/点) 数量(点) 金額(円)	単価(円/点) 数量(点) 金額(円)	単価(円/点) 数量(点) 金額(円)	単価(円/点) 数量(点) 金額(円)	単価(円/点) 数量(点) 金額(円)	単価(円/点) 数量(点) 金額(円)	単価(円/点) 数量(点) 金額(円)	単価(円/点) 数量(点) 金額(円)	単価(円/点) 数量(点) 金額(円)	単価(円/点) 数量(点) 金額(円)	単価(円/点) 数量(点) 金額(円)	単価(円/点) 数量(点) 金額(円)	単価(円/点) 数量(点) 金額(円)	単価(円/点) 数量(点) 金額(円)	単価(円/点) 数量(点) 金額(円)	単価(円/点) 数量(点) 金額(円)	単価(円/点) 数量(点) 金額(円)	単価(円/点) 数量(点) 金額(円)	単価(円/点) 数量(点) 金額(円)	単価(円/点) 数量(点) 金額(円)	単価(円/点) 数量(点) 金額(円)	単価(円/点) 数量(点) 金額(円)	単価(円/点) 数量(点) 金額(円)	単価(円/点) 数量(点) 金額(円)	単価(円/点) 数量(点) 金額(円)		
つつじ類																											
つばき類																											
いぶき類																											
つげ																											
まつ																											
まき																											
その他の花木	165 2,931 482,470																238 140 33,264	192 177 33,955	173 1,329 230,277	146 1,255 183,030	65 30 1,944						
やさい苗類	52 161,209 8,305,823	54 240 12,960	54 2,238 119,880	42 10,903 456,527	70 56,695 3,942,163	55 44,977 2,480,210	27 15,987 432,898	30 2,524 75,438	30 1,560 47,563	24 6,687 407,167	34 2,191 79,249	36 484 22,397	46 484 22,397														
パンジー	35 263,144 9,288,372	15 20,616 310,975	15 10,278 153,253	21 12,792 267,365	33 448 14,947																						
デージー	32 2,133 69,304	54 48 2,592	26 312 8,035	19 720 13,737	37 321 11,956	32 150 4,860	39 150 5,832																				
球根類	180 1,371 246,197	243 382 92,923	354 168 59,400	169 254 42,898	193 57 11,016																						
その他の種苗	58 579,331 33,679,246	60 6,787 406,221	72 14,505 1,043,670	63 43,275 2,706,123	61 94,555 5,779,728	57 108,199 6,160,515	55 111,340 6,116,818	33 38,787 1,280,265	48 20,254 971,157	66 29,571 1,941,116	64 31,296 1,998,993	71 56,914 4,036,497	52 23,848 1,238,143														
その他	89 59,501 5,285,430	243 1,725 419,543	907 125 113,393	1,409 144 202,960	112 3,030 338,428	76 9,476 722,146	235 1,648 387,201	163 2,473 404,185	1251 166 207,714	675 476 321,133	116 1,506 174,200	60 6,926 414,518	50 31,806 1,580,009														

出荷地別品目別取扱高

切花

(単位:本,円)

●大ぎく

出荷地	数量	金額
総数	8,383,279	500,122,478
平均単価		60
茨城	257,160	13,373,442
北海道	13,350	1,249,560
岩手	15,120	652,266
福島	1,700	103,140
群馬	197,760	11,423,700
埼玉	590	15,660
千葉	2,800	274,860
東京	1,475,706	80,192,488
静岡	37,790	2,084,994
愛知	5,568,658	356,055,532
鹿児島	455,285	18,354,762
沖縄	357,360	16,342,074

●小ぎく

出荷地	数量	金額
総数	3,172,350	102,485,277
平均単価		32
茨城	1,276,380	45,783,765
岩手	4,400	186,948
山形	69,280	3,830,706
福島	4,400	222,048
埼玉	33,000	1,104,786
東京	15,310	647,190
静岡	5,120	85,806
愛知	6,020	106,488
沖縄	1,758,440	50,517,540

●カーネーション

出荷地	数量	金額
総数	2,447,442	106,047,618
平均単価		43
茨城	373,693	19,256,395
北海道	21,925	1,205,415

●カーネーション

出荷地	数量	金額
千葉	37,590	1,247,076
東京	1,842,604	76,443,851
長野	171,630	7,894,881

●ばら

出荷地	数量	金額
総数	808,975	63,352,177
平均単価		78
茨城	221,158	16,630,996
北海道	209,884	12,139,762
山形	1,900	315,144
福島	25,720	473,850
東京	193,753	21,622,780
長野	18,101	2,061,407
愛知	136,749	9,845,798
滋賀	1,710	262,440

●てっぽうゆり

出荷地	数量	金額
総数	89,325	8,422,915
平均単価		94
茨城	6,755	750,001
群馬	8,735	970,488
千葉	4,245	442,854
東京	30,660	2,361,960
高知	9,010	1,243,836
鹿児島	29,920	2,653,776

●その他のゆり

出荷地	数量	金額
総数	477,364	75,119,545
平均単価		157
茨城	850	26,028
北海道	4,462	1,050,786
岩手	12,030	1,237,896
山形	53,413	11,256,905
福島	127,439	21,166,628
群馬	1,040	74,952

●その他のゆり

出荷地	数量	金額
埼玉	51,937	4,595,993
千葉	84,590	7,192,962
東京	66,490	9,913,477
新潟	30,027	5,540,724
高知	32,783	9,393,473
熊本	7,140	2,476,440
鹿児島	5,163	1,193,281

●チューリップ

出荷地	数量	金額
総数	63,600	2,945,953
平均単価		46
茨城	43,210	1,826,549
東京	7,510	676,388
新潟	900	66,960
徳島	11,980	376,056

●ストック

出荷地	数量	金額
総数	210,375	14,381,323
平均単価		68
茨城	32,755	1,802,952
岩手	8,180	456,516
山形	24,980	1,594,728
福島	42,500	2,744,442
埼玉	280	7,776
千葉	81,140	6,316,650
東京	9,600	1,016,647
静岡	4,640	121,284
愛知	6,300	320,328

●グラジオラス

出荷地	数量	金額
総数	134,723	5,322,802
平均単価		40
茨城	100,355	3,815,910
東京	12,308	603,364
鹿児島	21,860	895,428
沖縄	200	8,100

●フリージャ

出荷地	数量	金額
総数	66,505	2,276,532
平均単価		34
茨城	33,650	1,471,500
山形	810	20,196
千葉	2,220	34,668
東京	5,015	163,512
静岡	24,810	586,656

●りんどう

出荷地	数量	金額
総数	393,761	20,810,284
平均単価		53
北海道	2,050	73,440
岩手	286,090	14,492,358
山形	96,861	5,390,032
東京	8,760	854,454

●洋らん

出荷地	数量	金額
総数	583,502	42,665,574
平均単価		73
茨城	32,863	9,820,410
栃木	1,200	167,292
埼玉	330	57,240
東京	542,317	31,148,322
山梨	372	134,460
徳島	3,840	1,118,102
沖縄	2,580	219,748

●かすみそう

出荷地	数量	金額
総数	201,995	21,477,948
平均単価		106
茨城	27,300	1,808,784
北海道	3,310	193,374
山形	890	138,780
福島	26,370	3,600,774
千葉	11,730	778,842
東京	12,550	1,084,708
長野	1,275	86,778
愛知	54,280	5,045,598
熊本	64,290	8,740,310

●アイリス

出荷地	数量	金額
総数	71,500	3,392,658
平均単価		47
埼玉	2,550	90,720
千葉	39,750	2,065,770
東京	29,200	1,236,168

●きんせんか

出荷地	数量	金額
総数	79,110	2,055,024
平均単価		26
茨城	100	540
千葉	79,010	2,054,484

●トルコききょう

出荷地	数量	金額
総数	537,874	66,853,029
平均単価		124
茨城	171,215	14,607,044
北海道	625	116,964
岩手	17,440	1,510,110
山形	9,790	1,161,918
福島	94,406	12,227,479
千葉	15,970	1,672,272
東京	78,348	13,071,360

●トルコききょう

出荷地	数量	金額
長野	1,870	241,056
静岡	32,605	4,828,767
愛知	65,770	9,156,111
熊本	42,820	7,643,916
鹿児島	7,015	616,032

●菜の花

出荷地	数量	金額
総数	20,340	388,206
平均単価		19
千葉	19,640	373,950
東京	400	11,016
静岡	300	3,240

●マーガレット

出荷地	数量	金額
総数	1,070	51,408
平均単価		48
福島	120	5,832
東京	690	33,912
静岡	260	11,664

●ダリア

出荷地	数量	金額
総数	17,576	2,154,230
平均単価		123
北海道	420	25,488
山形	1,805	214,272
福島	4,291	350,071
千葉	170	42,554
東京	2,900	496,493
愛知	7,990	1,025,352

●ききょう

出荷地	数量	金額
総数	1,120	43,524
平均単価		39
茨城	1,120	43,524

●その他切花

出荷地	数量	金額
総数	3,069,949	141,656,225
平均単価		46
茨城	1,051,330	44,320,712
北海道	70,260	5,469,196
青森	750	21,060
岩手	6,000	233,496
山形	85,090	4,920,237
福島	101,006	4,894,982
栃木	10	5,940
群馬	1,600	22,032
埼玉	34,770	1,565,730
千葉	208,255	9,065,054
東京	263,001	18,712,293
新潟	5,275	211,680
長野	58,740	3,196,099
静岡	212,021	8,708,615
愛知	339,275	17,492,014
和歌山	155,875	7,620,350
岡山	142,200	4,368,060
広島	1,200	39,096
高知	21,265	1,972,782
福岡	450	9,720
佐賀	16,800	360,936
長崎	5,700	181,980
宮崎	88,550	1,930,500
鹿児島	186,256	5,863,375
沖縄	14,270	470,286

●まつ

出荷地	数量	金額
総数	96,802	5,584,053
平均単価		58
茨城	90,097	5,520,495
東京	6,665	62,262
静岡	40	1,296

●千両

出荷地	数量	金額
総数	74,100	7,620,048
平均単価		103
茨城	74,100	7,620,048

●つつじ

出荷地	数量	金額
総数	9,866	1,515,758
平均単価		154
茨城	9,726	1,489,190
福島	70	13,500
東京	70	13,068

●石化エニシダ

出荷地	数量	金額
総数	8,350	226,584
平均単価		27
静岡	8,350	226,584

●さかき

出荷地	数量	金額
総数	103,179	11,346,023
平均単価		110
茨城	99,833	11,031,662
千葉	105	4,860
東京	3,241	309,501

●その他の枝物

出荷地	数量	金額
総数	355,051	24,379,485
平均単価		69
茨城	92,823	5,958,012
北海道	3,254	180,468
山形	2,210	300,672
福島	5,396	486,756
栃木	300	15,120
群馬	24,793	1,521,671
埼玉	80	1,728
千葉	18,804	1,337,407

●その他の枝物

出荷地	数量	金額
東京	139,529	9,322,701
新潟	460	73,656
山梨	209	55,058
長野	5,091	475,664
静岡	58,702	4,563,956
愛知	640	39,204
鹿児島	2,730	45,576
沖縄	30	1,836

●ニューサイラン

出荷地	数量	金額
総数	12,809	290,210
平均単価		23
茨城	30	972
千葉	7,410	136,742
東京	2,759	69,282
静岡	2,610	83,214

●フェニックス

出荷地	数量	金額
総数	131,770	3,291,273
平均単価		25
東京	131,430	3,288,465
鹿児島	340	2,808

●その他の切葉

出荷地	数量	金額
総数	713,368	21,086,124
平均単価		30
茨城	26,258	1,366,362
北海道	1,100	25,380
山形	14,370	780,246
福島	340	12,474
埼玉	490	6,912
千葉	34,305	649,647
東京	544,274	14,942,390
長野	13,740	378,173
静岡	10,390	313,416
愛知	8,570	228,528
鹿児島	8,470	670,015
沖縄	51,061	1,712,581

●しだ類

出荷地	数量	金額
総数	17,400	122,559
平均単価		7
茨城	220	1,955
東京	2,930	36,396
静岡	400	9,720
鹿児島	2,350	15,466
沖縄	11,500	59,022

●そてつ

出荷地	数量	金額
総数	84,480	3,317,112
平均単価		39
千葉	83,340	3,254,364
東京	1,140	62,748

出荷地別品目別取扱高

鉢物

(単位:鉢,円)

●シクラメン

出荷地	数量	金額
総数	58,177	27,664,125
平均単価		476
茨城	11,269	6,435,496
山形	6,265	1,071,187
福島	25,983	13,632,570
栃木	566	224,651
群馬	3,801	3,027,553
千葉	4,876	2,388,257
東京	2,509	426,599
神奈川	916	360,871
山梨	1,992	96,941

●ポットマム

出荷地	数量	金額
総数	7,402	1,203,132
平均単価		163
茨城	4,993	797,473
青森	4	1,296
福島	187	28,620
埼玉	1,325	226,303
東京	893	149,440

●ペコニア類

出荷地	数量	金額
総数	11,218	3,574,217
平均単価		319
茨城	567	133,326
福島	271	54,983
埼玉	549	64,444
千葉	5,610	2,274,631
東京	4,221	1,046,833

●プリムラ類

出荷地	数量	金額
総数	33,549	2,509,442
平均単価		75
茨城	13,475	1,148,350
福島	4,580	180,749
埼玉	2,384	228,225
千葉	6,996	520,928
東京	6,114	431,190

●かに葉サボテン

出荷地	数量	金額
総数	2,127	722,207
平均単価		340
茨城	371	76,053
埼玉	1,597	556,892
東京	159	89,262

●シンビジューム

出荷地	数量	金額
総数	810	2,660,256
平均単価		3,284
栃木	54	153,792
群馬	81	198,936
東京	577	1,942,704
山梨	98	364,824

●その他の洋らん

出荷地	数量	金額
総数	29,035	84,741,665
平均単価		2,919
茨城	5,838	16,522,488
栃木	146	304,236
群馬	501	2,283,336
埼玉	4,135	24,018,417
千葉	2,325	3,017,304
東京	14,652	34,676,456
山梨	1,361	3,737,988
長野	77	181,440

●ポリアンサス

出荷地	数量	金額
総数	18,388	1,464,715
平均単価		80
茨城	5,624	329,333
福島	3,035	285,995
埼玉	6,392	589,248
千葉	408	23,846
東京	2,929	236,293

●ポインセチア

出荷地	数量	金額
総数	11,688	4,119,886
平均単価		352
茨城	2,912	715,845
青森	1,262	114,005
福島	3,105	1,872,374
群馬	128	43,146
埼玉	1,215	423,976
千葉	2,866	845,564
東京	200	104,976

●セントポーリア

出荷地	数量	金額
総数	204	36,850
平均単価		181
東京	204	36,850

●小ぎく

出荷地	数量	金額
総数	18	4,860
平均単価		270
東京	18	4,860

●その他の鉢物

出荷地	数量	金額
総数	296,651	79,294,710
平均単価		267
茨城	62,242	11,878,885

●その他の鉢物

出荷地	数量	金額
青森	6,645	553,759
山形	5,770	1,190,570
福島	57,535	23,873,627
栃木	4,241	1,002,639
群馬	13,680	4,026,423
埼玉	50,796	9,884,560
千葉	15,116	5,376,306
東京	74,919	20,722,209
神奈川	1,686	135,335
山梨	1,235	233,658
静岡	1,616	294,267
宮崎	1,170	122,472

●ポトス

出荷地	数量	金額
総数	4,201	1,006,634
平均単価		240
茨城	1,032	315,077
青森	144	8,812
埼玉	45	9,396
東京	2,980	673,349

●その他の観葉植物

出荷地	数量	金額
総数	41,348	20,286,779
平均単価		491
茨城	2,560	517,457
青森	84	8,554
山形	196	12,398
福島	596	97,469
栃木	348	25,013
群馬	576	61,431
埼玉	7,714	2,250,211
千葉	1,518	996,688
東京	25,899	14,695,355
山梨	15	9,720
静岡	260	506,455
愛知	1,582	1,106,028

出荷地別品目別取扱高

その他(花木,種苗)

(単位:点,円)

●その他の花木

出荷地	数量	金額
総数	2,694	397,398
平均単価		148
北海道	72	7,776
東京	2,622	389,622

●やさい苗類

出荷地	数量	金額
総数	157,619	8,733,386
平均単価		55
茨城	39,430	1,501,649
山形	246	11,794
福島	98,690	5,992,391
栃木	204	7,128
群馬	3,522	479,261
埼玉	2,046	121,911
千葉	448	21,168
東京	13,033	598,084

●パンジー

出荷地	数量	金額
総数	281,733	10,316,063
平均単価		37
茨城	113,004	3,724,132
山形	20,864	834,213
福島	123,588	4,450,809
埼玉	4,831	296,093
千葉	240	7,258
東京	19,206	1,003,558

●デージー

出荷地	数量	金額
総数	2,917	92,134
平均単価		32
茨城	2,629	78,310

●デージー

出荷地	数量	金額
福島	72	2,333
東京	216	11,491

●球根類

出荷地	数量	金額
総数	3,895	433,243
平均単価		111
埼玉	787	302,077
東京	3,108	131,166

●その他の種苗

出荷地	数量	金額
総数	632,106	34,744,486
平均単価		55
茨城	302,067	11,695,183
青森	480	29,808
山形	29,897	2,000,528
福島	50,156	2,576,675
栃木	6,907	398,423
群馬	13,173	1,381,967
埼玉	48,671	3,283,295
千葉	24,884	1,244,117
東京	155,871	12,134,490

●その他

出荷地	数量	金額
総数	79,483	6,762,753
平均単価		85
茨城	12,973	706,276
北海道	1,204	133,499
群馬	5,925	256,770
千葉	4,555	234,468
東京	51,220	5,367,534
静岡	104	4,860
高知	2,140	46,224
福岡	1,360	12,690
沖縄	2	432