

水 産 物 部

水産物部年別取扱高の推移

単位: kg, 円, %

年	鮮魚				冷凍魚				塩干加工品				合計			
	数量	前年比	金額	前年比	数量	前年比	金額	前年比	数量	前年比	金額	前年比	数量	前年比	金額	前年比
平成5年	36,346,953	107.0	25,176,850,622	97.4	11,612,289	112.1	7,621,349,381	101.0	31,921,959	102.2	20,918,039,209	98.4	79,881,201	105.7	53,716,239,212	98.3
6年	36,369,444	100.1	24,208,079,287	96.2	11,381,277	98.0	7,593,692,102	99.6	29,862,209	93.5	19,739,294,543	94.4	77,612,930	97.2	51,541,065,932	96.0
7年	37,074,070	101.9	23,939,900,766	98.9	11,341,979	99.7	7,418,946,774	97.7	30,043,301	100.6	19,121,347,890	96.9	78,459,350	101.1	50,480,195,430	97.9
8年	38,737,664	104.5	25,683,525,102	107.3	11,524,276	101.6	7,773,227,049	104.8	31,500,602	104.9	19,507,680,689	102.0	81,762,542	104.2	52,964,432,840	104.9
9年	39,587,608	102.2	26,224,997,746	102.1	11,573,767	100.4	7,933,334,279	102.1	29,385,805	93.3	19,493,130,598	99.9	80,547,180	98.5	53,651,462,623	101.3
10年	37,279,630	94.2	26,022,974,948	99.2	10,853,216	93.8	7,943,443,774	100.1	29,378,141	100.0	19,398,330,487	99.5	77,510,987	96.2	53,364,749,209	99.5
11年	33,783,053	90.6	26,382,382,413	101.4	9,112,339	84.0	7,559,819,757	95.2	29,004,426	98.7	18,982,311,539	97.9	71,899,818	92.8	52,924,513,709	99.2
12年	33,065,513	97.9	23,848,898,839	90.4	12,115,287	133.0	8,431,664,099	111.5	36,128,794	124.6	18,647,032,107	98.2	81,309,594	113.1	50,927,595,045	96.2
13年	35,423,356	107.1	24,164,666,842	101.3	13,489,501	111.3	9,413,744,597	111.6	37,648,920	104.2	18,683,282,687	100.2	86,561,777	106.5	52,261,694,126	102.6
14年	36,272,113	102.4	24,727,293,674	102.3	15,138,748	112.2	9,414,722,013	100.0	40,579,272	107.8	18,837,014,560	100.8	91,990,133	106.3	52,979,030,247	101.4
15年	37,487,894	103.4	22,490,268,491	91.0	15,005,212	99.1	8,622,906,015	91.6	38,010,940	93.7	18,182,293,031	96.5	90,504,046	98.4	49,295,467,537	93.0
16年	36,147,491	96.4	22,019,519,799	97.9	13,389,988	89.2	7,574,277,530	87.8	39,440,830	103.8	17,625,216,341	96.9	88,978,309	98.3	47,219,013,670	95.8
17年	36,499,040	101.0	21,912,168,560	99.5	11,722,468	87.5	7,009,674,038	92.5	39,686,275	100.6	17,981,996,203	102.0	87,907,783	98.8	46,903,838,801	99.3
18年	36,973,998	101.3	22,640,946,159	103.3	12,266,131	104.6	7,195,736,001	102.7	37,972,558	95.7	17,848,883,804	99.3	87,212,687	99.2	47,685,565,964	101.7
19年	35,659,175	96.4	22,443,274,969	99.1	12,406,730	101.1	7,306,576,149	101.5	33,244,112	87.5	17,487,288,001	98.0	81,310,017	93.2	47,237,139,119	99.1
20年	35,850,026	100.5	22,801,807,623	101.6	12,973,562	104.6	7,185,277,901	98.3	33,204,482	99.9	17,995,142,855	102.9	82,028,070	100.9	47,982,228,379	101.6
21年	35,988,638	100.4	22,749,085,617	99.8	16,165,800	124.6	8,050,838,188	112.0	30,918,024	93.1	16,623,278,779	92.4	83,072,462	101.3	47,423,202,584	98.8
22年	33,756,557	93.8	21,305,276,739	93.7	14,605,195	90.3	6,682,618,041	83.0	33,524,831	108.4	17,095,552,756	102.8	81,886,583	98.6	45,083,447,536	95.1
23年	29,088,975	86.2	19,323,827,407	90.7	14,813,547	101.4	6,664,984,272	99.7	32,233,025	96.1	16,335,726,651	95.6	76,135,547	93.0	42,324,538,330	93.9
24年	30,378,242	104.4	19,537,380,619	101.1	11,771,254	79.5	6,229,719,057	93.5	28,118,645	87.2	16,656,437,629	102.0	70,268,141	92.3	42,423,537,305	100.2
25年	32,454,890	106.8	20,065,023,508	102.7	9,723,456	82.6	5,877,843,062	94.4	25,619,795	91.1	16,641,637,642	99.9	67,798,141	96.5	42,584,504,212	100.4
26年	34,936,242	107.6	22,571,879,261	112.5	9,311,046	95.8	6,006,078,218	102.2	25,115,447	98.0	17,740,375,405	106.6	69,362,735	102.3	46,318,332,884	108.8
27年	34,241,735	98.0	24,168,867,367	107.1	9,571,908	102.8	6,136,707,439	102.2	25,414,202	101.2	18,379,561,079	103.6	69,227,845	99.8	48,685,135,885	105.1
28年	33,740,431	98.5	23,701,291,036	98.1	4,333,530	45.3	3,846,644,032	62.7	33,038,081	130.0	21,459,008,499	116.8	71,112,042	102.7	49,006,943,567	100.7
29年	30,004,901	88.9	22,766,450,611	96.1	2,068,493	47.7	2,804,811,433	72.9	33,450,754	101.2	21,922,923,893	102.2	65,524,148	92.1	47,494,185,937	96.9
30年	28,751,699	95.8	22,330,179,228	98.1	1,957,061	94.6	2,948,100,248	105.1	31,657,710	94.6	21,220,466,306	96.8	62,366,470	95.2	46,498,745,782	97.9

入 荷 概 況

1. 総取扱高と取扱金額

平成30年の総取扱高は、数量62,366トン、金額46,498,746千円で、前年と比較してみると数量で4.8%の減、金額で2.1%の減であった。

種別では、鮮魚の数量28,752トン、金額22,330,180千円、冷凍魚の数量1,957トン、金額2,948,100千円、塩干加工品の数量31,658トン、金額21,220,466千円であった。

また、1か月平均では、数量5,197トン、金額3,874,895千円、1日平均では、数量242トン、金額180,228千円であった。

2. 品目別入荷状況

鮮魚の第1位は、さんまの1,382トンで総数の4.8%、第2位はぶりの1,283トンで4.5%、第3位はその他のまぐろの1,021トンで3.6%、第4位はかつおの956トンで3.3%、第5位はめばちの787トンで2.7%の順位であった。

冷凍魚の第1位は、えびの471トンで総数の24.1%、第2位はかれいの267トンで13.7%、第3位はいかの118トンで6.0%、第4位はさけの94トンで4.8%、第5位はたいの67トンで3.4%の順位であった。

塩干加工品の第1位は、塩さけの1,675トンで総数の5.3%、第2位は塩ますの686トンで2.2%、第3位はししゃもの381トンで1.2%、第4位は開干あじの280トンで0.9%、第5位は丸干いわしの167トンで0.5%の順位であった。

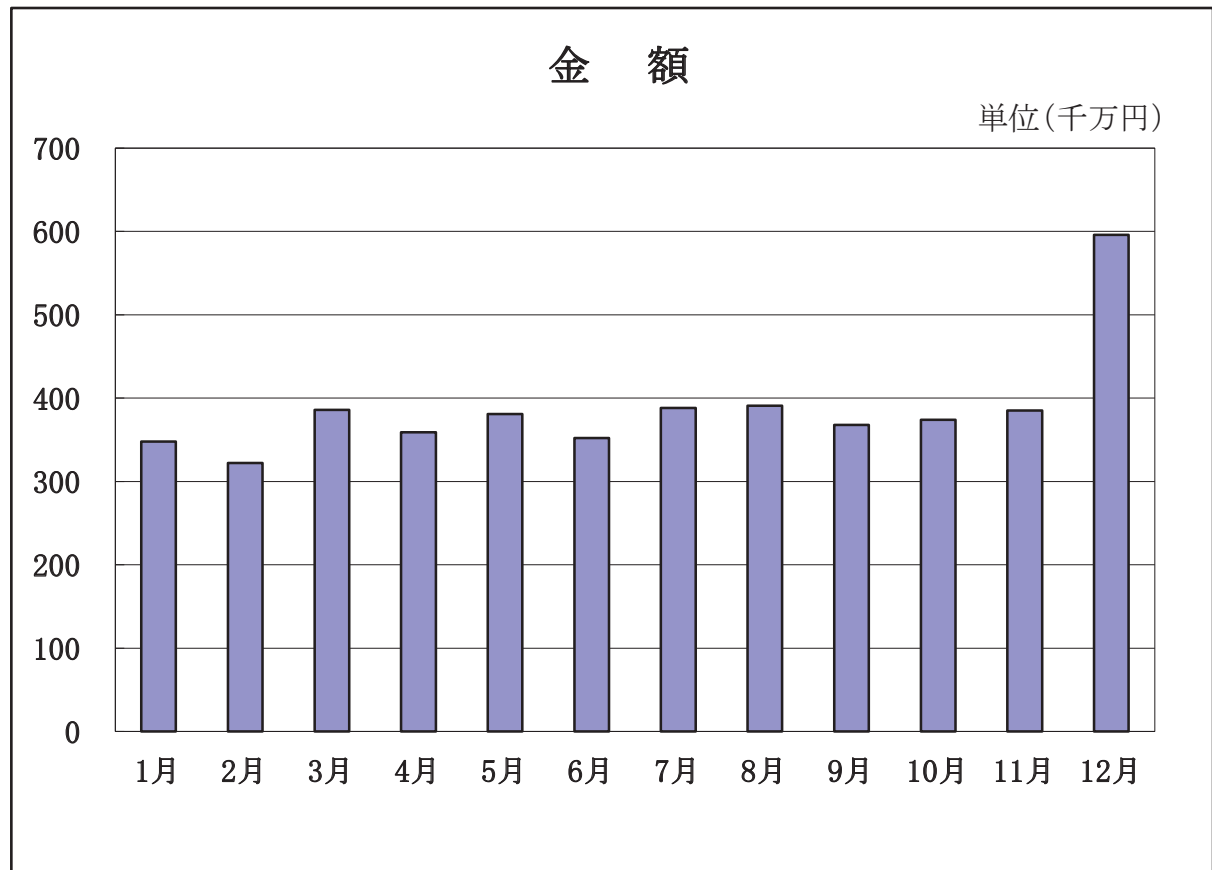
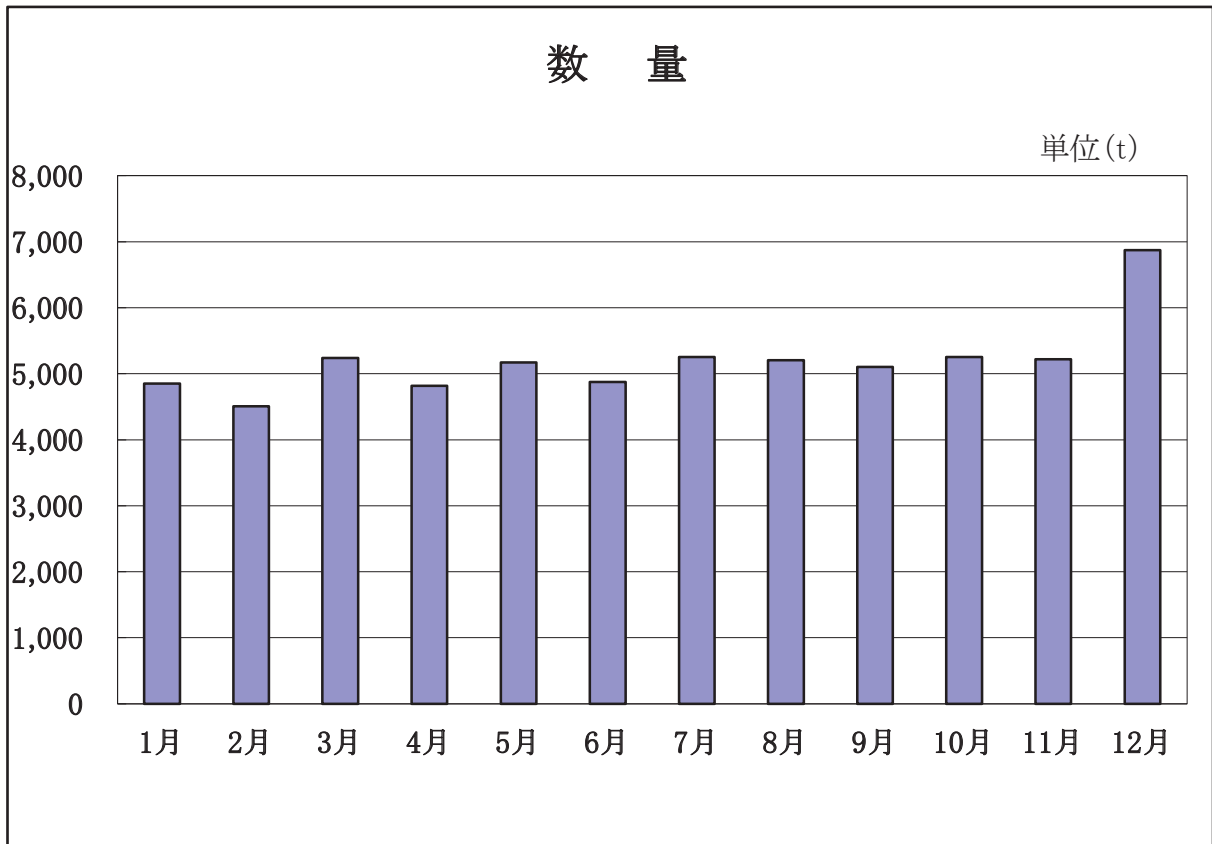
3. 出荷地別入荷状況

鮮魚の第1位は、東京の4,591トンで総数の16.0%、第2位は千葉の4,106トンで14.3%、第3位は本県の4,079トンで14.2%、第4位は静岡の3,430トンで11.9%、第5位は宮城の2,571トンで8.9%の順位であった。

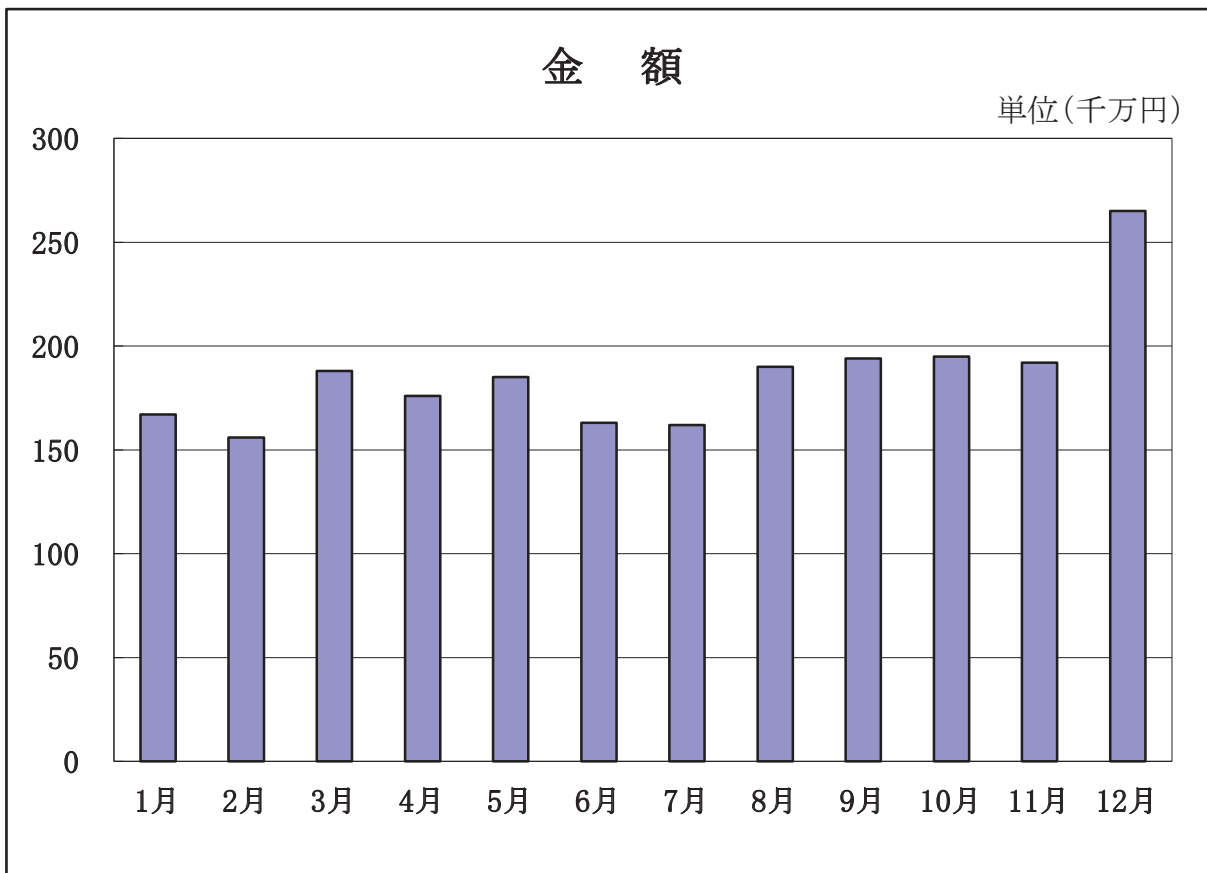
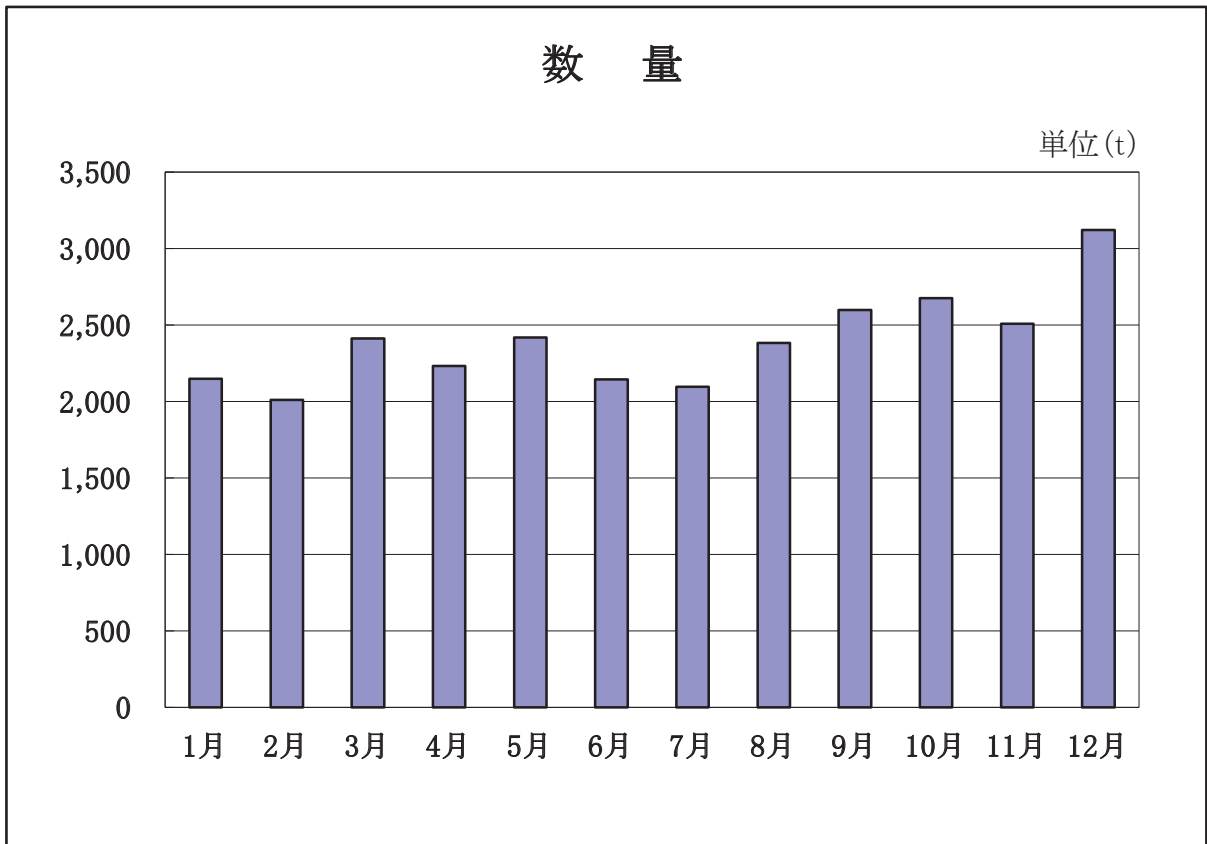
冷凍魚の第1位は、東京の1,014トンで総数の51.9%、第2位は本県の263トンで13.5%、第3位は大分の132トンで6.7%、第4位は兵庫の108トンで5.5%、第5位は沖縄の81トンで4.1%の順位であった。

塩干加工品の第1位は、東京の15,220トンで総数の48.1%、第2位は本県の7,896トンで25.0%第3位は千葉の1,734トンで5.5%、第4位は静岡の1,470トンで4.6%、第5位は宮城の1,033トンで3.3%の順位であった。

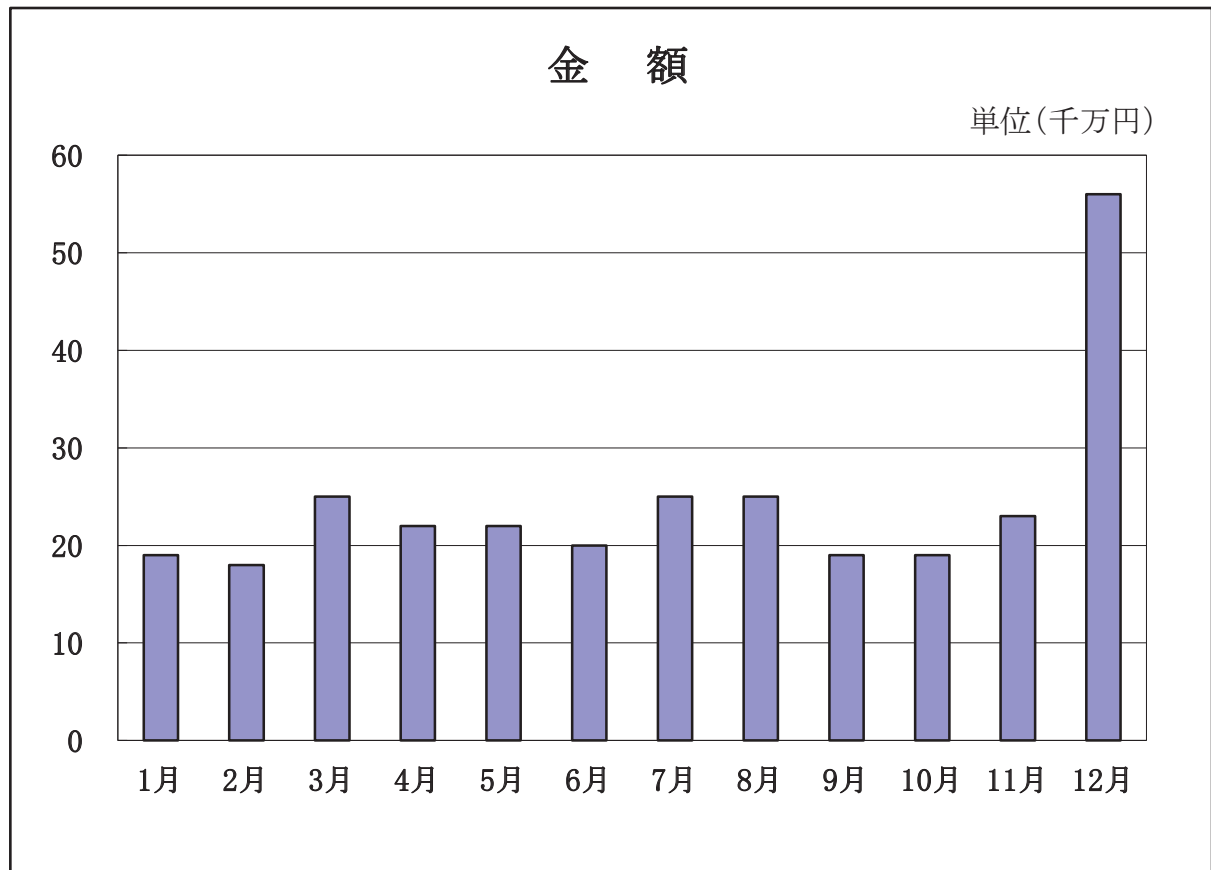
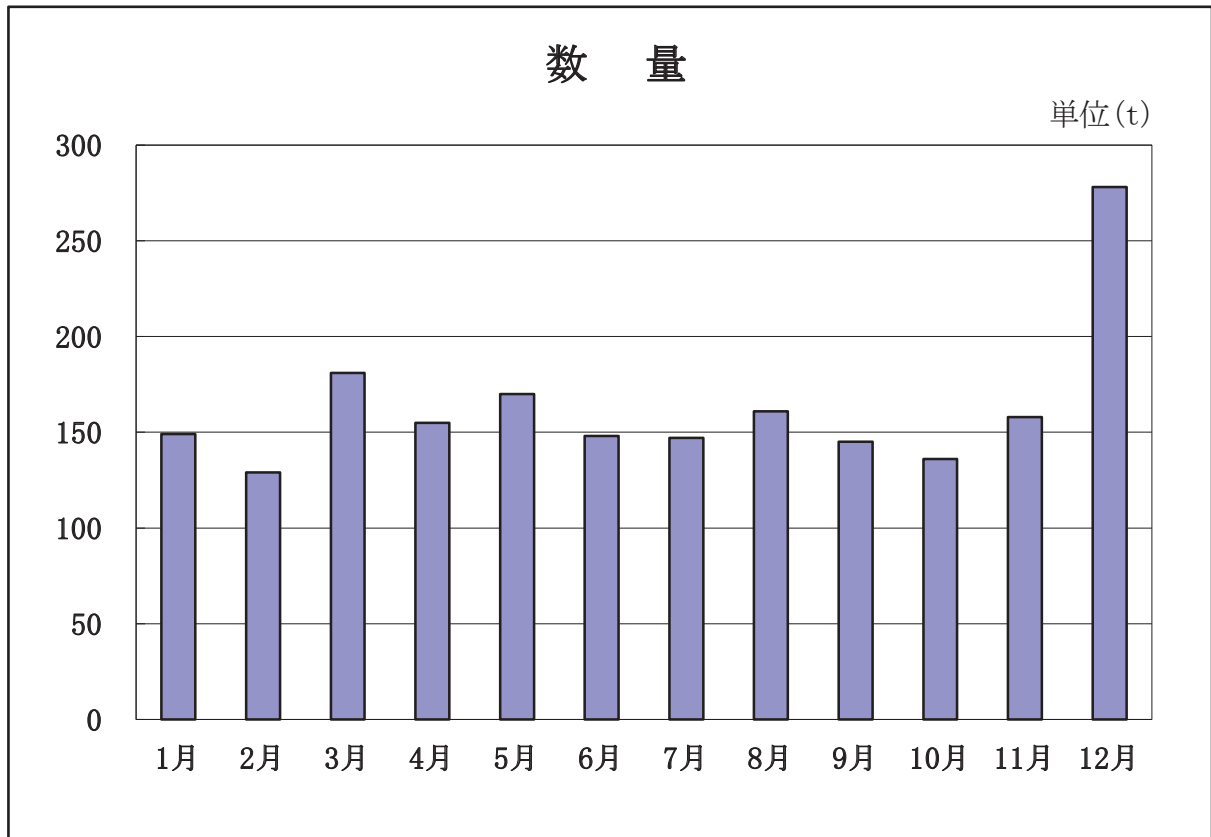
水産物部月別取扱高(合計)



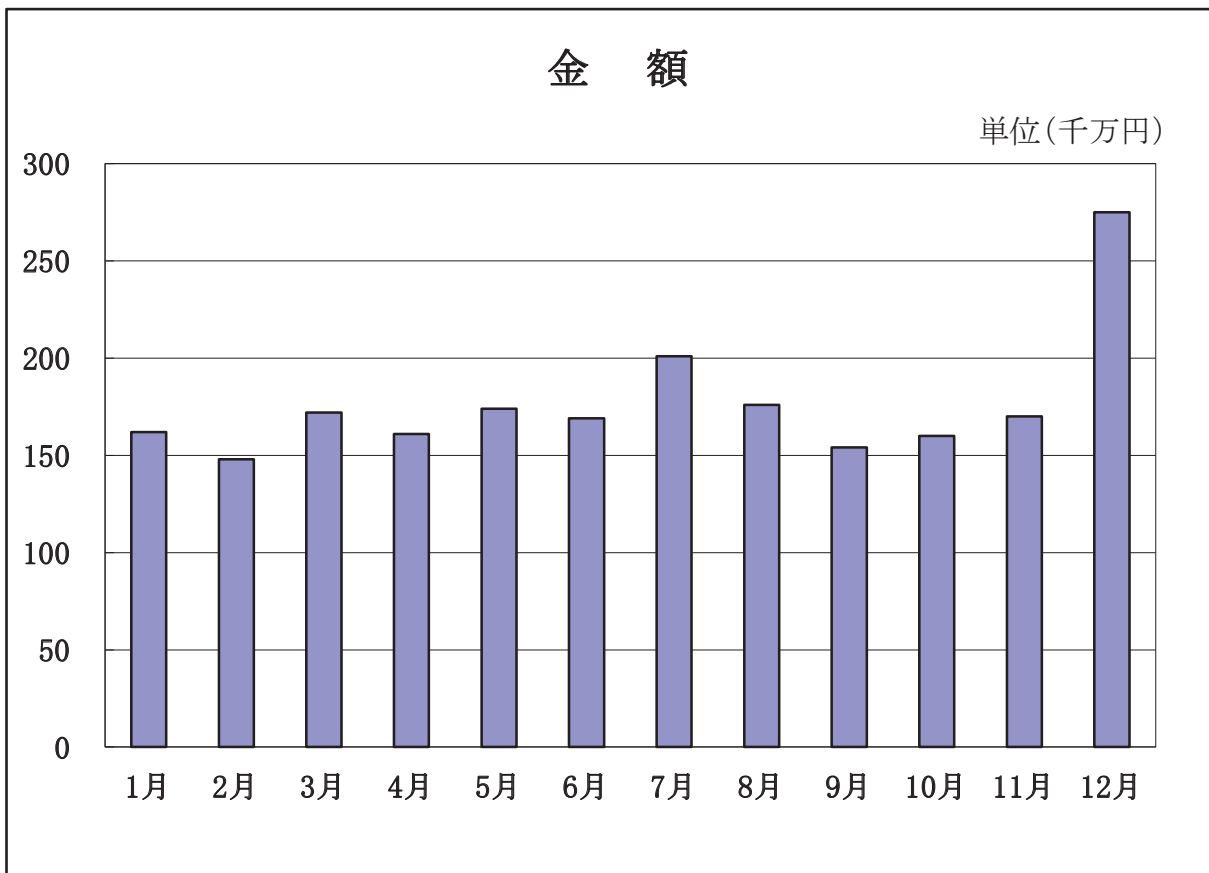
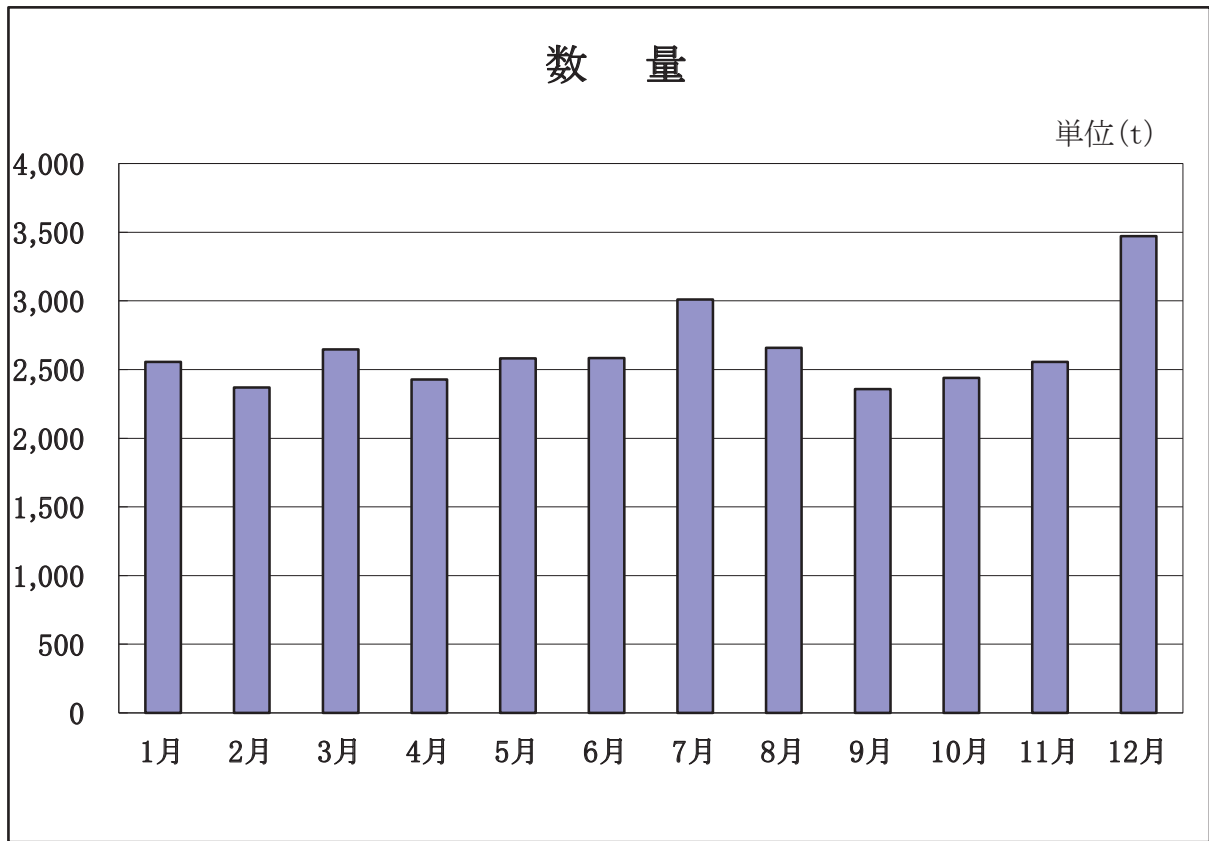
水産物部月別取扱高(鮮魚)



水産物部月別取扱高(冷凍魚)



水産物部月別取扱高(塩干加工品)



種 別 取 扱 高

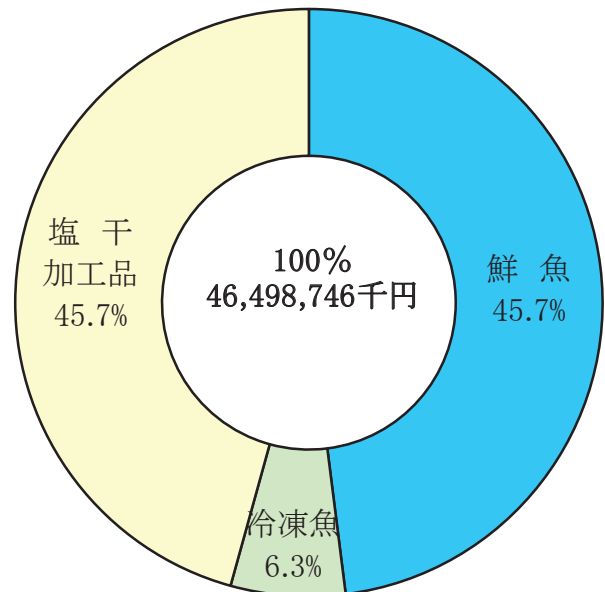
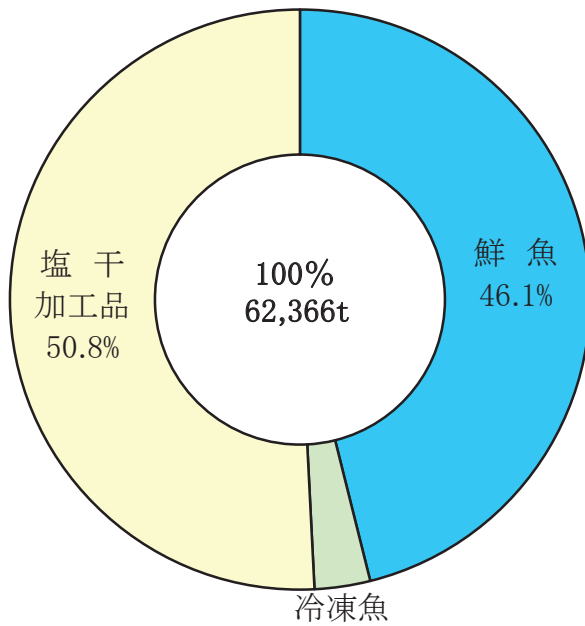
(単位:kg,円)

区 分		年間取扱高	月平均取扱高	日平均取扱高	比率(%)
合 計	数 量	62,366,470	5,197,206	241,731	100.0
	金 額	46,498,745,782	3,874,895,482	180,227,697	100.0
鮮 魚	数 量	28,751,699	2,395,975	111,441	46.1
	金 額	22,330,179,228	1,860,848,269	86,551,082	48.0
冷 凍 魚	数 量	1,957,061	163,088	7,586	3.1
	金 額	2,948,100,248	245,675,021	11,426,745	6.3
塩 干 加 工 品	数 量	31,657,710	2,638,143	122,704	50.8
	金 額	21,220,466,306	1,768,372,192	82,249,869	45.7

種 別 取 扱 高 比 率

数 量

金 額



種別月別取扱高

(数量:kg, 金額:円)

種別	月別	総数		鮮魚		冷凍魚		塩干加工品	
		数量	金額	数量	金額	数量	金額	数量	金額
総数	29年	65,524,148	47,494,185,937	30,004,901	22,766,450,611	2,068,493	2,804,811,433	33,450,754	21,922,923,893
	30年	62,366,470	46,498,745,782	28,751,699	22,330,179,228	1,957,061	2,948,100,248	31,657,710	21,220,466,306
1月	29年	5,142,890	3,706,483,064	2,320,438	1,748,729,643	170,838	213,137,037	2,651,614	1,744,616,384
	30年	4,852,611	3,480,123,458	2,148,557	1,674,754,302	149,023	188,533,206	2,555,031	1,616,835,950
2月	29年	4,909,787	3,414,651,805	2,296,367	1,628,084,938	155,015	186,144,079	2,458,405	1,600,422,788
	30年	4,507,415	3,216,041,841	2,009,669	1,563,174,666	128,804	176,862,905	2,368,942	1,476,004,270
3月	29年	5,471,910	3,947,484,979	2,531,363	1,943,135,643	173,983	232,210,007	2,766,564	1,772,139,329
	30年	5,239,453	3,861,924,428	2,412,079	1,883,827,070	180,941	253,879,813	2,646,433	1,724,217,545
4月	29年	5,089,898	3,689,237,810	2,366,242	1,807,546,530	179,689	205,180,643	2,543,967	1,676,510,637
	30年	4,816,054	3,588,467,960	2,233,449	1,756,159,439	155,203	220,137,449	2,427,402	1,612,171,072
5月	29年	5,639,617	3,911,636,179	2,549,551	1,920,304,613	159,630	201,427,518	2,930,436	1,789,904,048
	30年	5,170,311	3,811,523,622	2,418,592	1,846,846,667	169,921	223,021,416	2,581,798	1,741,655,539
6月	29年	5,047,357	3,566,726,526	2,205,305	1,666,109,601	151,173	190,784,406	2,690,879	1,709,832,519
	30年	4,876,705	3,523,594,304	2,144,993	1,630,385,433	148,485	201,593,929	2,583,227	1,691,614,942
7月	29年	5,590,845	3,905,906,724	2,192,683	1,669,756,978	149,835	208,418,458	3,248,327	2,027,731,288
	30年	5,253,448	3,875,528,697	2,097,242	1,615,456,966	146,783	253,673,650	3,009,423	2,006,398,081
8月	29年	5,415,791	3,938,328,773	2,608,678	1,931,500,618	178,373	231,311,193	2,628,740	1,775,516,962
	30年	5,202,573	3,910,567,178	2,382,406	1,895,966,969	161,087	250,780,480	2,659,080	1,763,819,729
9月	29年	5,351,576	3,809,310,247	2,750,186	1,976,686,973	146,826	188,471,538	2,454,564	1,644,151,736
	30年	5,102,650	3,677,255,345	2,598,905	1,944,034,191	145,116	193,876,215	2,358,629	1,539,344,939
10月	29年	5,337,913	3,795,948,034	2,606,015	1,963,982,080	151,893	178,833,637	2,580,005	1,653,132,317
	30年	5,251,829	3,740,948,069	2,675,668	1,948,246,310	136,066	194,150,628	2,440,095	1,598,551,131
11月	29年	5,317,804	3,767,127,759	2,402,701	1,876,934,527	170,800	221,159,721	2,744,303	1,669,033,511
	30年	5,221,305	3,848,083,542	2,508,001	1,917,726,367	157,672	233,730,176	2,555,632	1,696,626,999
12月	29年	7,208,760	6,041,344,037	3,175,372	2,633,678,467	280,438	547,733,196	3,752,950	2,859,932,374
	30年	6,872,116	5,964,687,338	3,122,138	2,653,600,848	277,960	557,860,381	3,472,018	2,753,226,109

品目別取扱高状況

(比率:%)

品目	数量 (kg)	前年比	金額 (円)	前年比	単価	品目	数量 (kg)	前年比	金額 (円)	前年比	単価		
合計	62,366,470	95.2	46,498,745,782	97.9	746	冷凍魚合計	1,957,061	94.6	2,948,100,248	105.1	1,506		
鮮魚合計	28,751,699	95.8	22,330,179,228	98.1	777	冷凍魚	くじら	0	-	0	-	-	
まぐろ	292,516	85.5	972,085,780	95.8	3,323		さけ	94,064	163.5	96,288,797	160.5	1,024	
めばち	787,105	83.3	1,168,290,779	91.2	1,484		ます	0	-	0	-	-	
きわだ	322,870	87.9	356,587,962	85.8	1,104		たら	6,379	120.7	8,843,783	98.7	1,386	
まかじき	372,415	112.1	649,733,737	83.0	1,745		さんま	0	-	0	-	-	
めかじき	311,418	84.3	332,902,070	84.5	1,069		にしん	390	14.6	115,513	18.1	296	
他のまぐろ	1,020,553	100.2	851,692,332	92.6	835		かれい	267,237	73.1	221,484,555	75.0	829	
かつお	956,165	99.5	589,359,028	84.0	616		いか	117,747	103.3	107,273,324	103.6	911	
さけ	217,784	111.5	278,317,657	116.6	1,278		たい	66,882	159.9	69,793,852	156.3	1,044	
ます	101,848	90.5	74,778,012	107.6	734		えび	471,340	98.4	703,234,777	101.7	1,492	
いわし	752,029	89.1	224,102,913	91.5	298		その他の冷凍魚	933,022	93.0	1,741,065,647	108.8	1,866	
あじ	457,494	98.5	261,886,700	93.1	572		塩干加工品合計	31,657,710	94.6	21,220,466,306	96.8	670	
さば	546,038	85.2	179,607,877	80.3	329		塩干加工品	塩さけ	1,675,237	317.6	1,959,147,375	324.9	1,169
さんま	1,382,040	122.2	689,747,549	110.9	499			塩ます	685,509	27.1	635,279,923	33.5	927
ぶり	1,282,520	111.9	710,851,291	109.8	554			塩ほっけ	57,860	79.0	45,986,044	79.1	795
はまち	219,803	80.7	232,190,001	86.8	1,056			塩たら	151,577	120.4	68,417,924	120.8	451
ひらめ	70,540	70.8	102,721,790	84.6	1,456			丸干いわし	167,088	77.1	55,864,609	78.5	334
かれい	230,604	97.6	143,076,626	88.2	620			開干さんま	105,304	68.4	64,003,129	76.4	608
たい	269,951	92.0	335,491,359	103.3	1,243			開干さば	3,352	62.3	2,255,696	74.5	673
すずき	43,103	79.1	37,227,879	87.2	864	開干あじ		280,255	64.9	210,758,274	75.1	752	
いか	595,465	73.5	566,462,416	84.1	951	身欠にしん		10,730	84.0	7,798,771	89.1	727	
煮たこ	372,883	80.1	699,712,528	110.9	1,876	ししゃも		381,203	85.8	150,357,264	95.9	394	
その他の鮮魚	18,146,555	96.0	12,873,352,942	101.3	709	干するめ	57,334	75.0	112,382,476	107.6	1,960		
						その他の塩干加工品	28,082,261	97.3	17,908,214,821	96.3	638		

品 目 別 取 扱 数 量 順 位

鮮 魚

順位	品 目	数 量 (kg)	比率(%)	金 額 (円)	比率(%)
	総 数	28,751,699	100.0	22,330,179,228	100.0
1	さ ん ま	1,382,040	4.8	689,747,549	3.1
2	ぶ り	1,282,520	4.5	710,851,291	3.2
3	他 の ま ぐ ろ	1,020,553	3.6	851,692,332	3.8
4	か つ お	956,165	3.3	589,359,028	2.6
5	め ば ち	787,105	2.7	1,168,290,779	5.2
6	い わ し	752,029	2.6	224,102,913	1.0
7	い か	595,465	2.1	566,462,416	2.5
8	さ ば	546,038	1.9	179,607,877	0.8
9	あ じ	457,494	1.6	261,886,700	1.2
10	煮 た こ	372,883	1.3	699,712,528	3.1
11	ま か じ き	372,415	1.3	649,733,737	2.9
12	き わ だ	322,870	1.1	356,587,962	1.6
13	め か じ き	311,418	1.1	332,902,070	1.5
14	ま ぐ ろ	292,516	1.0	972,085,780	4.4
15	た い	269,951	0.9	335,491,359	1.5
16	か れ い	230,604	0.8	143,076,626	0.6
17	は ま ち	219,803	0.8	232,190,001	1.0
18	さ け	217,784	0.8	278,317,657	1.2
19	ま す	101,848	0.4	74,778,012	0.3
20	ひ ら め	70,540	0.2	102,721,790	0.5
21	す ず き	43,103	0.2	37,227,879	0.2
	そ の 他 の 鮮 魚	18,146,555	63.2	12,873,352,942	57.7

注) 比率は、四捨五入としたため、総数と内訳の計の数字は一致しない場合もある。

品 目 別 取 扱 数 量 順 位

冷凍魚

順位	品 目	数 量 (kg)	比率(%)	金 額 (円)	比率(%)
	総 数	1,957,061	100.0	2,948,100,248	100.0
1	え び	471,340	24.1	703,234,777	23.9
2	か れ い	267,237	13.7	221,484,555	7.5
3	い か	117,747	6.0	107,273,324	3.6
4	さ け	94,064	4.8	96,288,797	3.3
5	た い	66,882	3.4	69,793,852	2.4
6	た ら	6,379	0.3	8,843,783	0.3
7	に し ん	390	-	115,513	-
8	さ ん ま	0	-	0	-
9	ま す	0	-	0	-
10	く じ ら	0	-	0	-
	そ の 他 の 冷 凍 魚	933,022	47.7	1,741,065,647	59.1

注) 比率は、四捨五入としたため、総数と内訳の計の数字は一致しない場合もある。

品 目 別 取 扱 数 量 順 位

塩干加工品

順位	品 目	数 量 (kg)	比率(%)	金 額 (円)	比率(%)
	総 数	31,657,710	100.0	21,220,466,306	100.0
1	塩 さ け	1,675,237	5.3	1,959,147,375	9.2
2	塩 ま す	685,509	2.2	635,279,923	3.0
3	し し ゃ も	381,203	1.2	150,357,264	0.7
4	開 干 あ じ	280,255	0.9	210,758,274	1.0
5	丸 干 い わ し	167,088	0.5	55,864,609	0.3
6	塩 た ら	151,577	0.5	68,417,924	0.3
7	開 干 さ ん ま	105,304	0.3	64,003,129	0.3
8	塩 ほ っ け	57,860	0.2	45,986,044	0.2
9	干 す る め	57,334	0.2	112,382,476	0.5
10	身 欠 に し ん	10,730	-	7,798,771	-
11	開 干 さ ば	3,352	-	2,255,696	-
	その他の塩干加工品	28,082,261	88.8	17,908,214,821	84.5

注) 比率は、四捨五入としたため、総数と内訳の計の数字は一致しない場合もある。

出荷地別入荷状況及び取扱高

鮮魚

順位	出荷地	数量(kg)	比率(%)	金額(円)	比率(%)
	総数	28,767,728	100.0	22,339,915,544	100.0
1	東京	4,590,631	16.0	3,361,412,710	15.1
2	千葉	4,105,638	14.3	3,277,436,856	14.7
3	茨城	4,078,925	14.2	3,291,704,285	14.7
4	静岡	3,430,254	11.9	2,948,887,751	13.2
5	宮城	2,571,082	8.9	1,801,621,191	8.1
6	北海道	1,719,508	6.0	1,234,655,567	5.5
7	群馬	1,406,163	4.9	1,237,106,040	5.5
8	青森	1,068,620	3.7	784,754,037	3.5
9	岩手	1,034,115	3.6	611,307,038	2.7
10	愛媛	728,586	2.5	600,227,148	2.7
11	神奈川	602,268	2.1	493,540,308	2.2
12	沖縄	556,478	1.9	649,720,322	2.9
13	京都	394,786	1.4	235,164,518	1.1
14	三重	304,286	1.1	206,195,375	0.9
15	広島	296,327	1.0	189,475,682	0.8
16	埼玉	273,734	1.0	127,405,415	0.6
17	福岡	235,508	0.8	169,408,381	0.8
18	石川	196,706	0.7	99,468,833	0.4
19	山形	106,408	0.4	90,127,061	0.4
20	富山	102,270	0.4	79,600,779	0.4
21	山口	101,472	0.4	76,021,839	0.3
22	長崎	94,486	0.3	68,779,569	0.3
23	鳥取	92,606	0.3	75,479,410	0.3
24	福島	89,665	0.3	85,353,328	0.4
25	兵庫	84,561	0.3	67,809,658	0.3
	その他	502,645	1.7	477,252,443	2.1

注) 比率は、四捨五入としたため、総数と内訳の計の数字は一致しない場合もある。

出荷地別入荷状況及び取扱高

冷凍魚

順位	出 荷 地	数 量(kg)	比率(%)	金 額(円)	比率(%)
	総 数	1,957,061	100.0	2,948,100,248	100.0
1	東 京	1,014,442	51.9	1,460,024,905	49.6
2	茨 城	263,346	13.5	425,817,176	14.5
3	大 分	131,668	6.7	238,628,532	8.1
4	兵 庫	108,160	5.5	175,160,388	5.9
5	沖 縄	80,952	4.1	142,086,882	4.8
6	大 阪	54,638	2.8	84,910,998	2.9
7	埼 玉	45,317	2.3	53,784,644	1.8
8	新 潟	40,554	2.1	65,286,699	2.2
9	岐 阜	38,721	2.0	57,522,781	2.0
10	石 川	34,584	1.8	34,208,853	1.2
11	千 葉	27,474	1.4	24,308,256	0.8
12	福 岡	19,569	1.0	57,419,295	1.9
13	鳥 取	18,706	1.0	23,119,099	0.8
14	福 井	13,987	0.7	20,126,350	0.7
15	三 重	13,884	0.7	21,132,709	0.7
16	神 奈 川	13,511	0.7	18,824,803	0.6
17	広 島	12,428	0.6	20,238,465	0.7
18	富 山	6,985	0.4	9,089,073	0.3
19	福 島	5,788	0.3	5,599,181	0.2
20	青 森	4,641	0.2	4,003,080	0.1
21	山 口	2,843	0.1	2,603,063	0.1
22	岩 手	2,584	0.1	2,183,724	0.1
23	宮 城	1,649	0.1	1,473,930	0.1
24	静 岡	619	-	506,530	-
25	愛 知	11	-	40,832	-
	そ の 他	0	-	0	-

注) 比率は、四捨五入としたため、総数と内訳の計の数字は一致しない場合もある。

出荷地別入荷状況及び取扱高

塩干加工品

順位	出 荷 地	数 量(kg)	比率(%)	金 額(円)	比率(%)
	総 数	31,657,710	100.0	21,220,466,306	100.0
1	東 京	15,220,324	48.1	9,518,632,883	44.9
2	茨 城	7,896,396	25.0	4,829,193,211	22.8
3	千 葉	1,733,895	5.5	1,331,835,500	6.3
4	静 岡	1,469,951	4.6	806,500,148	3.8
5	宮 城	1,033,399	3.3	803,280,672	3.8
6	愛 知	532,885	1.7	300,172,289	1.4
7	福 島	506,279	1.6	315,834,978	1.5
8	青 森	332,140	1.1	265,235,962	1.3
9	埼 玉	299,895	0.9	236,206,583	1.1
10	新 潟	296,097	0.9	386,753,130	1.8
11	富 山	262,193	0.8	357,145,012	1.7
12	栃 木	255,379	0.8	297,439,447	1.4
13	沖 縄	223,712	0.7	333,231,733	1.6
14	群 馬	195,610	0.6	108,995,607	0.5
15	神 奈 川	190,320	0.6	245,215,528	1.2
16	北 海 道	172,886	0.5	176,428,911	0.8
17	福 井	146,727	0.5	140,292,905	0.7
18	山 口	135,870	0.4	81,052,999	0.4
19	兵 庫	124,936	0.4	123,771,892	0.6
20	石 川	87,941	0.3	105,289,870	0.5
21	広 島	82,058	0.3	41,927,852	0.2
22	京 都	69,789	0.2	59,217,783	0.3
23	福 岡	65,857	0.2	89,647,541	0.4
24	熊 本	56,625	0.2	28,558,457	0.1
25	大 阪	48,838	0.2	52,437,544	0.2
	そ の 他	217,708	0.7	186,167,869	0.9

注) 比率は、四捨五入としたため、総数と内訳の計の数字は一致しない場合もある。

月別品目別取扱数量順位

鮮魚

(数量:kg,比率:%)

順位	1 月			2 月			3 月			4 月			5 月			6 月		
	品目	数量	比率	品目	数量	比率	品目	数量	比率	品目	数量	比率	品目	数量	比率	品目	数量	比率
1	ぶり	102,485	4.8	ぶり	94,014	4.7	ぶり	138,552	5.7	ぶり	122,165	5.5	かつお	136,451	5.6	かつお	111,529	5.2
2	他のまぐろ	69,349	3.2	他のまぐろ	79,192	3.9	いわし	90,265	3.7	かつお	116,336	5.2	ぶり	128,616	5.3	ぶり	111,151	5.2
3	めばち	65,248	3.0	いか	65,354	3.3	他のまぐろ	89,411	3.7	他のまぐろ	87,131	3.9	他のまぐろ	95,403	3.9	いわし	90,971	4.2
4	いか	62,477	2.9	いわし	61,472	3.1	めばち	76,878	3.2	めばち	69,156	3.1	いわし	92,679	3.8	他のまぐろ	83,737	3.9
5	まかじき	57,767	2.7	めばち	54,784	2.7	いか	67,101	2.8	いわし	68,996	3.1	めばち	74,329	3.1	めばち	56,049	2.6
6	いわし	55,383	2.6	さば	49,323	2.5	さば	53,609	2.2	いか	53,545	2.4	あじ	49,275	2.0	あじ	48,015	2.2
7	さば	48,826	2.3	まかじき	35,448	1.8	あじ	35,485	1.5	さば	42,496	1.9	いか	45,588	1.9	いか	41,686	1.9
8	あじ	29,635	1.4	あじ	30,954	1.5	かつお	30,695	1.3	あじ	39,735	1.8	さば	45,152	1.9	さば	38,828	1.8
9	煮たこ	28,282	1.3	煮たこ	26,855	1.3	かれい	30,477	1.3	煮たこ	30,816	1.4	まぐろ	30,108	1.2	まぐろ	33,398	1.6
10	めかじき	24,457	1.1	めかじき	21,157	1.1	めかじき	28,160	1.2	まぐろ	27,993	1.3	煮たこ	28,250	1.2	煮たこ	31,486	1.5
11	はまち	23,548	1.1	はまち	20,921	1.0	たいてい	27,784	1.2	かれい	26,670	1.2	たいてい	25,572	1.1	きわだ	20,802	1.0
12	まぐろ	20,349	0.9	まぐろ	19,768	1.0	煮たこ	27,752	1.2	たいてい	25,825	1.2	きわだ	21,098	0.9	かれい	20,249	0.9
13	きわだ	19,233	0.9	たいてい	19,056	0.9	まぐろ	25,973	1.1	めかじき	24,317	1.1	かれい	20,955	0.9	めかじき	19,429	0.9
14	たいてい	18,658	0.9	かれい	16,532	0.8	まかじき	24,712	1.0	さけ	22,918	1.0	まかじき	20,193	0.8	たいてい	19,094	0.9
15	かれい	14,131	0.7	かつお	12,907	0.6	きわだ	21,307	0.9	まかじき	16,098	0.7	めかじき	18,439	0.8	はまち	18,034	0.8

順位	7 月			8 月			9 月			10 月			11 月			12 月		
	品目	数量	比率	品目	数量	比率	品目	数量	比率	品目	数量	比率	品目	数量	比率	品目	数量	比率
1	かつお	191,812	9.2	かつお	152,188	6.4	さんま	466,464	18.0	さんま	384,554	14.4	さんま	274,450	11.0	ぶり	87,085	2.8
2	ぶり	99,794	4.8	さんま	120,273	5.1	かつお	100,603	3.9	ぶり	123,131	4.6	他のまぐろ	138,178	5.5	めばち	79,019	2.5
3	他のまぐろ	95,451	4.6	ぶり	94,562	4.0	ぶり	100,014	3.9	かつお	71,656	2.7	ぶり	80,951	3.2	さんま	74,127	2.4
4	いわし	72,059	3.4	他のまぐろ	76,359	3.2	他のまぐろ	72,357	2.8	他のまぐろ	65,832	2.5	めばち	69,400	2.8	まかじき	71,696	2.3
5	めばち	59,435	2.8	めばち	68,311	2.9	めばち	55,871	2.2	いわし	65,017	2.4	さば	47,535	1.9	煮たこ	69,555	2.2
6	いか	57,570	2.7	いか	46,382	1.9	きわだ	49,197	1.9	めばち	58,625	2.2	いか	46,524	1.9	他のまぐろ	68,153	2.2
7	さば	36,137	1.7	さば	45,900	1.9	いわし	47,684	1.8	きわだ	48,827	1.8	あじ	43,945	1.8	さば	64,783	2.1
8	あじ	33,461	1.6	いわし	39,327	1.7	あじ	37,515	1.4	さけ	41,360	1.5	まかじき	34,512	1.4	まぐろ	49,188	1.6
9	煮たこ	25,742	1.2	あじ	36,605	1.5	さば	34,640	1.3	さば	38,809	1.5	いわし	34,310	1.4	きわだ	45,457	1.5
10	まかじき	22,969	1.1	めかじき	30,871	1.3	いか	33,076	1.3	あじ	37,375	1.4	めかじき	32,241	1.3	いか	40,876	1.3
11	きわだ	19,875	0.9	煮たこ	30,339	1.3	さけ	32,181	1.2	いか	35,286	1.3	さけ	32,047	1.3	あじ	35,494	1.1
12	たいてい	19,399	0.9	まかじき	27,994	1.2	めかじき	31,619	1.2	めかじき	31,369	1.2	きわだ	30,169	1.2	いわし	33,866	1.1
13	まぐろ	17,925	0.9	きわだ	26,208	1.1	煮たこ	28,122	1.1	まかじき	21,455	0.8	かれい	26,564	1.1	はまち	32,887	1.1
14	めかじき	17,586	0.8	たいてい	25,876	1.1	まかじき	24,548	0.9	煮たこ	19,952	0.7	煮たこ	25,732	1.0	めかじき	31,773	1.0
15	はまち	13,291	0.6	まぐろ	18,892	0.8	たいてい	21,481	0.8	たいてい	19,199	0.7	たいてい	21,163	0.8	たいてい	26,844	0.9

月別品目別取扱数量順位

冷凍魚

(数量:kg,比率:%)

順位	1 月			2 月			3 月			4 月			5 月			6 月		
	品目	数量	比率	品目	数量	比率	品目	数量	比率	品目	数量	比率	品目	数量	比率	品目	数量	比率
1	かれい	27,052	18.2	かれい	26,090	20.3	えび	42,425	23.5	えび	34,433	22.2	えび	39,568	23.3	えび	35,846	24.2
2	えび	23,740	15.9	えび	24,895	19.3	かれい	28,495	15.8	かれい	26,091	16.8	かれい	22,137	13.0	かれい	23,230	15.7
3	いか	6,322	4.2	いか	7,902	6.1	いか	9,909	5.5	いか	9,273	6.0	いか	12,087	7.1	いか	10,473	7.1
4	さけ	5,568	3.7	さけ	3,571	2.8	さけ	5,564	3.1	さけ	5,524	3.6	さけ	8,145	4.8	さけ	5,848	3.9
5	たい	2,734	1.8	たい	1,863	1.4	たい	1,975	1.1	たい	1,614	1.0	たい	1,882	1.1	たい	1,654	1.1
6	たら	284	0.2	たら	250	0.2	たら	390	0.2	たら	367	0.2	たら	200	0.1	たら	223	0.2
7	にしん	147	0.1	にしん	14	-	にしん	21	-	にしん	21	-	にしん	25	-	にしん	24	-
8	さんま	0	-	さんま	0	-	さんま	0	-	さんま	0	-	さんま	0	-	さんま	0	-
9	ます	0	-	ます	0	-	ます	0	-	ます	0	-	ます	0	-	ます	0	-
10	くじら	0	-	くじら	0	-	くじら	0	-	くじら	0	-	くじら	0	-	くじら	0	-

順位	7 月			8 月			9 月			10 月			11 月			12 月		
	品目	数量	比率	品目	数量	比率	品目	数量	比率	品目	数量	比率	品目	数量	比率	品目	数量	比率
1	えび	36,469	24.9	えび	40,618	25.2	えび	30,196	20.8	えび	28,131	20.7	えび	35,601	22.6	えび	99,418	35.8
2	かれい	17,094	11.7	さけ	18,375	11.4	かれい	23,001	15.9	かれい	16,326	12.0	かれい	24,239	15.4	たい	45,196	16.3
3	いか	10,546	7.2	かれい	17,756	11.0	いか	11,704	8.1	さけ	10,601	7.8	いか	9,081	5.8	かれい	15,726	5.7
4	さけ	4,487	3.1	いか	11,897	7.4	さけ	9,058	6.2	いか	10,441	7.7	さけ	4,990	3.2	さけ	12,333	4.4
5	たい	1,519	1.0	たい	2,074	1.3	たい	1,566	1.1	たい	1,775	1.3	たい	3,030	1.9	いか	8,112	2.9
6	たら	241	0.2	たら	182	0.1	たら	147	0.1	たら	218	0.2	たら	1,069	0.7	たら	2,808	1.0
7	にしん	32	-	にしん	16	-	にしん	24	-	にしん	27	-	にしん	16	-	にしん	23	-
8	さんま	0	-	くじら	0	-	さんま	0	-	さんま	0	-	さんま	0	-	さんま	0	-
9	くじら	0	-	さんま	0	-	くじら	0	-	くじら	0	-	くじら	0	-	ます	0	-
10	ます	0	-	ます	0	-	ます	0	-	ます	0	-	ます	0	-	くじら	0	-

月別品目別取扱数量順位

塩干加工品

(数量:kg,比率:%)

順位	1 月			2 月			3 月			4 月			5 月			6 月		
	品目	数量	比率	品目	数量	比率	品目	数量	比率	品目	数量	比率	品目	数量	比率	品目	数量	比率
1	塩ます	147,271	5.8	塩ます	132,906	5.6	塩ます	250,490	9.5	塩さけ	177,400	7.3	塩さけ	195,380	7.6	塩さけ	175,740	6.8
2	ししやも	49,089	1.9	ししやも	42,338	1.8	ししやも	36,848	1.4	開干あじ	23,541	1.0	開干あじ	26,091	1.0	ししやも	34,995	1.4
3	塩さけ	42,788	1.7	丸干いわし	40,681	1.7	塩さけ	28,834	1.1	ししやも	23,310	1.0	ししやも	21,549	0.8	開干あじ	22,943	0.9
4	丸干いわし	33,945	1.3	塩さけ	27,364	1.2	開干あじ	27,493	1.0	塩たら	15,599	0.6	塩ます	18,542	0.7	塩たら	14,153	0.5
5	開干あじ	27,009	1.1	開干あじ	22,274	0.9	塩たら	17,253	0.7	塩ます	11,989	0.5	塩たら	16,303	0.6	塩ます	12,472	0.5
6	開干さんま	8,484	0.3	開干さんま	11,404	0.5	丸干いわし	12,446	0.5	開干さんま	11,318	0.5	開干さんま	10,752	0.4	開干さんま	10,270	0.4
7	塩たら	7,717	0.3	塩たら	7,888	0.3	開干さんま	11,227	0.4	丸干いわし	11,004	0.5	丸干いわし	10,742	0.4	丸干いわし	9,955	0.4
8	塩ほっけ	6,627	0.3	塩ほっけ	5,895	0.2	塩ほっけ	5,533	0.2	塩ほっけ	4,063	0.2	塩ほっけ	5,183	0.2	干するめ	4,639	0.2
9	干するめ	5,643	0.2	干するめ	2,393	0.1	干するめ	4,189	0.2	干するめ	1,716	0.1	干するめ	1,335	0.1	塩ほっけ	4,442	0.2
10	開干さば	447	-	開干さば	322	-	身欠にしん	480	-	身欠にしん	1,058	-	身欠にしん	675	-	身欠にしん	552	-
11	身欠にしん	291	-	身欠にしん	270	-	開干さば	315	-	開干さば	386	-	開干さば	290	-	開干さば	234	-

順位	7 月			8 月			9 月			10 月			11 月			12 月		
	品目	数量	比率	品目	数量	比率	品目	数量	比率	品目	数量	比率	品目	数量	比率	品目	数量	比率
1	塩さけ	154,266	5.1	塩さけ	178,737	6.7	塩さけ	147,940	6.3	塩さけ	156,023	6.4	塩さけ	171,105	6.7	塩さけ	219,660	6.3
2	ししやも	33,453	1.1	ししやも	25,988	1.0	ししやも	24,781	1.1	ししやも	33,643	1.4	ししやも	37,941	1.5	塩ます	32,275	0.9
3	塩ます	23,888	0.8	開干あじ	23,012	0.9	開干あじ	19,110	0.8	塩ます	24,890	1.0	塩ます	24,325	1.0	開干あじ	21,456	0.6
4	開干あじ	21,329	0.7	塩たら	12,766	0.5	塩たら	11,850	0.5	開干あじ	22,719	0.9	開干あじ	23,278	0.9	ししやも	17,268	0.5
5	塩たら	13,047	0.4	丸干いわし	7,932	0.3	丸干いわし	7,983	0.3	塩たら	11,314	0.5	塩たら	13,040	0.5	干するめ	14,770	0.4
6	開干さんま	7,841	0.3	開干さんま	7,807	0.3	開干さんま	7,192	0.3	丸干いわし	7,349	0.3	干するめ	8,233	0.3	塩たら	10,647	0.3
7	丸干いわし	7,756	0.3	干するめ	5,151	0.2	干するめ	4,983	0.2	開干さんま	6,793	0.3	丸干いわし	7,851	0.3	丸干いわし	9,444	0.3
8	塩ほっけ	3,622	0.1	塩ほっけ	3,645	0.1	塩ます	4,230	0.2	塩ほっけ	4,905	0.2	開干さんま	6,096	0.2	開干さんま	6,120	0.2
9	干するめ	1,244	-	塩ます	2,231	0.1	塩ほっけ	3,881	0.2	干するめ	3,038	0.1	塩ほっけ	4,436	0.2	塩ほっけ	5,628	0.2
10	身欠にしん	518	-	開干さば	261	-	身欠にしん	254	-	身欠にしん	440	-	身欠にしん	612	-	身欠にしん	5,361	0.2
11	開干さば	217	-	身欠にしん	219	-	開干さば	149	-	開干さば	193	-	開干さば	218	-	開干さば	320	-

月別出荷地別取扱数量順位

(数量:kg,比率:%)

鮮魚

順位	1 月			2 月			3 月			4 月			5 月			6 月		
	出荷地	数量	比率	出荷地	数量	比率	出荷地	数量	比率	出荷地	数量	比率	出荷地	数量	比率	出荷地	数量	比率
1	東京	441,452	20.6	東京	347,808	17.3	東京	426,037	17.7	千葉	413,318	18.5	千葉	456,609	18.9	千葉	375,333	17.5
2	千葉	303,392	14.1	千葉	326,776	16.3	千葉	377,240	15.7	東京	333,511	14.9	東京	355,388	14.7	茨城	324,831	15.2
3	茨城	290,203	13.5	茨城	288,560	14.4	茨城	352,008	14.6	茨城	327,891	14.7	茨城	351,200	14.5	東京	314,232	14.7
4	静岡	276,450	12.9	静岡	246,560	12.3	静岡	339,002	14.1	静岡	295,681	13.2	静岡	303,574	12.6	静岡	257,460	12.0
5	宮城	165,188	7.7	宮城	161,246	8.0	宮城	152,573	6.3	群馬	126,247	5.7	宮城	183,709	7.6	宮城	204,261	9.5
6	群馬	93,810	4.4	群馬	81,918	4.1	群馬	128,747	5.3	宮城	123,804	5.5	群馬	145,141	6.0	群馬	114,279	5.3
7	青森	57,702	2.7	神奈川	52,230	2.6	愛媛	68,943	2.9	北海道	72,605	3.3	北海道	73,454	3.0	青森	73,130	3.4
8	愛媛	55,582	2.6	青森	52,031	2.6	北海道	66,269	2.8	愛媛	57,374	2.6	愛媛	66,107	2.7	北海道	72,256	3.4
9	北海道	54,233	2.5	愛媛	49,144	2.4	神奈川	57,338	2.4	神奈川	57,307	2.6	神奈川	55,729	2.3	愛媛	54,531	2.5
10	広島	52,965	2.5	北海道	45,854	2.3	京都	56,305	2.3	三重	46,438	2.1	青森	48,668	2.0	神奈川	53,504	2.5
11	沖縄	48,987	2.3	京都	39,483	2.0	青森	49,245	2.0	埼玉	41,330	1.9	岩手	47,732	2.0	岩手	41,090	1.9
12	岩手	39,867	1.9	岩手	39,198	2.0	石川	48,312	2.0	沖縄	37,433	1.7	沖縄	45,970	1.9	沖縄	41,028	1.9
13	神奈川	39,142	1.8	三重	35,457	1.8	沖縄	32,925	1.4	京都	35,162	1.6	京都	40,643	1.7	埼玉	26,606	1.2
14	三重	38,007	1.8	沖縄	33,316	1.7	岩手	31,428	1.3	岩手	34,833	1.6	三重	40,377	1.7	三重	25,350	1.2
15	京都	30,346	1.4	広島	33,229	1.7	三重	29,340	1.2	青森	34,316	1.5	埼玉	32,960	1.4	京都	22,880	1.1

順位	7 月			8 月			9 月			10 月			11 月			12 月		
	出荷地	数量	比率	出荷地	数量	比率	出荷地	数量	比率	出荷地	数量	比率	出荷地	数量	比率	出荷地	数量	比率
1	千葉	314,155	15.0	東京	360,154	15.1	北海道	410,750	15.8	東京	363,335	13.5	東京	414,778	16.6	東京	604,061	19.4
2	東京	298,210	14.2	茨城	345,942	14.5	東京	331,665	12.8	北海道	333,116	12.4	茨城	309,692	12.4	茨城	571,961	18.3
3	茨城	296,193	14.1	千葉	303,231	12.7	茨城	303,435	11.7	茨城	317,009	11.8	静岡	306,197	12.2	静岡	386,081	12.4
4	宮城	289,993	13.8	静岡	285,067	12.0	千葉	292,980	11.3	宮城	299,390	11.1	千葉	282,374	11.3	千葉	376,677	12.1
5	静岡	258,039	12.3	宮城	266,446	11.2	宮城	237,926	9.2	千葉	283,553	10.6	宮城	282,076	11.3	宮城	204,470	6.6
6	群馬	125,064	6.0	北海道	211,968	8.9	静岡	235,700	9.1	静岡	240,443	9.0	北海道	166,190	6.6	北海道	143,663	4.6
7	青森	101,361	4.8	群馬	137,101	5.8	岩手	231,495	8.9	岩手	239,183	8.9	岩手	131,369	5.2	青森	117,704	3.8
8	北海道	69,150	3.3	青森	109,971	4.6	青森	147,853	5.7	青森	152,529	5.7	群馬	129,626	5.2	群馬	116,150	3.7
9	愛媛	56,503	2.7	愛媛	70,051	2.9	群馬	111,654	4.3	群馬	96,426	3.6	青森	124,110	5.0	沖縄	97,565	3.1
10	岩手	49,723	2.4	岩手	62,692	2.6	愛媛	58,213	2.2	沖縄	63,350	2.4	愛媛	53,978	2.2	岩手	85,505	2.7
11	神奈川	47,444	2.3	神奈川	43,252	1.8	沖縄	49,517	1.9	愛媛	57,425	2.1	沖縄	50,040	2.0	愛媛	80,735	2.6
12	沖縄	25,854	1.2	沖縄	30,493	1.3	神奈川	35,637	1.4	神奈川	39,662	1.5	神奈川	45,931	1.8	神奈川	75,092	2.4
13	京都	22,572	1.1	京都	21,102	0.9	京都	20,959	0.8	広島	38,483	1.4	広島	38,019	1.5	京都	49,564	1.6
14	石川	19,100	0.9	福岡	16,342	0.7	三重	16,019	0.6	京都	27,842	1.0	京都	27,928	1.1	広島	44,689	1.4
15	福岡	15,172	0.7	三重	16,097	0.7	福岡	15,508	0.6	埼玉	17,662	0.7	福岡	22,147	0.9	埼玉	30,335	1.0

月別出荷地別取扱数量順位

(数量:kg,比率:%)

冷凍魚

順位	1 月			2 月			3 月			4 月			5 月			6 月		
	出荷地	数量	比率	出荷地	数量	比率	出荷地	数量	比率	出荷地	数量	比率	出荷地	数量	比率	出荷地	数量	比率
1	東京	71,764	48.2	東京	69,181	53.8	東京	90,688	50.2	東京	77,569	50.0	東京	85,834	50.6	東京	80,602	54.3
2	茨城	22,581	15.2	茨城	12,435	9.7	茨城	36,161	20.0	茨城	16,768	10.8	茨城	20,381	12.0	茨城	14,635	9.9
3	大分	11,606	7.8	兵庫	9,163	7.1	兵庫	11,486	6.4	大分	16,132	10.4	大分	14,925	8.8	大分	11,698	7.9
4	兵庫	10,186	6.8	大分	6,917	5.4	大分	9,104	5.0	兵庫	9,449	6.1	兵庫	10,280	6.1	兵庫	10,282	6.9
5	新潟	5,741	3.9	新潟	6,480	5.0	新潟	5,408	3.0	埼玉	7,175	4.6	沖縄	6,553	3.9	埼玉	4,908	3.3
6	大阪	4,234	2.8	大阪	4,474	3.5	埼玉	4,610	2.6	大阪	4,883	3.1	埼玉	6,399	3.8	大阪	4,781	3.2
7	埼玉	3,275	2.2	岐阜	3,401	2.6	大阪	4,273	2.4	新潟	3,512	2.3	大阪	5,913	3.5	沖縄	4,689	3.2
8	岐阜	2,936	2.0	鳥取	2,833	2.2	岐阜	3,640	2.0	岐阜	3,461	2.2	新潟	3,610	2.1	岐阜	3,622	2.4
9	福岡	2,551	1.7	埼玉	2,666	2.1	石川	3,242	1.8	千葉	3,255	2.1	岐阜	3,559	2.1	新潟	2,874	1.9
10	鳥取	2,405	1.6	千葉	2,510	2.0	千葉	3,045	1.7	石川	3,228	2.1	千葉	2,950	1.7	石川	2,442	1.6
11	石川	2,377	1.6	沖縄	2,311	1.8	沖縄	2,911	1.6	沖縄	2,133	1.4	石川	2,690	1.6	千葉	1,915	1.3
12	千葉	2,234	1.5	石川	2,075	1.6	神奈川	1,203	0.7	三重	1,933	1.2	三重	1,371	0.8	鳥取	1,428	1.0
13	広島	1,809	1.2	広島	967	0.8	鳥取	1,172	0.6	富山	1,301	0.8	鳥取	1,203	0.7	青森	748	0.5
14	沖縄	1,426	1.0	三重	884	0.7	富山	1,037	0.6	鳥取	1,151	0.7	岩手	1,080	0.6	三重	714	0.5
15	三重	1,115	0.7	神奈川	864	0.7	福井	939	0.5	神奈川	957	0.6	神奈川	923	0.5	福井	658	0.4

順位	7 月			8 月			9 月			10 月			11 月			12 月		
	出荷地	数量	比率	出荷地	数量	比率	出荷地	数量	比率	出荷地	数量	比率	出荷地	数量	比率	出荷地	数量	比率
1	東京	69,675	47.5	東京	76,342	47.4	東京	75,249	51.9	東京	69,036	50.8	東京	88,201	56.0	東京	160,301	57.7
2	大分	26,162	17.8	茨城	28,260	17.6	茨城	13,743	9.5	茨城	19,106	14.1	茨城	16,151	10.3	茨城	52,940	19.1
3	茨城	10,185	6.9	沖縄	11,525	7.2	沖縄	9,719	6.7	沖縄	9,138	6.7	沖縄	14,931	9.5	福岡	16,185	5.8
4	沖縄	8,514	5.8	大分	8,468	5.3	大分	9,150	6.3	兵庫	7,588	5.6	兵庫	11,117	7.1	兵庫	8,412	3.0
5	兵庫	7,434	5.1	大阪	7,214	4.5	兵庫	7,019	4.8	大分	6,947	5.1	大分	6,783	4.3	沖縄	7,102	2.6
6	大阪	4,546	3.1	兵庫	5,744	3.6	大阪	3,694	2.5	石川	3,294	2.4	石川	3,492	2.2	大阪	5,027	1.8
7	埼玉	4,006	2.7	埼玉	4,379	2.7	岐阜	3,102	2.1	岐阜	3,047	2.2	大阪	2,734	1.7	大分	3,776	1.4
8	石川	3,756	2.6	岐阜	3,694	2.3	埼玉	3,027	2.1	大阪	2,865	2.1	岐阜	2,724	1.7	広島	3,275	1.2
9	新潟	2,670	1.8	石川	2,616	1.6	三重	3,008	2.1	埼玉	2,602	1.9	福井	1,805	1.1	岐阜	3,111	1.1
10	岐阜	2,424	1.7	千葉	2,380	1.5	新潟	2,919	2.0	新潟	2,226	1.6	千葉	1,610	1.0	福岡	3,076	1.1
11	千葉	2,120	1.4	新潟	2,175	1.4	神奈川	2,831	2.0	福井	1,838	1.4	新潟	1,574	1.0	福井	2,817	1.0
12	鳥取	969	0.7	三重	1,677	1.0	石川	2,664	1.8	千葉	1,545	1.1	鳥取	1,393	0.9	石川	2,708	1.0
13	福井	810	0.6	鳥取	1,510	0.9	千葉	2,060	1.4	鳥取	1,457	1.1	埼玉	1,237	0.8	千葉	1,850	0.7
14	神奈川	749	0.5	青森	1,144	0.7	福井	1,569	1.1	広島	1,368	1.0	広島	1,193	0.8	鳥取	1,748	0.6
15	青森	612	0.4	神奈川	878	0.5	広島	1,463	1.0	三重	1,266	0.9	神奈川	908	0.6	神奈川	1,679	0.6

月別出荷地別取扱数量順位

(数量:kg,比率:%)

塩干加工品

順位	1 月			2 月			3 月			4 月			5 月			6 月		
	出荷地	数量	比率	出荷地	数量	比率	出荷地	数量	比率	出荷地	数量	比率	出荷地	数量	比率	出荷地	数量	比率
1	東京	1,094,502	42.9	東京	1,058,472	44.7	東京	1,294,545	49.0	東京	1,174,352	48.4	東京	1,241,427	48.1	東京	1,242,001	48.1
2	茨城	641,241	25.1	茨城	603,178	25.5	茨城	652,329	24.7	茨城	629,376	26.0	茨城	673,934	26.1	茨城	669,292	25.9
3	千葉	199,483	7.8	千葉	186,474	7.9	千葉	147,948	5.6	千葉	128,900	5.3	千葉	138,356	5.4	千葉	138,213	5.4
4	静岡	130,701	5.1	静岡	99,779	4.2	静岡	129,139	4.9	静岡	109,734	4.5	静岡	128,967	5.0	静岡	129,998	5.0
5	宮城	77,427	3.0	宮城	90,432	3.8	宮城	91,802	3.5	宮城	82,400	3.4	宮城	86,080	3.3	宮城	84,287	3.3
6	愛知	54,424	2.1	愛知	42,063	1.8	福島	47,676	1.8	福島	37,839	1.6	福島	32,109	1.2	愛知	34,561	1.3
7	福島	44,279	1.7	福島	33,083	1.4	愛知	37,583	1.4	青森	31,621	1.3	愛知	32,073	1.2	福島	33,675	1.3
8	大阪	34,672	1.4	埼玉	29,353	1.2	青森	29,845	1.1	愛知	31,050	1.3	青森	31,049	1.2	青森	26,314	1.0
9	埼玉	29,787	1.2	青森	25,351	1.1	埼玉	25,097	0.9	埼玉	24,088	1.0	新潟	25,796	1.0	新潟	24,916	1.0
10	兵庫	24,013	0.9	富山	20,784	0.9	富山	21,427	0.8	新潟	21,748	0.9	埼玉	23,127	0.9	埼玉	22,270	0.9
11	沖縄	21,626	0.8	新潟	19,972	0.8	栃木	20,532	0.8	富山	19,423	0.8	富山	21,380	0.8	富山	19,457	0.8
12	青森	20,548	0.8	栃木	19,737	0.8	新潟	20,349	0.8	栃木	18,430	0.8	栃木	20,504	0.8	福井	19,155	0.7
13	栃木	20,407	0.8	群馬	17,382	0.7	群馬	18,031	0.7	群馬	15,793	0.7	神奈川	16,174	0.6	栃木	15,977	0.6
14	富山	19,717	0.8	兵庫	15,764	0.7	沖縄	13,218	0.5	山口	13,212	0.5	群馬	15,210	0.6	神奈川	15,899	0.6
15	新潟	19,537	0.8	神奈川	12,428	0.5	山口	13,184	0.5	沖縄	11,065	0.5	沖縄	15,055	0.6	沖縄	14,013	0.5

順位	7 月			8 月			9 月			10 月			11 月			12 月		
	出荷地	数量	比率	出荷地	数量	比率	出荷地	数量	比率	出荷地	数量	比率	出荷地	数量	比率	出荷地	数量	比率
1	東京	1,710,453	56.9	東京	1,294,105	48.7	東京	1,106,003	46.9	東京	1,069,316	43.9	東京	1,147,082	44.9	東京	1,788,066	51.6
2	茨城	667,991	22.2	茨城	669,993	25.2	茨城	612,867	26.0	茨城	653,651	26.8	茨城	673,083	26.4	茨城	749,461	21.6
3	静岡	127,496	4.2	千葉	134,339	5.1	千葉	129,112	5.5	千葉	133,595	5.5	千葉	139,365	5.5	静岡	134,730	3.9
4	千葉	123,790	4.1	静岡	130,308	4.9	静岡	108,770	4.6	静岡	117,598	4.8	静岡	122,731	4.8	千葉	134,320	3.9
5	宮城	80,553	2.7	宮城	84,879	3.2	宮城	78,947	3.4	宮城	88,072	3.6	宮城	89,022	3.5	福島	107,616	3.1
6	福島	32,233	1.1	愛知	39,123	1.5	愛知	45,278	1.9	愛知	58,695	2.4	愛知	59,908	2.3	宮城	99,498	2.9
7	愛知	31,419	1.0	青森	35,363	1.3	福島	32,236	1.4	福島	35,498	1.5	福島	35,456	1.4	愛知	66,708	1.9
8	青森	24,406	0.8	福島	34,579	1.3	青森	25,950	1.1	青森	29,911	1.2	富山	30,055	1.2	栃木	52,872	1.5
9	埼玉	23,528	0.8	埼玉	23,217	0.9	埼玉	24,375	1.0	埼玉	29,374	1.2	沖縄	27,236	1.1	北海道	48,560	1.4
10	新潟	20,403	0.7	新潟	21,768	0.8	富山	22,770	1.0	富山	28,669	1.2	新潟	26,967	1.1	新潟	47,734	1.4
11	栃木	18,120	0.6	富山	21,578	0.8	沖縄	21,313	0.9	新潟	25,644	1.1	埼玉	25,122	1.0	沖縄	37,432	1.1
12	富山	16,109	0.5	広島	20,719	0.8	新潟	21,263	0.9	沖縄	20,584	0.8	青森	23,384	0.9	神奈川	35,298	1.0
13	群馬	15,519	0.5	福井	18,710	0.7	群馬	14,896	0.6	栃木	18,648	0.8	北海道	21,689	0.8	青森	28,398	0.8
14	神奈川	14,929	0.5	沖縄	17,706	0.7	栃木	14,678	0.6	群馬	17,083	0.7	栃木	19,663	0.8	富山	20,824	0.6
15	沖縄	14,234	0.5	神奈川	17,645	0.7	山口	12,946	0.5	神奈川	15,290	0.6	群馬	19,055	0.7	埼玉	20,557	0.6

品目別月別取扱高

品目	合計		1月		2月		3月		4月		5月		6月		7月		8月		9月		10月		11月		12月																																																																																																																																																																																																						
	単価(円/kg) 数量 (kg) 金額 (円)	単価(円/kg) 数量 (kg) 金額 (円)	単価(円/kg) 数量 (kg) 金額 (円)	単価(円/kg) 数量 (kg) 金額 (円)	単価(円/kg) 数量 (kg) 金額 (円)	単価(円/kg) 数量 (kg) 金額 (円)	単価(円/kg) 数量 (kg) 金額 (円)	単価(円/kg) 数量 (kg) 金額 (円)	単価(円/kg) 数量 (kg) 金額 (円)	単価(円/kg) 数量 (kg) 金額 (円)	単価(円/kg) 数量 (kg) 金額 (円)	単価(円/kg) 数量 (kg) 金額 (円)	単価(円/kg) 数量 (kg) 金額 (円)	単価(円/kg) 数量 (kg) 金額 (円)	単価(円/kg) 数量 (kg) 金額 (円)	単価(円/kg) 数量 (kg) 金額 (円)	単価(円/kg) 数量 (kg) 金額 (円)	単価(円/kg) 数量 (kg) 金額 (円)	単価(円/kg) 数量 (kg) 金額 (円)	単価(円/kg) 数量 (kg) 金額 (円)	単価(円/kg) 数量 (kg) 金額 (円)	単価(円/kg) 数量 (kg) 金額 (円)	単価(円/kg) 数量 (kg) 金額 (円)	単価(円/kg) 数量 (kg) 金額 (円)	単価(円/kg) 数量 (kg) 金額 (円)	単価(円/kg) 数量 (kg) 金額 (円)																																																																																																																																																																																																					
まぐろ	3,323 292,516 972,085,780	3,348 20,349 68,133,216	3,295 19,768 65,129,349	3,409 25,973 88,548,892	3,107 27,993 86,971,133	3,172 30,108 95,507,756	2,862 33,398 95,596,991	3,036 17,925 54,424,635	3,447 18,892 65,113,704	3,482 15,060 52,432,353	3,434 16,182 55,569,895	3,581 17,680 63,318,523	3,687 49,188 181,339,333	めばち	1,484 787,105 1,168,290,779	1,413 65,248 92,212,377	1,378 54,784 75,481,951	1,340 76,878 102,980,768	1,340 69,156 92,660,316	1,370 74,329 101,843,013	1,308 56,049 73,284,884	1,417 59,435 84,237,491	1,691 68,311 115,515,030	1,645 55,871 91,891,616	1,743 58,625 102,180,026	1,518 69,400 105,318,342	1,654 79,019 130,684,965	きわだ	1,104 322,870 356,587,962	1,304 19,233 25,072,374	1,239 10,626 13,169,353	1,141 21,307 24,302,590	1,260 10,071 12,687,639	1,075 21,098 22,689,883	1,077 20,802 22,409,323	998 19,875 19,831,039	1,104 26,208 28,925,877	965 49,197 47,487,665	1,010 48,827 49,303,779	1,229 30,169 37,077,252	1,180 45,457 53,631,188	まかじき	1,745 372,415 649,733,737	1,354 57,767 78,211,644	1,379 35,448 48,885,870	2,313 24,712 57,147,709	2,865 16,098 46,124,278	2,488 20,193 50,232,764	2,688 15,023 40,384,508	2,383 22,969 54,745,828	2,541 27,994 71,141,851	1,989 24,548 48,824,306	1,850 21,455 39,701,248	1,214 34,512 41,912,199	1,010 71,696 72,421,532	めかじき	1,069 311,418 332,902,070	1,083 24,457 26,479,035	1,120 21,157 23,703,414	1,076 28,160 30,291,327	1,126 24,317 27,380,495	1,088 18,439 20,053,626	1,044 19,429 20,275,561	1,247 17,586 21,929,585	989 30,871 30,525,775	1,036 31,619 32,741,975	1,046 31,369 32,805,425	939 32,241 30,267,938	1,147 31,773 36,447,914	その他のろ	835 1,020,553 851,692,332	926 69,349 64,205,374	897 79,192 71,071,013	980 89,411 87,648,432	960 87,131 83,627,311	837 95,403 79,852,964	854 83,737 71,513,590	867 95,451 82,758,419	833 76,359 63,608,176	854 72,357 61,773,162	827 65,832 54,463,980	512 138,178 70,722,832	887 68,153 60,447,079	かつお	616 956,165 589,359,028	804 4,750 3,818,672	882 12,907 11,378,228	713 30,695 21,890,680	679 116,336 78,936,610	720 136,451 98,301,574	732 111,529 81,639,174	414 191,812 79,378,337	547 152,188 83,290,426	614 100,603 61,722,681	641 71,656 45,933,176	879 14,311 12,575,395	812 12,927 10,494,075	さけ	1,278 217,784 278,317,657	1,420 8,095 11,493,182	1,360 10,967 14,916,963	1,321 12,044 15,913,603	1,379 22,918 31,607,682	1,246 14,932 18,608,220	1,117 6,568 7,338,150	1,317 7,614 10,028,355	1,464 15,116 22,123,179	1,293 32,181 41,611,751	1,189 41,360 49,196,879	1,154 32,047 36,988,319	1,326 13,942 18,491,374	ます	734 101,848 74,778,012	605 6,667 4,033,362	602 7,156 4,306,670	619 10,616 6,570,208	651 12,102 7,879,452	628 10,894 6,870,455	628 10,162 6,378,826	762 8,406 6,406,080	894 5,296 6,261,490	857 6,868 4,735,774	1,019 5,746 5,886,287	997 9,620 5,857,886	961 9,620 9,591,522	いわし	298 752,029 224,102,913	312 55,383 17,266,301	313 61,472 19,267,802	307 90,265 27,742,180	309 68,996 21,308,046	218 92,679 20,193,912	270 90,971 24,587,397	349 72,059 25,147,412	331 39,327 13,016,009	279 47,684 13,285,067	260 65,017 16,894,332	411 34,310 14,109,794	333 33,866 11,284,661	あじ	572 457,494 261,886,700	586 29,635 17,378,737	587 30,954 18,165,446	594 35,485 21,072,169	595 39,735 23,632,582	571 49,275 28,160,047	575 48,015 27,603,096	666 33,461 22,299,741	600 36,605 21,962,813	539 37,515 20,204,647	497 37,375 18,576,776	499 43,945 21,940,816	589 35,494 20,889,830	さば	329 546,038 179,607,877	316 48,826 15,437,291	323 49,323 15,913,206	327 53,609 17,509,029	292 42,496 12,416,927	332 45,152 14,976,140	343 38,828 13,335,075	340 36,137 12,285,044	325 45,900 14,903,754	314 34,640 10,891,700	390 38,809 15,118,175	411 47,535 16,861,877	308 64,783 19,959,659	さんま	499 1,382,040 689,747,549	560 9,466 5,301,957	554 6,835 3,789,440	524 10,070 5,275,283	515 9,603 4,946,448	544 9,405 5,120,580	550 8,109 4,457,026	512 8,684 4,443,344	512 120,273 92,552,556	770 466,464 248,054,215	532 384,554 173,650,947	452 274,450 112,859,472	395 74,127 29,296,281	ぶり	554 1,282,520 710,851,291	625 102,485 64,012,409	658 94,014 61,824,889	510 138,552 70,643,945	516 122,165 62,994,686	425 128,616 54,696,028	415 111,151 46,136,550	455 99,794 45,414,903	561 94,562 53,045,749	501 100,014 50,064,286	490 123,131 60,363,877	689 80,951 55,776,383	986 87,085 85,877,586	はまち	1,056 219,803 232,190,001	1,060 23,548 24,951,934	1,053 20,921 22,171,855	1,073 20,780 21,878,062	1,068 14,807 15,884,358	1,047 17,987 19,205,766	1,047 18,034 18,876,266	974 13,291 12,939,254	974 16,141 16,184,201	1,003 13,242 13,127,823	991 11,341 13,544,428	1,083 16,824 18,223,494	1,070 32,887 35,202,560	ひらめ	1,456 70,540 102,721,790	1,104 6,595 7,278,010	1,328 5,878 7,805,903	1,324 7,081 9,373,641	1,347 6,327 8,524,621	1,212 7,577 9,180,239	1,256 6,691 8,403,112	1,249 6,490 8,106,578	1,986 2,813 5,587,656	2,014 3,282 6,611,411	1,823 4,883 8,903,230	1,715 6,394 10,965,793	1,835 6,529 11,981,596

品目別月別取扱高

鮮魚 品目	月別 合計	1月		2月		3月		4月		5月		6月		7月		8月		9月		10月		11月		12月															
		単価(円/kg) 数量 (kg) 金額 (円)	単価(円/kg) 数量 (kg) 金額 (円)	単価(円/kg) 数量 (kg) 金額 (円)	単価(円/kg) 数量 (kg) 金額 (円)	単価(円/kg) 数量 (kg) 金額 (円)	単価(円/kg) 数量 (kg) 金額 (円)	単価(円/kg) 数量 (kg) 金額 (円)	単価(円/kg) 数量 (kg) 金額 (円)	単価(円/kg) 数量 (kg) 金額 (円)	単価(円/kg) 数量 (kg) 金額 (円)	単価(円/kg) 数量 (kg) 金額 (円)	単価(円/kg) 数量 (kg) 金額 (円)	単価(円/kg) 数量 (kg) 金額 (円)	単価(円/kg) 数量 (kg) 金額 (円)	単価(円/kg) 数量 (kg) 金額 (円)	単価(円/kg) 数量 (kg) 金額 (円)	単価(円/kg) 数量 (kg) 金額 (円)	単価(円/kg) 数量 (kg) 金額 (円)	単価(円/kg) 数量 (kg) 金額 (円)	単価(円/kg) 数量 (kg) 金額 (円)	単価(円/kg) 数量 (kg) 金額 (円)	単価(円/kg) 数量 (kg) 金額 (円)	単価(円/kg) 数量 (kg) 金額 (円)															
かれい	620	739	802	631	599	532	517	797	679	516	494	604	697	230,604	14,131	16,532	30,477	26,670	20,955	20,249	9,763	5,710	15,682	18,862	26,564	25,009	143,076,626	10,441,658	13,259,296	19,223,256	15,985,338	11,141,709	10,477,981	7,782,616	3,879,003	8,098,691	9,314,166	16,042,424	17,430,488
	1,243	1,205	1,225	1,198	1,198	1,180	1,171	1,212	1,226	1,245	1,366	1,315	1,373	269,951	18,658	19,056	27,784	25,825	25,572	19,094	19,399	25,876	21,481	19,199	21,163	26,844	335,491,359	22,488,291	23,350,571	33,276,582	30,940,149	30,163,200	22,352,270	23,512,922	31,734,791	26,748,662	26,220,721	27,837,360	36,865,840
すずき	864	716	729	804	840	877	896	1,175	1,483	1,238	921	817	466	43,103	2,430	1,811	2,358	2,197	4,542	4,416	3,894	3,262	2,774	3,037	3,030	9,352	37,227,879	1,740,216	1,319,560	1,895,304	1,846,494	3,984,025	3,958,455	4,575,750	4,838,249	3,435,096	2,798,425	2,475,520	4,360,785
	951	831	849	951	900	876	874	946	1,009	1,127	1,105	1,032	1,105	595,465	62,477	65,354	67,101	53,545	45,588	41,686	57,570	46,382	33,076	35,286	46,524	40,876	566,462,416	51,900,550	55,454,420	63,797,622	48,206,859	39,956,938	36,420,950	54,444,293	46,811,618	37,288,282	39,002,405	47,997,393	45,181,086
いか	1,876	1,417	1,391	1,566	1,526	1,585	1,823	2,300	2,198	2,099	2,074	2,209	2,106	372,883	28,282	26,855	27,752	30,816	28,250	31,486	25,742	30,339	28,122	19,952	25,732	69,555	699,712,528	40,064,625	37,365,917	43,463,376	47,028,394	44,764,879	57,404,496	59,199,444	66,683,328	59,022,866	41,374,459	56,832,187	146,508,557
	709	695	703	704	708	704	695	726	696	713	701	738	723	18,146,555	1,470,726	1,358,659	1,580,969	1,404,145	1,521,147	1,349,566	1,269,885	1,490,962	1,408,197	1,552,048	1,506,295	2,233,956	12,873,352,942	1,022,833,087	955,443,550	1,113,382,412	994,569,621	1,071,342,949	937,551,752	921,565,896	1,038,261,734	1,003,980,162	1,087,443,674	1,111,765,168	1,615,212,937
その他の鮮魚	18,146,555	1,470,726	1,358,659	1,580,969	1,404,145	1,521,147	1,349,566	1,269,885	1,490,962	1,408,197	1,552,048	1,506,295	2,233,956	12,873,352,942	1,022,833,087	955,443,550	1,113,382,412	994,569,621	1,071,342,949	937,551,752	921,565,896	1,038,261,734	1,003,980,162	1,087,443,674	1,111,765,168	1,615,212,937													

品目別月別取扱高

冷凍魚

月別 品目	合計	1月	2月	3月	4月	5月	6月	7月	8月	9月	10月	11月	12月
	単価(円/kg) 数量 (kg) 金額 (円)	単価(円/kg) 数量 (kg) 金額 (円)	単価(円/kg) 数量 (kg) 金額 (円)	単価(円/kg) 数量 (kg) 金額 (円)	単価(円/kg) 数量 (kg) 金額 (円)	単価(円/kg) 数量 (kg) 金額 (円)	単価(円/kg) 数量 (kg) 金額 (円)	単価(円/kg) 数量 (kg) 金額 (円)	単価(円/kg) 数量 (kg) 金額 (円)	単価(円/kg) 数量 (kg) 金額 (円)	単価(円/kg) 数量 (kg) 金額 (円)	単価(円/kg) 数量 (kg) 金額 (円)	単価(円/kg) 数量 (kg) 金額 (円)
くじら													
さけ	1,024 94,064 96,288,797	1,064 5,568 5,926,397	1,395 3,571 4,981,142	1,074 5,564 5,978,208	1,167 5,524 6,449,209	883 8,145 7,192,441	845 5,848 4,938,962	826 4,487 3,706,452	1,000 18,375 18,366,919	904 9,058 8,185,135	990 10,601 10,499,132	1,111 4,990 5,542,341	1,178 12,333 14,522,459
ます													
たら	1,386 6,379 8,843,783	2,172 284 616,765	2,274 250 568,538	2,041 390 796,175	2,199 367 806,949	2,289 200 457,704	2,040 223 455,010	1,344 241 323,838	1,087 182 197,764	1,917 147 281,788	1,973 218 430,196	1,027 1,069 1,097,906	1,001 2,808 2,811,150
さんま												799 24 19,181	
にしん	296 390 115,513	273 147 40,091	327 14 4,582	350 21 7,347	350 21 7,347	294 25 7,347	306 24 7,347	300 32 9,615	306 16 4,898	306 24 7,347	272 27 7,347	306 16 4,898	319 23 7,347
かれい	829 267,237 221,484,555	830 27,052 22,458,128	833 26,090 21,731,587	729 28,495 20,768,651	830 26,091 21,643,209	888 22,137 19,657,896	852 23,230 19,794,610	896 17,094 15,312,416	896 17,756 15,905,378	867 23,001 19,936,858	895 16,326 14,611,304	707 24,239 17,143,557	796 15,726 12,520,961
いか	911 117,747 107,273,324	888 6,322 5,613,979	951 7,902 7,513,258	984 9,909 9,750,205	974 9,273 9,031,998	896 12,087 10,830,317	935 10,473 9,788,450	960 10,546 10,121,669	964 11,897 11,474,459	758 11,704 8,866,630	863 10,441 9,009,235	836 9,081 7,595,056	947 8,112 7,678,068
たい	1,044 66,882 69,793,852	1,027 2,734 2,808,956	1,107 1,863 2,061,466	1,017 1,975 2,007,775	1,015 1,614 1,646,089	1,011 1,882 1,911,049	1,011 1,654 1,671,878	985 1,519 1,496,266	1,032 2,074 2,141,321	991 1,566 1,551,405	982 1,775 1,743,258	1,012 3,030 3,067,874	1,055 45,196 47,686,515
えび	1,492 471,340 703,234,777	1,494 23,740 35,470,198	1,489 24,895 37,065,153	1,571 42,425 66,667,644	1,594 34,433 54,886,610	1,477 39,568 58,442,196	1,463 35,846 52,431,366	1,448 36,469 52,810,949	1,504 40,618 61,106,962	1,410 30,196 42,577,977	1,460 28,131 41,080,216	1,443 35,601 51,388,554	1,502 99,418 149,306,952
その他の品 冷凍	1,866 933,022 1,741,065,647	1,390 83,176 115,598,692	1,603 64,219 102,937,179	1,605 92,162 147,903,808	1,614 77,880 125,666,038	1,450 85,877 124,522,466	1,580 71,187 112,506,306	2,224 76,395 169,892,445	2,018 70,169 141,582,779	1,620 69,420 112,469,075	1,704 68,547 116,769,940	1,857 79,646 147,889,990	3,427 94,344 323,326,929

品目別月別取扱高

塩干加工品

月別 品目	合計	1月	2月	3月	4月	5月	6月	7月	8月	9月	10月	11月	12月
	単価(円/kg) 数量 (kg) 金額 (円)	単価(円/kg) 数量 (kg) 金額 (円)	単価(円/kg) 数量 (kg) 金額 (円)	単価(円/kg) 数量 (kg) 金額 (円)	単価(円/kg) 数量 (kg) 金額 (円)	単価(円/kg) 数量 (kg) 金額 (円)	単価(円/kg) 数量 (kg) 金額 (円)	単価(円/kg) 数量 (kg) 金額 (円)	単価(円/kg) 数量 (kg) 金額 (円)	単価(円/kg) 数量 (kg) 金額 (円)	単価(円/kg) 数量 (kg) 金額 (円)	単価(円/kg) 数量 (kg) 金額 (円)	単価(円/kg) 数量 (kg) 金額 (円)
塩 さ け	1,169	1,104	1,150	1,159	1,147	1,112	1,176	1,233	1,216	1,230	1,068	1,133	1,228
	1,675,237 1,959,147,375	42,788 47,254,810	27,364 31,482,107	28,834 33,419,391	177,400 203,508,837	195,380 217,189,214	175,740 206,588,292	154,266 190,208,773	178,737 217,281,659	147,940 181,944,448	156,023 166,612,130	171,105 193,895,007	219,660 269,762,707
塩 ま す	927	1,044	1,106	766	805	651	594	610	852	887	1,090	1,256	1,104
	685,509 635,279,923	147,271 153,798,753	132,906 146,935,542	250,490 191,889,274	11,989 9,646,755	18,542 12,074,054	12,472 7,403,818	23,888 14,577,106	2,231 1,899,768	4,230 3,753,022	24,890 27,139,226	24,325 30,546,695	32,275 35,615,910
塩 ほ っ け	795	808	794	804	830	767	798	811	808	775	729	791	824
	57,860 45,986,044	6,627 5,354,560	5,895 4,681,730	5,533 4,445,789	4,063 3,372,810	5,183 3,975,055	4,442 3,546,025	3,622 2,936,016	3,645 2,944,271	3,881 3,007,016	4,905 3,577,392	4,436 3,507,900	5,628 4,637,480
塩 た ら	451	695	669	422	422	422	422	422	420	423	422	429	453
	151,577 68,417,924	7,717 5,364,720	7,888 5,278,852	17,253 7,274,276	15,599 6,577,760	16,303 6,874,193	14,153 5,969,694	13,047 5,502,093	12,766 5,366,172	11,850 5,015,645	11,314 4,778,804	13,040 5,596,648	10,647 4,819,067
丸 い わ 干 し	334	345	335	338	316	317	316	341	339	318	370	357	308
	167,088 55,864,609	33,945 11,710,673	40,681 13,617,794	12,446 4,208,234	11,004 3,474,799	10,742 3,408,294	9,955 3,145,175	7,756 2,646,845	7,932 2,685,898	7,983 2,537,290	7,349 2,719,489	7,851 2,804,850	9,444 2,905,268
開 干 さ ん ま	608	634	601	591	582	604	567	654	598	615	623	636	639
	105,304 64,003,129	8,484 5,377,463	11,404 6,856,727	11,227 6,639,782	11,318 6,582,958	10,752 6,489,614	10,270 5,820,452	7,841 5,129,346	7,807 4,665,636	7,192 4,423,414	6,793 4,230,393	6,096 3,878,837	6,120 3,908,507
開 干 さ ば	673	510	520	645	621	704	651	852	731	809	745	765	795
	3,352 2,255,696	447 228,019	322 167,299	315 203,241	386 239,547	290 204,067	234 152,257	217 184,930	261 190,756	149 120,474	193 143,846	218 166,749	320 254,511
開 干 あ じ	752	723	728	703	752	779	785	804	756	781	729	766	736
	280,255 210,758,274	27,009 19,515,653	22,274 16,223,185	27,493 19,314,309	23,541 17,712,647	26,091 20,325,634	22,943 18,018,532	21,329 17,149,019	23,012 17,408,328	19,110 14,917,249	22,719 16,554,830	23,278 17,835,969	21,456 15,782,919
身 に し 欠 ん	727	636	649	587	657	603	800	824	618	577	573	797	797
	10,730 7,798,771	291 185,014	270 175,155	480 281,648	1,058 695,160	675 407,099	552 441,710	518 427,090	219 151,529	254 156,894	440 253,981	612 350,616	5,361 4,272,875
し し や も	394	332	336	330	364	378	353	376	406	456	473	470	609
	381,203 150,357,264	49,089 16,284,156	42,338 14,233,820	36,848 12,169,447	23,310 8,488,479	21,549 8,151,953	34,995 12,349,331	33,453 12,587,972	25,988 10,552,929	24,781 11,304,943	33,643 15,900,682	37,941 17,818,895	17,268 10,514,657
干 す る め	1,960	1,305	1,408	1,377	1,499	1,335	1,316	1,902	2,021	2,042	2,370	2,277	2,493
	57,334 112,382,476	5,643 7,361,576	2,393 3,368,416	4,189 5,465,935	1,716 2,362,811	1,335 2,001,512	4,639 6,103,719	1,244 2,366,215	5,151 10,411,661	4,983 10,174,965	3,038 7,200,979	8,233 18,747,966	14,770 36,816,721
そ の 他 の 塩 干 加 工 品	638	604	594	639	629	642	620	639	623	612	622	621	755
	28,082,261 17,908,214,821	2,225,720 1,344,400,553	2,075,207 1,232,983,643	2,251,325 1,438,906,219	2,146,018 1,349,508,509	2,274,956 1,460,554,850	2,292,832 1,422,075,937	2,742,242 1,752,682,676	2,391,331 1,490,261,122	2,126,276 1,301,989,579	2,168,788 1,349,439,379	2,258,497 1,401,476,867	3,129,069 2,363,935,487

出荷地別品目別取扱高

鮮 魚

(単位：kg, 円)

●まぐろ

出荷地	数量	金額
総数	292,562	972,118,580
平均単価		3,323
青森	118	358,904
宮城	14,048	35,803,301
山形	118	381,300
茨城	3,991	13,467,908
栃木	46	32,800
群馬	1,936	6,540,260
埼玉	14	51,192
千葉	94,055	307,045,909
東京	54,166	183,424,582
神奈川	14,917	51,033,086
静岡	27,610	94,288,762
鳥取	6,911	16,477,432
島根	26	93,582
広島	84	300,228
山口	189	362,663
福岡	5,887	17,716,375
熊本	22,551	81,109,683
沖縄	45,895	163,630,613

●めばち

出荷地	数量	金額
総数	787,151	1,168,323,579
平均単価		1,484
宮城	26,462	41,082,384
福島	758	970,649
茨城	2,925	4,352,400
栃木	46	32,800
千葉	116,354	199,669,708
東京	36,417	49,441,412
神奈川	29,203	42,976,479
新潟	21,561	35,380,833
富山	2,246	3,363,337
静岡	518,695	737,893,624

●めばち

出荷地	数量	金額
三重	18,640	32,214,209
和歌山	8,827	12,540,286
沖縄	5,017	8,405,458

●きわだ

出荷地	数量	金額
総数	322,870	356,587,962
平均単価		1,104
北海道	61,395	57,712,531
青森	282	270,742
岩手	32,209	33,646,214
宮城	23,644	22,256,759
福島	21,995	20,576,546
茨城	1,201	1,178,507
千葉	119,457	140,250,622
東京	25,403	34,461,189
静岡	26,623	33,558,321
三重	23	29,507
宮崎	308	291,284
沖縄	10,330	12,355,740

●まかじき

出荷地	数量	金額
総数	372,415	649,733,737
平均単価		1,745
北海道	18	26,676
宮城	151	246,888
福島	192	136,386
茨城	379	355,630
群馬	53,137	95,286,727
千葉	151,521	268,795,589
東京	13,512	21,432,487
新潟	38	96,341
静岡	145,116	251,597,525
大阪	3,136	4,478,562
熊本	177	289,161
沖縄	4,662	11,684,161

●めかじき

出荷地	数量	金額
総数	311,418	332,902,070
平均単価		1,069
青森	10	10,454
岩手	2,445	2,975,278
宮城	33,300	44,264,055
福島	13,540	17,668,557
茨城	499	469,340
群馬	2,160	1,950,620
千葉	179,689	188,544,741
東京	4,645	3,972,672
富山	516	501,552
静岡	68,867	66,531,983
和歌山	936	1,190,673
沖縄	4,811	4,822,145

●他のまぐろ

出荷地	数量	金額
総数	1,020,553	851,692,332
平均単価		835
青森	246	219,884
岩手	39	30,880
宮城	3,415	3,036,134
茨城	2,198	1,938,673
群馬	568,631	458,830,279
千葉	33,806	30,085,341
東京	44,058	31,775,745
神奈川	33,115	29,782,221
富山	143	141,615
静岡	271,100	238,968,651
三重	9,559	8,396,888
山口	737	644,042
福岡	1,074	751,567
宮崎	51	49,530
沖縄	52,381	47,040,882

●かつお

出荷地	数量	金額
総数	956,165	589,359,028
平均単価		616
岩手	5,460	3,771,957
宮城	318,989	184,660,909
福島	9,846	7,045,439
茨城	27,940	26,445,962
千葉	541,910	325,579,311
東京	2,529	1,619,992
神奈川	9,086	5,933,915
静岡	9,351	8,425,508
三重	330	246,510
和歌山	30	37,748
鳥取	1,062	1,140,388
広島	5,313	4,414,928
山口	338	220,590
福岡	1,527	1,343,015
長崎	5,651	3,966,905
宮崎	10,346	8,966,879
鹿児島	6,012	5,130,079
沖縄	445	408,993

●さけ

出荷地	数量	金額
総数	217,784	278,317,657
平均単価		1,278
北海道	25,798	30,853,172
青森	37,468	44,068,788
岩手	6,141	5,083,006
宮城	28,737	30,761,304
山形	88	98,750
福島	91	57,227
茨城	9,367	11,109,527
埼玉	4,153	5,661,510
東京	89,139	126,532,377
沖縄	16,802	24,091,996

●ます

出荷地	数量	金額
総数	101,848	74,778,012
平均単価		734
北海道	48,528	35,449,678
青森	7,245	5,041,357
岩手	220	202,492
宮城	18,127	12,615,594
山形	24	33,868
福島	148	94,863
茨城	2,223	1,908,300
東京	25,278	19,376,858
神奈川	55	55,002

●いわし

出荷地	数量	金額
総数	752,029	224,102,913
平均単価		298
北海道	35,531	13,824,220
青森	136,477	40,361,349
岩手	35,574	9,825,048
宮城	30,735	7,986,602
茨城	169,809	50,864,297
埼玉	52,651	14,102,209
千葉	47,709	14,018,582
東京	65,207	20,391,379
神奈川	2,641	862,986
富山	660	199,430
石川	122,208	36,008,725
静岡	5,810	1,836,227
三重	23,013	7,089,464
京都	15,264	4,438,450
鳥取	1,212	387,280
福岡	400	140,112
沖縄	7,128	1,766,553

●あじ

出荷地	数量	金額
総数	457,494	261,886,700
平均単価		572
北海道	320	241,283
青森	195	99,577
岩手	890	511,747
宮城	15,986	9,166,228
山形	4,687	2,383,502
福島	616	305,262
茨城	21,425	13,251,368
埼玉	21,610	11,176,441
千葉	24,924	16,997,173
東京	138,697	77,394,849
神奈川	8,894	4,633,309
新潟	1,040	467,997
富山	3,132	2,053,018
石川	1,330	690,614
静岡	9,490	5,279,545
三重	8,696	4,745,267
京都	521	228,014
兵庫	1,347	885,697
和歌山	105	57,240
鳥取	4,490	2,367,937
広島	5,913	3,255,187
山口	9,170	5,590,927
徳島	378	189,108
愛媛	13,580	7,852,212
高知	671	486,450
福岡	117,178	67,671,200
佐賀	1,515	791,992
長崎	19,870	10,764,072
大分	2,449	1,528,531
宮崎	9,316	6,349,840
鹿児島	4,900	2,481,337
沖縄	4,159	1,989,776

●さば

出荷地	数量	金額
総数	546,038	179,607,877
平均単価		329
北海道	780	314,908
青森	78,222	25,966,954
岩手	28,006	9,279,050
宮城	23,612	7,833,476
山形	200	66,110
福島	382	123,656
茨城	46,724	15,566,580
埼玉	71,969	22,387,276
千葉	55,888	18,736,105
東京	44,001	15,291,517
神奈川	7,291	2,117,347
新潟	150	49,680
石川	1,864	573,627
静岡	50,594	17,160,554
三重	97,343	31,305,403
愛媛	21,671	7,606,978
福岡	631	192,987
長崎	2,168	718,604
大分	875	327,260
宮崎	203	68,351
鹿児島	4,754	1,458,627
沖縄	8,710	2,462,827

●さんま

出荷地	数量	金額
総数	1,382,040	689,747,549
平均単価		499
北海道	347,634	199,218,644
青森	136,169	79,429,237
岩手	520,960	244,976,792
宮城	194,991	79,312,773
茨城	8,006	4,096,169
群馬	6,561	3,335,310
千葉	130,807	61,356,677
東京	8,852	4,678,476
神奈川	26,436	12,599,921

●さんま

出荷地	数量	金額
石川	1,448	653,751
鳥取	13	6,570
山口	33	16,588
沖縄	130	66,641

●ぶり

出荷地	数量	金額
総数	1,282,520	710,851,291
平均単価		554
北海道	20,908	9,572,989
青森	50,186	22,607,060
岩手	53,906	26,355,412
宮城	14,519	7,576,235
山形	757	460,193
茨城	4,216	2,278,584
埼玉	91,025	48,964,571
千葉	31,399	17,318,501
東京	585,901	334,263,418
神奈川	11,152	4,176,178
新潟	865	503,441
富山	1,221	504,302
石川	10,386	5,236,686
静岡	3,447	2,105,469
三重	33,948	19,088,038
京都	15,230	7,943,174
鳥取	35,421	19,855,805
広島	62,636	31,278,364
山口	2,414	1,347,478
愛媛	190,966	115,108,375
福岡	33,760	18,785,958
長崎	1,219	640,587
宮崎	5,014	2,934,188
鹿児島	14,213	8,456,020
沖縄	7,811	3,490,265

●はまち

出荷地	数量	金額
総数	219,803	232,190,001
平均単価		1,056
宮城	17,220	17,950,608
茨城	624	734,039
千葉	3,972	4,168,896
東京	72,466	75,810,014
静岡	54,703	56,990,861
三重	1,530	1,882,409
愛媛	69,288	74,653,174

●ひらめ

出荷地	数量	金額
総数	70,540	102,721,790
平均単価		1,456
北海道	482	893,619
青森	5,259	6,511,121
岩手	1,774	2,949,810
宮城	14,301	21,674,175
山形	788	1,106,030
福島	9,500	14,615,426
茨城	29,130	39,242,181
千葉	2,352	3,858,973
東京	2,526	4,593,070
新潟	282	216,691
石川	1,627	3,018,740
愛媛	32	50,069
福岡	53	42,406
長崎	151	164,553
沖縄	2,283	3,784,926

●かれい

出荷地	数量	金額
総数	230,604	143,076,626
平均単価		620
北海道	81,256	49,885,312
青森	34,170	24,126,828
岩手	6,626	4,223,615
宮城	38,084	21,113,444

●かれい

出荷地	数量	金額
秋田	456	247,923
山形	3,306	1,695,501
福島	7,214	4,952,756
茨城	31,041	17,985,538
千葉	7,501	5,073,132
東京	8,412	5,457,414
新潟	331	172,380
石川	207	92,864
静岡	132	88,730
愛知	173	119,257
三重	879	662,866
兵庫	125	93,450
鳥取	99	70,811
山口	1,815	1,435,093
愛媛	2,431	1,848,234
宮崎	65	34,817
沖縄	6,281	3,696,661

●たい

出荷地	数量	金額
総数	269,951	335,491,359
平均単価		1,243
北海道	1,486	1,782,975
青森	73	88,447
宮城	1,760	2,136,346
秋田	71	83,186
山形	823	999,557
茨城	988	1,166,509
千葉	62,718	78,800,167
東京	18,576	23,380,640
神奈川	2,647	3,196,827
静岡	21,110	26,568,360
愛知	278	339,603
三重	29,038	34,046,464
山口	1,979	2,426,856
愛媛	104,033	129,735,731
高知	3,173	3,943,465
福岡	343	412,864

●たい

出荷地	数量	金額
長崎	14,780	18,847,240
熊本	240	309,203
大分	198	241,071
宮崎	1,876	2,298,791
鹿児島	3,756	4,683,547
沖縄	5	3,510

●すずき

出荷地	数量	金額
総数	43,167	37,296,999
平均単価		864
青森	30	24,139
宮城	1,076	769,918
秋田	560	733,684
山形	499	646,722
福島	1,013	904,666
茨城	3,610	2,382,140
栃木	64	69,120
千葉	26,463	24,295,486
東京	1,634	1,804,175
神奈川	4,894	2,433,769
新潟	245	213,704
石川	48	47,422
大阪	155	117,371
山口	150	72,026
愛媛	1,114	1,470,065
鹿児島	795	690,824
沖縄	817	621,768

●いか

出荷地	数量	金額
総数	595,465	566,462,416
平均単価		951
北海道	446	353,778
青森	140,517	148,597,207
岩手	11,818	12,209,490
宮城	47,648	40,645,359
秋田	4,874	4,217,093

●いか

出荷地	数量	金額
山形	13,151	11,206,488
福島	9	10,260
茨城	124,226	117,142,776
埼玉	178	150,876
千葉	25,861	20,264,297
東京	14,705	13,803,871
神奈川	1,445	1,219,253
新潟	6,356	5,713,400
富山	10,441	9,255,295
石川	40,916	37,305,412
福井	9,704	7,575,040
愛知	853	857,295
三重	956	742,274
京都	3,474	3,445,754
大阪	31,250	29,275,564
兵庫	53,645	44,797,859
和歌山	338	347,493
鳥取	709	809,030
島根	34	38,880
山口	12,832	11,592,935
愛媛	331	361,792
福岡	19,543	17,458,011
長崎	4,198	4,859,207
鹿児島	57	64,540
沖縄	14,950	22,141,887

●煮たこ

出荷地	数量	金額
総数	376,025	701,667,824
平均単価		1,866
北海道	1,615	2,836,729
青森	1,847	2,380,742
岩手	15,769	26,881,258
宮城	2,420	3,388,630
福島	1,595	2,907,134
茨城	343,760	650,290,298
東京	4,023	7,747,979
大阪	1,151	689,165

●煮たこ

出荷地	数量	金額
岡山	825	1,486,857
山口	791	1,284,248
福岡	1,890	1,177,223
宮崎	101	88,908
沖縄	238	508,653

●その他の鮮魚

出荷地	数量	金額
総数	18,159,286	12,880,999,242
平均単価		709
北海道	1,093,311	831,689,053
青森	440,106	384,591,247
岩手	312,278	228,384,989
宮城	1,701,857	1,207,340,069
秋田	14,490	10,270,611
山形	81,967	71,049,040
福島	22,766	14,984,501
茨城	3,244,643	2,315,477,559
栃木	4,641	2,923,147
群馬	773,738	671,162,844
埼玉	32,134	24,911,340
千葉	2,449,252	1,552,577,646
東京	3,330,484	2,304,758,594
神奈川	450,492	332,520,015
新潟	21,591	17,442,414
富山	83,911	63,582,230
石川	16,672	15,840,992
福井	6,617	5,625,165
長野	2,406	1,461,055
岐阜	185	162,540
静岡	2,217,606	1,407,593,631
愛知	61,970	48,877,043
三重	80,331	65,746,076
滋賀	601	515,560
京都	360,297	219,109,126
大阪	15,724	11,399,847
兵庫	29,444	22,032,652
和歌山	4,713	3,860,475

●その他の鮮魚

出荷地	数量	金額
鳥取	42,689	34,364,157
島根	20,948	17,071,743
岡山	13,102	8,001,210
広島	222,381	150,226,975
山口	71,024	51,028,393
徳島	23,646	14,347,296
香川	1,396	1,199,180
愛媛	325,140	261,540,518
高知	447	265,493
福岡	53,222	43,716,663
佐賀	42,780	26,892,392
長崎	46,449	28,818,401
熊本	29,948	21,596,613
大分	27,904	24,664,044
宮崎	9,003	6,849,501
鹿児島	11,733	13,087,939
沖縄	363,247	341,439,263

出荷地別品目別取扱高

冷 凍 魚

(単位：kg, 円)

●さけ

出荷地	数量	金額
総数	94,064	96,288,797
平均単価		1,024
岩手	2,584	2,183,724
宮城	1,589	1,350,724
茨城	61,639	64,713,047
東京	24,985	24,768,639
石川	23	20,520
岐阜	741	690,232
鳥取	1,738	1,617,991
大分	765	943,920

●たら

出荷地	数量	金額
総数	6,379	8,843,783
平均単価		1,386
茨城	21	39,312
東京	6,358	8,804,471

●にしん

出荷地	数量	金額
総数	390	115,513
平均単価		296
東京	229	70,840
三重	161	44,673

●かれい

出荷地	数量	金額
総数	267,237	221,484,555
平均単価		829
茨城	708	583,317
埼玉	2,664	2,205,522
千葉	27,474	24,308,256
東京	232,537	191,265,305
神奈川	1,080	830,304

●かれい

出荷地	数量	金額
富山	2,155	1,785,321
静岡	619	506,530

●いか

出荷地	数量	金額
総数	117,747	107,273,324
平均単価		911
青森	4,632	3,992,280
茨城	2,290	2,070,615
埼玉	22,298	19,889,815
東京	34,590	30,046,290
神奈川	16	12,096
石川	31,954	29,473,942
岐阜	376	336,437
三重	1,614	1,164,510
大阪	182	186,840
鳥取	564	423,835
山口	2,558	2,134,409
沖縄	16,673	17,542,255

●たい

出荷地	数量	金額
総数	66,882	69,793,852
平均単価		1,044
福島	5,788	5,599,181
茨城	13,415	14,503,104
埼玉	1,606	1,568,970
東京	35,457	37,131,235
新潟	917	991,837
福井	143	158,760
鳥取	8,818	8,987,600
沖縄	738	853,165

●えび

出荷地	数量	金額
総数	471,340	703,234,777
平均単価		1,492
青森	9	10,800
茨城	35,176	51,897,987
埼玉	31	40,440
東京	308,530	464,903,543
神奈川	7,563	10,015,501
新潟	4,780	6,798,029
富山	1,573	2,171,016
福井	13,186	18,978,259
岐阜	17,959	25,040,852
三重	1,868	2,735,691
大阪	48,965	75,028,730
兵庫	20,350	28,751,315
鳥取	2,603	3,844,768
広島	3,022	4,197,234
福岡	5,118	7,921,209
沖縄	607	899,403

●その他の冷凍魚

出荷地	数量	金額
鳥取	4,983	8,244,905
広島	9,406	16,041,231
山口	285	468,654
福岡	14,451	49,498,086
大分	130,903	237,684,612
沖縄	62,934	122,792,059

●その他の冷凍魚

出荷地	数量	金額
総数	933,022	1,741,065,647
平均単価		1,866
宮城	60	123,206
茨城	150,097	292,009,794
埼玉	18,718	30,079,897
東京	371,756	703,034,582
神奈川	4,852	7,966,902
新潟	34,857	57,496,833
富山	3,257	5,132,736
石川	2,607	4,714,391
福井	658	989,331
岐阜	19,645	31,455,260
愛知	11	40,832
三重	10,241	17,187,835
大阪	5,491	9,695,428
兵庫	87,810	146,409,073

出荷地別品目別取扱高

塩干加工品

(単位：kg, 円)

●塩さけ

出荷地	数量	金額
総数	1,675,237	1,959,147,375
平均単価		1,169
北海道	15,814	17,331,858
青森	2,481	2,774,604
岩手	15	19,440
宮城	15,167	18,216,191
茨城	24,116	27,753,259
栃木	1,018	1,011,852
千葉	150,380	180,557,629
東京	1,337,690	1,565,872,099
神奈川	9	10,584
富山	75,038	83,230,715
石川	3,184	3,911,990
福井	51	64,584
愛知	17,796	20,330,963
京都	1,048	1,146,094
大阪	8,464	9,041,387
山口	5	4,633
愛媛	97	106,920
沖縄	22,864	27,762,573

●塩ます

出荷地	数量	金額
総数	685,509	635,279,923
平均単価		927
北海道	7,631	7,704,914
青森	9,566	8,149,942
岩手	235	275,940
宮城	1,179	1,299,167
茨城	36,212	30,492,520
群馬	707	390,586
埼玉	19	10,109
千葉	34,981	30,995,272
東京	577,728	542,635,383

●塩ます

出荷地	数量	金額
富山	4,768	4,122,783
石川	3,376	2,906,814
愛知	7,141	4,522,788
三重	590	561,621
愛媛	1,028	839,160
沖縄	348	372,924

●塩ほっけ

出荷地	数量	金額
総数	57,860	45,986,044
平均単価		795
青森	18,744	15,860,744
宮城	1,442	1,252,617
茨城	6,520	4,982,114
群馬	10	8,640
埼玉	411	345,799
千葉	20,441	17,306,865
東京	8,897	4,992,222
新潟	46	42,617
福井	1,333	1,180,170
沖縄	16	14,256

●塩たら

出荷地	数量	金額
総数	151,577	68,417,924
平均単価		451
茨城	546	230,153
千葉	149,344	67,363,596
東京	58	36,547
福井	1,629	787,628

●丸干いわし

出荷地	数量	金額
総数	167,088	55,864,609
平均単価		334
北海道	12	8,100
福島	403	292,572

●丸干いわし

出荷地	数量	金額
茨城	17,622	5,542,302
千葉	139,928	44,966,714
東京	5,113	3,788,999
大阪	4,010	1,265,922

●身欠にしん

出荷地	数量	金額
総数	10,730	7,798,771
平均単価		727
北海道	8,188	6,457,311
東京	2,542	1,341,460

●開干さんま

出荷地	数量	金額
総数	105,304	64,003,129
平均単価		608
福島	600	221,059
茨城	62,863	33,415,172
千葉	41,630	30,220,412
東京	21	7,210
新潟	190	139,276

●ししやも

出荷地	数量	金額
総数	381,203	150,357,264
平均単価		394
宮城	1,095	383,138
茨城	299,714	118,795,974
埼玉	154	52,273
東京	26,897	11,050,016
神奈川	680	256,472
大阪	783	266,147
山口	51,880	19,553,244

●開干さば

出荷地	数量	金額
総数	3,352	2,255,696
平均単価		673
福島	618	429,112
千葉	193	104,144
東京	138	77,726
新潟	2,403	1,644,714

●干するめ

出荷地	数量	金額
総数	57,334	112,382,476
平均単価		1,960
青森	3	12,032
宮城	148	328,063
茨城	18,582	38,028,072
千葉	873	4,014,900
東京	31,921	61,302,613
富山	289	1,239,890
石川	5	20,045
山梨	45	108,768
長野	3,718	4,509,855
静岡	1,750	2,818,238

●開干あじ

出荷地	数量	金額
総数	280,255	210,758,274
平均単価		752
北海道	49	36,823
茨城	54,344	40,532,755
千葉	432	262,682
東京	6	4,050
新潟	368	282,179
静岡	223,809	168,881,619
島根	1,247	758,166

●その他の塩干

出荷地	数量	金額
総数	28,082,261	17,908,214,821
平均単価		638
北海道	141,192	144,889,905
青森	301,346	238,438,640
岩手	28,025	32,553,611
宮城	1,014,368	781,801,496
秋田	134	64,478
山形	17,004	8,464,536
福島	504,658	314,892,235
茨城	7,375,877	4,529,420,890
栃木	254,361	296,427,595
群馬	194,893	108,596,381
埼玉	299,311	235,798,402
千葉	1,195,693	956,043,286
東京	13,229,313	7,327,524,558
神奈川	189,631	244,948,472
新潟	293,090	384,644,344
富山	182,098	268,551,624
石川	81,376	98,451,021
福井	143,714	138,260,523
山梨	2,122	1,021,923
長野	30,188	31,005,078
岐阜	3,745	4,019,700
静岡	1,244,392	634,800,291
愛知	507,948	275,318,538
三重	35,813	24,189,216
滋賀	20	31,106
京都	68,741	58,071,689
大阪	35,581	41,864,088
兵庫	124,936	123,771,892
和歌山	1,681	990,857
鳥取	124	137,655
島根	5,356	4,488,850
岡山	10,704	8,959,476
広島	82,058	41,927,852
山口	83,985	61,495,122
徳島	3,548	1,772,810

●その他の塩干

出荷地	数量	金額
香川	5,727	3,402,680
愛媛	27,050	30,769,240
高知	48	52,164
福岡	65,857	89,647,541
佐賀	364	730,080
長崎	14,338	12,642,832
熊本	56,625	28,558,457
大分	21,344	12,054,131
宮崎	3,398	1,637,576
沖縄	200,484	305,081,980