

青 果 部

### 青果 部年別取扱高の推移

単位: kg, 円, %

年	野 菜				果 実				そ の 他				合 計			
	数 量	前年比	金 額	前年比	数 量	前年比	金 額	前年比	数 量	前年比	金 額	前年比	数 量	前年比	金 額	前年比
平成 5年	109,629,027	98.8	22,273,539,238	111.8	55,920,783	104.0	14,454,816,915	89.0	1,310,616	106.6	429,586,728	104.1	166,860,426	100.5	37,157,942,881	101.6
6年	112,924,117	103.0	22,214,595,980	99.7	53,874,121	96.3	15,624,024,184	108.1	1,331,901	101.6	403,686,268	94.0	168,130,139	100.8	38,242,306,432	102.9
7年	115,061,117	101.9	21,315,761,957	96.0	51,737,905	96.0	15,746,234,115	100.8	1,274,214	95.7	448,656,086	111.1	168,073,236	100.0	37,510,652,158	98.1
8年	115,684,248	100.5	20,700,881,617	97.1	48,122,462	93.0	14,570,168,826	92.5	1,409,327	110.6	463,073,269	103.2	165,216,037	98.3	35,734,123,712	95.3
9年	116,889,773	101.0	20,726,460,436	100.1	54,510,178	113.3	13,883,887,354	95.3	1,575,940	111.8	512,974,182	110.8	172,975,891	104.7	35,123,321,972	98.3
10年	112,107,738	95.9	24,460,141,809	118.0	51,312,568	94.1	14,016,200,761	101.0	1,577,738	100.1	518,213,449	101.0	164,998,044	95.4	38,994,556,019	111.0
11年	116,603,751	104.0	21,746,171,975	88.9	52,340,451	102.0	13,936,515,562	99.4	1,528,956	96.9	484,570,732	93.5	170,473,158	103.3	36,167,258,269	92.7
12年	121,598,932	104.3	20,135,195,838	92.6	52,386,625	100.1	12,839,146,347	92.1	1,502,043	98.2	433,155,755	89.4	175,487,600	102.9	33,407,497,940	92.4
13年	120,084,164	98.8	20,439,245,066	101.5	50,557,114	96.5	12,305,040,078	95.8	1,621,619	108.0	433,825,899	100.2	172,262,897	98.2	33,178,111,043	99.3
14年	121,435,207	101.1	20,834,577,995	101.9	48,479,376	95.9	11,579,452,404	94.1	1,529,650	94.3	419,233,973	96.6	171,444,233	99.5	32,833,264,372	99.0
15年	120,250,557	99.0	20,870,633,066	100.2	45,098,324	93.0	10,848,013,173	93.7	1,350,340	88.3	378,984,611	90.4	166,699,221	97.2	32,097,630,850	97.8
16年	118,965,591	98.9	20,877,296,444	100.0	42,599,924	94.5	10,981,891,478	101.2	1,122,694	83.1	340,683,414	89.9	162,688,209	97.6	32,199,871,336	100.3
17年	123,955,604	104.2	20,412,822,081	97.8	43,489,390	102.1	10,588,555,889	96.4	1,059,889	94.4	319,531,077	93.8	168,504,883	103.6	31,320,909,047	97.3
18年	121,545,642	98.1	21,256,413,107	104.1	36,585,945	84.1	10,466,972,486	98.9	1,149,354	108.4	311,035,987	97.3	159,280,941	94.5	32,034,421,580	102.3
19年	123,135,215	101.3	20,468,893,175	96.3	37,746,245	103.2	11,052,223,378	105.6	973,357	84.7	263,662,540	84.8	161,854,817	101.6	31,784,779,093	99.2
20年	117,335,829	95.3	20,204,030,647	98.7	38,272,891	101.4	10,183,034,453	92.1	911,315	93.6	271,499,982	103.0	156,520,035	96.7	30,658,565,082	96.5
21年	115,918,017	98.8	19,389,305,487	96.0	37,834,814	98.9	9,463,099,706	92.9	842,205	92.4	242,535,113	89.3	154,595,036	98.8	29,094,940,306	94.9
22年	111,308,789	96.0	21,831,359,120	112.6	34,884,680	92.2	9,995,979,085	105.6	834,127	99.0	241,223,667	99.5	147,027,596	95.1	32,068,561,872	110.2
23年	106,213,514	95.4	18,704,014,197	85.7	32,370,165	92.8	9,418,945,435	94.2	779,448	93.4	220,108,294	91.2	139,363,127	94.8	28,343,067,926	88.4
24年	106,944,085	100.7	18,976,244,290	101.5	31,495,354	97.3	9,191,765,467	97.6	777,114	99.7	215,569,842	97.9	139,216,553	99.9	28,383,579,599	100.1
25年	106,383,494	99.5	19,127,276,166	100.8	29,352,151	93.2	8,673,767,196	94.4	744,952	95.9	206,559,185	95.8	136,480,597	98.0	28,007,602,547	98.7
26年	103,430,718	97.2	19,298,168,468	100.9	30,056,074	102.4	9,205,743,049	106.1	702,870	94.4	210,875,568	102.1	134,189,662	98.3	28,714,787,085	102.5
27年	101,143,521	97.8	20,703,588,064	107.3	28,438,701	94.6	9,668,092,149	105.0	699,336	99.5	223,043,147	105.8	130,281,558	97.1	30,594,723,360	106.5
28年	99,137,780	98.0	21,330,080,652	103.0	27,360,265	96.2	10,133,060,433	104.8	630,611	90.2	207,178,657	92.9	127,128,656	97.6	31,670,319,742	103.5
29年	100,756,002	101.6	20,651,807,951	96.8	27,992,256	102.3	10,260,396,747	101.3	575,698	91.3	190,799,540	92.1	129,323,956	101.7	31,103,004,238	98.2
30年	98,239,161	97.5	20,646,383,644	100.0	25,417,454	90.8	9,892,734,807	96.4	544,150	94.5	182,847,988	95.8	124,200,765	96.0	30,721,966,439	98.8

# 入 荷 概 況

## 1. 総取扱高と取扱金額

平成30年の総取扱高は、数量124,201トン、金額30,721,966千円で、前年と比較してみると、数量で4.0%の減、金額で1.2%の減であった。

種別では、野菜の数量98,239トン、金額20,646,384千円、果実の数量25,417トン、金額9,892,735千円、その他の数量544トン、金額182,848千円であった。

また、1か月平均では、数量10,350トン、金額2,560,164千円、1日平均では、数量487トン、金額120,478千円であった。

## 2. 品目別入荷状況

野菜の第1位は、かんしょの11,980トンで総数の12.2%、第2位はきゃべつの11,542トンで11.8%、第3位ははくさいの8,648トンで8.8%、第4位はたまねぎの8,433トンで8.6%、第5位はだいこんの7,518トンで7.7%の順位であった。

果実の第1位は、みかんの4,235トンで総数の16.7%、第2位はバナナの2,487トンで9.8%、第3位はその他のメロンの2,068トンで8.1%、第4位はいちごの1,543トンで6.1%、第5位は西瓜の1,324トンで5.2%の順位であった。

## 3. 出荷地別入荷状況

野菜の第1位は、本県の51,246トンで総数の52.2%、第2位は北海道の13,055トンで13.3%、第3位は群馬の4,986トンで5.1%、第4位は千葉の3,823トンで3.9%、第5位は東京の3,700トンで3.8%の順位であった。

果実の第1位は、本県の8,272トンで総数の32.6%、第2位は外国の5,361トンで21.1%、第3位は愛媛の2,610トンで10.3%、第4位は和歌山の2,112トンで8.3%、第5位は青森の1,761トンで6.9%の順位であった。

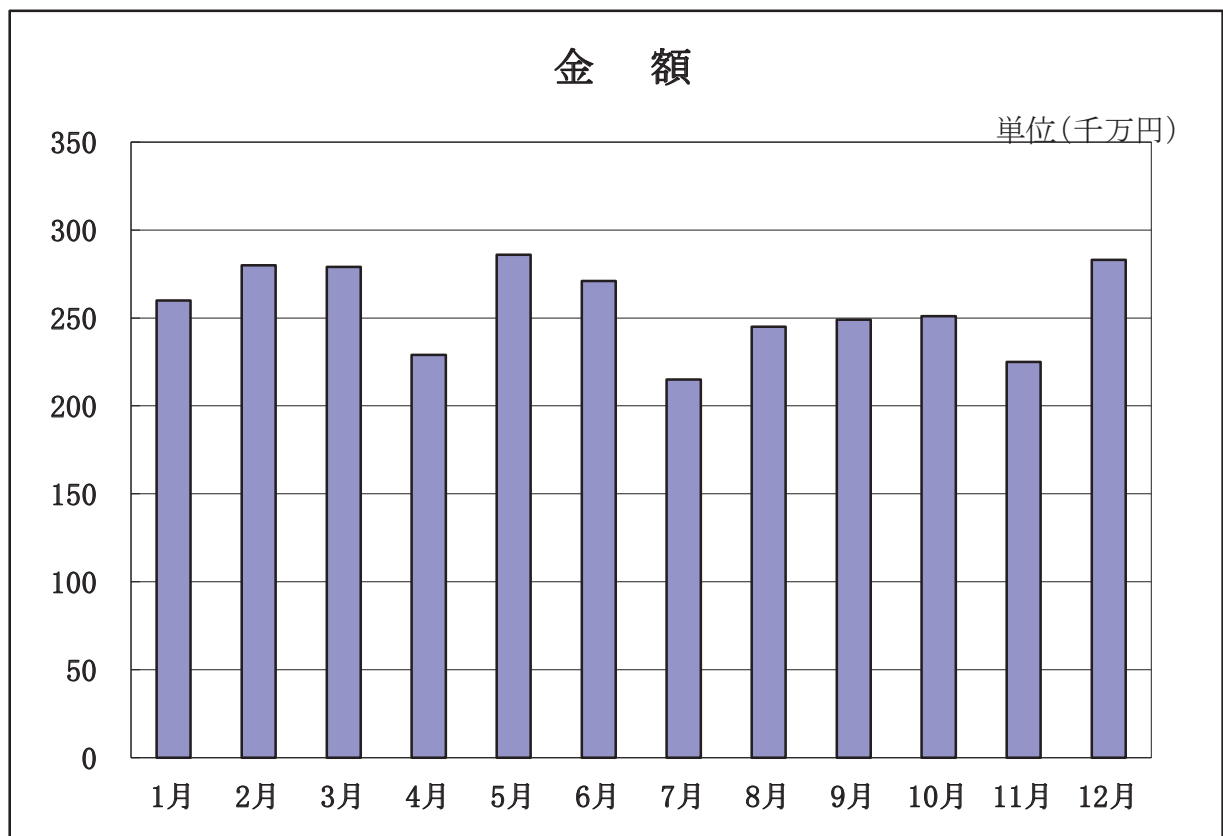
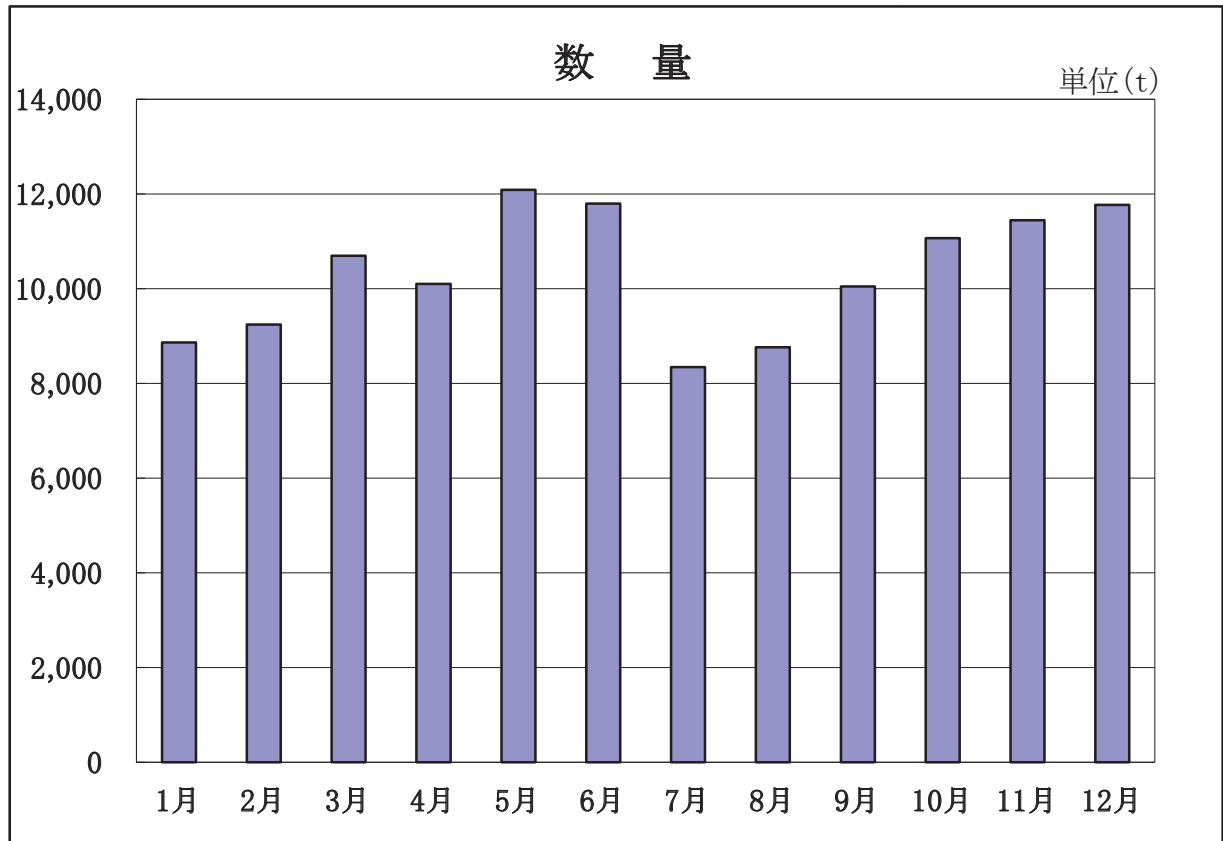
## 4. 輸入状況

野菜は、1,682トン(前年対比97.1%)で総数の1.7%、果実は、5,361トン(前年対比84.0%)で総数の21.1%であった。

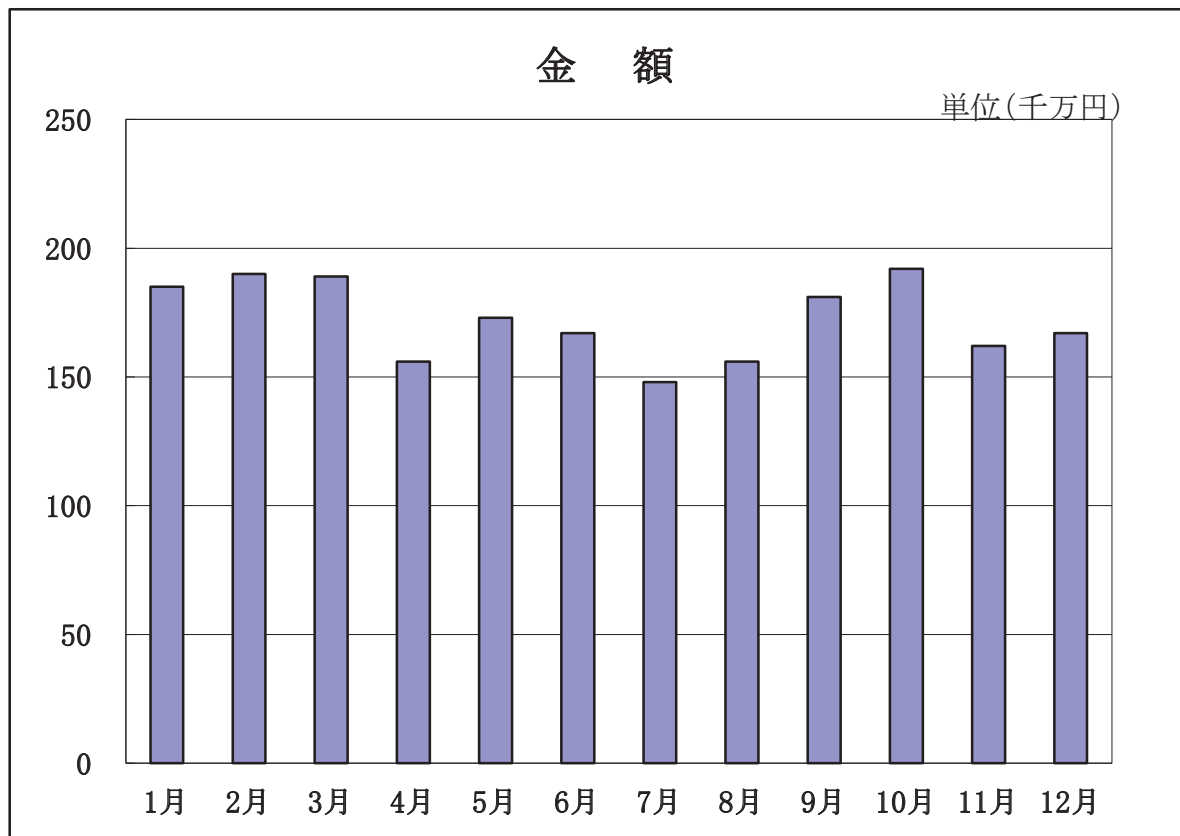
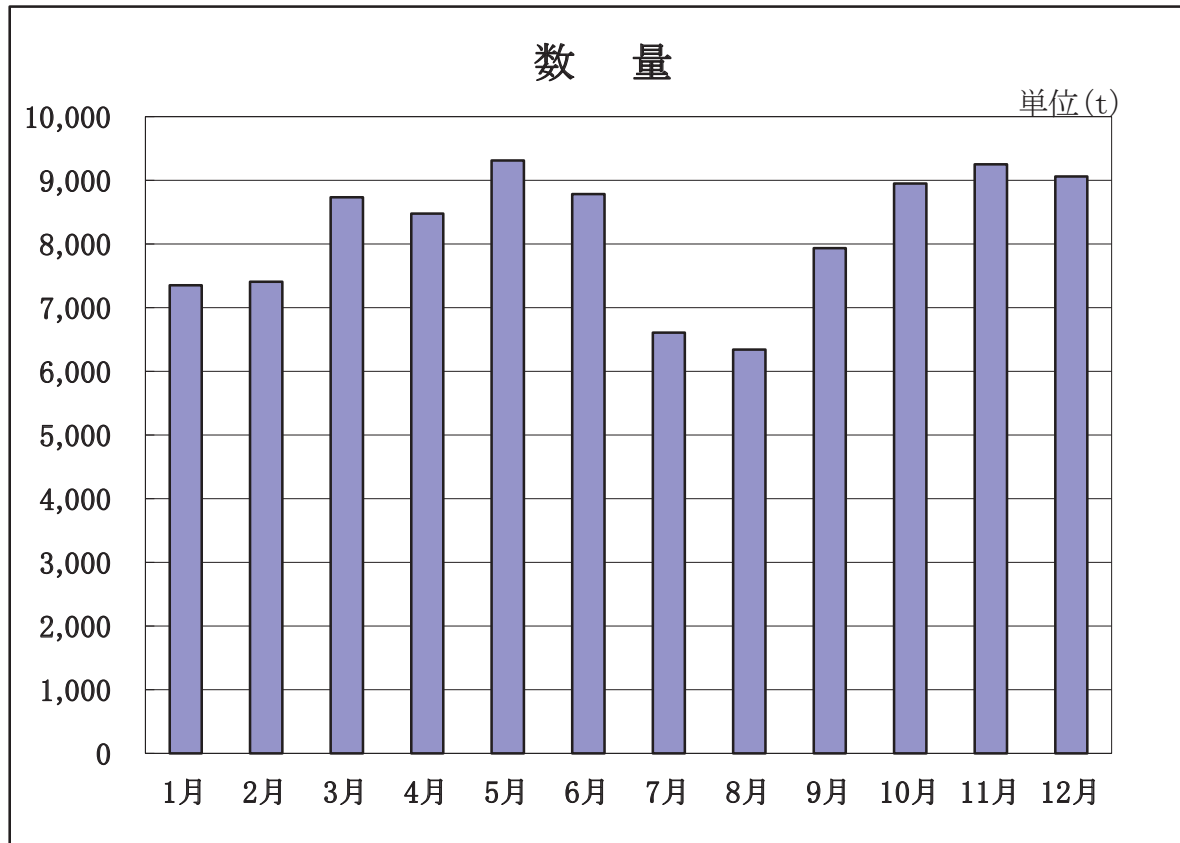
野菜の第1位は、かぼちゃで824トン(前年対比103.5%)、第2位はピーマンで187トン(前年対比112.3%)、第3位はその他の洋菜類で158トン(前年対比102.3%)、第4位はアスパラガスで81トン(前年対比100.4%)、第5位はブロッコリーで79トン(前年対比52.5%)であった。

果実の第1位は、バナナで2,487トン(前年対比80.3%)、第2位はグレープフルーツで640トン(前年対比78.5%)、第3位はオレンジで566トン(前年対比82.1%)、第4位はパインで522トン(前年対比91.9%)、第5位はレモンで499トン(前年対比90.1%)であった。

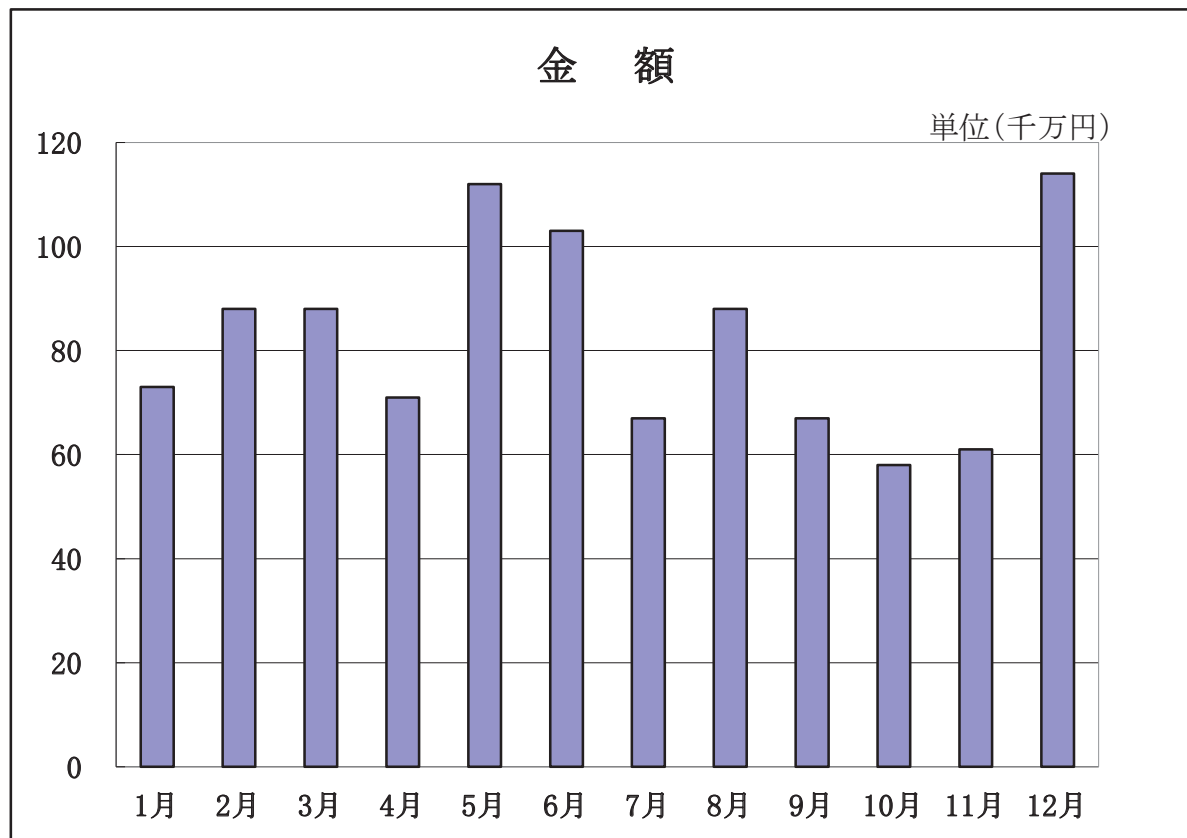
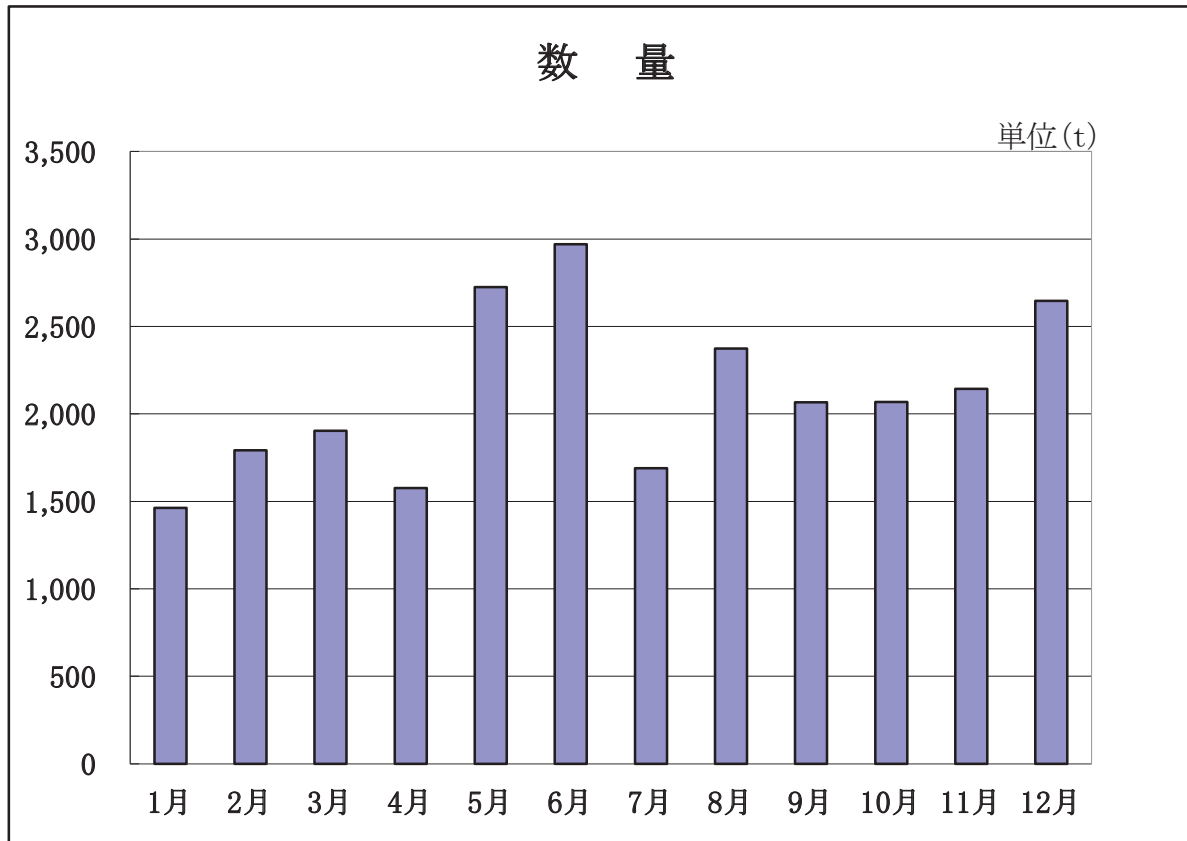
# 青果部月別取扱高(合計)



# 青果部月別取扱高(野菜)



# 青果部月別取扱高(果実)



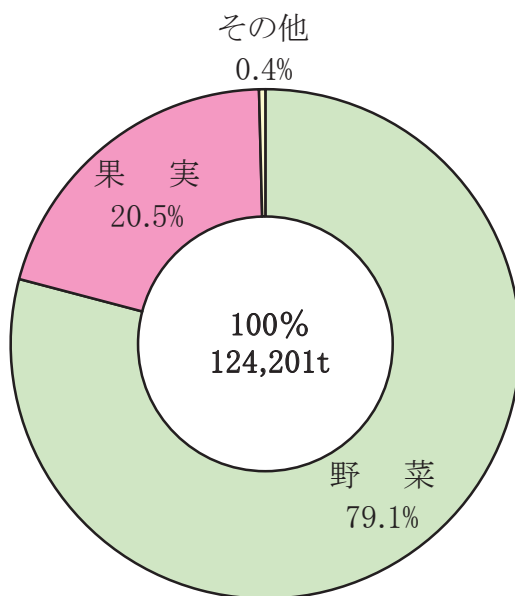
## 種 別 取 扱 高

(単位:kg,円)

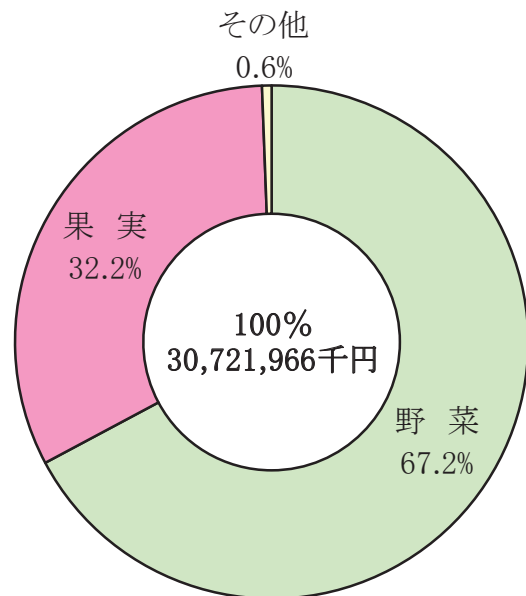
区 分		年間取扱高	月平均取扱高	日平均取扱高	比率(%)
合 計	数 量	124,200,765	10,350,064	487,062	100.0
	金 額	30,721,966,439	2,560,163,870	120,478,300	100.0
野 菜	数 量	98,239,161	8,186,597	385,252	79.1
	金 額	20,646,383,644	1,720,531,970	80,966,210	67.2
果 実	数 量	25,417,454	2,118,121	99,676	20.5
	金 額	9,892,734,807	824,394,567	38,795,038	32.2
そ の 他	数 量	544,150	45,346	2,134	0.4
	金 額	182,847,988	15,237,332	717,051	0.6

## 種 別 取 扱 高 比 率

数 量



金 額



種別月別取扱高

(数量:kg, 金額:円)

種別	月別	総数		野菜		果実		その他	
		数量	金額	数量	金額	数量	金額	数量	金額
総数	29年	129,323,956	31,103,004,238	100,756,002	20,651,807,951	27,992,256	10,260,396,747	575,698	190,799,540
	30年	124,200,765	30,721,966,439	98,239,161	20,646,383,644	25,417,454	9,892,734,807	544,150	182,847,988
1月	29年	9,927,868	2,421,149,226	7,996,741	1,586,519,134	1,886,338	819,910,449	44,789	14,719,643
	30年	8,862,272	2,597,325,593	7,355,622	1,854,835,171	1,463,313	728,423,813	43,337	14,066,609
2月	29年	10,437,014	2,572,360,631	8,316,164	1,688,850,013	2,077,273	870,090,864	43,577	13,419,754
	30年	9,242,868	2,798,207,686	7,409,881	1,903,141,618	1,791,568	881,966,570	41,419	13,099,498
3月	29年	10,773,609	2,714,686,716	8,734,060	1,868,357,650	1,985,041	827,974,356	54,508	18,354,710
	30年	10,692,639	2,785,773,299	8,737,749	1,887,544,939	1,903,047	880,433,461	51,843	17,794,899
4月	29年	10,561,373	2,626,799,202	8,678,955	1,875,382,700	1,834,924	735,652,232	47,494	15,764,270
	30年	10,097,301	2,290,128,744	8,477,866	1,562,413,370	1,576,011	713,707,546	43,424	14,007,828
5月	29年	11,881,088	2,922,848,282	9,063,288	1,793,713,096	2,770,386	1,113,219,472	47,414	15,915,714
	30年	12,083,560	2,859,288,598	9,314,669	1,726,056,270	2,726,263	1,119,681,468	42,628	13,550,860
6月	29年	11,874,347	2,924,050,035	8,764,349	1,823,288,633	3,065,727	1,086,896,214	44,271	13,865,188
	30年	11,796,923	2,710,156,166	8,786,133	1,668,692,274	2,969,591	1,028,713,328	41,199	12,750,564
7月	29年	9,326,502	2,055,508,225	7,398,172	1,370,659,981	1,887,796	673,062,425	40,534	11,785,819
	30年	8,341,167	2,154,595,043	6,608,665	1,475,414,264	1,688,668	667,826,841	43,834	11,353,938
8月	29年	9,211,057	2,325,971,303	6,619,309	1,399,289,234	2,546,454	913,114,339	45,294	13,567,730
	30年	8,761,968	2,447,039,472	6,343,819	1,557,787,676	2,373,580	875,325,480	44,569	13,926,316
9月	29年	10,960,455	2,459,518,666	8,489,978	1,674,241,170	2,423,235	769,766,000	47,242	15,511,496
	30年	10,045,177	2,489,870,886	7,937,749	1,809,055,081	2,066,576	666,527,226	40,852	14,288,579
10月	29年	11,674,504	2,126,356,205	9,187,670	1,522,124,938	2,440,531	589,205,672	46,303	15,025,595
	30年	11,064,121	2,512,566,471	8,951,436	1,917,456,788	2,068,784	580,037,027	43,901	15,072,656
11月	29年	11,349,754	2,562,961,694	8,825,526	1,863,038,729	2,473,872	682,304,139	50,356	17,618,826
	30年	11,445,501	2,246,584,118	9,252,232	1,615,970,935	2,144,383	612,633,155	48,886	17,980,028
12月	29年	11,346,385	3,390,794,053	8,681,790	2,186,342,673	2,600,679	1,179,200,585	63,916	25,250,795
	30年	11,767,268	2,830,430,363	9,063,340	1,668,015,258	2,645,670	1,137,458,892	58,258	24,956,213



品目別取扱高状況

(比率:%)

野菜							豆類							
品目	数量 (kg)	前年比	金額 (円)	前年比	単価		品目	数量 (kg)	前年比	金額 (円)	前年比	単価		
根菜類	だいこん	7,518,141	96.5	748,719,075	103.4	100	豆類	そらまめ	44,543	95.8	22,540,344	96.9	506	
	かぶ	492,975	97.0	74,399,367	94.8	151		えだまめ	86,958	80.0	69,871,099	92.5	804	
	にんじん	6,711,046	89.1	1,076,425,045	115.5	160		計	298,917	86.9	249,713,283	90.9	835	
	ごぼう	1,319,668	100.6	293,507,737	107.8	222		うど	15,253	70.3	10,244,016	76.1	672	
	たけのこ	41,011	113.4	15,302,813	84.0	373		みょうが	45,741	98.2	66,573,626	110.4	1,455	
れんこん	436,801	98.4	207,970,537	76.4	476	根しょうが	191,626	83.6	118,612,261	89.3	619			
計	16,519,642	93.8	2,416,324,574	105.2	146	葉しょうが	33,302	91.8	27,771,771	95.3	834			
葉菜類	はくさい	8,647,744	99.8	761,414,772	97.6	88	香辛つまもの類	とうがらし	4,947	93.7	6,593,540	107.5	1,333	
	きょうな	655,056	93.5	256,948,663	103.0	392		ししとうがらし	15,991	92.5	31,143,159	99.7	1,948	
	山東菜	1,627	98.5	994,494	105.5	611		かいわれ	92,905	121.5	43,209,504	131.2	465	
	その他葉類	40,966	91.2	38,273,241	102.0	934		青しそ	59,694	85.0	123,200,071	94.9	2,064	
	きゃべつ	11,541,688	96.0	1,166,176,816	103.2	101		その他	102,555	89.0	185,255,508	100.2	1,806	
	ほうれん草	1,416,181	88.0	705,299,348	87.9	498		計	562,014	90.9	612,603,456	98.7	1,090	
	ねぎ	2,747,127	90.3	994,363,212	98.0	362		洋菜類	セルリー	172,941	98.0	53,331,756	103.1	308
	葉たまねぎ	11,877	134.6	3,647,993	84.8	307			カリフラワー	375,539	108.6	58,302,032	115.3	155
	ふき	16,652	75.1	6,490,238	83.0	390			レタス	3,609,051	97.7	569,195,226	89.9	158
	こまつな	1,003,731	83.5	320,016,725	89.0	319			サラダ菜	39,163	118.0	13,133,685	92.7	335
みつば	146,032	92.5	88,358,525	101.6	605	パセリ	27,041		77.9	42,807,742	113.8	1,583		
しゅんぎく	82,855	87.2	53,186,030	94.9	642	サニーレタス	323,619		94.7	100,180,922	85.3	310		
にら	637,430	102.2	398,759,690	107.3	626	アスパラガス	225,905		120.3	205,940,141	99.7	912		
計	26,948,966	95.6	4,793,929,747	97.8	178	ブロッコリー	1,049,430		92.4	355,752,043	97.8	339		
果菜類	きゅうり	4,189,952	100.9	1,263,023,751	112.7	301	中国野菜		299,901	99.7	109,229,616	97.6	364	
	かぼちゃ	1,629,534	91.4	354,870,665	100.5	218	その他		620,124	112.3	296,823,561	113.4	479	
	なす	1,540,596	87.1	582,139,341	89.1	378	計	6,742,714	99.2	1,804,696,724	97.6	268		
	とまと	5,452,473	97.0	2,019,323,855	97.3	370	きのこ類	まつたけ	2,380	106.6	19,504,446	110.8	8,195	
	ピーマン	1,414,220	102.4	676,042,013	107.8	478		生しいたけ	319,232	85.9	287,189,423	88.3	900	
	しろりり	85,287	108.3	11,856,765	112.8	139		なめこ	200,034	107.6	102,118,768	118.6	511	
とうもろこし	1,061,446	93.5	257,942,924	107.6	243	えのきたけ		741,374	87.5	195,688,231	100.0	264		
計	15,373,508	96.6	5,165,199,314	101.7	336	しめじ		628,695	92.6	308,584,274	98.6	491		
	11,980,601	97.3	1,824,255,616	104.4	152	その他		453,776	85.5	339,801,463	95.3	749		
土物類	かんしょ	11,980,601	97.3	1,824,255,616	104.4	152	野菜加工類	計	2,345,491	89.6	1,252,886,605	97.0	534	
	ばれいしょ	5,853,828	101.2	560,748,791	71.5	96		もやし	1,024,334	105.5	125,045,227	107.1	122	
	さといも	307,246	83.3	82,647,959	90.5	269		干しいたけ	330	139.2	1,918,458	157.3	5,814	
	やつがしら	50,224	93.9	11,944,474	106.9	238		干だいこん	15,288	179.6	3,622,482	129.2	237	
	ながいも	874,726	145.4	257,387,269	117.2	294		切ごぼう	3,861	104.0	2,575,346	104.0	667	
	やまといも	38,018	106.4	25,734,810	88.7	677		その他	148,382	114.0	147,037,334	100.5	991	
	たまねぎ	8,432,936	109.7	848,902,360	115.7	101		計	1,192,195	107.0	280,198,847	103.9	235	
	にんにく	167,609	83.9	191,238,588	99.2	1,141		その他野菜	生うめ	157,929	141.7	63,865,449	97.4	404
	らっきょう	72,539	94.0	26,674,632	91.5	368			ゆず	21,997	151.2	8,682,448	86.8	395
	エシャレット	18,498	79.7	22,206,700	93.8	1,200			ぎんなん	6,225	140.9	4,011,634	113.2	644
計	27,796,225	102.4	3,851,741,199	99.7	139	その他	273,338		108.1	142,530,364	113.4	521		
豆類	いんげん	102,789	86.4	87,720,110	90.8	853	計	459,489	119.9	219,089,895	107.0	477		
	きやえんどう	38,678	84.5	42,490,964	76.6	1,099	合計	98,239,161	97.5	20,646,383,644	100.0	210		
ピー	25,949	108.8	27,090,766	114.5	1,044									

品目別取扱高状況

品目		数量 (kg)	前年比	金額 (円)	前年比	単価	(比率:%)						
品目	数量 (kg)	前年比	金額 (円)	前年比	単価	品目	数量 (kg)	前年比	金額 (円)	前年比	単価		
柑 橘 類	みかん	4,234,658	95.5	1,155,332,986	95.4	273	メ ロ ン	アールス	357,686	93.3	156,598,908	87.2	438
	ハウスみかん	157,889	106.6	118,591,218	102.2	751		ブリンズ	11,902	123.9	4,260,600	113.8	358
	甘夏みかん	180,051	86.7	37,643,890	89.1	209		アンデス	842,519	92.6	328,358,906	84.4	390
	いよかん	443,484	90.7	116,357,281	108.1	262		アムス	0	-	0	-	-
	はっさく	211,488	111.8	51,699,784	139.0	244		その他	2,068,475	105.6	852,230,500	98.2	412
	ネーブル	6,710	93.5	1,538,362	73.7	229		計	3,280,582	100.6	1,341,448,914	93.1	409
	その他	1,296,281	83.8	475,802,027	88.1	367		小玉すいか	1,011,945	101.5	286,260,550	104.2	283
計	6,530,561	93.0	1,956,965,548	95.2	300	すいか	1,324,488	89.5	297,466,647	96.1	225		
り ん ご	スターキング	755	9.7	180,468	11.1	239	そ の 他 の 果 実	びわ	5,566	69.7	9,349,327	84.9	1,680
	ジョナゴールド	69,035	76.5	23,754,705	104.7	344		もも	369,026	79.9	214,764,336	92.1	582
	紅玉	30,443	63.7	9,600,214	71.6	315		すもも	75,731	126.1	42,761,250	124.0	565
	国光	0	-	0	-	-		おうとう	65,221	79.4	119,781,273	93.2	1,837
	王林	152,995	110.5	44,645,314	131.9	292		ダナー	16,452	72.6	27,350,137	79.8	1,662
	ふじ	1,300,181	74.9	453,789,376	91.0	349		宝交	0	-	0	-	-
	むつ	11,010	129.6	3,262,939	100.9	296		女峰	831	50.2	1,010,427	45.9	1,216
	つがる	192,120	64.4	60,987,326	80.7	317		その他いちご	1,542,990	100.9	1,993,485,187	102.8	1,292
	その他	259,460	91.7	78,658,700	109.0	303		くり	242,390	89.6	117,042,342	63.1	483
	計	2,015,999	77.2	674,879,042	93.6	335		国産キウイ	141,807	111.2	68,298,928	92.7	482
梨	長十郎	35	35.0	1,512	25.9	43	その他	149,517	99.3	73,838,680	103.1	494	
	幸水	829,463	105.7	284,199,372	97.6	343	計	4,945,964	95.3	3,251,409,084	98.6	657	
	豊水	608,758	101.5	156,707,255	107.7	257	バナナ	2,486,728	80.3	427,625,414	97.0	172	
	二十世紀	1,850	120.9	211,464	67.2	114	パイ	521,959	91.9	101,412,644	93.7	194	
	新水	0	-	0	-	-	レモン	499,408	90.1	166,987,512	95.4	334	
計	540,408	102.0	140,859,117	107.4	261	輸入果実	639,539	78.5	129,126,813	86.7	202		
柿	富有	261,567	71.8	67,320,494	78.6	257	オレンジ	566,279	82.1	156,765,027	95.5	277	
	早生甘柿	32,663	69.8	6,564,402	49.4	201	キウイ	264,559	103.6	158,445,624	106.7	599	
	ほしがき	39,046	122.1	60,516,118	119.7	1,550	その他	385,283	94.5	243,186,777	93.0	631	
	次郎	109,411	116.0	26,831,295	124.8	245	計	5,363,755	84.0	1,383,549,811	95.6	258	
	平核無	271,445	64.7	78,414,254	80.2	289	合計	25,417,454	90.8	9,892,734,807	96.4	389	
	その他	132,295	80.2	28,258,159	82.4	214	品目						
	計	846,427	75.5	267,904,722	88.4	317	たぐあん	2,866	45.7	1,130,436	57.5	394	
ぶ どう	デラウェア	145,132	92.8	110,631,592	97.3	762	その他の漬物	90,427	93.9	43,895,202	103.7	485	
	タノレット	0	-	0	-	-	らっかせい	6,759	87.2	5,445,197	89.2	806	
	キャンベルス	1,032	97.7	367,632	102.6	356	その他の豆	17,614	128.8	16,977,390	131.5	964	
	ネオマスカット	13,150	90.3	21,245,583	98.6	1,616	たまご類	141,386	90.0	41,837,852	86.1	296	
	ベリーA	3,161	89.5	1,278,072	100.8	404	その他	285,098	96.8	73,561,911	93.3	258	
	巨峰	90,447	90.8	85,541,653	103.2	946	計	544,150	94.5	182,847,988	95.8	336	
	ピオーネ	53,544	82.2	51,577,525	93.6	963							
その他	147,186	102.5	163,956,909	108.3	1,114								
計	453,652	93.7	434,598,966	101.9	958								

## 品 目 別 取 扱 数 量 順 位

### 野 菜

順位	品 目	数 量 (kg)	比率(%)	金 額 (円)	比率(%)
	総 数	98,239,161	100.0	20,646,383,644	100.0
1	か ん し ょ	11,980,601	12.2	1,824,255,616	8.8
2	き ゃ べ つ	11,541,688	11.8	1,166,176,816	5.7
3	は く さ い	8,647,744	8.8	761,414,772	3.7
4	た ま ね ぎ	8,432,936	8.6	848,902,360	4.1
5	だ い こ ん	7,518,141	7.7	748,719,075	3.6
6	に ん じ ん	6,711,046	6.8	1,076,425,045	5.2
7	ば れ い し ょ	5,853,828	6.0	560,748,791	2.7
8	と ま と	5,452,473	5.6	2,019,323,855	9.8
9	き ゅ う り	4,189,952	4.3	1,263,023,751	6.1
10	レ タ ス	3,609,051	3.7	569,195,226	2.8
11	ね ぎ	2,747,127	2.8	994,363,212	4.8
12	か ぼ ち ゃ	1,629,534	1.7	354,870,665	1.7
13	な す	1,540,596	1.6	582,139,341	2.8
14	ほうれんそう	1,416,181	1.4	705,299,348	3.4
15	ピ ー マ ン	1,414,220	1.4	676,042,013	3.3
16	ご ぼ う	1,319,668	1.3	293,507,737	1.4
17	とうもろこし	1,061,446	1.1	257,942,924	1.3
18	ブロッコリー	1,049,430	1.1	355,752,043	1.7
19	も や し	1,024,334	1.0	125,045,227	0.6
20	こ ま つ な	1,003,731	1.0	320,016,725	1.6
21	な が い も	874,726	0.9	257,387,269	1.2
22	え の き た け	741,374	0.8	195,688,231	0.9
23	京 菜	655,056	0.7	256,948,663	1.2
24	に ら	637,430	0.6	398,759,690	1.9
25	し め じ	628,695	0.6	308,584,274	1.5
26	他 の 洋 菜 類	620,124	0.6	296,823,561	1.4
27	か ぶ	492,975	0.5	74,399,367	0.4
28	他 の き の こ 類	453,776	0.5	339,801,463	1.6
29	れ ん こ ん	436,801	0.4	207,970,537	1.0
30	カリフラワー	375,539	0.4	58,302,032	0.3
	そ の 他	4,178,938	4.3	2,748,554,015	13.3

注) 比率は、四捨五入としたため、総数と内訳の計の数字は一致しない場合もある。

## 品 目 別 取 扱 数 量 順 位

### 果 実

順位	品 目	数 量 (kg)	比率(%)	金 額 (円)	比率(%)
	総 数	25,417,454	100.0	9,892,734,807	100.0
1	み か ん	4,234,658	16.7	1,155,332,986	11.7
2	バ ナ ナ	2,486,728	9.8	427,625,414	4.3
3	他 の メ ロ ン	2,068,475	8.1	852,230,500	8.6
4	他 の い ち ご	1,542,990	6.1	1,993,485,187	20.2
5	西 瓜	1,324,488	5.2	297,466,647	3.0
6	ふ じ	1,300,181	5.1	453,789,376	4.6
7	他 の 柑 橘 類	1,296,281	5.1	475,802,027	4.8
8	小 玉 西 瓜	1,011,945	4.0	286,260,550	2.9
9	ア ン テ ` ス メ ロ ン	842,519	3.3	328,358,906	3.3
10	幸 水	829,463	3.3	284,199,372	2.9
11	グ レ ー プ フ ル ー ツ	639,539	2.5	129,126,813	1.3
12	豊 水	608,758	2.4	156,707,255	1.6
13	オ レ ン ジ	566,279	2.2	156,765,027	1.6
14	そ の 他 梨	540,408	2.1	140,859,117	1.4
15	パ イ ン	521,959	2.1	101,412,644	1.0
16	レ モ ン	499,408	2.0	166,987,512	1.7
17	い よ か ん	443,484	1.7	116,357,281	1.2
18	他 の 輸 入 果 実	385,283	1.5	243,186,777	2.5
19	も も	369,026	1.5	214,764,336	2.2
20	ア ー ル ス メ ロ ン	357,686	1.4	156,598,908	1.6
21	平 核 無	271,445	1.1	78,414,254	0.8
22	キ ウ イ	264,559	1.0	158,445,624	1.6
23	富 有	261,567	1.0	67,320,494	0.7
24	他 の り ん ご	259,460	1.0	78,658,700	0.8
25	く り	242,390	1.0	117,042,342	1.2
26	は っ さ く	211,488	0.8	51,699,784	0.5
27	つ が る	192,120	0.8	60,987,326	0.6
28	甘 夏 み か ん	180,051	0.7	37,643,890	0.4
29	ハ ウ ス み か ん	157,889	0.6	118,591,218	1.2
30	王 林	152,995	0.6	44,645,314	0.5
	そ の 他	1,353,932	5.3	941,969,226	9.5

注) 比率は、四捨五入としたため、総数と内訳の計の数字は一致しない場合もある。

## 出荷地別入荷状況及び取扱高

### 野菜

順位	出荷地	数量(kg)	比率(%)	金額(円)	比率(%)
	総数	98,239,551	100.0	20,646,494,722	100.0
1	茨城	51,246,072	52.2	10,217,838,318	49.5
	(水戸市)	3,546,710	3.6	708,777,317	3.4
2	北海道	13,055,191	13.3	1,934,587,459	9.4
3	群馬	4,986,132	5.1	700,529,020	3.4
4	千葉	3,823,290	3.9	603,480,628	2.9
5	東京	3,700,277	3.8	1,002,540,254	4.9
6	長野	2,583,320	2.6	588,209,160	2.9
7	熊本	2,264,324	2.3	780,432,092	3.8
8	愛知	1,969,224	2.0	614,908,986	3.0
9	青森	1,902,730	1.9	435,520,166	2.1
10	神奈川	1,829,442	1.9	228,297,234	1.1
11	外国	1,682,019	1.7	516,096,382	2.5
12	福島	1,431,305	1.5	445,153,662	2.2
13	佐賀	1,422,310	1.4	133,176,442	0.6
14	栃木	917,285	0.9	166,274,926	0.8
15	高知	787,696	0.8	420,339,663	2.0
16	徳島	780,637	0.8	169,276,002	0.8
17	新潟	699,801	0.7	398,993,747	1.9
18	鹿児島	500,648	0.5	137,295,092	0.7
19	秋田	444,388	0.5	197,233,731	1.0
20	長崎	365,841	0.4	59,477,120	0.3
21	静岡	303,336	0.3	128,173,488	0.6
22	埼玉	179,742	0.2	91,262,542	0.4
23	山梨	175,781	0.2	52,476,455	0.3
24	岩手	172,289	0.2	74,710,656	0.4
25	香川	160,512	0.2	45,111,440	0.2
26	和歌山	154,133	0.2	78,109,502	0.4
27	山形	147,803	0.2	102,524,093	0.5
28	宮崎	126,747	0.1	82,126,522	0.4
29	宮城	100,782	0.1	45,171,100	0.2
30	兵庫	98,128	0.1	34,314,522	0.2
	その他	228,366	0.2	162,854,318	0.8

注) 比率は、四捨五入としたため、総数と内訳の計の数字は一致しない場合もある。

## 出荷地別入荷状況及び取扱高

### 果 実

順位	出 荷 地	数 量(kg)	比率(%)	金 額(円)	比率(%)
	総 数	25,417,454	100.0	9,892,734,807	100.0
1	茨 城	8,271,785	32.6	4,270,664,636	43.2
	(水戸市)	156,575	0.6	146,025,436	1.5
2	外 国	5,361,030	21.1	1,375,934,949	13.9
3	愛 媛	2,610,584	10.3	813,308,303	8.2
4	和 歌 山	2,112,246	8.3	588,596,814	6.0
5	青 森	1,760,751	6.9	611,065,350	6.2
6	東 京	1,068,105	4.2	410,959,525	4.2
7	山 形	820,051	3.2	364,721,727	3.7
8	静 岡	531,439	2.1	194,165,666	2.0
9	山 梨	528,198	2.1	429,456,749	4.3
10	佐 賀	524,205	2.1	130,069,545	1.3
11	福 島	333,613	1.3	147,609,320	1.5
12	熊 本	265,078	1.0	83,004,619	0.8
13	長 崎	248,737	1.0	75,045,638	0.8
14	大 分	219,799	0.9	106,414,889	1.1
15	岐 阜	191,028	0.8	49,712,413	0.5
16	千 葉	143,046	0.6	39,196,515	0.4
17	秋 田	102,729	0.4	23,276,310	0.2
18	長 野	86,390	0.3	56,778,774	0.6
19	高 知	37,911	0.1	27,328,923	0.3
20	群 馬	36,932	0.1	15,236,100	0.2
21	愛 知	33,078	0.1	13,438,116	0.1
22	新 潟	31,070	0.1	7,559,270	0.1
23	神 奈 川	22,008	0.1	7,283,736	0.1
24	奈 良	18,685	0.1	7,555,984	0.1
25	栃 木	12,747	0.1	7,351,074	0.1
26	北 海 道	10,411	-	3,688,097	-
27	宮 崎	9,011	-	12,358,604	0.1
28	福 岡	6,153	-	7,619,638	0.1
29	岩 手	5,717	-	2,295,774	-
30	鹿 児 島	5,367	-	1,598,238	-
	そ の 他	9,550	-	9,439,511	0.1

注) 比率は、四捨五入としたため、総数と内訳の計の数字は一致しない場合もある。

月別品目別取扱数量順位

(数量:kg,比率:%)

野菜

順位	1 月			2 月			3 月			4 月			5 月			6 月		
	品目	数量	比率	品目	数量	比率	品目	数量	比率	品目	数量	比率	品目	数量	比率	品目	数量	比率
1	かんしょ	1,210,462	16.5	かんしょ	1,271,886	17.2	かんしょ	1,300,006	14.9	きゃべつ	1,236,714	14.6	きゃべつ	1,322,056	14.2	きゃべつ	928,705	10.6
2	はくさい	1,125,326	15.3	はくさい	1,049,780	14.2	きゃべつ	1,012,075	11.6	かんしょ	896,213	10.6	たまねぎ	793,229	8.5	ばれいしょ	891,956	10.2
3	きゃべつ	739,087	10.1	きゃべつ	665,216	9.0	はくさい	702,685	8.0	たまねぎ	700,491	8.3	とまと	792,147	8.5	たまねぎ	843,070	9.6
4	にんじん	591,683	8.1	にんじん	629,743	8.5	たまねぎ	643,904	7.4	だいこん	697,044	8.2	だいこん	747,740	8.0	にんじん	682,023	7.8
5	たまねぎ	541,078	7.4	たまねぎ	577,613	7.8	だいこん	588,008	6.7	はくさい	626,289	7.4	きゅうり	676,790	7.3	とまと	652,631	7.4
6	ばれいしょ	462,375	6.3	だいこん	408,260	5.5	にんじん	583,535	6.7	とまと	531,146	6.3	かんしょ	674,593	7.2	だいこん	550,752	6.3
7	だいこん	420,124	5.7	ばれいしょ	394,833	5.3	とまと	524,052	6.0	きゅうり	504,738	6.0	にんじん	605,925	6.5	かんしょ	537,387	6.1
8	とまと	384,728	5.2	とまと	320,196	4.3	ばれいしょ	454,218	5.2	ばれいしょ	489,367	5.8	はくさい	579,550	6.2	きゅうり	479,111	5.5
9	ねぎ	246,250	3.4	きゅうり	241,678	3.3	きゅうり	380,863	4.4	にんじん	477,571	5.6	ばれいしょ	555,018	6.0	とうもろこし	344,107	3.9
10	きゅうり	180,239	2.5	ねぎ	189,861	2.6	レタス	351,716	4.0	レタス	397,589	4.7	レタス	362,745	3.9	レタス	319,262	3.6
11	レタス	139,836	1.9	レタス	174,868	2.4	ほうれんそう	237,520	2.7	ねぎ	191,248	2.2	ピーマン	204,679	2.2	はくさい	268,702	3.1
12	ほうれんそう	131,893	1.8	ほうれんそう	174,022	2.4	ねぎ	191,248	2.2	ピーマン	160,203	1.9	ねぎ	202,040	2.2	かぼちゃ	246,079	2.8
13	かぼちゃ	104,430	1.4	ごぼう	145,146	2.0	かぼちゃ	182,110	2.1	なす	138,757	1.6	なす	175,375	1.9	ねぎ	223,075	2.5
14	もやし	86,555	1.2	かぼちゃ	117,323	1.6	ごぼう	147,229	1.7	ほうれんそう	126,830	1.5	かぼちゃ	132,786	1.4	ピーマン	193,339	2.2
15	ごぼう	84,806	1.2	もやし	88,815	1.2	ブロッコリー	138,678	1.6	かぼちゃ	123,013	1.5	ほうれんそう	120,357	1.3	なす	181,622	2.1

順位	7 月			8 月			9 月			10 月			11 月			12 月		
	品目	数量	比率	品目	数量	比率	品目	数量	比率	品目	数量	比率	品目	数量	比率	品目	数量	比率
1	きゃべつ	885,417	13.4	きゃべつ	925,260	14.6	かんしょ	1,411,984	17.8	かんしょ	1,258,176	14.1	はくさい	1,452,577	15.7	はくさい	1,354,868	15.0
2	ばれいしょ	729,143	11.0	かんしょ	717,550	11.3	きゃべつ	1,029,113	13.0	きゃべつ	1,107,357	12.4	かんしょ	1,229,758	13.3	かんしょ	1,191,019	13.2
3	たまねぎ	561,609	8.5	たまねぎ	561,465	8.9	だいこん	709,451	8.9	だいこん	974,715	10.9	だいこん	907,509	9.8	きゃべつ	844,060	9.3
4	とまと	464,425	7.0	にんじん	494,367	7.8	たまねぎ	701,203	8.8	たまねぎ	918,192	10.3	きゃべつ	846,628	9.2	たまねぎ	753,904	8.3
5	だいこん	428,574	6.5	だいこん	467,397	7.4	にんじん	489,210	6.2	はくさい	764,236	8.5	たまねぎ	837,178	9.1	にんじん	718,031	7.9
6	にんじん	375,813	5.7	ばれいしょ	367,566	5.8	きゅうり	433,170	5.5	にんじん	546,232	6.1	にんじん	516,913	5.6	だいこん	618,567	6.8
7	とうもろこし	327,110	5.0	レタス	297,015	4.7	はくさい	400,782	5.1	レタス	371,332	4.2	ばれいしょ	423,341	4.6	ばれいしょ	433,400	4.8
8	きゅうり	294,410	4.5	きゅうり	281,418	4.4	とまと	384,009	4.8	ばれいしょ	370,382	4.1	とまと	352,750	3.8	とまと	402,294	4.4
9	かんしょ	281,567	4.3	とまと	278,420	4.4	レタス	294,564	3.7	とまと	365,675	4.1	レタス	334,206	3.6	ねぎ	383,685	4.2
10	レタス	280,566	4.2	なす	221,306	3.5	ばれいしょ	282,229	3.6	きゅうり	345,931	3.9	ねぎ	264,814	2.9	レタス	285,352	3.2
11	かぼちゃ	217,276	3.3	とうもろこし	200,917	3.2	ねぎ	210,056	2.6	ねぎ	232,067	2.6	きゅうり	217,429	2.4	ごぼう	200,136	2.2
12	なす	215,066	3.3	ねぎ	198,316	3.1	なす	131,134	1.7	ごぼう	141,661	1.6	ブロッコリー	176,122	1.9	きゅうり	154,175	1.7
13	ねぎ	214,571	3.3	はくさい	173,620	2.7	ごぼう	123,594	1.6	ピーマン	127,958	1.4	ごぼう	168,424	1.8	ブロッコリー	137,080	1.5
14	はくさい	149,329	2.3	もやし	80,987	1.3	とうもろこし	122,030	1.5	かぼちゃ	121,739	1.4	ほうれんそう	145,759	1.6	ほうれんそう	128,962	1.4
15	ピーマン	123,089	1.9	ピーマン	75,294	1.2	ピーマン	103,221	1.3	なす	101,657	1.1	ピーマン	116,117	1.3	かぼちゃ	125,035	1.4

月別品目別取扱数量順位

(数量:kg,比率:%)

果実

順位	1 月			2 月			3 月			4 月			5 月			6 月		
	品目	数量	比率	品目	数量	比率	品目	数量	比率	品目	数量	比率	品目	数量	比率	品目	数量	比率
1	みかん	364,551	24.9	他のいちご	332,280	18.6	他の柑橘類	416,907	21.9	他のいちご	234,691	14.9	他のメロン	829,273	30.4	他のメロン	1,013,291	34.2
2	他のいちご	233,133	15.9	他の柑橘類	302,767	16.9	他のいちご	363,944	19.1	他の柑橘類	229,754	14.6	アンデスメロン	428,516	15.7	小玉西瓜	406,569	13.7
3	バナナ	171,720	11.7	みかん	278,017	15.5	バナナ	203,556	10.7	バナナ	205,105	13.0	バナナ	260,210	9.6	アンデスメロン	380,979	12.8
4	ふじ	147,324	10.1	いよかん	210,557	11.8	ふじ	175,390	9.2	ふじ	145,666	9.3	小玉西瓜	251,819	9.2	西瓜	330,589	11.1
5	いよかん	136,128	9.3	ふじ	169,057	9.4	みかん	147,550	7.8	小玉西瓜	106,674	6.8	西瓜	185,020	6.8	バナナ	251,070	8.5
6	他の柑橘類	124,023	8.5	バナナ	168,841	9.4	いよかん	92,427	4.9	他のメロン	99,743	6.3	他のいちご	141,104	5.2	グレープフルーツ	65,735	2.2
7	グレープフルーツ	38,899	2.7	はっさく	56,874	3.2	オレンジ	66,917	3.5	オレンジ	77,241	4.9	ふじ	99,470	3.7	ふじ	65,069	2.2
8	はっさく	38,253	2.6	パイナップル	36,260	2.0	はっさく	60,604	3.2	甘夏みかん	58,072	3.7	オレンジ	93,995	3.5	おうとう	56,247	1.9
9	パイナップル	36,920	2.5	オレンジ	35,638	2.0	他の輸入果実	52,249	2.7	他の輸入果実	54,865	3.5	他の柑橘類	67,111	2.5	もも	54,054	1.8
10	レモン	33,433	2.3	グレープフルーツ	33,192	1.9	パイナップル	45,810	2.4	西瓜	51,820	3.3	甘夏みかん	55,962	2.1	オレンジ	52,908	1.8
11	オレンジ	29,733	2.0	レモン	31,632	1.8	レモン	45,420	2.4	グレープフルーツ	49,017	3.1	グレープフルーツ	54,145	2.0	レモン	44,522	1.5
12	国産キウイ	20,059	1.4	国産キウイ	29,515	1.6	グレープフルーツ	45,364	2.4	パイナップル	48,989	3.1	他の輸入果実	48,831	1.8	パイナップル	42,250	1.4
13	王林	18,213	1.2	王林	24,490	1.4	国産キウイ	42,112	2.2	レモン	43,483	2.8	パイナップル	47,510	1.7	キウイ	38,952	1.3
14	他の輸入果実	11,912	0.8	他の輸入果実	23,300	1.3	王林	36,152	1.9	国産キウイ	42,768	2.7	レモン	45,367	1.7	他の輸入果実	37,005	1.2
15	ほしがり	10,308	0.7	甘夏みかん	15,939	0.9	小玉西瓜	31,758	1.7	はっさく	40,121	2.5	キウイ	41,275	1.5	すもも	21,850	0.7

順位	7 月			8 月			9 月			10 月			11 月			12 月		
	品目	数量	比率	品目	数量	比率	品目	数量	比率	品目	数量	比率	品目	数量	比率	品目	数量	比率
1	西瓜	371,566	22.0	幸水	742,583	31.3	豊水	508,554	24.6	みかん	742,000	35.9	みかん	979,803	45.7	みかん	1,601,683	60.6
2	バナナ	213,837	12.7	西瓜	368,626	15.5	その他梨	294,103	14.2	バナナ	228,373	11.1	バナナ	226,944	10.6	他のいちご	180,919	6.8
3	もも	172,561	10.2	バナナ	182,936	7.7	バナナ	208,559	10.1	平核無	176,879	8.6	富有	147,553	6.9	バナナ	165,577	6.3
4	小玉西瓜	147,410	8.7	アールスメロン	142,853	6.0	くり	121,886	5.9	その他梨	160,911	7.8	ふじ	146,282	6.8	ふじ	162,151	6.1
5	他のメロン	99,562	5.9	もも	105,814	4.5	つがる	118,081	5.7	ふじ	99,440	4.8	他の柿	67,934	3.2	他の柑橘類	113,166	4.3
6	幸水	84,715	5.0	豊水	100,079	4.2	みかん	113,769	5.5	くり	92,229	4.5	その他梨	65,347	3.1	富有	54,636	2.1
7	グレープフルーツ	68,079	4.0	デラウェア	77,420	3.3	アールスメロン	73,097	3.5	他のりんご	71,896	3.5	次郎	63,398	3.0	グレープフルーツ	50,995	1.9
8	アールスメロン	61,192	3.6	グレープフルーツ	70,265	3.0	その他ぶどう	57,269	2.8	グレープフルーツ	46,912	2.3	グレープフルーツ	62,765	2.9	レモン	46,819	1.8
9	デラウェア	52,299	3.1	小玉西瓜	58,444	2.5	平核無	55,059	2.7	アールスメロン	46,844	2.3	他のりんご	46,962	2.2	パイナップル	46,170	1.7
10	レモン	48,772	2.9	ハウスみかん	54,515	2.3	グレープフルーツ	54,171	2.6	富有	46,053	2.2	他のいちご	44,339	2.1	他のりんご	37,013	1.4
11	オレンジ	47,797	2.8	パイナップル	51,080	2.2	パイナップル	46,730	2.3	次郎	45,691	2.2	平核無	37,389	1.7	他の輸入果実	25,525	1.0
12	パイナップル	46,840	2.8	レモン	44,921	1.9	ハウスみかん	42,545	2.1	レモン	41,377	2.0	レモン	34,659	1.6	オレンジ	23,882	0.9
13	ふじ	44,608	2.6	オレンジ	44,659	1.9	他のりんご	42,479	2.1	パイナップル	39,310	1.9	パイナップル	34,090	1.6	その他	19,283	0.7
14	すもも	37,597	2.2	その他ぶどう	44,639	1.9	レモン	39,003	1.9	オレンジ	32,571	1.6	他の輸入果実	31,009	1.4	キウイ	17,270	0.7
15	ハウスみかん	35,918	2.1	巨峰	39,915	1.7	オレンジ	37,165	1.8	キウイ	30,246	1.5	オレンジ	23,773	1.1	他の柿	15,648	0.6



月別出荷地別取扱数量順位

(数量:kg,比率:%)

順位	1 月			2 月			3 月			4 月			5 月			6 月		
	出荷地	数量	比率	出荷地	数量	比率	出荷地	数量	比率	出荷地	数量	比率	出荷地	数量	比率	出荷地	数量	比率
1	茨城	4,401,153	59.9	茨城	4,440,183	60.0	茨城	4,712,403	54.0	茨城	4,337,383	51.2	茨城	5,010,303	53.8	茨城	5,000,669	57.0
2	北海道	949,523	12.9	北海道	863,299	11.7	北海道	941,349	10.8	北海道	798,608	9.4	千葉	628,859	6.8	千葉	447,592	5.1
3	愛知	389,690	5.3	愛知	369,788	5.0	愛知	648,781	7.4	神奈川	542,127	6.4	佐賀	520,864	5.6	栃木	403,076	4.6
4	熊本	283,444	3.9	千葉	288,134	3.9	千葉	457,686	5.2	千葉	424,189	5.0	熊本	431,215	4.6	群馬	395,631	4.5
5	神奈川	224,568	3.1	東京	242,928	3.3	神奈川	339,676	3.9	徳島	358,780	4.2	徳島	377,261	4.1	佐賀	358,702	4.1
6	東京	186,840	2.5	神奈川	242,611	3.3	東京	317,890	3.6	熊本	298,041	3.5	北海道	336,509	3.6	青森	340,772	3.9
7	千葉	180,805	2.5	外国	205,667	2.8	熊本	289,950	3.3	東京	296,682	3.5	東京	326,952	3.5	長野	309,083	3.5
8	外国	164,772	2.2	熊本	193,462	2.6	外国	277,332	3.2	愛知	225,088	2.7	群馬	213,631	2.3	熊本	209,242	2.4
9	高知	78,416	1.1	群馬	67,059	0.9	福島	100,243	1.1	佐賀	199,488	2.4	外国	182,693	2.0	東京	207,777	2.4
10	福島	72,008	1.0	新潟	64,686	0.9	鹿児島	88,907	1.0	外国	197,166	2.3	神奈川	181,931	2.0	福島	150,745	1.7
11	群馬	71,497	1.0	福島	63,625	0.9	高知	86,050	1.0	鹿児島	140,258	1.7	鹿児島	167,026	1.8	外国	150,166	1.7
12	新潟	60,167	0.8	高知	47,404	0.6	新潟	67,644	0.8	高知	104,470	1.2	福島	142,791	1.5	山梨	139,875	1.6
13	長野	57,228	0.8	長野	46,439	0.6	群馬	67,134	0.8	福島	102,410	1.2	長野	141,928	1.5	和歌山	98,220	1.1
14	長崎	35,310	0.5	静岡	41,750	0.6	長崎	53,376	0.6	群馬	91,828	1.1	長崎	111,572	1.2	北海道	98,000	1.1
15	静岡	35,071	0.5	青森	40,808	0.6	栃木	47,612	0.5	長崎	79,903	0.9	高知	106,137	1.1	高知	94,765	1.1

順位	7 月			8 月			9 月			10 月			11 月			12 月		
	出荷地	数量	比率	出荷地	数量	比率	出荷地	数量	比率	出荷地	数量	比率	出荷地	数量	比率	出荷地	数量	比率
1	茨城	2,866,751	43.4	茨城	2,047,329	32.3	茨城	2,948,349	37.2	茨城	4,113,453	46.0	茨城	5,802,773	62.8	茨城	5,565,323	61.5
2	群馬	1,009,015	15.3	北海道	1,530,444	24.1	北海道	2,186,323	27.6	北海道	2,352,703	26.3	北海道	1,377,389	14.9	北海道	1,131,465	12.5
3	北海道	489,579	7.4	群馬	1,083,009	17.1	群馬	1,110,644	14.0	群馬	713,042	8.0	千葉	489,619	5.3	千葉	478,930	5.3
4	長野	393,180	6.0	東京	430,001	6.8	長野	528,292	6.7	長野	423,108	4.7	東京	350,277	3.8	東京	402,206	4.4
5	青森	370,637	5.6	長野	428,825	6.8	東京	348,483	4.4	青森	336,029	3.8	青森	247,400	2.7	熊本	319,266	3.5
6	東京	254,478	3.9	福島	155,197	2.4	青森	316,219	4.0	東京	335,763	3.8	熊本	173,021	1.9	外国	197,853	2.2
7	佐賀	233,032	3.5	佐賀	105,657	1.7	福島	116,018	1.5	千葉	147,804	1.7	福島	109,628	1.2	神奈川	188,059	2.1
8	福島	210,955	3.2	青森	98,170	1.5	秋田	73,225	0.9	福島	118,934	1.3	長野	99,936	1.1	愛知	117,031	1.3
9	栃木	185,564	2.8	千葉	69,598	1.1	千葉	59,442	0.7	秋田	67,415	0.8	神奈川	96,637	1.0	高知	99,281	1.1
10	千葉	150,632	2.3	秋田	67,394	1.1	新潟	54,629	0.7	外国	65,132	0.7	高知	86,486	0.9	福島	88,751	1.0
11	外国	56,900	0.9	外国	54,719	0.9	外国	48,674	0.6	新潟	54,593	0.6	外国	80,945	0.9	群馬	83,813	0.9
12	香川	55,727	0.8	新潟	46,857	0.7	岩手	26,485	0.3	熊本	49,254	0.6	群馬	79,829	0.9	長野	72,053	0.8
13	新潟	51,767	0.8	兵庫	35,432	0.6	静岡	25,233	0.3	高知	44,791	0.5	秋田	75,445	0.8	新潟	51,522	0.6
14	岩手	39,063	0.6	岩手	32,729	0.5	山形	14,809	0.2	岩手	31,610	0.4	新潟	52,540	0.6	静岡	49,866	0.6
15	秋田	32,120	0.5	山形	26,256	0.4	宮城	14,233	0.2	静岡	24,239	0.3	愛知	19,833	0.2	青森	35,064	0.4

月別出荷地別取扱数量順位

(数量:kg,比率:%)

順位	1 月			2 月			3 月			4 月			5 月			6 月		
	出荷地	数量	比率	出荷地	数量	比率	出荷地	数量	比率	出荷地	数量	比率	出荷地	数量	比率	出荷地	数量	比率
1	外国	325,441	22.3	愛媛	363,307	20.3	外国	459,398	24.2	外国	496,564	31.5	茨城	1,713,395	62.9	茨城	2,010,327	67.8
2	愛媛	279,375	19.1	茨城	334,074	18.7	茨城	391,604	20.6	茨城	440,633	28.0	外国	590,285	21.7	外国	530,989	17.9
3	茨城	235,468	16.1	外国	328,870	18.4	愛媛	337,966	17.8	青森	190,034	12.1	青森	136,744	5.0	青森	87,289	2.9
4	青森	167,120	11.4	青森	209,392	11.7	青森	235,038	12.4	愛媛	160,783	10.2	東京	126,890	4.7	山梨	71,215	2.4
5	和歌山	151,093	10.3	静岡	184,999	10.3	和歌山	134,945	7.1	東京	109,560	7.0	熊本	41,171	1.5	千葉	63,506	2.1
6	静岡	124,367	8.5	和歌山	121,443	6.8	静岡	128,789	6.8	熊本	58,431	3.7	愛媛	39,598	1.5	東京	60,648	2.0
7	東京	63,911	4.4	東京	85,365	4.8	東京	73,235	3.9	和歌山	50,475	3.2	和歌山	25,599	0.9	山形	54,729	1.8
8	佐賀	24,561	1.7	佐賀	66,632	3.7	佐賀	47,485	2.5	佐賀	23,623	1.5	千葉	16,107	0.6	熊本	24,562	0.8
9	福島	24,323	1.7	大分	26,646	1.5	熊本	28,893	1.5	大分	14,675	0.9	群馬	12,456	0.5	愛媛	20,183	0.7
10	大分	18,869	1.3	熊本	16,053	0.9	大分	17,344	0.9	静岡	7,720	0.5	大分	11,584	0.4	大分	10,663	0.4
11	長崎	9,894	0.7	神奈川	11,272	0.6	長崎	10,218	0.5	群馬	6,768	0.4	高知	2,486	0.1	群馬	10,472	0.4
12	熊本	9,444	0.6	福島	10,902	0.6	愛知	9,797	0.5	高知	4,730	0.3	佐賀	1,690	0.1	和歌山	9,342	0.3
13	神奈川	7,447	0.5	長崎	9,481	0.5	高知	7,520	0.4	長崎	4,046	0.3	山梨	1,597	0.1	新潟	5,070	0.2
14	山形	5,527	0.4	愛知	5,778	0.3	群馬	7,224	0.4	愛知	2,200	0.1	山形	1,518	0.1	長野	2,848	0.1
15	高知	4,532	0.3	高知	5,201	0.3	岐阜	3,490	0.2	三重	2,000	0.1	鹿児島	1,497	0.1	高知	1,486	0.1

順位	7 月			8 月			9 月			10 月			11 月			12 月		
	出荷地	数量	比率	出荷地	数量	比率	出荷地	数量	比率	出荷地	数量	比率	出荷地	数量	比率	出荷地	数量	比率
1	外国	487,109	28.9	茨城	1,078,785	45.5	茨城	975,779	47.3	外国	448,534	21.7	和歌山	430,160	20.1	和歌山	776,975	29.4
2	茨城	440,728	26.1	外国	451,121	19.0	外国	437,183	21.2	和歌山	353,053	17.1	外国	429,308	20.0	愛媛	687,360	26.0
3	山梨	226,949	13.5	山形	363,503	15.3	青森	152,085	7.4	茨城	283,570	13.7	愛媛	379,401	17.7	外国	376,228	14.2
4	山形	210,558	12.5	山梨	148,074	6.2	東京	97,037	4.7	愛媛	238,567	11.5	茨城	167,683	7.8	茨城	199,739	7.6
5	東京	96,495	5.7	秋田	90,133	3.8	福島	69,615	3.4	青森	150,076	7.3	青森	139,182	6.5	青森	163,978	6.2
6	青森	69,215	4.1	福島	71,591	3.0	愛媛	69,095	3.3	佐賀	139,581	6.8	東京	124,417	5.8	佐賀	84,543	3.2
7	千葉	62,160	3.7	青森	60,598	2.6	和歌山	54,006	2.6	東京	137,814	6.7	佐賀	121,606	5.7	長崎	73,714	2.8
8	大分	22,578	1.3	東京	30,263	1.3	山梨	51,837	2.5	長崎	72,488	3.5	岐阜	89,758	4.2	東京	62,470	2.4
9	福島	15,867	0.9	大分	28,330	1.2	山形	46,089	2.2	岐阜	46,568	2.3	山形	72,948	3.4	福島	50,648	1.9
10	愛媛	14,706	0.9	愛媛	20,243	0.9	岐阜	32,335	1.6	山形	42,751	2.1	長崎	60,832	2.8	大分	34,998	1.3
11	新潟	9,890	0.6	長野	9,436	0.4	静岡	22,754	1.1	熊本	32,240	1.6	福島	54,267	2.5	静岡	33,497	1.3
12	長野	8,852	0.5	静岡	5,376	0.2	大分	22,063	1.1	福島	30,491	1.5	熊本	24,858	1.2	熊本	24,185	0.9
13	北海道	5,181	0.3	長崎	4,988	0.2	長野	14,409	0.7	長野	25,618	1.2	長野	14,885	0.7	山形	21,542	0.8
14	秋田	4,553	0.3	佐賀	3,635	0.2	佐賀	8,584	0.4	静岡	21,455	1.0	大分	7,959	0.4	奈良	16,230	0.6
15	和歌山	4,188	0.2	北海道	2,524	0.1	熊本	3,300	0.2	山梨	18,030	0.9	愛知	5,562	0.3	岐阜	11,887	0.4

品目別月別取扱高

野菜

品目	合計		1月		2月		3月		4月		5月		6月		7月		8月		9月		10月		11月		12月																																																																																																																																																																																																							
	単価(円/kg) 数量 (kg) 金額 (円)	単価(円/kg) 数量 (kg) 金額 (円)	単価(円/kg) 数量 (kg) 金額 (円)	単価(円/kg) 数量 (kg) 金額 (円)	単価(円/kg) 数量 (kg) 金額 (円)	単価(円/kg) 数量 (kg) 金額 (円)	単価(円/kg) 数量 (kg) 金額 (円)	単価(円/kg) 数量 (kg) 金額 (円)	単価(円/kg) 数量 (kg) 金額 (円)	単価(円/kg) 数量 (kg) 金額 (円)	単価(円/kg) 数量 (kg) 金額 (円)	単価(円/kg) 数量 (kg) 金額 (円)	単価(円/kg) 数量 (kg) 金額 (円)	単価(円/kg) 数量 (kg) 金額 (円)	単価(円/kg) 数量 (kg) 金額 (円)	単価(円/kg) 数量 (kg) 金額 (円)	単価(円/kg) 数量 (kg) 金額 (円)	単価(円/kg) 数量 (kg) 金額 (円)	単価(円/kg) 数量 (kg) 金額 (円)	単価(円/kg) 数量 (kg) 金額 (円)	単価(円/kg) 数量 (kg) 金額 (円)	単価(円/kg) 数量 (kg) 金額 (円)	単価(円/kg) 数量 (kg) 金額 (円)	単価(円/kg) 数量 (kg) 金額 (円)	単価(円/kg) 数量 (kg) 金額 (円)	単価(円/kg) 数量 (kg) 金額 (円)																																																																																																																																																																																																						
だいこん	100 7,518,141 748,719,075	184 420,124 77,414,309	182 408,260 74,137,534	124 588,008 72,811,614	83 697,044 57,843,964	82 747,740 61,395,073	91 550,752 50,327,712	129 428,574 55,184,540	124 467,397 58,054,889	117 709,451 83,264,284	90 974,715 87,785,811	48 907,509 43,841,206	43 618,567 26,658,139	かぶ	151 492,975 74,399,367	236 27,111 6,408,245	230 26,574 6,109,753	160 56,504 9,019,142	135 66,736 9,004,580	129 54,307 7,010,368	134 38,960 5,219,406	141 26,579 3,745,624	168 18,220 3,063,226	165 24,456 4,040,579	169 36,946 6,232,766	131 59,003 7,728,437	118 57,579 6,817,241	にんじん	160 6,711,046 1,076,425,045	137 591,683 80,776,184	155 629,743 97,881,090	178 583,535 103,690,222	153 477,571 103,966,483	153 605,925 92,543,049	102 682,023 69,421,643	166 375,813 62,535,842	155 494,367 76,644,660	199 489,210 97,149,776	235 546,232 128,194,068	177 516,913 91,521,820	100 718,031 72,100,208	ごぼう	222 1,319,668 293,507,737	168 84,806 14,223,757	170 145,146 24,662,184	193 147,229 28,414,967	225 84,222 18,943,010	349 48,231 16,840,231	339 60,464 20,479,145	303 49,927 14,804,225	298 66,828 19,914,968	231 123,594 28,515,030	222 141,661 31,475,297	192 168,424 36,844,578	192 200,196 38,390,345	たけのこ	373 41,011 15,302,813	1290 259 334,044	1263 480 606,420	1035 4,338 4,489,387	266 35,100 9,347,963	503 545 274,277	166 99 16,416						1,620 4 6,480	1,225 186 227,826	れんこん	476 436,801 207,970,537	470 38,655 18,153,149	543 43,783 23,758,966	441 40,668 17,937,368	521 24,850 12,955,813	560 13,173 7,377,178	1,416 3,879 5,492,016	834 8,064 6,725,350	538 29,545 15,891,768	468 51,029 23,901,278	411 52,024 21,399,987	378 57,169 21,696,464	443 73,962 32,781,200	はくさい	88 8,647,744 761,414,772	147 1,125,326 165,167,269	157 1,049,780 164,826,040	116 702,685 81,388,524	44 626,289 27,435,271	48 579,550 28,071,049	60 268,702 16,204,540	94 149,329 14,052,501	144 173,620 24,970,539	130 400,782 51,906,857	98 764,236 74,746,935	46 1,452,577 67,001,667	34 1,354,868 45,643,580	きょうな	392 655,056 256,948,663	623 49,658 30,945,081	553 57,078 31,576,299	298 70,432 21,020,342	249 48,308 12,023,798	245 50,742 12,418,083	323 54,613 17,653,353	456 62,887 28,686,824	403 49,000 19,722,999	417 55,991 23,354,874	437 48,825 21,340,061	277 47,317 13,105,698	417 60,205 25,101,251	きゃべつ	101 11,541,688 1,166,176,816	191 739,087 140,972,117	249 665,216 165,790,026	143 1,012,075 144,294,412	86 1,236,714 106,647,376	57 1,322,056 75,289,675	72 928,705 67,274,271	98 885,417 86,441,186	97 925,260 89,646,359	77 1,029,113 79,457,397	84 1,107,357 93,295,617	77 846,628 64,913,994	62 844,060 52,154,386	ほうれん草	498 1,416,181 705,299,348	750 131,893 98,888,535	587 174,022 102,170,271	354 237,520 84,150,780	468 126,830 59,410,715	419 120,357 50,411,083	428 103,710 44,376,031	636 59,975 38,165,059	737 46,140 33,998,734	757 55,482 42,000,728	757 85,531 49,402,116	578 145,759 49,880,613	342 128,962 52,444,633	ねぎ	362 2,747,127 994,363,212	350 246,250 86,255,134	407 189,861 77,244,577	343 191,248 65,586,793	271 191,144 51,779,595	448 202,040 90,434,093	370 223,075 82,446,108	348 214,571 74,622,792	434 198,316 85,982,154	498 210,056 104,606,772	469 232,067 108,837,470	296 264,814 78,276,123	230 383,685 88,291,601	こまつな	319 1,003,731 320,016,725	656 73,356 48,137,943	533 76,758 40,923,363	245 108,387 26,511,565	230 84,330 19,395,263	222 88,485 19,657,183	224 85,434 19,163,706	271 70,152 19,040,439	364 67,390 24,527,664	346 88,743 30,746,988	408 80,208 32,702,760	468 92,066 17,438,749	246 88,422 21,771,102	みつば	605 146,032 88,358,525	843 11,106 8,942,433	612 11,106 6,796,549	484 16,437 7,947,735	294 12,229 3,596,768	291 11,023 3,212,355	274 10,667 2,923,482	445 10,033 4,464,364	791 8,317 5,923,260	703 13,308 5,843,664	508 13,020 6,756,156	385 13,020 5,013,556	1,236 21,793 26,938,203	しゅんぎく	642 82,855 53,186,030	1,015 11,133 11,298,748	821 10,089 8,282,345	492 8,500 4,185,424	491 5,875 2,887,540	579 4,033 2,333,822	430 2,908 1,249,396	681 1,807 1,231,242	869 1,343 1,166,613	1,044 1,971 2,057,822	642 6,142 3,942,708	377 12,657 4,774,520	596 16,397 9,775,850	にら	626 637,430 398,759,690	830 47,451 39,365,277	945 39,917 37,725,805	537 61,090 32,775,664	387 63,299 24,518,770	313 71,079 22,273,729	422 65,831 27,781,476	608 48,397 29,419,701	789 51,638 40,718,647	796 44,200 35,181,868	794 53,246 42,292,305	687 45,201 31,036,208	774 46,081 35,670,240	きゅうり	301 4,189,952 1,263,023,751	473 180,239 85,269,675	348 241,678 84,065,825	289 380,863 110,037,095	190 504,738 96,059,388	210 676,790 142,396,369	219 479,111 104,997,680	343 294,410 101,075,903	374 281,418 105,150,346	332 433,170 143,850,643	348 345,931 120,326,234	327 217,429 71,076,437	640 154,175 98,718,156





品目別月別取扱高

品目	合計		1月		2月		3月		4月		5月		6月		7月		8月		9月		10月		11月		12月													
	単価(円/kg)	数量(kg)	単価(円/kg)	数量(kg)	単価(円/kg)	数量(kg)	単価(円/kg)	数量(kg)	単価(円/kg)	数量(kg)	単価(円/kg)	数量(kg)	単価(円/kg)	数量(kg)	単価(円/kg)	数量(kg)	単価(円/kg)	数量(kg)	単価(円/kg)	数量(kg)	単価(円/kg)	数量(kg)	単価(円/kg)	数量(kg)	単価(円/kg)	数量(kg)												
	金額(円)	金額(円)	金額(円)	金額(円)	金額(円)	金額(円)	金額(円)	金額(円)	金額(円)	金額(円)	金額(円)	金額(円)	金額(円)	金額(円)	金額(円)	金額(円)	金額(円)	金額(円)	金額(円)	金額(円)	金額(円)	金額(円)	金額(円)	金額(円)	金額(円)	金額(円)												
えのきたけ	264	399	383	185	131	138	173	197	230	304	302	295	276	741,374	73,531	61,835	69,809	55,662	40,346	30,901	37,464	61,775	81,306	86,131	89,588	195,688,231	29,331,039	23,699,025	12,907,558	7,282,482	7,313,774	6,979,294	6,100,275	8,598,960	18,788,607	24,575,680	25,385,365	24,726,172
しめじ	491	748	718	487	335	308	296	288	357	566	607	665	621	628,695	42,377	47,094	44,825	48,903	59,814	63,539	48,836	53,047	61,875	62,893	46,728	308,584,274	31,694,156	33,809,430	21,842,413	16,375,185	18,451,153	18,781,122	14,062,838	18,954,944	35,047,565	38,198,944	31,061,419	30,305,105
もやし	122	120	120	122	121	123	122	124	125	122	122	122	122	1,024,334	86,555	88,815	88,433	75,743	93,987	87,329	84,319	80,987	83,802	90,171	83,085	125,045,227	10,372,727	10,675,834	10,808,361	9,166,972	11,541,619	10,661,332	10,472,174	10,128,008	10,221,377	11,015,335	10,097,250	9,884,238
生うめ	404	157,929												464	396	24	464	396	24	19,521	138,298	110				63,865,449				9,063,517	54,799,340	2,592						









# 出荷地別品目別取扱高

## 野 菜

(単位：kg, 円)

### ●だいこん

出荷地	数量	金額
総数	7,518,141	748,719,075
平均単価		100
茨城	2,716,341	196,075,031
(水戸市)	342,108	18,914,330
北海道	1,233,617	150,342,148
青森	1,070,445	111,783,961
岩手	2,410	413,640
秋田	340	17,496
山形	1,690	179,388
福島	290	62,100
栃木	530	11,448
群馬	5,203	1,408,290
埼玉	1,838	519,609
千葉	1,249,901	128,717,431
東京	431,255	52,325,166
神奈川	769,704	102,331,820
新潟	0	237
長野	2,040	349,272
静岡	4,997	1,013,234
京都	72	12,988
徳島	5,741	1,192,104
長崎	13,280	1,197,515
鹿児島	8,445	762,372
外国	2	3,825

### ●かぶ

出荷地	数量	金額
総数	492,975	74,399,367
平均単価		151
茨城	153,014	18,677,962
(水戸市)	31,000	3,789,535
北海道	1	270
青森	13,663	2,161,355
秋田	10	7,344

### ●かぶ

出荷地	数量	金額
福島	29	9,720
栃木	15	17,928
埼玉	2,017	473,385
千葉	113,294	20,361,267
東京	210,901	32,663,763
滋賀	13	9,417
京都	18	16,956

### ●にんじん

出荷地	数量	金額
総数	6,711,046	1,076,425,045
平均単価		160
茨城	3,094,380	391,711,035
(水戸市)	309,089	34,351,227
北海道	1,445,991	289,646,319
青森	384,959	67,968,047
岩手	380	60,588
宮城	1,142	270,360
福島	1	540
群馬	48	17,464
埼玉	1,664	267,883
千葉	523,844	82,981,984
東京	439,218	75,550,437
神奈川	850	210,168
静岡	170	54,492
愛知	2	2,700
滋賀	2	3,240
京都	28	4,590
岡山	8	7,722
徳島	762,624	157,001,788
香川	3,332	1,089,385
長崎	3,880	432,918
熊本	490	126,788
鹿児島	25,710	5,898,828
沖縄	60	55,226
外国	22,263	3,062,543

●ごぼう

出荷地	数量	金額
総数	1,319,668	293,507,737
平均単価		222
茨城	1,008,227	191,161,059
(水戸市)	47,971	11,498,856
北海道	89,702	22,825,520
青森	107,997	37,344,043
宮城	16	15,120
福島	5,139	2,610,401
栃木	827	191,398
群馬	31,219	12,411,991
埼玉	180	171,072
千葉	383	124,956
東京	70,429	23,468,715
熊本	4,703	2,469,258
宮崎	172	170,208
鹿児島	674	543,996

●たけのこ

出荷地	数量	金額
総数	41,011	15,302,813
平均単価		373
茨城	20,473	3,314,554
(水戸市)	10,858	1,697,905
北海道	99	131,976
山形	6	11,448
栃木	210	134,460
東京	20	9,072
石川	380	255,096
静岡	3,635	1,378,717
京都	5	4,320
福岡	5,518	2,770,632
熊本	8,438	4,383,288
鹿児島	978	1,567,620
外国	1,249	1,341,630

●れんこん

出荷地	数量	金額
総数	436,801	207,970,537
平均単価		476
茨城	432,320	205,970,517
(水戸市)	1,200	180,900
福島	20	13,500
東京	4,024	1,360,498
石川	62	85,536
徳島	375	540,486

●はくさい

出荷地	数量	金額
総数	8,647,744	761,414,772
平均単価		88
茨城	7,286,710	598,862,046
(水戸市)	172,209	18,567,198
北海道	293,210	33,994,728
青森	1,000	75,600
福島	2,210	375,948
栃木	2,551	378,324
群馬	15,861	1,412,262
東京	25,016	3,423,271
山梨	1,440	142,020
長野	949,514	114,275,057
静岡	63,886	7,162,452
兵庫	6,346	1,313,064

●きょうな

出荷地	数量	金額
総数	655,056	256,948,663
平均単価		392
茨城	653,689	256,294,842
(水戸市)	1,552	404,029
岩手	8	5,805
福島	0	1,296
群馬	1,224	500,256
埼玉	57	59,940
千葉	0	3,359

●きょうな

出荷地	数量	金額
東京	75	70,200
山梨	2	4,472
静岡	1	4,320
愛知	0	432
滋賀	0	2,121
京都	0	1,620

●きゃべつ

出荷地	数量	金額
総数	11,541,688	1,166,176,816
平均単価		101
茨城	3,913,604	312,180,404
(水戸市)	273,105	17,980,664
北海道	77,110	6,861,671
青森	10,660	1,221,134
岩手	59,430	6,072,165
宮城	67	14,126
秋田	72,050	7,532,730
栃木	3,360	301,274
群馬	3,296,775	292,970,200
千葉	1,199,484	90,568,552
東京	296,688	36,117,101
神奈川	1,036,525	117,094,169
長野	16,730	2,860,024
静岡	30	4,212
愛知	1,544,352	290,445,629
兵庫	5,100	506,637
宮崎	2	2,376
鹿児島	2,716	603,288
外国	7,005	821,124

●ほうれん草

出荷地	数量	金額
総数	1,416,181	705,299,348
平均単価		498
茨城	1,402,994	693,511,573
(水戸市)	27,831	10,063,395

●ほうれん草

出荷地	数量	金額
北海道	272	254,745
青森	50	32,940
岩手	3,210	2,972,835
宮城	15	14,040
秋田	2,277	2,174,148
山形	15	12,150
福島	80	12,528
栃木	1,049	1,162,782
群馬	4,047	3,702,871
埼玉	171	132,127
千葉	40	21,600
東京	1,935	1,280,702
長野	26	14,307

●ねぎ

出荷地	数量	金額
総数	2,747,127	994,363,212
平均単価		362
茨城	2,090,666	656,274,306
(水戸市)	660,695	167,602,865
北海道	46,176	22,851,504
青森	70,468	31,335,490
岩手	4,330	1,766,718
宮城	304	121,878
秋田	278,265	107,993,952
山形	3,623	1,429,380
福島	663	665,430
栃木	6,379	2,260,624
群馬	4,891	1,515,013
埼玉	8,453	3,498,001
千葉	14,724	7,462,854
東京	136,145	71,818,710
新潟	225	141,156
長野	600	732,856
岐阜	12	20,736
静岡	18,040	21,820,027
滋賀	8	27,756

## ●ねぎ

出荷地	数量	金額
京都	416	1,026,236
奈良	5	2,160
広島	3,108	3,571,790
山口	160	156,168
香川	25	16,200
高知	112	150,065
福岡	22,736	29,218,999
佐賀	963	589,556
熊本	3,028	4,466,745
大分	24,787	21,703,818
外国	7,815	1,725,084

## ●こまつな

出荷地	数量	金額
総数	1,003,731	320,016,725
平均単価		319
茨城	1,002,196	318,864,041
(水戸市)	5,090	1,102,637
栃木	75	48,060
群馬	463	313,200
埼玉	97	47,844
千葉	72	15,552
東京	600	589,680
新潟	228	138,348

## ●みつば

出荷地	数量	金額
総数	146,032	88,358,525
平均単価		605
茨城	134,429	78,346,741
(水戸市)	43,068	22,739,065
北海道	3,152	1,882,548
山形	11	7,128
福島	1,000	1,777,194
栃木	30	29,160
群馬	450	874,800
埼玉	246	242,784

## ●みつば

出荷地	数量	金額
千葉	642	512,190
東京	280	173,664
静岡	325	397,764

## ●しゅんぎく

出荷地	数量	金額
総数	82,855	53,186,030
平均単価		642
茨城	72,049	44,883,883
(水戸市)	4,538	2,249,885
北海道	60	46,656
青森	64	51,192
岩手	21	24,259
宮城	215	178,416
秋田	10	10,800
福島	74	67,165
栃木	4	6,480
群馬	6,595	4,203,825
千葉	216	212,545
東京	3,543	3,499,189
長野	4	1,620

## ●にら

出荷地	数量	金額
総数	637,430	398,759,690
平均単価		626
茨城	566,465	351,501,832
(水戸市)	30,888	15,396,367
山形	388	407,808
福島	10,920	10,079,683
栃木	49,904	28,741,251
群馬	136	180,360
千葉	1,074	627,696
東京	3,844	3,257,712
静岡	1	2,376
岡山	212	847,509
高知	4,485	3,112,928
外国	1	535

●きゅうり

出荷地	数量	金額
総数	4,189,952	1,263,023,751
平均単価		301
茨城	3,136,164	868,835,722
(水戸市)	133,424	41,350,920
青森	1,935	855,900
岩手	2,645	1,182,373
宮城	76,589	29,133,557
秋田	630	330,912
山形	15,380	6,629,040
福島	495,620	167,414,548
栃木	30,794	11,490,427
群馬	93,954	32,933,854
埼玉	15,136	5,771,950
千葉	40,125	18,463,831
東京	172,074	61,583,513
神奈川	120	67,446
新潟	145	64,044
長野	6,900	3,349,555
愛知	591	643,032
高知	70,625	39,388,646
福岡	650	256,608
佐賀	140	48,881
熊本	430	31,104
宮崎	24,245	13,839,464
外国	5,060	709,344

●かぼちゃ

出荷地	数量	金額
総数	1,629,534	354,870,665
平均単価		218
茨城	410,453	115,864,492
(水戸市)	25,295	4,724,518
北海道	314,116	86,260,079
青森	30	13,446
福島	22	17,415
栃木	5,014	1,429,791
千葉	18	18,252

●かぼちゃ

出荷地	数量	金額
東京	39,580	15,077,523
神奈川	9,110	2,842,776
新潟	25	6,113
岐阜	50	15,120
岡山	15	4,860
宮崎	243	64,314
鹿児島	23,830	8,350,121
沖縄	2,720	1,375,607
外国	824,308	123,530,756

●なす

出荷地	数量	金額
総数	1,540,596	582,139,341
平均単価		378
茨城	706,223	222,755,456
(水戸市)	192,194	53,991,288
秋田	210	142,020
山形	345	294,894
福島	295	146,556
栃木	23,098	9,728,451
群馬	110,730	52,212,534
千葉	1,192	520,290
東京	23,211	9,497,532
神奈川	80	18,576
新潟	446	585,339
山梨	175	82,404
長野	26	11,016
静岡	9	20,412
京都	24	30,348
大阪	358	250,970
奈良	1,903	973,620
岡山	338	242,028
高知	616,752	261,535,939
福岡	18,794	8,452,854
熊本	36,383	14,635,294
宮崎	4	2,808

## ●とまと

出荷地	数量	金額
総数	5,452,473	2,019,323,855
平均単価		370
茨城	2,076,801	758,119,666
(水戸市)	193,421	56,483,429
北海道	249,740	117,672,925
青森	9,032	5,192,386
岩手	4,496	3,843,670
宮城	8,067	3,817,204
秋田	657	370,007
山形	34,170	12,974,411
福島	452,781	144,792,495
栃木	147,576	49,832,549
群馬	72,284	41,240,430
埼玉	4,341	1,365,346
千葉	39,182	16,203,036
東京	73,724	37,843,537
神奈川	396	135,648
新潟	189	158,706
石川	600	204,574
福井	261	99,102
山梨	1,988	946,356
長野	1,614	990,420
岐阜	2,096	1,063,390
静岡	2,473	1,816,917
愛知	136,476	91,909,783
三重	312	167,184
兵庫	6	7,465
和歌山	27	19,440
鳥取	49	40,824
岡山	884	334,508
愛媛	160	120,960
高知	44	28,761
福岡	4,123	1,311,186
佐賀	1,336	590,704
長崎	428	207,361
熊本	2,122,850	723,247,791
大分	2,583	2,323,164

## ●とまと

出荷地	数量	金額
宮崎	655	289,181
鹿児島	72	42,768

## ●ピーマン

出荷地	数量	金額
総数	1,414,220	676,042,013
平均単価		478
茨城	1,073,636	498,127,116
(水戸市)	2,140	563,966
北海道	18,981	6,045,907
青森	575	434,808
岩手	6,931	4,318,088
宮城	507	194,400
秋田	1,657	1,000,890
福島	40,510	26,033,994
千葉	790	321,840
東京	7,773	4,748,613
高知	894	584,496
宮崎	74,113	49,638,746
鹿児島	1,293	741,419
外国	186,560	83,851,696

## ●しろり

出荷地	数量	金額
総数	85,677	11,967,843
平均単価		140
茨城	73,377	9,058,608
(水戸市)	4,496	426,944
埼玉	396	147,420
千葉	48	37,460
東京	160	38,232
神奈川	4,034	595,566
静岡	1,605	332,316
愛知	2,763	785,970
岡山	667	203,775
鹿児島	440	119,178
沖縄	2,187	649,318

●とうもろこし

出荷地	数量	金額
総数	1,061,446	257,942,924
平均単価		243
茨城	409,031	89,969,389
(水戸市)	85,632	20,506,098
北海道	271,995	58,666,424
岩手	7,430	1,932,595
福島	5,750	1,302,426
栃木	930	259,632
群馬	865	273,780
埼玉	2,535	541,123
千葉	144,874	38,347,336
東京	32,639	10,984,139
山梨	149,400	43,468,316
愛知	20,756	6,947,144
長崎	4,635	1,579,047
宮崎	10,066	3,413,583
沖縄	540	257,990

●ばれいしょ

出荷地	数量	金額
茨城	2,019,931	112,912,405
(水戸市)	17,703	1,407,070
北海道	2,950,101	322,187,115
青森	7,961	1,326,720
岩手	360	31,914
福島	2,590	153,150
群馬	3,000	439,668
千葉	6,266	461,940
東京	223,882	29,146,350
福井	3,106	601,085
岐阜	78	11,961
静岡	15,007	2,062,619
和歌山	850	146,880
長崎	241,540	33,479,252
熊本	4,242	636,022
鹿児島	374,914	57,151,710

●かんしょ

出荷地	数量	金額
総数	11,980,601	1,824,255,616
平均単価		152
茨城	11,702,913	1,773,569,187
(水戸市)	86,709	14,541,833
岩手	2,376	400,280
千葉	168,180	29,232,607
東京	94,867	17,534,351
静岡	385	111,888
徳島	3,945	1,190,862
香川	5,091	1,268,568
高知	850	260,021
鹿児島	1,994	687,852

●さといも

出荷地	数量	金額
総数	307,246	82,647,959
平均単価		269
茨城	174,764	36,863,362
(水戸市)	48,474	11,618,322
青森	50	25,110
福島	6	4,698
埼玉	650	390,420
千葉	124,433	41,574,626
東京	1,058	279,401
新潟	103	91,946
静岡	192	375,235
京都	14	66,420
愛媛	34	30,364
宮崎	4,447	1,878,338
鹿児島	628	377,639
沖縄	3	14,580
外国	864	675,820

●ばれいしょ

出荷地	数量	金額
総数	5,853,828	560,748,791
平均単価		96



●やつがしら

出荷地	数量	金額
総数	50,224	11,944,474
平均単価		238
茨城	49,204	11,599,954
(水戸市)	5,173	1,092,007
群馬	460	109,620
千葉	560	234,900

●ながいも

出荷地	数量	金額
総数	874,726	257,387,269
平均単価		294
茨城	383,313	104,573,114
(水戸市)	88,238	14,787,292
北海道	233,290	58,386,673
青森	150,453	58,885,848
岩手	20,719	6,939,311
秋田	300	194,400
千葉	274	119,221
東京	86,274	28,239,113
石川	1	3,024
愛知	75	21,725
愛媛	25	21,600
佐賀	2	3,240

●たまねぎ

出荷地	数量	金額
総数	8,432,936	848,902,360
平均単価		101
茨城	164,630	13,059,223
(水戸市)	15,087	2,114,316
北海道	5,385,183	555,726,516
福島	17	4,223
栃木	609,335	40,510,090
群馬	20,750	1,892,283
千葉	1,960	184,950
東京	521,621	65,015,442
静岡	36,128	10,151,990

●たまねぎ

出荷地	数量	金額
愛知	18,570	1,954,240
三重	3,040	313,632
兵庫	58,300	8,627,256
和歌山	14,100	1,541,818
香川	81,444	8,864,845
佐賀	1,393,755	125,140,139
長崎	53,068	8,968,563
熊本	360	52,812
外国	70,675	6,894,338

●にんにく

出荷地	数量	金額
総数	167,609	191,238,588
平均単価		1,141
茨城	6,289	6,294,560
(水戸市)	323	100,242
北海道	280	507,600
青森	72,246	115,181,148
岩手	90	126,360
秋田	436	470,880
福島	17	7,020
東京	16,645	25,138,512
和歌山	9,676	10,083,748
香川	9,240	11,930,176
熊本	450	362,124
大分	1,057	1,585,440
外国	51,183	19,551,020

●らっきょう

出荷地	数量	金額
総数	72,539	26,674,632
平均単価		368
茨城	65,271	22,861,622
(水戸市)	1,499	495,336
福島	40	30,240
東京	2,781	1,098,214
鳥取	1,410	1,112,778

## ●らっきょう

出荷地	数量	金額
徳島	30	25,920
宮崎	250	109,728
鹿児島	2,655	1,261,332
沖縄	102	174,798

## ●そらまめ

出荷地	数量	金額
福岡	4	4,320
長崎	76	54,972
鹿児島	5,680	4,224,132

## ●いんげん

出荷地	数量	金額
総数	102,789	87,720,110
平均単価		853
茨城	37,080	29,898,868
(水戸市)	2,556	1,300,377
北海道	64	50,652
青森	10	19,764
岩手	0	238
秋田	47	40,286
福島	1,263	1,634,502
群馬	40	73,656
千葉	102	182,331
東京	24,097	29,010,831
長崎	34	60,340
鹿児島	8,962	8,715,681
沖縄	4,247	3,158,398
外国	26,843	14,874,563

## ●えだまめ

出荷地	数量	金額
総数	86,958	69,871,099
平均単価		804
茨城	16,285	11,510,357
(水戸市)	15,669	10,941,089
秋田	34,053	24,848,424
山形	42	54,124
群馬	16,936	13,977,188
埼玉	490	460,404
千葉	322	321,192
東京	17,359	17,438,693
神奈川	36	34,042
新潟	659	529,956
富山	120	99,360
長野	83	53,849
静岡	25	29,592
京都	26	27,972
沖縄	279	346,086
外国	243	139,860

## ●そらまめ

出荷地	数量	金額
総数	44,543	22,540,344
平均単価		506
茨城	22,122	8,412,195
(水戸市)	4,712	1,488,508
北海道	4	3,456
宮城	69	70,092
秋田	3,776	1,851,207
千葉	724	434,430
東京	12,076	7,473,876
新潟	8	7,560
愛媛	4	4,104

## ●みょうが

出荷地	数量	金額
総数	45,741	66,573,626
平均単価		1,455
茨城	3,479	5,840,005
(水戸市)	259	99,178
宮城	18	65,006
秋田	3,466	5,111,770
栃木	53	80,244
群馬	1,480	1,949,335
東京	3,589	9,280,289
高知	33,656	44,246,977

●根しょうが

出荷地	数量	金額
総数	191,626	118,612,261
平均単価		619
茨城	10,528	2,650,840
(水戸市)	784	233,215
青森	120	61,560
千葉	29,050	16,695,324
東京	16,065	15,871,982
和歌山	19,867	14,889,258
愛媛	60	45,360
高知	33,426	34,136,022
熊本	13,510	11,045,808
外国	69,000	23,216,107

●かいわれ

出荷地	数量	金額
総数	92,905	43,209,504
平均単価		465
埼玉	52,656	31,778,628
千葉	40,070	11,367,276
東京	7	2,916
静岡	172	60,684

●あおしそ

出荷地	数量	金額
総数	59,694	123,200,071
平均単価		2,064
茨城	40,748	54,689,378
(水戸市)	7,856	5,071,150
栃木	9	7,128
群馬	2,991	2,377,671
千葉	71	678,753
東京	434	1,494,752
愛知	15,427	63,948,015
外国	14	4,374

●セルリー

出荷地	数量	金額
総数	172,941	53,331,756
平均単価		308
茨城	37,067	13,165,195
山形	460	115,639
埼玉	50	18,360
千葉	513	259,818
東京	52,010	15,478,802
神奈川	5	8,748
長野	41,978	14,596,874
静岡	19,018	5,467,879
愛知	5,929	1,562,057
三重	0	1,404
大阪	1	1,296
福岡	520	185,100
外国	15,390	2,470,584

●カリフラワー

出荷地	数量	金額
総数	375,539	58,302,032
平均単価		155
茨城	307,932	40,559,727
(水戸市)	296,676	38,938,409
秋田	6	3,780
群馬	1	594
埼玉	592	192,608
千葉	6	10,206
東京	10,862	3,239,039
神奈川	88	20,088
新潟	30	13,500
山梨	8,215	2,050,485
長野	2,769	1,357,009
愛知	2,401	1,197,828
兵庫	90	32,400
徳島	12	6,480
熊本	42,529	9,614,853
沖縄	6	3,435

## ●レタス

出荷地	数量	金額
総数	3,609,051	569,195,226
平均単価		158
茨城	2,003,748	330,050,789
(水戸市)	13,172	1,881,697
岩手	3,478	994,032
栃木	17,250	2,483,136
群馬	528,055	59,705,792
埼玉	1	1,414
千葉	4,190	1,395,900
東京	63,355	12,260,793
山梨	9,967	3,890,160
長野	815,261	121,533,433
静岡	78,906	22,201,804
愛知	1,174	876,312
兵庫	4,412	960,228
徳島	187	101,358
香川	29,100	4,362,660
愛媛	240	74,196
福岡	929	280,314
長崎	40,324	6,320,609
熊本	7,939	1,603,152
鹿児島	520	88,344
沖縄	15	10,800

## ●サラダ菜

出荷地	数量	金額
総数	39,163	13,133,685
平均単価		335
福島	13	16,200
千葉	17,276	7,354,218
東京	20,966	5,296,200
静岡	545	332,672
福岡	363	134,395

## ●パセリ

出荷地	数量	金額
総数	27,041	42,807,742
平均単価		1,583
茨城	6,235	7,172,338
(水戸市)	542	143,180
北海道	12	6,804
宮城	17	32,271
福島	467	2,842,143
栃木	3	9,072
群馬	8	15,552
埼玉	8	11,685
千葉	2,936	5,019,320
東京	10,226	12,623,256
山梨	3	6,372
長野	4,045	10,632,661
岐阜	25	39,204
静岡	2,137	2,899,649
愛知	760	1,054,205
香川	45	108,540
福岡	101	173,232
大分	11	146,210
沖縄	2	15,228

## ●サニーレタス

出荷地	数量	金額
総数	323,619	100,180,922
平均単価		310
茨城	164,561	41,336,784
(水戸市)	660	93,075
北海道	5	1,836
岩手	6,788	1,912,194
宮城	80	27,000
栃木	24	4,104
群馬	9,492	2,930,040
埼玉	16	14,094
千葉	4,337	1,282,716
東京	10,214	3,916,966
山梨	1,436	445,284

●サニーレタス

出荷地	数量	金額
長野	96,075	33,361,159
静岡	164	119,988
愛知	14,560	9,031,338
香川	2,155	351,162
福岡	13,672	5,407,593
佐賀	0	864
熊本	40	37,800

●アスパラガス

出荷地	数量	金額
総数	225,905	205,940,141
平均単価		912
茨城	44,292	52,000,150
(水戸市)	4,784	6,706,781
北海道	48,987	17,914,210
青森	53	66,960
岩手	551	741,601
秋田	332	559,527
山形	29,879	38,416,837
福島	365	630,715
栃木	2,030	3,182,393
群馬	12	23,868
東京	866	1,121,688
新潟	1,801	2,902,146
長野	505	810,594
愛知	1	1,782
岡山	388	660,722
香川	53	72,360
福岡	7,619	9,952,937
佐賀	3,054	3,479,490
長崎	2,681	3,742,154
熊本	1,427	2,029,824
沖縄	1	3,348
外国	81,008	67,626,835

●ブロッコリー

出荷地	数量	金額
総数	1,049,430	355,752,043
平均単価		339
茨城	391,293	93,471,091
(水戸市)	147,396	29,065,675
北海道	205,122	92,595,297
青森	468	315,360
福島	6,140	2,146,159
栃木	330	92,664
群馬	16,886	5,433,156
埼玉	52,304	24,358,319
千葉	366	213,737
東京	92,402	37,215,102
神奈川	3,200	1,301,702
山梨	10	3,024
長野	18,999	11,635,386
静岡	0	540
愛知	144,432	46,628,451
兵庫	716	439,474
鳥取	198	100,224
徳島	3,018	1,693,526
香川	17,812	6,244,086
高知	20	9,417
福岡	6,252	3,100,420
長崎	5,076	2,817,849
熊本	4,490	1,852,201
宮崎	176	57,024
鹿児島	180	116,640
外国	79,540	23,911,194

●中国野菜

出荷地	数量	金額
総数	299,901	109,229,616
平均単価		364
茨城	250,208	86,390,425
(水戸市)	1,322	911,994
北海道	10	1,620
宮城	206	236,172

●中国野菜

出荷地	数量	金額
秋田	3,008	1,446,876
山形	3	3,402
福島	183	197,341
群馬	1,491	1,667,628
埼玉	2,251	789,750
千葉	12,482	2,824,209
東京	8,927	4,829,014
長野	1,017	341,280
岐阜	0	648
静岡	266	250,551
愛知	5	3,888
徳島	21	23,879
佐賀	41	44,367
外国	19,782	10,178,566

●生しいたけ

出荷地	数量	金額
総数	319,232	287,189,423
平均単価		900
茨城	48,240	32,926,713
(水戸市)	7,164	1,361,620
北海道	104,776	69,932,269
青森	29	33,610
岩手	30,358	32,976,853
宮城	2,066	2,971,025
秋田	29,810	31,089,597
山形	753	777,958
福島	11,188	11,864,131
栃木	3,184	2,616,764
千葉	1,800	1,964,736
東京	44,945	49,438,074
新潟	4	2,960
長野	20,679	28,628,382
兵庫	20,912	21,601,959
鳥取	30	12,960
島根	36	14,904
徳島	2	3,888
外国	420	332,640

●なめこ

出荷地	数量	金額
総数	200,034	102,118,768
平均単価		511
茨城	291	111,099
青森	57	40,014
宮城	3,880	1,865,906
秋田	56	32,292
山形	45,074	25,964,935
福島	19,940	9,478,847
群馬	1,952	958,754
東京	64,289	28,348,988
神奈川	0	0
新潟	25,436	13,401,625
長野	39,059	21,916,308

●えのきたけ

出荷地	数量	金額
総数	741,374	195,688,231
平均単価		264
宮城	960	251,100
山形	2,527	839,581
東京	234,704	66,910,563
新潟	148,853	25,362,166
長野	354,330	102,324,821

●しめじ

出荷地	数量	金額
総数	628,695	308,584,274
平均単価		491
茨城	213,004	54,611,672
(水戸市)	1	0
北海道	2,185	1,846,993
宮城	4,011	3,298,588
山形	6,241	2,614,215
東京	14,858	9,066,771
新潟	224,301	135,956,077
富山	39,441	24,171,570
長野	111,682	65,170,159

●しめじ

出荷地	数量	金額
京都	161	470,826
香川	12,044	10,715,438
高知	9	4,860
福岡	758	657,105
熊本	6,338	5,810,292

●もやし

出荷地	数量	金額
総数	1,024,334	125,045,227
平均単価		122
茨城	104,326	12,685,191
(水戸市)	104,322	12,684,597
福島	361,135	46,799,474
群馬	558,873	65,560,562

●生うめ

出荷地	数量	金額
総数	157,929	63,865,449
平均単価		404
茨城	41,078	10,486,739
(水戸市)	1,108	258,011
福島	2,412	345,006
栃木	30	14,580
群馬	1,433	492,264
東京	457	16,288
神奈川	25	27,000
山梨	2,968	1,374,516
和歌山	109,526	51,109,056

# 出荷地別品目別取扱高

## 果 実

(単位：kg, 円)

### ●みかん

出荷地	数量	金額
総数	4,234,658	1,155,332,986
平均単価		273
茨城	33,656	4,470,357
(水戸市)	1,826	230,384
東京	182,205	61,828,210
神奈川	22,008	7,283,736
岐阜	780	159,084
静岡	499,645	177,146,445
愛知	9,348	2,371,853
和歌山	1,489,494	395,837,518
愛媛	1,277,595	343,060,287
佐賀	383,775	75,128,224
長崎	212,197	58,913,759
熊本	68,124	16,218,630
大分	55,501	12,850,817
宮崎	320	64,066

### ●ハウスみかん

出荷地	数量	金額
総数	157,889	118,591,218
平均単価		751
茨城	1,652	149,163
東京	1,212	604,977
愛知	3,481	3,494,923
和歌山	11,281	8,627,972
愛媛	54,770	38,040,159
佐賀	4,964	5,576,396
長崎	4,432	3,950,640
大分	76,097	58,146,988

### ●甘夏みかん

出荷地	数量	金額
総数	180,051	37,643,890
平均単価		209
茨城	15,160	1,674,500
東京	84,698	19,597,767
三重	2,000	468,612
和歌山	795	155,628
愛媛	27,551	4,766,999
佐賀	12,999	1,748,755
長崎	6	2,160
熊本	31,733	8,157,136
大分	1,099	82,621
鹿児島	4,010	989,712

### ●いよかん

出荷地	数量	金額
総数	443,484	116,357,281
平均単価		262
茨城	24	7,257
(水戸市)	24	7,257
東京	10,844	2,984,030
和歌山	120	2,592
愛媛	416,019	109,246,486
佐賀	14,750	3,733,560
長崎	1,710	382,989
宮崎	17	367

### ●はっさく

出荷地	数量	金額
総数	211,488	51,699,784
平均単価		244
東京	47,786	12,794,083
和歌山	160,182	38,343,399
広島	160	50,004
愛媛	280	30,240
熊本	0	1,674
大分	3,080	480,384



●ジョナゴールド

出荷地	数量	金額
総数	69,035	23,754,705
平均単価		344
青森	61,478	21,087,197
岩手	280	73,872
山形	135	24,192
福島	4,380	916,704
東京	2,762	1,652,740

●紅玉

出荷地	数量	金額
総数	30,443	9,600,214
平均単価		315
青森	21,229	6,906,910
岩手	240	77,220
山形	7,600	2,122,632
長野	1,374	493,452

●王林

出荷地	数量	金額
総数	152,995	44,645,314
平均単価		292
青森	132,020	37,009,469
山形	8,683	1,876,879
福島	700	249,372
東京	11,362	5,463,694
長野	230	45,900

●ふじ

出荷地	数量	金額
総数	1,300,181	453,789,376
平均単価		349
茨城	25	7,173
(水戸市)	25	7,173
北海道	2,400	696,924
青森	1,129,325	408,422,369
岩手	370	104,976
山形	46,405	10,429,863

●ふじ

出荷地	数量	金額
福島	97,340	24,121,579
東京	5,849	3,664,818
長野	18,467	6,341,674

●むつ

出荷地	数量	金額
総数	11,010	3,262,939
平均単価		296
青森	10,760	3,103,639
東京	250	159,300

●つがる

出荷地	数量	金額
総数	192,120	60,987,326
平均単価		317
青森	146,511	46,135,237
山形	4,632	1,111,212
福島	18,510	5,287,055
東京	6,377	2,501,814
山梨	280	160,380
長野	15,810	5,791,628

●幸水

出荷地	数量	金額
総数	829,463	284,199,372
平均単価		343
茨城	825,877	282,311,382
(水戸市)	6,895	1,270,296
福島	1,020	291,708
埼玉	300	127,656
東京	316	138,476
佐賀	600	388,800
熊本	1,350	941,350

●豊水

出荷地	数量	金額
総数	608,758	156,707,255
平均単価		257
茨城	604,131	155,566,008
(水戸市)	4,050	615,816
福島	1,680	338,472
埼玉	190	56,700
東京	117	32,843
新潟	2,100	568,512
山梨	540	144,720

●富有

出荷地	数量	金額
総数	261,567	67,320,494
平均単価		257
茨城	53,016	9,835,657
(水戸市)	290	36,882
東京	6,810	1,552,716
山梨	281	37,260
岐阜	147,048	38,448,444
奈良	18,210	7,098,073
和歌山	33,847	9,371,592
福岡	2,355	976,752

●早生甘柿

出荷地	数量	金額
総数	32,663	6,564,402
平均単価		201
茨城	21,415	3,878,442
山梨	980	153,468
岐阜	10,268	2,532,492

●ほしがき

出荷地	数量	金額
総数	39,046	60,516,118
平均単価		1,550
福島	24,796	33,479,629
東京	289	956,772

●ほしがき

出荷地	数量	金額
富山	30	84,240
山梨	9,474	14,690,318
長野	3,063	8,131,148
和歌山	90	218,700
島根	1,264	2,925,503
外国	40	29,808

●次郎

出荷地	数量	金額
総数	109,411	26,831,295
平均単価		245
茨城	118	15,152
(水戸市)	42	6,188
東京	104,516	25,337,078
静岡	960	384,534
愛知	3,798	1,088,327
愛媛	11	3,482
長崎	8	2,722

●平核無

出荷地	数量	金額
総数	271,445	78,414,254
平均単価		289
山形	4,640	1,367,712
東京	53,439	15,075,157
新潟	12,455	2,869,791
京都	52	46,613
奈良	402	327,555
和歌山	200,457	58,727,426

●デラウェア

出荷地	数量	金額
総数	145,132	110,631,592
平均単価		762
茨城	100	2,160
(水戸市)	100	2,160
山形	91,036	64,856,893

●デラウェア

出荷地	数量	金額
東京	12,286	10,627,934
山梨	39,583	33,052,374
大阪	2,127	2,092,231

●巨峰

出荷地	数量	金額
総数	90,447	85,541,653
平均単価		946
茨城	20,991	19,975,175
(水戸市)	114	105,192
山形	3,175	3,307,826
福島	15,292	11,845,030
東京	3,192	5,005,121
山梨	39,149	35,705,641
長野	8,648	9,702,860

●ピオーネ

出荷地	数量	金額
総数	53,544	51,577,525
平均単価		963
茨城	197	213,040
山形	3,662	3,864,175
福島	8,456	6,284,974
東京	7,207	7,981,394
山梨	29,133	27,890,102
長野	2,431	2,697,300
岡山	2,458	2,646,540

●アールスメロン

出荷地	数量	金額
総数	357,686	156,598,908
平均単価		438
茨城	325,727	128,787,310
(水戸市)	12	5,184
山形	2,336	601,884
千葉	56	38,340
東京	1,803	1,314,500

●アールスメロン

出荷地	数量	金額
静岡	2,597	2,991,924
高知	19,122	19,914,930
熊本	6,005	2,891,700
宮崎	16	29,160
鹿児島	24	29,160

●アンデスメロン

出荷地	数量	金額
総数	842,519	328,358,906
平均単価		390
茨城	833,019	325,152,818
山形	8,045	2,482,812
東京	1,205	566,244
熊本	250	157,032

●小玉すいか

出荷地	数量	金額
総数	1,011,945	286,260,550
平均単価		283
茨城	921,909	255,611,240
青森	1,354	463,320
秋田	800	273,024
山形	12,802	4,234,464
群馬	36,920	15,227,784
東京	23,520	6,779,463
新潟	14,520	3,594,035
熊本	120	77,220

●すいか

出荷地	数量	金額
総数	1,324,488	297,466,647
平均単価		225
茨城	419,335	78,433,002
(水戸市)	14,892	2,996,568
北海道	6,726	2,026,188
青森	7,628	2,042,712
秋田	92,820	16,510,176

●すいか

出荷地	数量	金額
山形	424,555	95,054,107
千葉	108,046	25,657,344
東京	230,707	64,994,476
新潟	1,845	488,052
長野	170	92,556
鳥取	270	156,060
高知	10,833	4,440,526
熊本	21,553	7,571,448

●おうとう

出荷地	数量	金額
総数	65,221	119,781,273
平均単価		1,837
秋田	1,900	3,861,150
山形	61,433	111,712,677
福島	901	2,315,928
東京	904	1,770,369
山梨	83	121,149

●もも

出荷地	数量	金額
総数	369,026	214,764,336
平均単価		582
茨城	535	380,921
(水戸市)	10	216
青森	1,855	1,065,636
山形	16,116	6,103,706
福島	94,335	44,011,323
東京	1,303	1,329,846
山梨	244,648	155,383,380
長野	10,234	6,489,524

●いちご

出荷地	数量	金額
総数	1,542,990	1,993,485,187
平均単価		1,292
茨城	1,526,392	1,962,384,656
(水戸市)	114,721	135,044,365
北海道	41	136,339
青森	5,405	13,961,576
岩手	622	945,972
山形	572	735,199
福島	332	386,986
栃木	2,551	3,573,310
東京	3,265	4,662,781
静岡	7	10,338
福岡	3,798	6,642,886
佐賀	5	45,144

●すもも

出荷地	数量	金額
総数	75,731	42,761,250
平均単価		565
青森	2,445	1,050,840
山形	5,461	2,811,154
福島	240	113,011
東京	4,468	3,354,134
山梨	54,233	29,894,306
長野	3,489	2,084,744
和歌山	5,395	3,453,061

●くり

出荷地	数量	金額
総数	242,390	117,042,342
平均単価		483
茨城	138,204	65,504,937
(水戸市)	10,388	5,043,881
東京	104,175	51,509,865
熊本	1	3,780
外国	10	23,760

●キウイ

出荷地	数量	金額
総数	406,366	226,744,552
平均単価		558
茨城	9,197	4,072,421
(水戸市)	34	4,374
東京	3,292	1,941,172
山梨	30	9,072
和歌山	4,803	2,256,984
愛媛	122,731	58,892,796
大分	505	318,340
外国	265,808	159,253,767