



<リサイクルン>





# ペットボトルをリサイクルしましょう！

家庭から出るペットボトルは資源物としてスーパーマーケットや市民センター(公民館)などで回収しています。

- 1 「集団資源物回収」でも回収します。
- 2 「一般集積所資源物回収」での回収はしません。
- 3 事業系のペットボトルは拠点回収の対象外です。

## ペットボトルの出し方

ペットボトルの出し方が悪いと、リサイクルすることが難しく、再生工場で受け入れられない場合がありますので、次の出し方を守って出しましょう。

<p>キャップ、ラベルをはずす</p>  <p>リサイクルの工程で選別がしやすくなります。</p>	<p>中を水洗いする</p>  <p>リサイクルの工程で多量の水、洗剤を節約できます。</p>	<p>つぶす</p>  <p>多くのペットボトルを運ぶことができ、回収費用を減らせます。</p>	<p>回収容器に入れる</p>  <p>ペットボトル以外のものは入れないで下さい。</p>
--	---	---	---

必ず左下のマークがついているペットボトルを出してください。

### 回収するペットボトル



- ・しょうゆ加工品(めんつゆなど)
- ・みりん加工品
- ・食酢、調味料
- ・ノンオイルドレッシング調味料
- ・茶、緑など色のついたものも出せます。

### 回収しないペットボトル (もえるごみの日にお出してください)



- ・左以外の油、ドレッシング等が入ったもの
- ・非食品(洗剤、シャンプー、化粧品、医薬品類)が入ったもの
- ・空の容器に農薬や溶剤など有害な化学物質を入れて再使用したもの
- ・切り刻んだもの、汚れのひどいもの