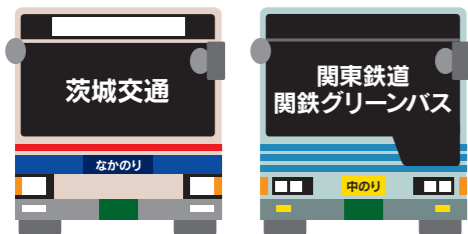


水戸のまちをバスで散策!

みとバスMAP

2021-22 for Beginners



水戸のおすすめ主要バス路線を掲載したマップです。まちなか散策、観光地巡りなどにお役立てください。

水戸駅バスのりば案内

各バス会社
お問い合わせ
茨城交通
Tel.029-251-2335

関東鉄道
Tel.029-247-5111

関鉄グリーンバス
Tel.0291-33-3181

JRバス関東
Tel.029-221-2836



- ③ 本町・城東・吉沢・大洗・勝田駅方面
- ④ 偕楽園・桜川西団地・鯉淵方面
- ⑤ 茨大(新原経由)・赤塚駅・双葉台団地方面

- ⑥ 千波・県庁・平須方面
- ⑦ 茨大(栄町経由)・渡里・城里方面
- ⑧ 千波・本郷・払沢方面

- ② 本町・吉沢・市役所方面
- ③ 県庁(直行・各停)

みとバス基礎知識

バスの乗り方

後ろのドアからお乗りください

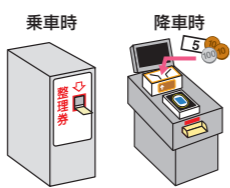
水戸市内を走る全てのバスは、「後ろ乗り」「前降り」のワンマンカーです。後ろのドアからご乗車ください。



運賃は後払いです

現金の場合

- 乗車時:必ず乗車口で整理券をお取りください。
 - 降車時:車内前方に運賃が表示されます。整理券に記載されたものと同じ番号の表示を見て運賃をお支払いください。
- ※こどもは半額(端数は切り上げ)となります。
※千円札までは運賃箱で両替ができます。小銭のご用意にご協力ください。



各バス会社利用可能ICカード ※購入方法や購入場所など、詳しくは各バス会社にお問い合わせください。

茨城交通 ▶ 「いばっぴ」がご利用可能 Tel.029-251-2335

「いばっぴ」のステッカーのあるバスでご利用いただけます。



おトクな割引特典 運賃10%割引/平日10:00~14:00の乗車または降車でさらに10%割引/60分以内の乗り継ぎでさらに50円割引

関東鉄道・関鉄グリーンバス ▶ 「PASMO」・「Suica」をはじめ、全国10種類の交通系ICカードがご利用可能 下記ステッカーのあるバスでご利用いただけます。

Tel.029-247-5111 (関東鉄道) Tel.0291-33-3181 (関鉄グリーンバス)

おトクな割引特典 ICカード支払いは現金支払いよりお得です。詳しくはお問い合わせください。



偕楽園周辺のりば案内



茨城交通・関東鉄道・関鉄グリーンバス共通

水戸漫遊1日フリーきっぷ

下記区間[赤(茨城交通)、青(関東鉄道)、緑(関鉄グリーンバス)]1日乗り放題!

おとな400円 こども200円 JR水戸駅北口7番のりば前 茨城交通・関東鉄道 駅前案内所にて販売中



- 偕楽園好文亭の入館料50円引(200円→150円)
- 茨城県立歴史館の入館料割引(常設展期間中 大人160円→130円、大学生80円→60円)
- 水戸芸術館・現代美術ギャラリー入場料200円引(900円→700円)
- 水戸市立博物館・特別展 入場料50円引(200円→150円)
- 弘道館の入館料100円引(400円→300円)

注意事項 ※地図上の赤(茨城交通)、青(関東鉄道)、緑(関鉄グリーンバス)の表示区間を1日に何回でもご利用いただけます。※表示区間を越えて乗車する場合は、または表示区間外からご乗車して降車する場合は、区間外は初乗りとなりますので別途運賃をいただきます。※この乗車券の払い戻し、再発行はできません。予めご了承ください。

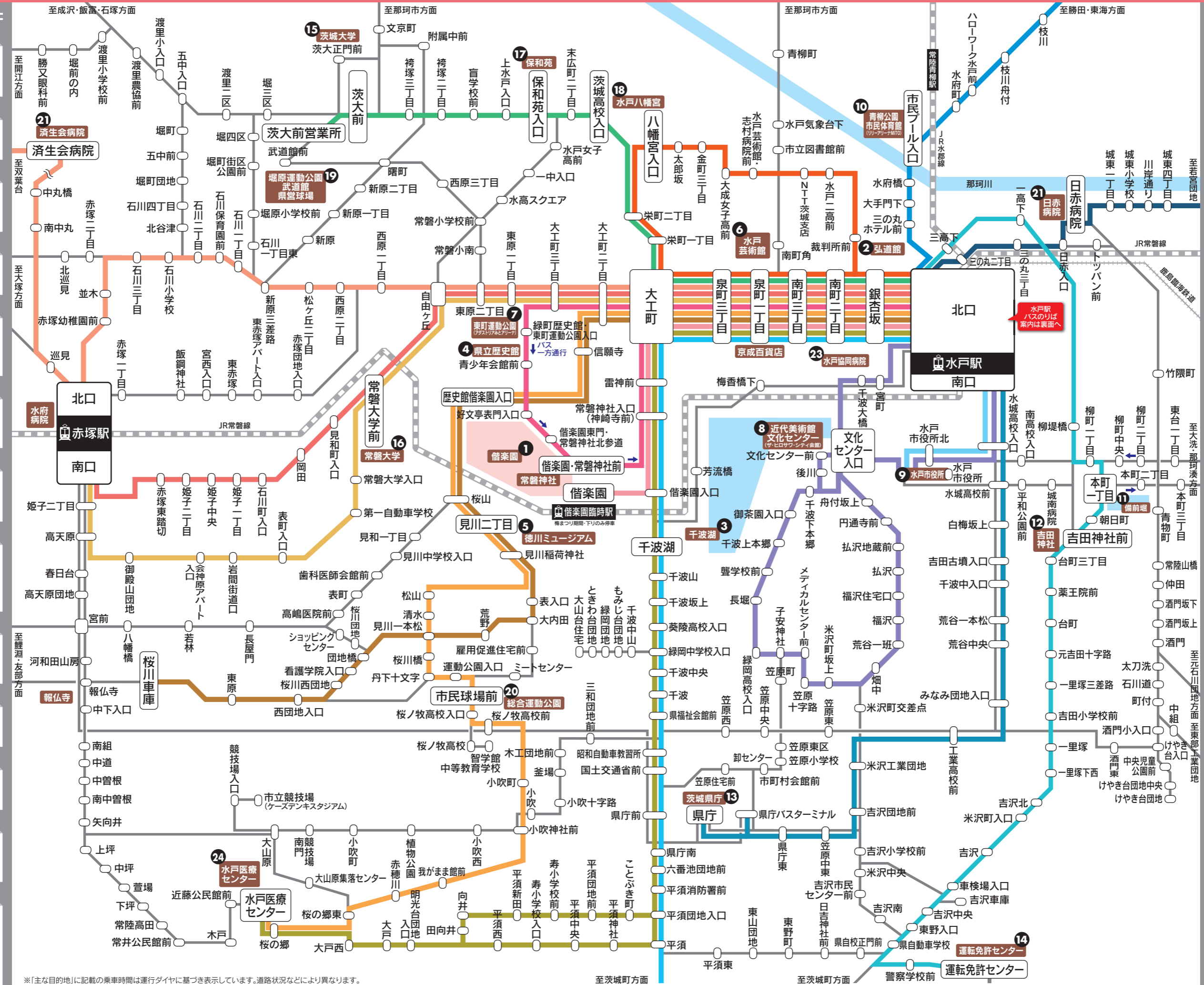
MITO BUS MAP みとバスおすすめ路線図

このマップでは、水戸駅から主な目的地までの「おすすめ路線」を色分け表示しています。
 (「おすすめ路線」以外にも主な目的地に行く路線があります。)

■マップの使い方 ※水戸駅バスのりば、信楽園周辺のバス停の場所は、裏面でご確認ください。
 ①行き先・バス停を見つける
 ②バス停あるいは右記QRコードを読み込んで各バス会社のHPから時刻表を確認



- 主な目的地
- 12 吉田神社**
水戸駅南口②のりば
●関東鉄道「吉沢車庫・県自動車学校・運転免許センター」→茨城町役場行き→「吉田神社前」下車
乗車時間:約7分 運賃:170円
 - 13 茨城県庁**
水戸駅南口③のりば
●茨城交通「県庁行き」→「県庁」下車
乗車時間:約17分 運賃:370円
 - 14 運転免許センター**
水戸駅北口③のりば
●関東鉄道「運転免許センター行き」→「運転免許センター」下車
乗車時間:約29分 運賃:490円
 - 15 茨城大学**
水戸駅北口⑦のりば
●茨城交通「12 茨大前営業所行き」→「茨大前」下車
乗車時間:約22分 運賃:340円
 - 16 常磐大学**
水戸駅北口⑥のりば
●茨城交通「23 赤塚駅南口行き」→「常磐大学前」下車
●関東鉄道「赤塚駅行き」→「常磐大学前」下車
乗車時間:約13分 運賃:290円
 - 17 保和苑**
水戸駅北口⑦のりば
●茨城交通「末広町を経由するバス」→「保和苑入口」下車
乗車時間:約14分 運賃:240円
 - 18 水戸八幡宮**
水戸駅北口④のりば
●茨城交通「水戸市内循環線(内回り・外回り)」→「八幡宮入口」下車
乗車時間:約12分 運賃:170円
 - 19 堀原運動公園・武道館・県営球場**
水戸駅北口⑦のりば
●茨城交通「12 茨大前営業所行き」→「茨大前営業所」下車
乗車時間:約25分 運賃:340円
 - 20 総合運動公園**
水戸駅北口④のりば
●茨城交通「37 桜ノ牧高校・水戸医療センター行き」→「市民球場前」下車
乗車時間:約20分 運賃:400円
 - 21 水戸赤十字病院**
水戸駅北口③のりば
●茨城交通「3 若宮団地行き」→「日赤病院」下車
乗車時間:約6分 運賃:170円
 - 22 水戸済生会総合病院**
水戸駅北口⑥のりば
●茨城交通「31 双葉台行き」→「済生会病院」下車
乗車時間:約34分 運賃:490円
 - 23 水戸協同病院**
水戸駅北口④～⑦のりば
●各バス会社の「大工町方面行き」→「南町二丁目」下車
乗車時間:約2分 運賃:170円
 - 24 水戸医療センター**
水戸駅北口④のりば
●茨城交通「37 水戸医療センター行き」→「水戸医療センター」下車
乗車時間:約35分 運賃:520円
水戸駅北口⑥のりば
●関東鉄道「水戸医療センター行き」→「水戸医療センター」下車
乗車時間:約30～40分 運賃:520円



- 主な目的地
- 1 信楽園**
水戸駅北口④のりば
●茨城交通「歴史館信楽園方面行き」→「歴史館信楽園入口」下車
乗車時間:約10分 運賃:240円
水戸駅北口⑥のりば
●関東鉄道「信楽園行き」→「信楽園」下車
乗車時間:約15分 運賃:240円
※詳細は、裏面の「信楽園周辺のりば案内」をご覧ください。
 - 2 弘道館**
水戸駅北口から徒歩で約8分
[信楽園からの行き方]
「信楽園・常磐神社前」または「信楽園」で「水戸駅行き」→「弘道館」下車
乗車時間:約9分 運賃:240円
 - 3 千波湖**
水戸駅北口⑥のりば
●関東鉄道「開設グリーンバス(信楽園行きを除くすべてのバス)」→「千波湖」下車
乗車時間:約10分 運賃:240円
 - 4 茨城県立歴史館**
水戸駅北口④のりば
●茨城交通「歴史館信楽園方面行き」→「歴史館信楽園入口」下車
乗車時間:約10分 運賃:240円
 - 5 徳川ミュージアム**
水戸駅北口④のりば
●茨城交通「3 桜川西団地・桜川車庫行き(大内田経由)」→「見川二丁目」下車
乗車時間:約13分 運賃:280円
 - 6 水戸芸術館**
水戸駅北口④～⑦のりば
●各バス会社の「大工町を経由するバス」→「泉町一丁目」下車
乗車時間:約4分 運賃:170円
 - 7 東町運動公園(アストリアみとアリーナ)**
水戸駅北口⑥のりば
●茨城交通「赤塚駅を経由するバス」→「東原一丁目」下車
●関東鉄道「常磐大行き」→「東原一丁目」下車
乗車時間:約9分 運賃:240円
 - 8 茨城県近代美術館 茨城県立県文化センター(ザ・ヒロサワ・シティ会館)**
水戸駅北口⑧のりば
●茨城交通「8 千波循環(本郷まわり)」→「文化センター入口」下車
●関東鉄道「本郷・畑中・弘道循環」→「文化センター入口」下車
乗車時間:約3分 運賃:170円
※一部時間帯で水戸駅南口⑨のりば発のバスがあります。
 - 9 水戸市役所**
水戸駅南口②のりば
●茨城交通「浜田営業所行き」→「水戸市役所」下車
●関東鉄道「本郷・畑中・弘道循環」→「水戸市役所」下車
乗車時間:約6分 運賃:170円
 - 10 青柳公園市民体育館(リリアアリーナMITO)**
水戸駅北口③のりば
●茨城交通「勝田・東海方面行き」→「市民プール入口」下車
乗車時間:約3分 運賃:170円
 - 11 備前堀**
水戸駅北口③のりば
●関東鉄道「吉沢車庫・県自動車学校・運転免許センター」→茨城町役場行き→「茨城交通「浜田営業所・那珂湊行き」→「本町一丁目」下車
乗車時間:約5分 運賃:170円

※「主な目的地」に記載の乗車時間は運行ダイヤに基づき表示しています。道路状況などにより異なります。