

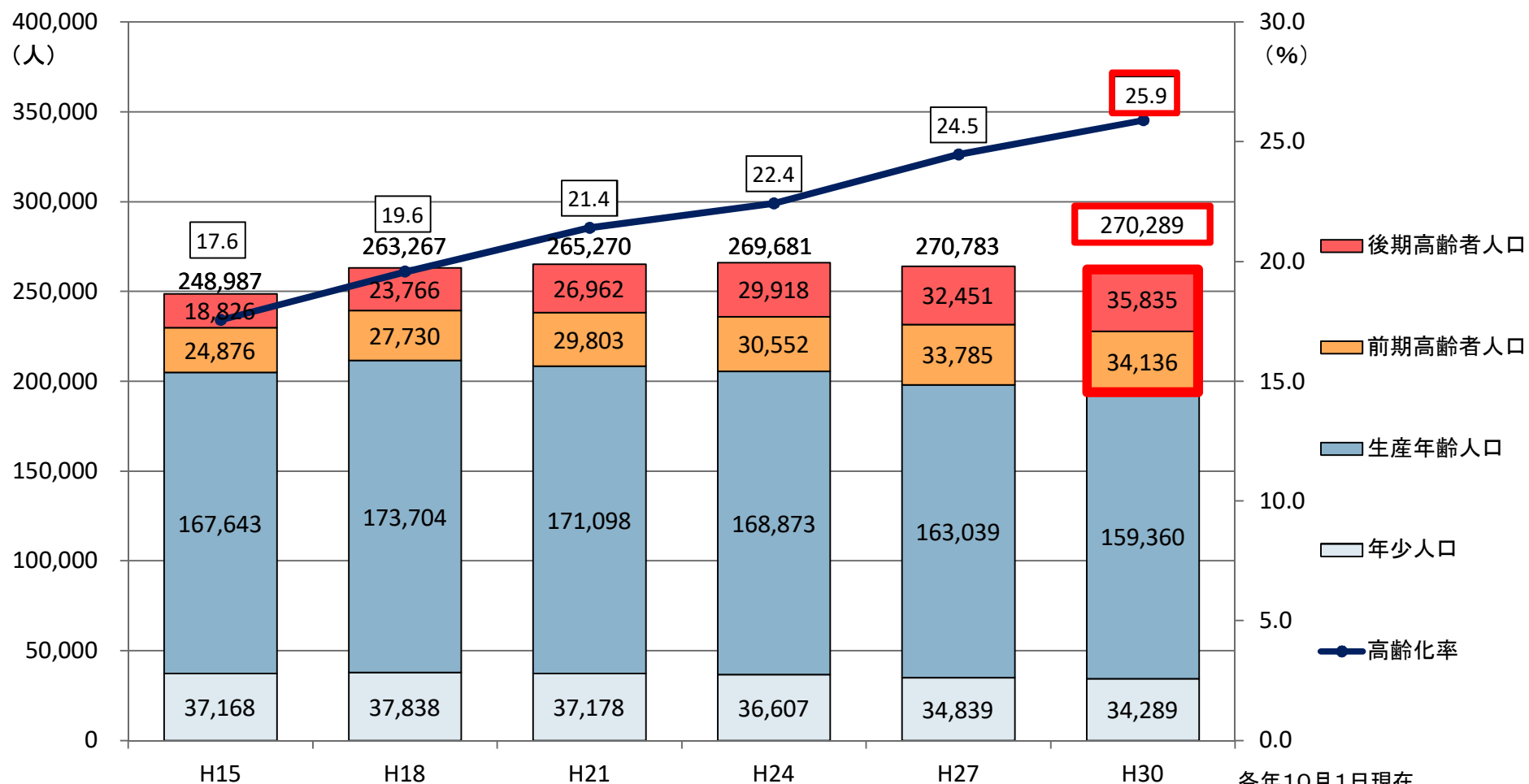
水戸市の介護保険行政の現状について



水戸市市制施行
130周年

令和2年2月28日
水戸市保健福祉部 介護保険課

水戸市の高齢者人口等の推移



各年10月1日現在
出典：茨城県常住人口調査

【参考】国県の高齢化率の推移

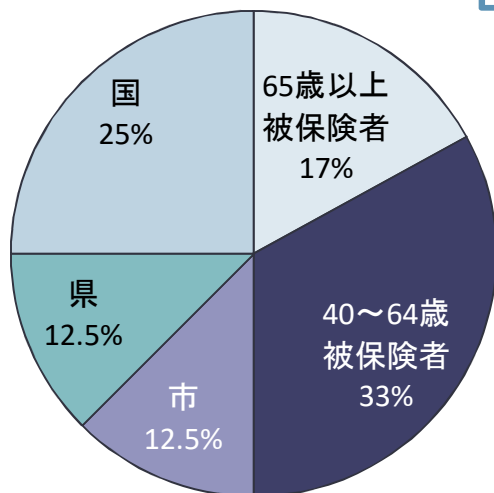
	平成12年	平成15年	平成18年	平成21年	平成24年	平成27年	平成30年
全国	17.3%	19.0%	20.8%	22.7%	24.1%	26.6%	28.1%
茨城県	16.6%	18.1%	20.0%	22.0%	23.8%	26.8%	28.9%

介護給付費の推移

平成12年度(介護保険制度スタート)

給付費46億円

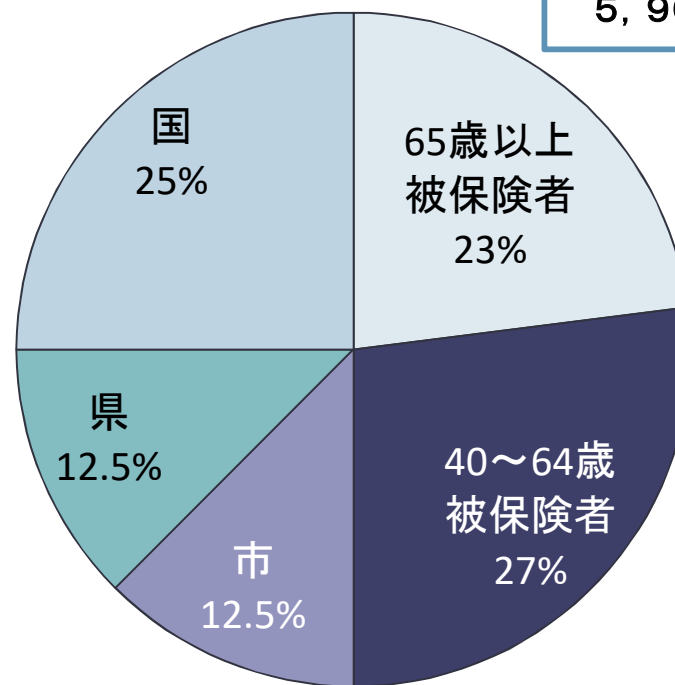
保険料基準額
2,400円



平成30年度

給付費203億円

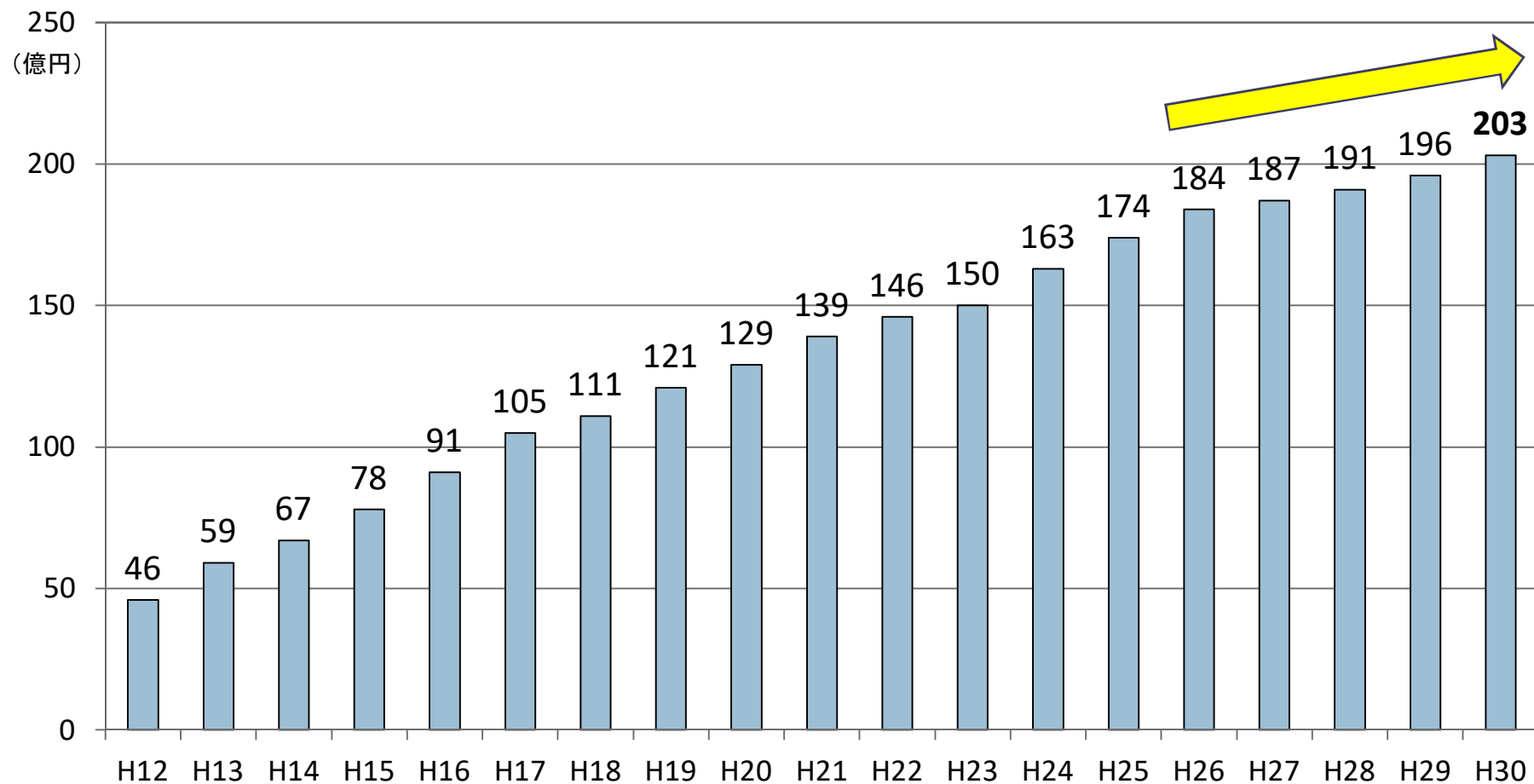
保険料基準額
5,900円



○介護保険給付費は制度改正時から**4.4倍**の増加

○65歳以上の介護保険料は制度改正開始時から**2.5倍**の増加

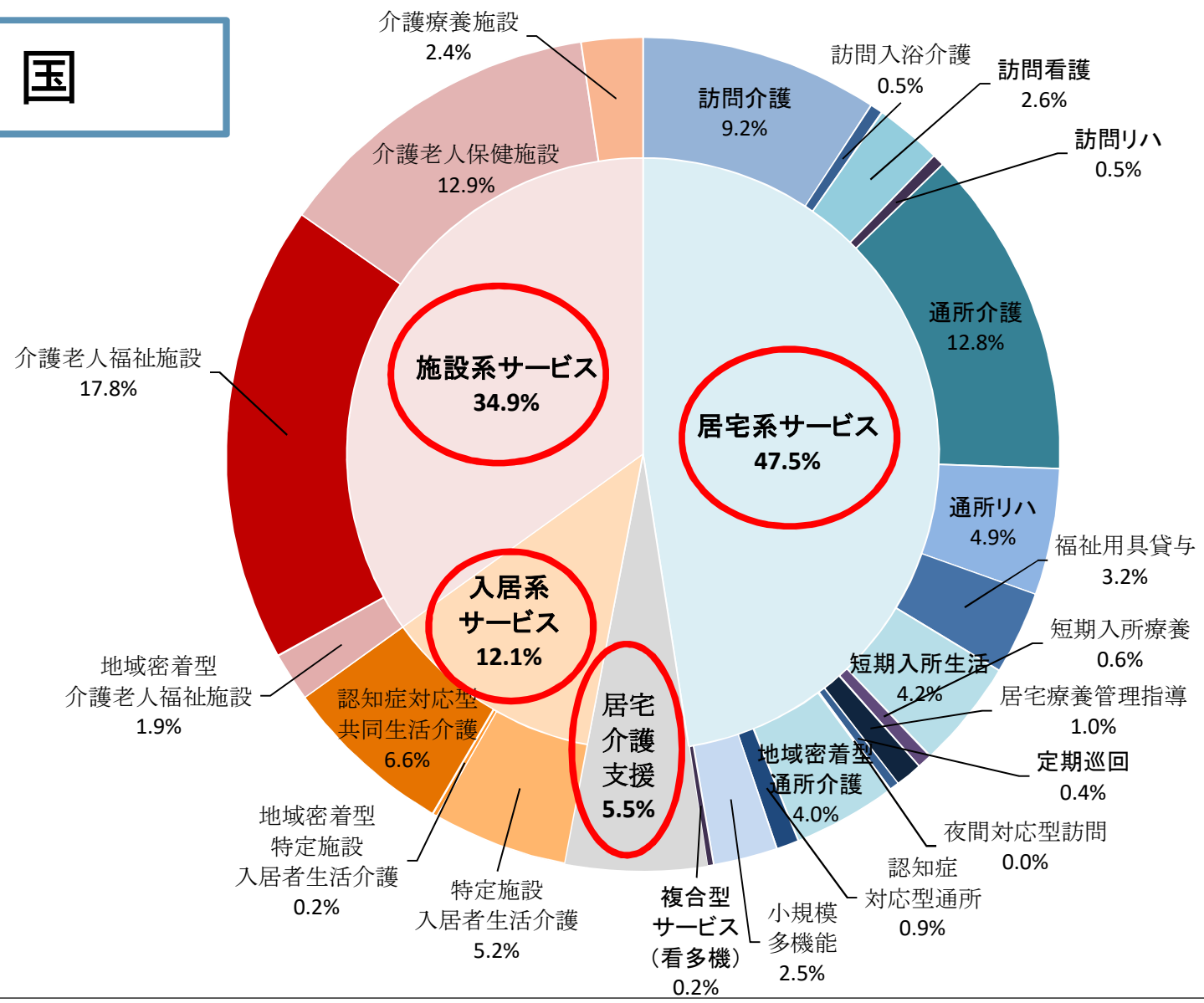
介護給付費の推移(各年度)



○介護保険制度発足時からの19年間で約4.4倍の増加

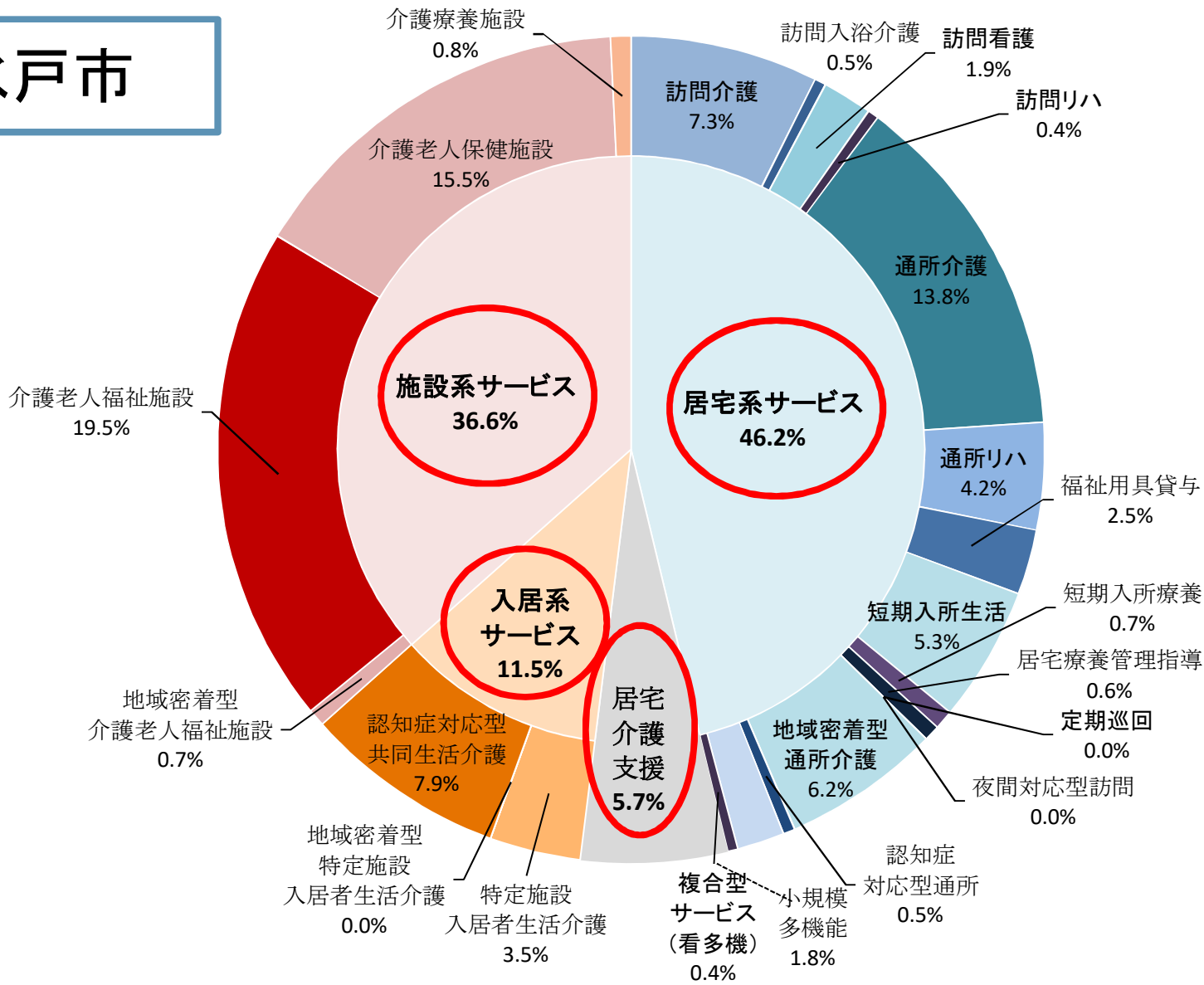
サービス種類別の介護給付費割合（平成29年度）

国



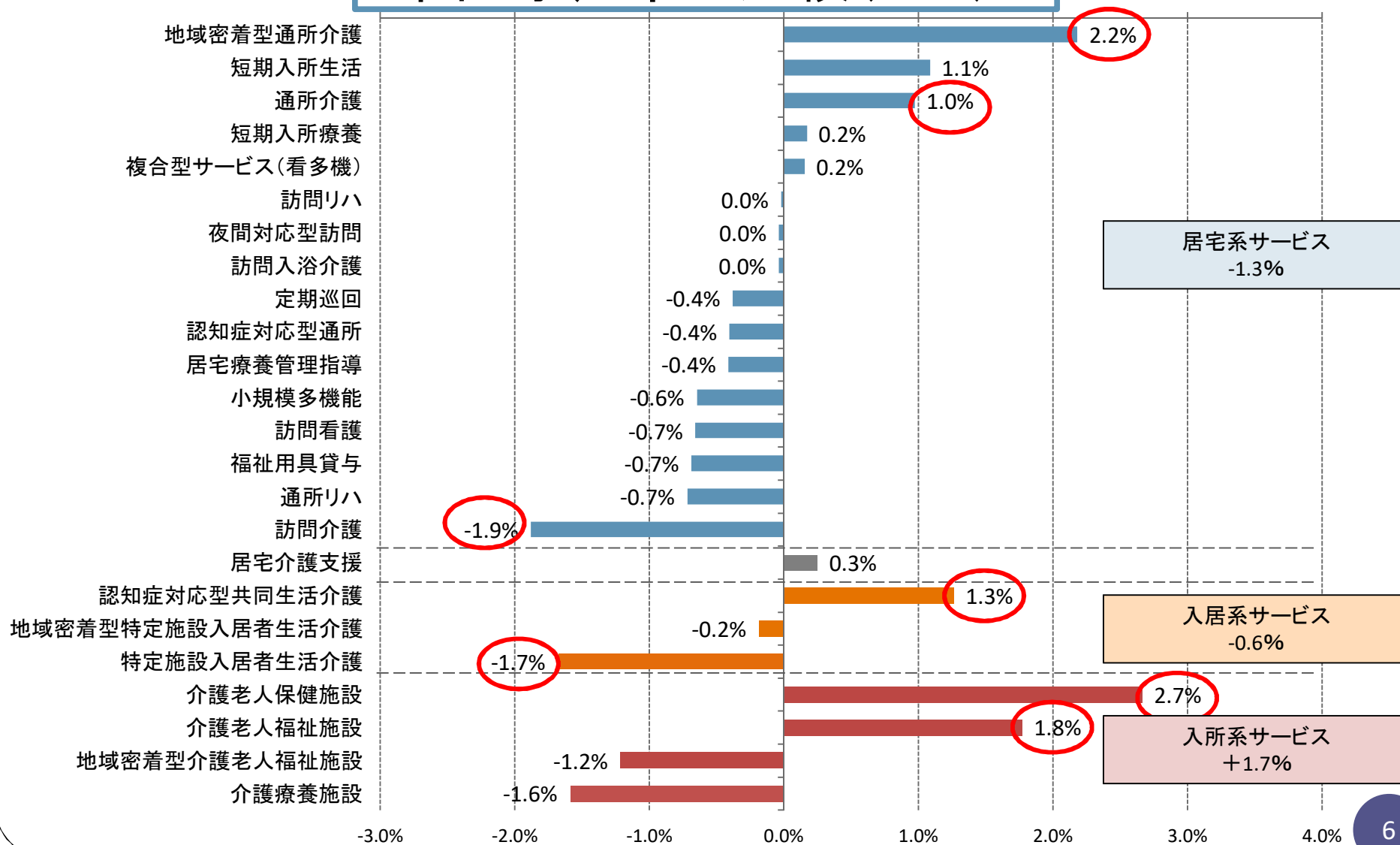
サービス種類別の介護給付費割合（平成29年度）

水戸市



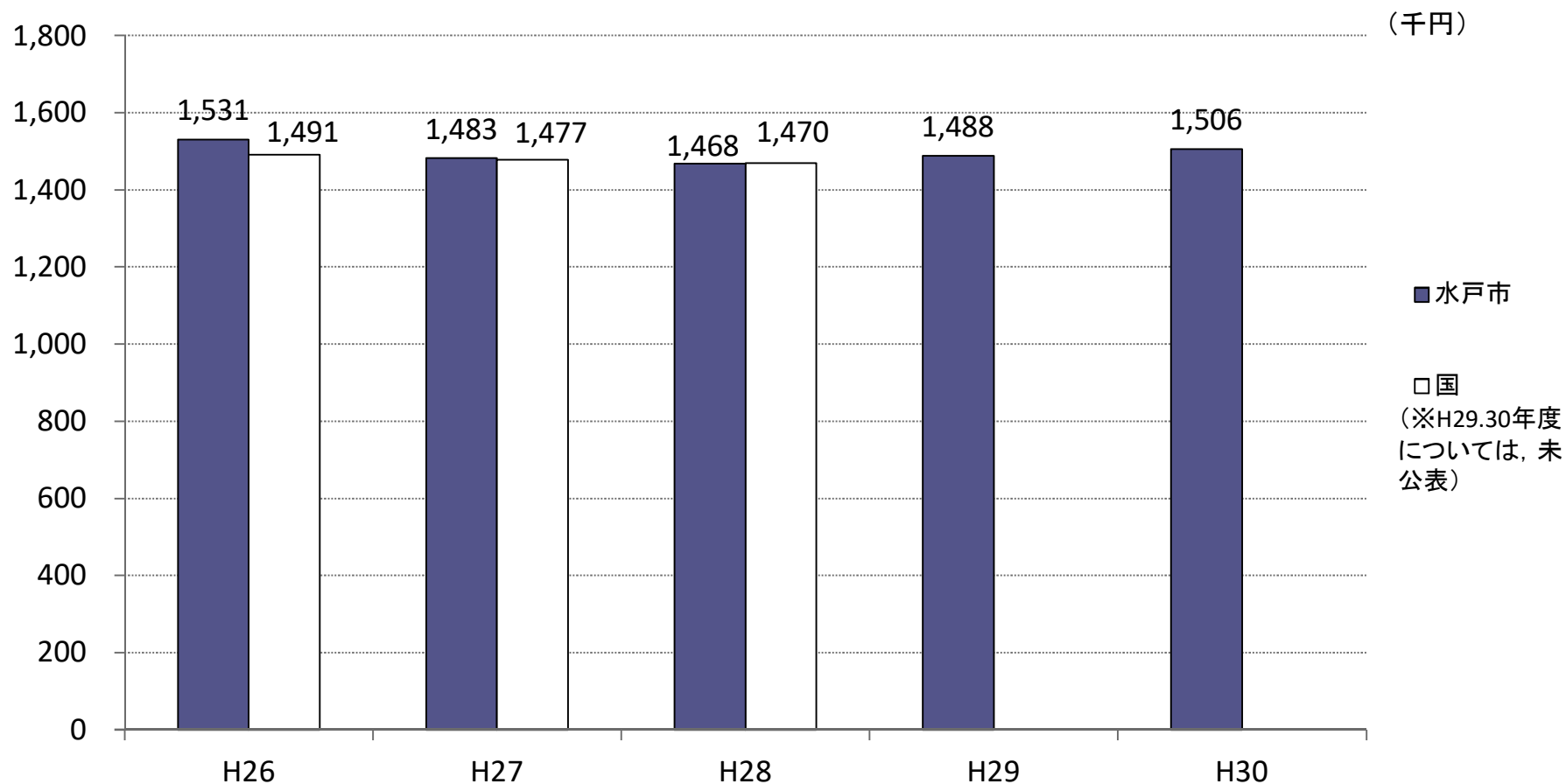
サービス種類別の介護給付費割合

国と水戸市の比較 (H29)



認定者一人当たりの介護給付費(年額)

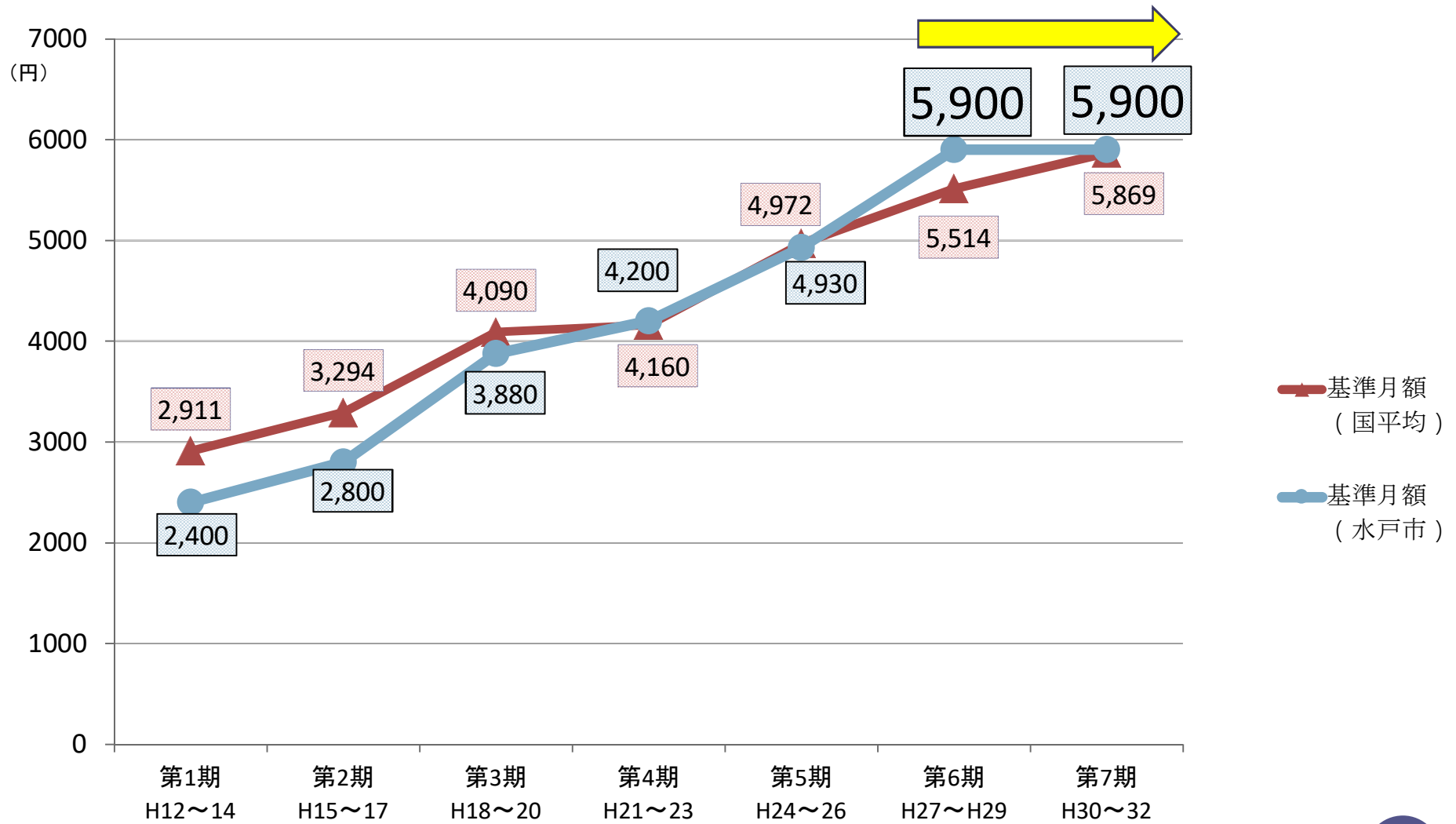
○水戸市は平均的な給付状況



介護保険事業状況報告より
年度間給付費/認定者数(9月末日時点)
国のH29・H30年度分は未公表

介護保険料基準月額の推移

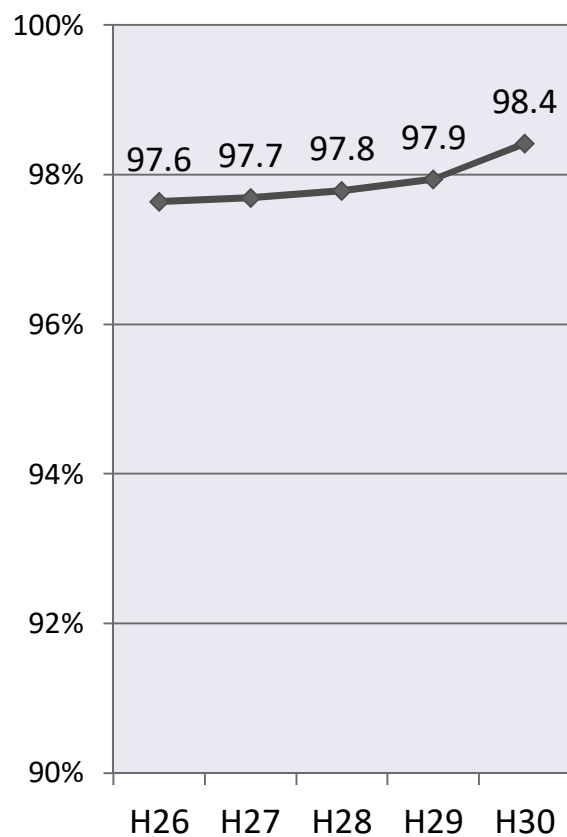
○第7期は第6期から値上げをせず現状維持



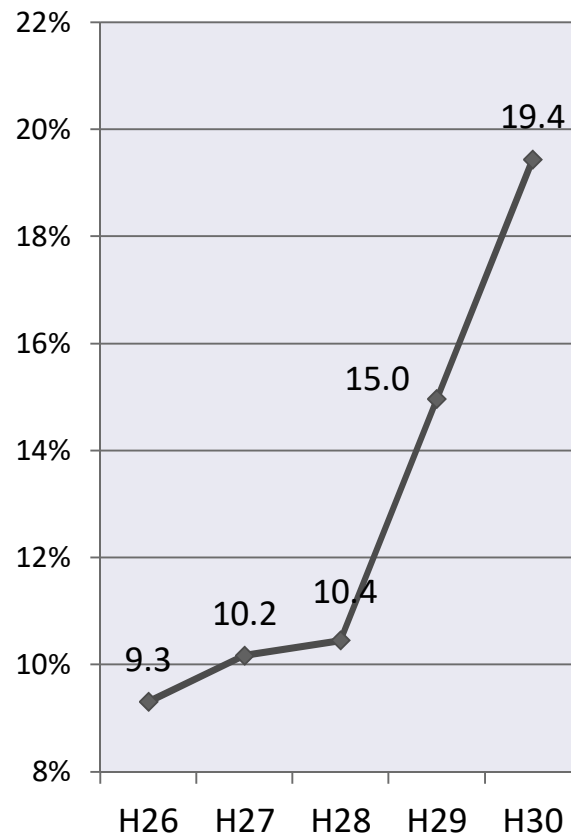
介護保険料収納率の推移(各年度)

○収納率は**上昇傾向**

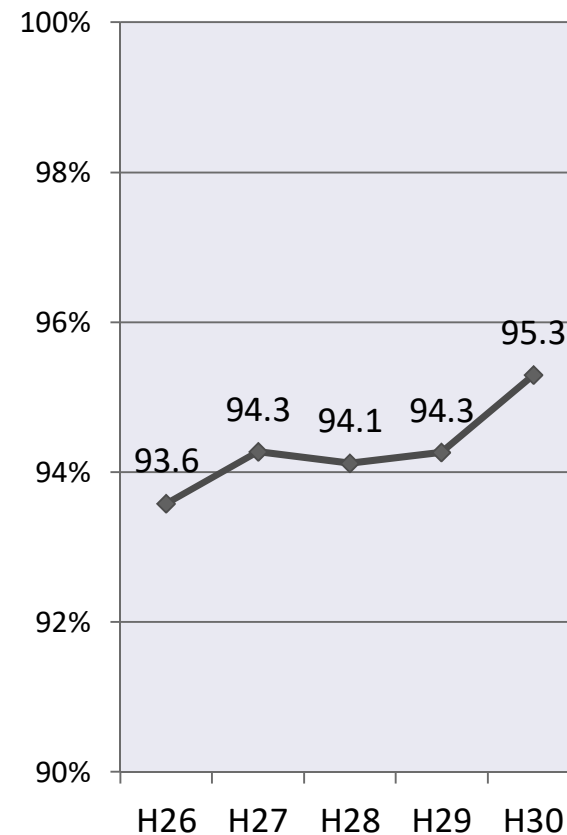
現年度分



過年度分



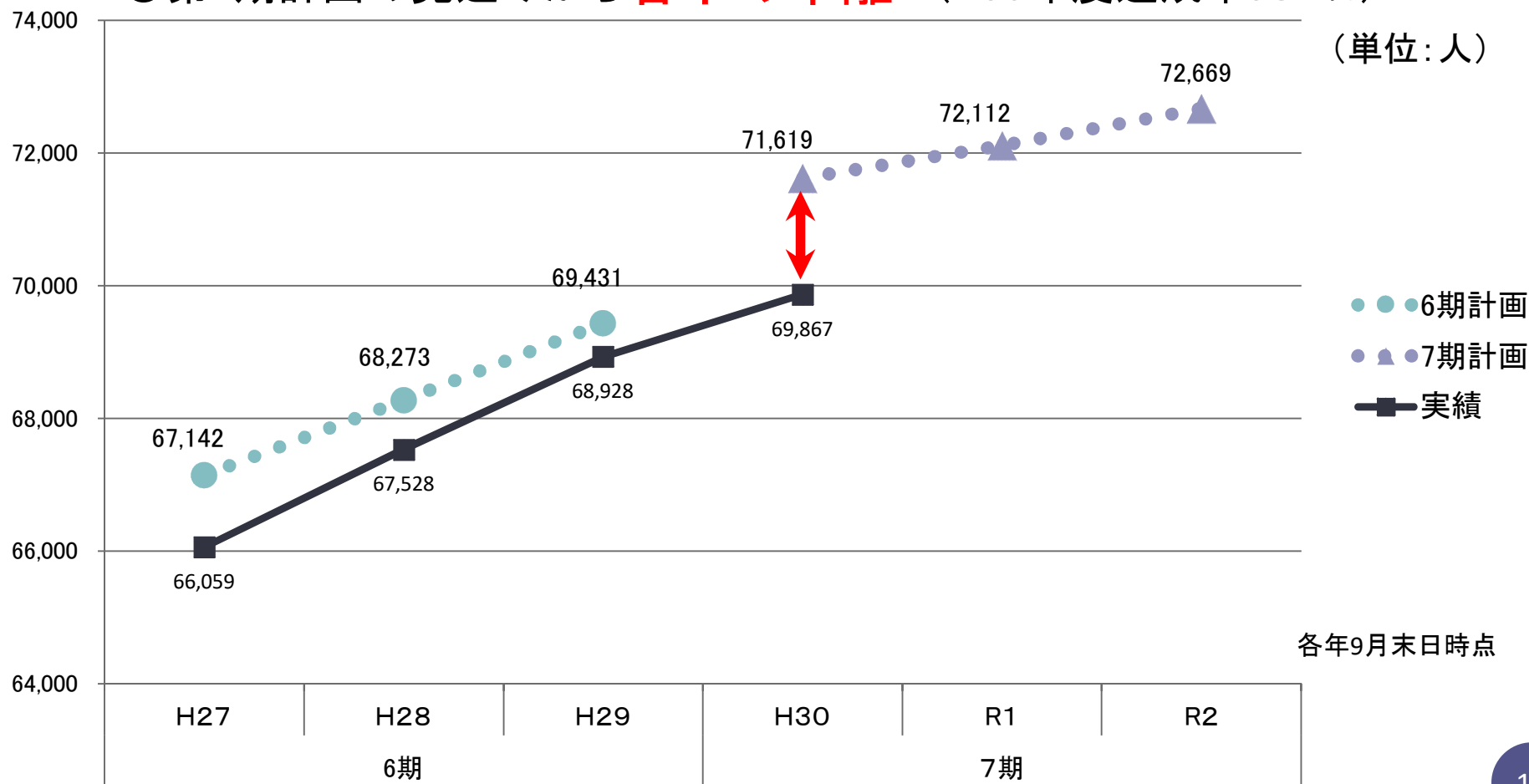
合計



介護保険事業における計画値と実績値について

被保険者数

○第7期計画の見込みから**若干の乖離**（H30年度達成率98.2%）

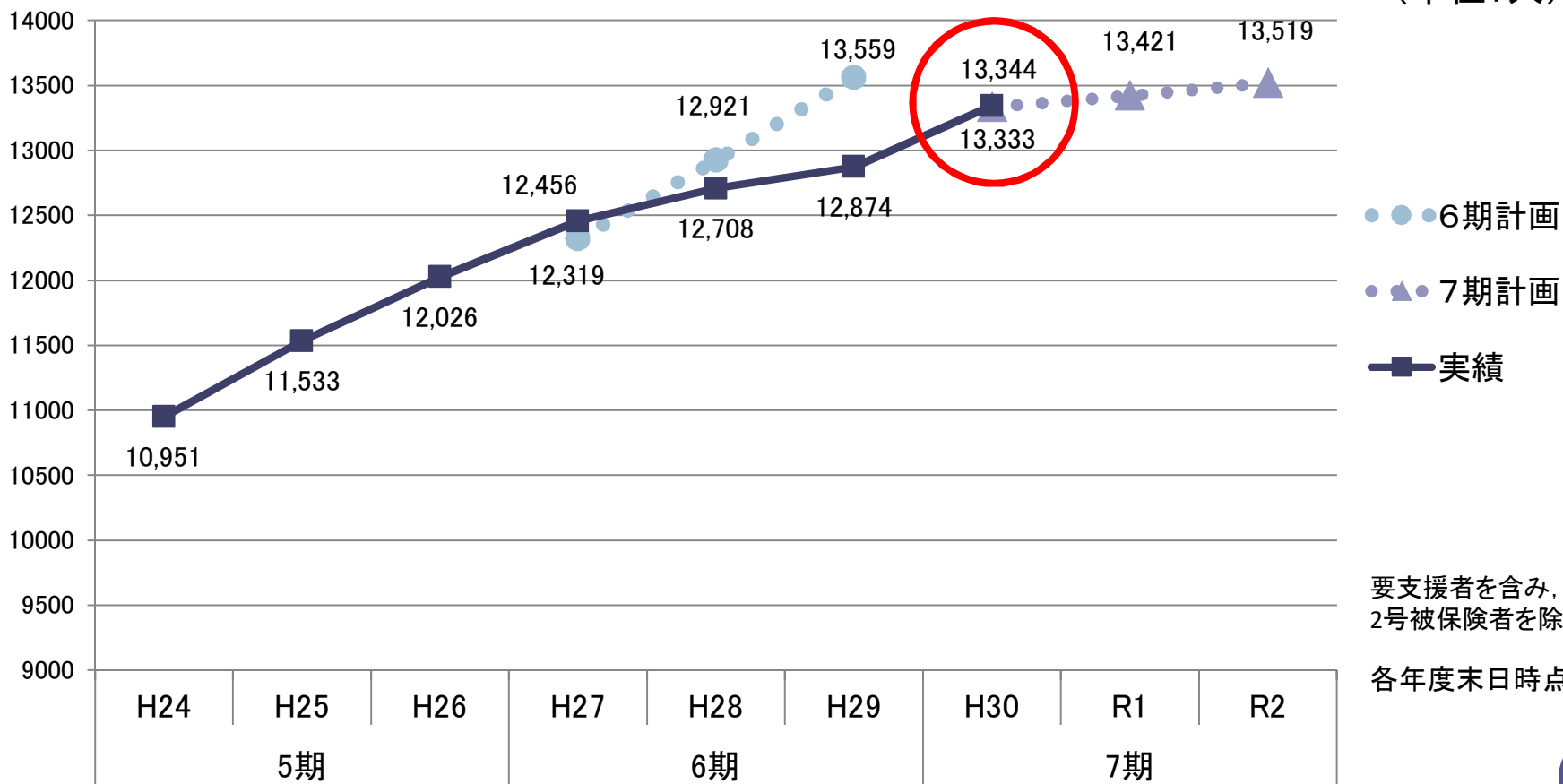


介護保険事業における計画値と実績値について

要介護認定者数

○第7期計画の見込みどおり増加 (H30年度達成率100.1%)

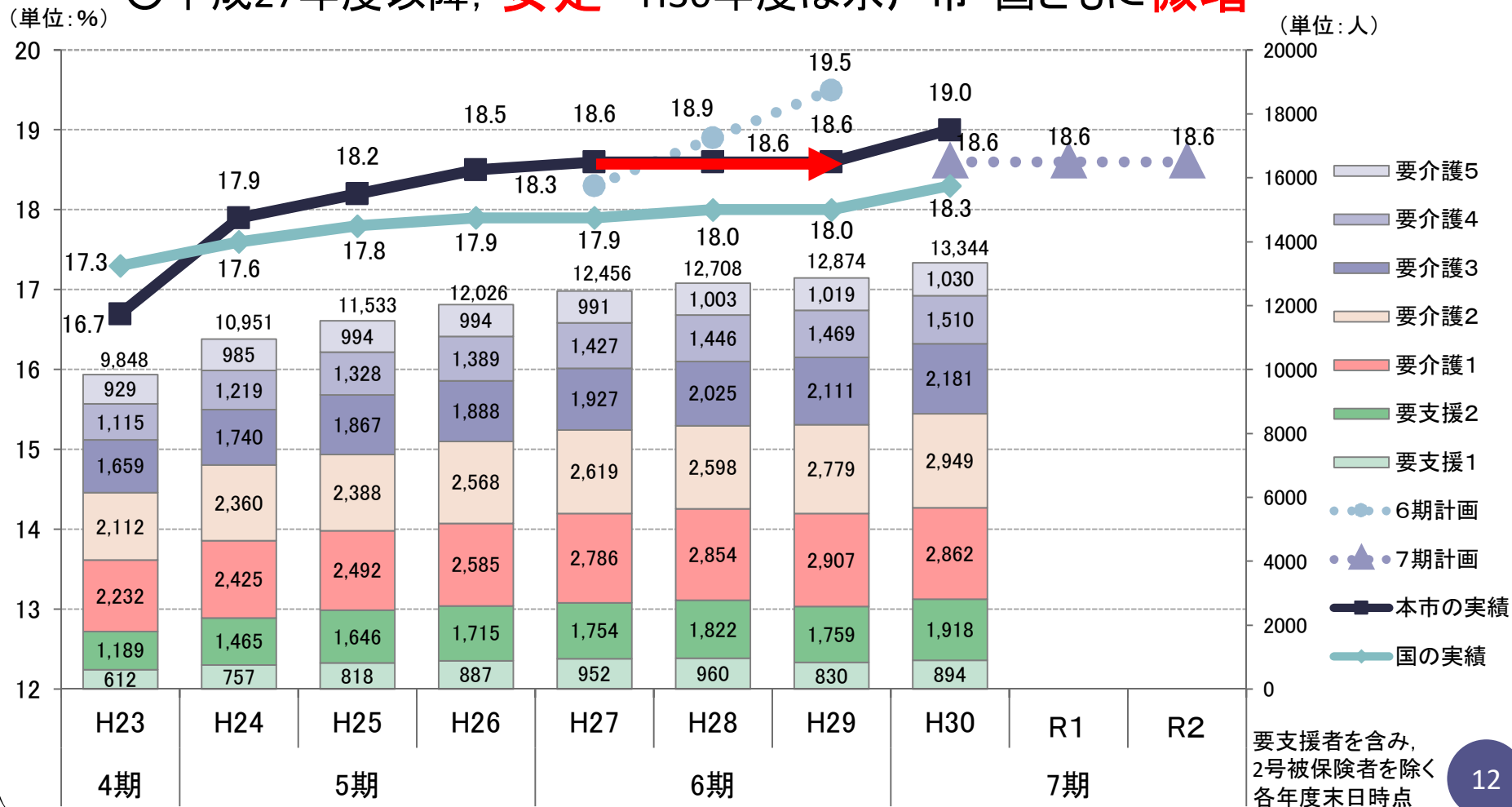
(単位:人)



介護保険事業における計画値と実績値について

要介護認定率（高齢者に占める要介護者の割合）

○平成27年度以降, **安定** H30年度は水戸市・国ともに**微増**

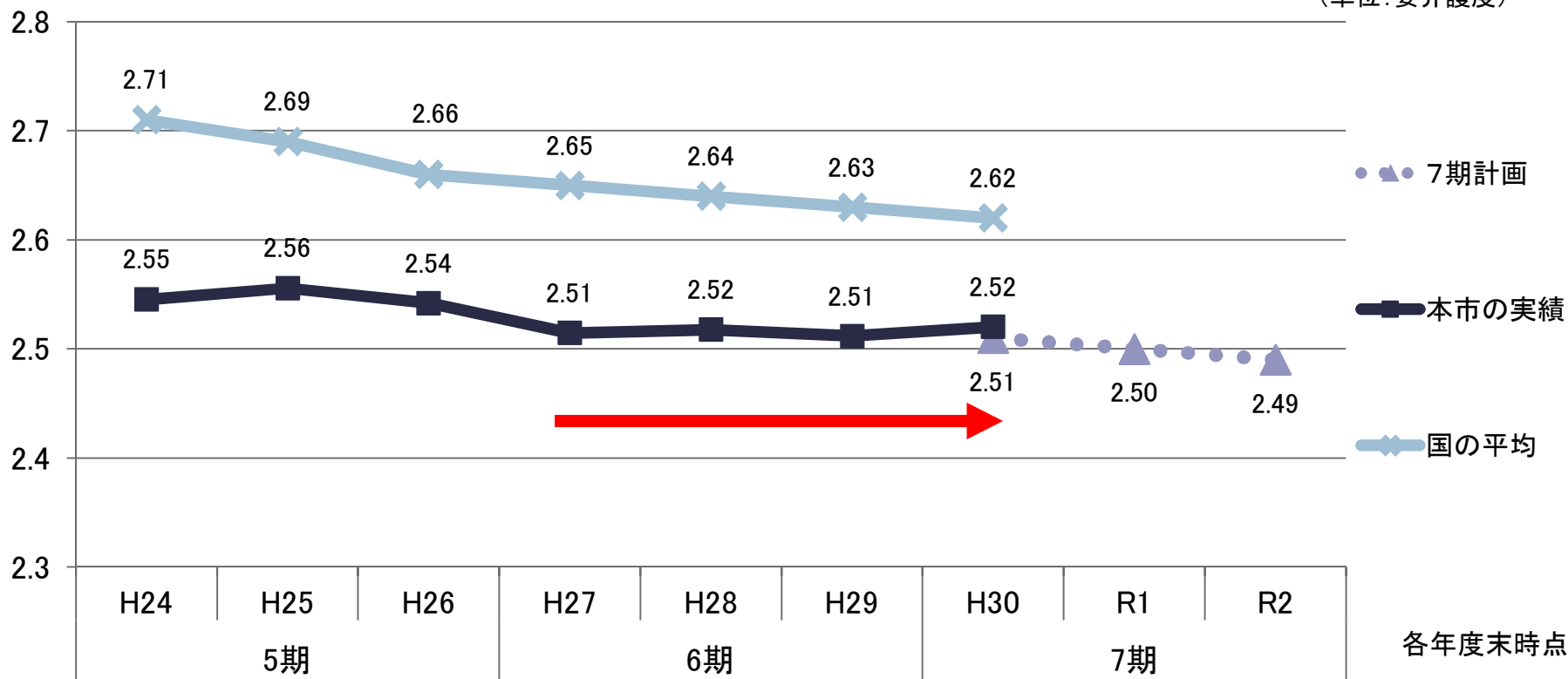


介護保険事業における計画値と実績値について

平均要介護度について

○平均要介護度は**安定傾向**

(単位:要介護度)



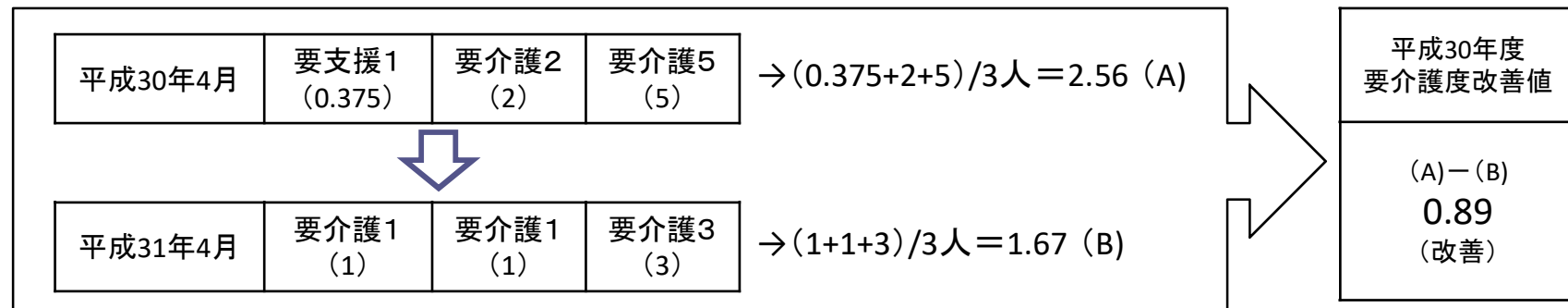
平均要介護度	H24	H25	H26	H27	H28	H29	H30
第1号被保険者	2.54	2.55	2.54	2.51	2.51	2.51	2.52
第2号被保険者	2.73	2.65	2.70	2.69	2.75	2.75	2.72

要介護度の維持・改善に向けた取組状況

要介護度の改善状況に対する算定基準（見える化）

対象者	前年4月から今年4月まで継続してサービスを利用した方（入院等により途中サービスの利用がなかった方を含む）
対象事業所	前年4月以前よりサービスを提供した対象者が存在する水戸市内事業所
評価指標	事業所における対象者の、前年4月の平均要介護度と今年4月の平均要介護度の比較 （要介護5から4に改善は「+1」、要介護4から要介護5に悪化は「-1」とし、要支援1・2は「0.375」として算定）

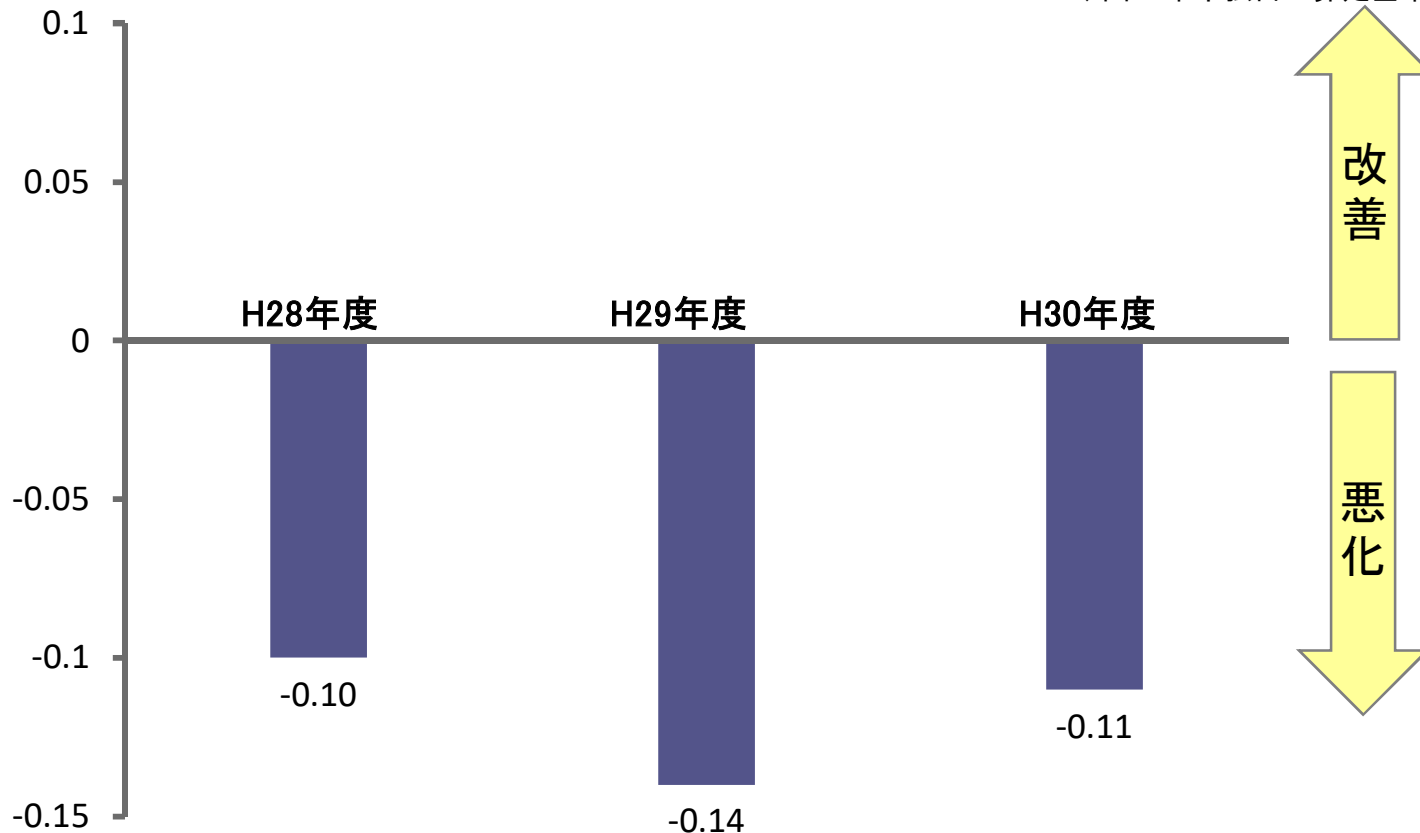
（算定例）平成30年4月に要支援1，要介護2，要介護5の利用者がいる事業所において，翌年4月にそれぞれ要介護1，要介護1，要介護3となった場合



要介護度の維持・改善に向けた取組状況

年度を通じてのサービス利用者の要介護度の状況

(単位:本市独自の算定基準により算定した数)



※要介護5から4に改善は「+1」、要介護4から5に悪化は「-1」

※要支援1・2は「0.375」として算定

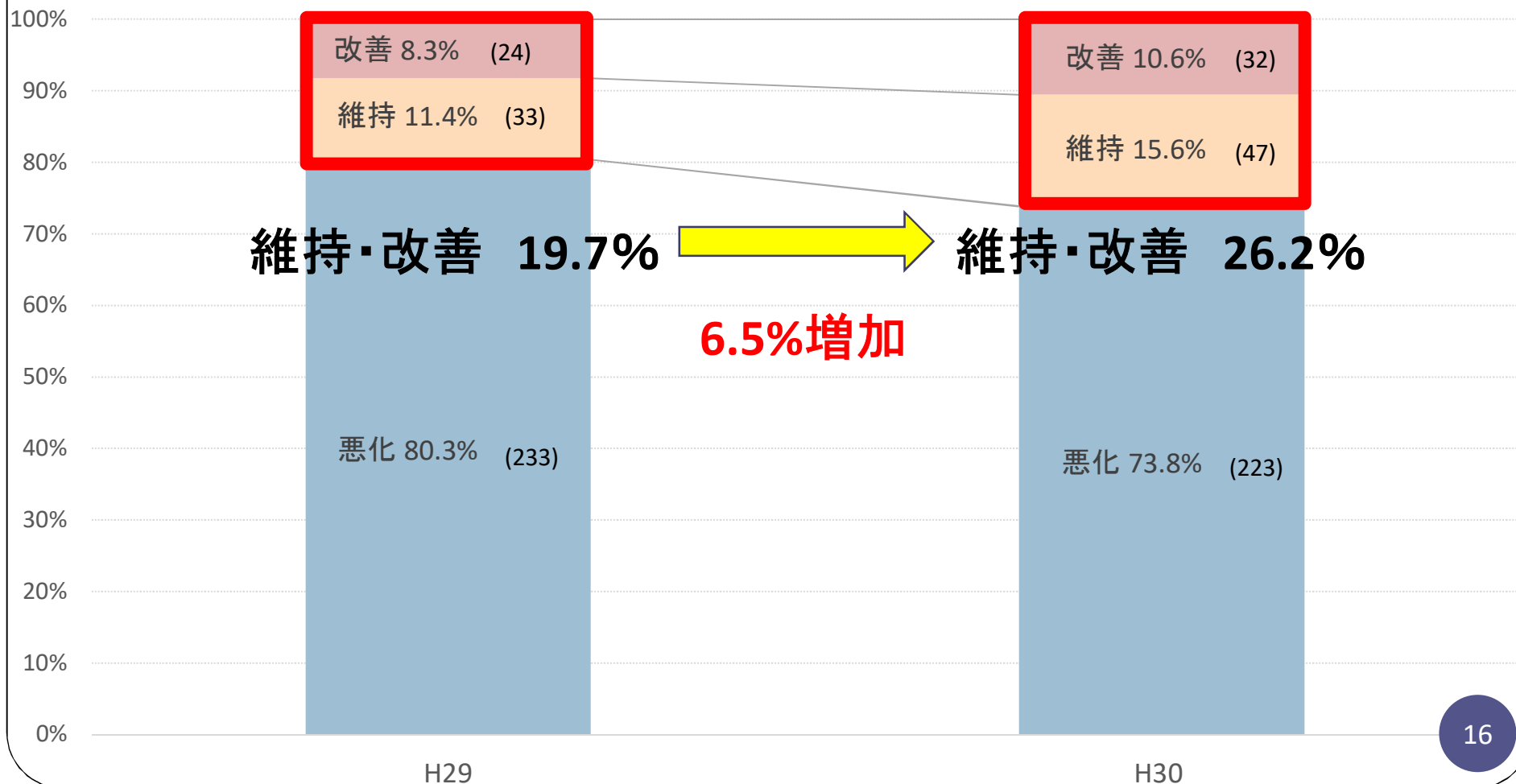
※複数の事業所を利用することによる要介護者の重複がある

要介護度の維持・改善に向けた取組状況

市内事業所における要介護度の改善状況（H29・30年度の比較）

○要介護度の維持・改善する事業所は**増加**

（カッコ内の数字は事業所数）

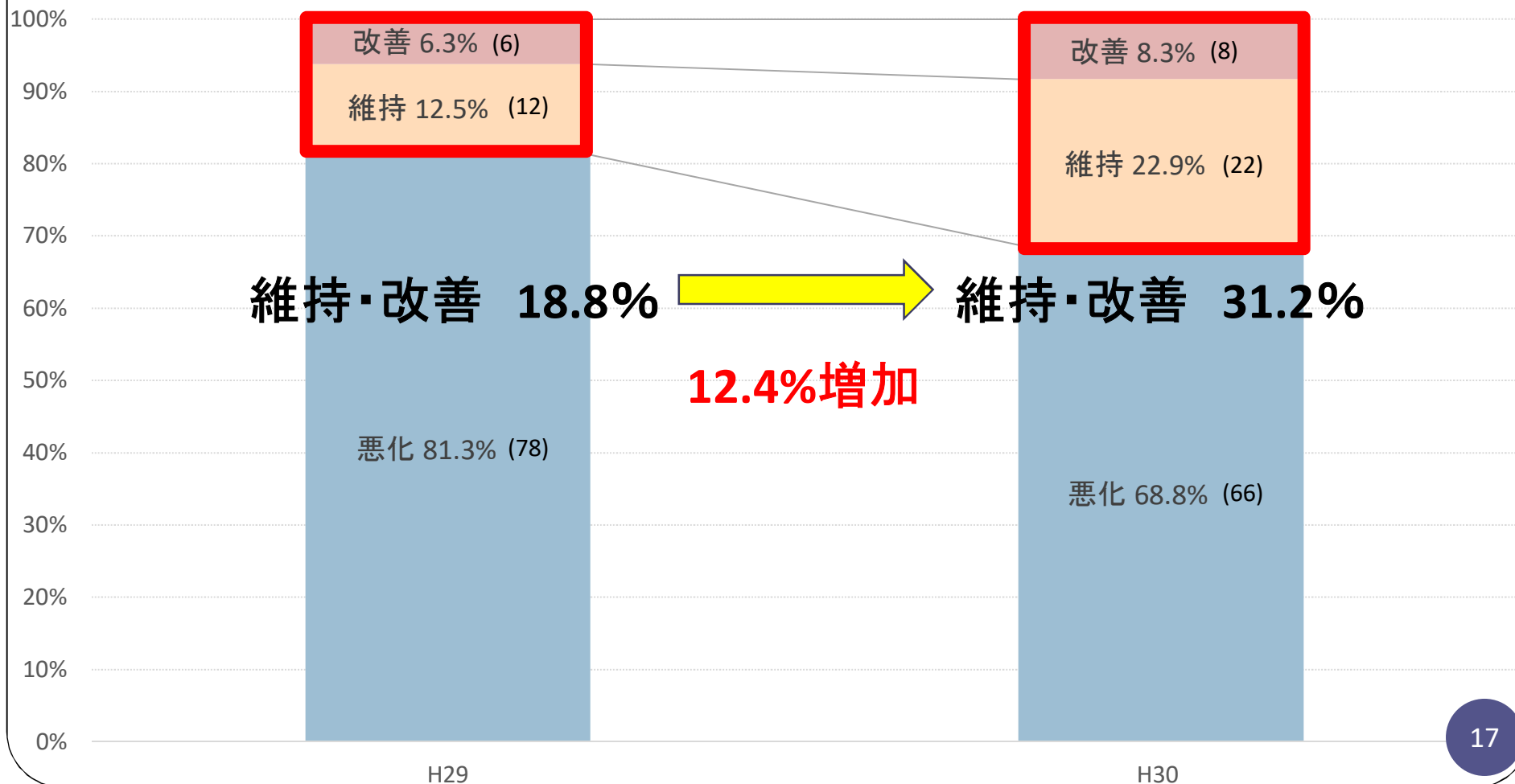


要介護度の維持・改善に向けた取組状況

市内地域密着事業所における要介護度の改善状況(H29・H30年度の比較)

○要介護度の維持・改善する事業所は**さらに増加**

(カッコ内の数字は事業所数)



介護予防に対する取組について

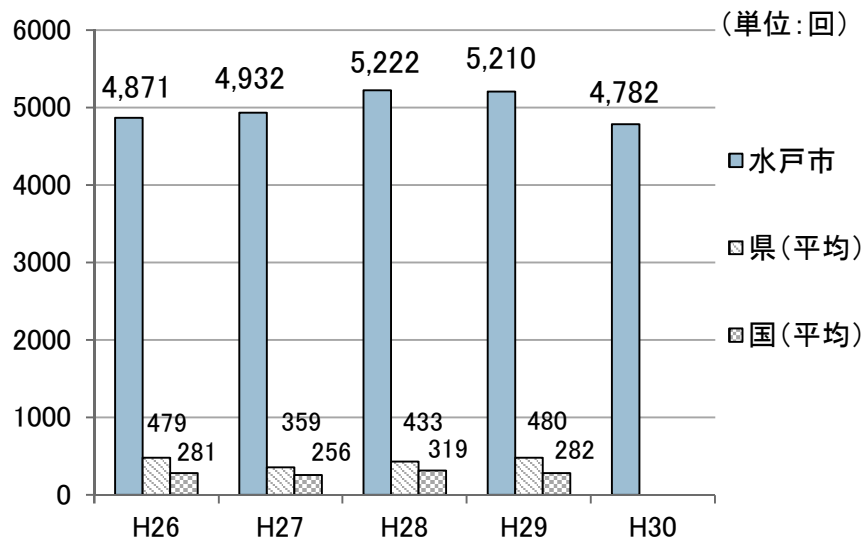
介護予防教室等の実施状況(本市の全国順位)

	平成26年度	平成27年度	平成28年度	平成29年度
回数	6位	4位	11位	7位
人数	4位	集計なし	集計なし	集計なし

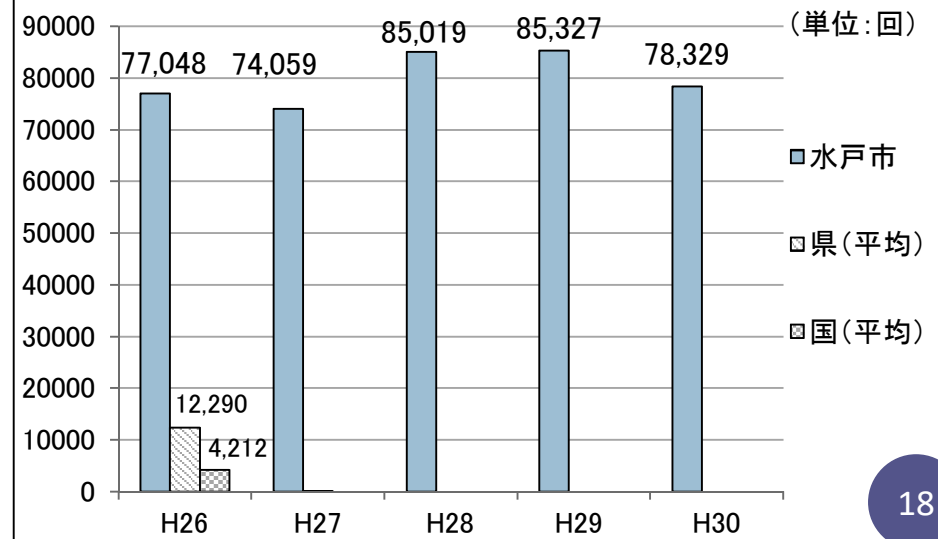
(平成30年度以降は、今後公開される予定)

本市の介護予防教室等の実績

介護予防教室等の開催延べ回数



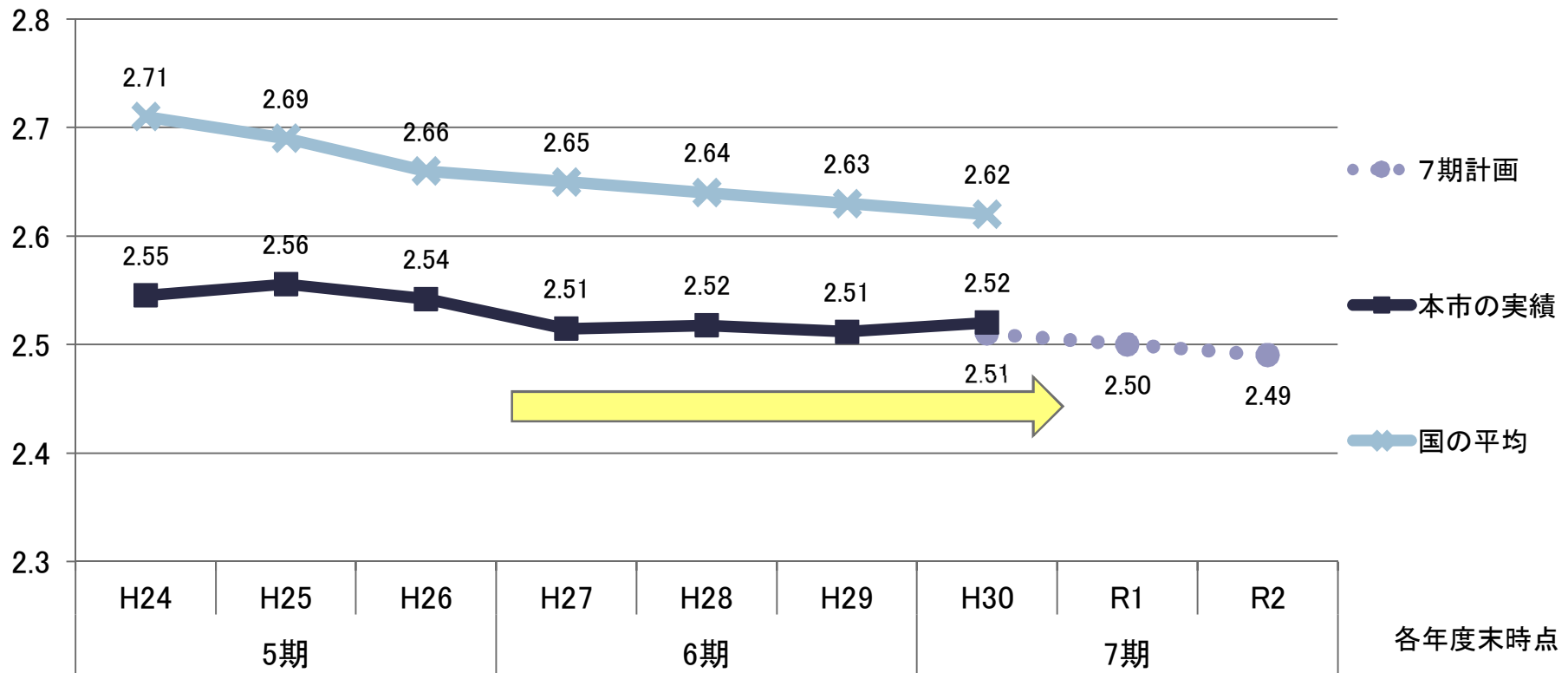
介護予防教室等の参加延べ人数



介護予防に対する取組について

平均要介護度について

○平均要介護度は**安定傾向** ⇒ **行政・事業所による取組の効果**

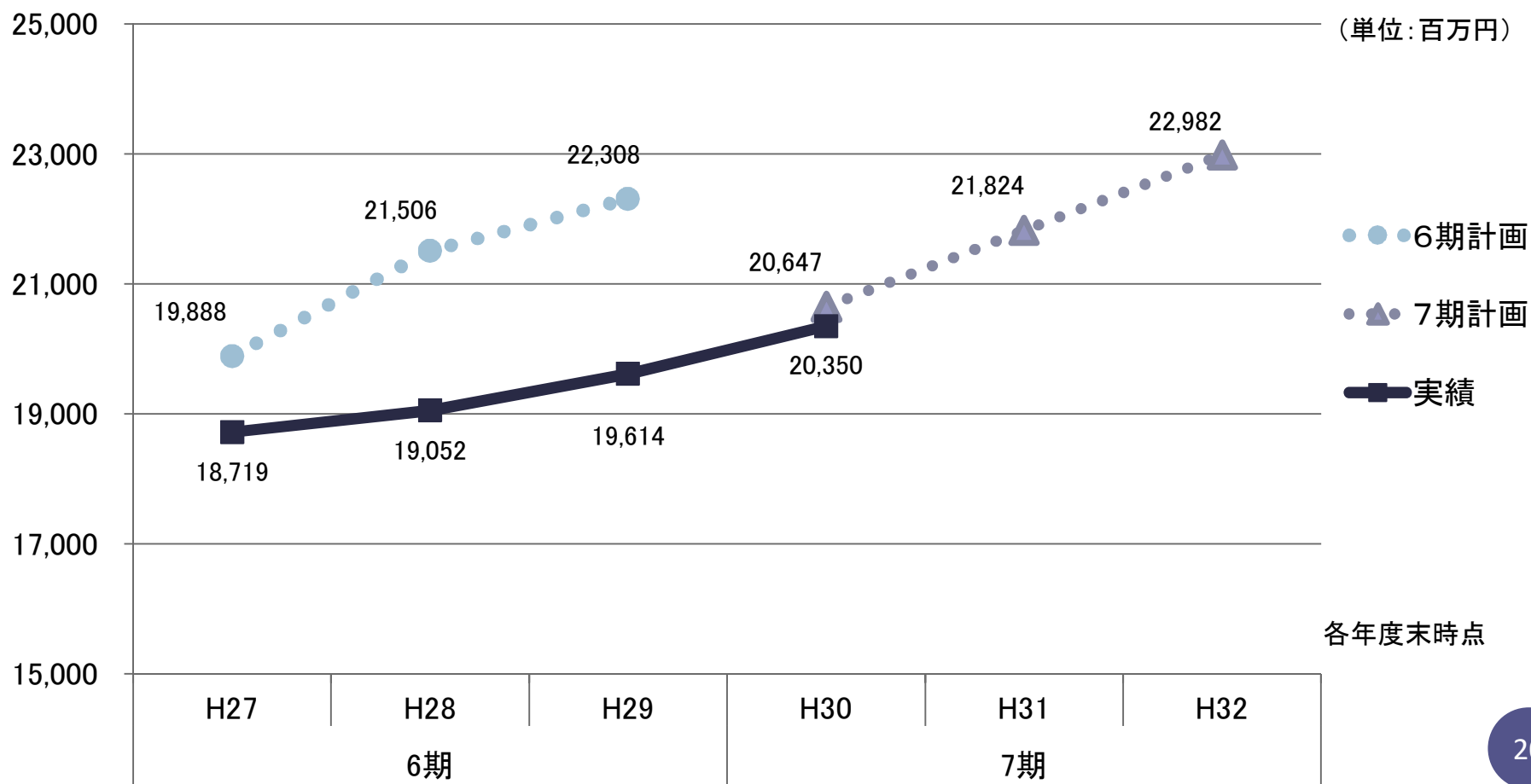


平均要介護度	H24	H25	H26	H27	H28	H29	H30
第1号被保険者	2.54	2.55	2.54	2.51	2.51	2.51	2.52
第2号被保険者	2.73	2.65	2.70	2.69	2.75	2.75	2.72

介護保険事業における計画値と実績値について

介護給付費について

○第7期計画の**ほぼ見込みどおり** (H30年度達成率98.6%)



第7期計画の進捗管理について (平成30年度～令和2年度)

7期計画の施策の体系

<基本施策>

<具体的施策>



目標指針

基本方針 1 介護予防と生きがいの推進

基本施策	項目	現状値 (2016年度)	2018年度	2019年度	2020年度
介護予防の推進	要介護認定を要しない前期高齢者の割合	96.6%	96.7%	96.8%	96.9%
	住民主体の生活支援サービス提供回数	—	1,200回	1,250回	1,300回
	介護予防を目的とした住民主体の通いの場（※）の実参加人数	4,111人	4,300人	4,400人	4,500人
社会参加と生きがいの促進	老人福祉センターの個人利用者延べ人数	98,567人	100,000人	102,000人	104,000人

基本方針 2 住み慣れた地域で安心して暮らせる環境の実現

基本施策	項目	現状値 (2016年度)	2018年度	2019年度	2020年度
ともに支えあい、助けあう地域福祉の推進	安心・安全見守り隊参加団体数	122団体	160団体	165団体	170団体
相談支援体制の充実	地域ケア会議の開催回数	70回	70回	70回	70回
	法人による成年後見受任件数	3件	15件	20件	25件

基本方針 3 認知症施策の総合的な推進

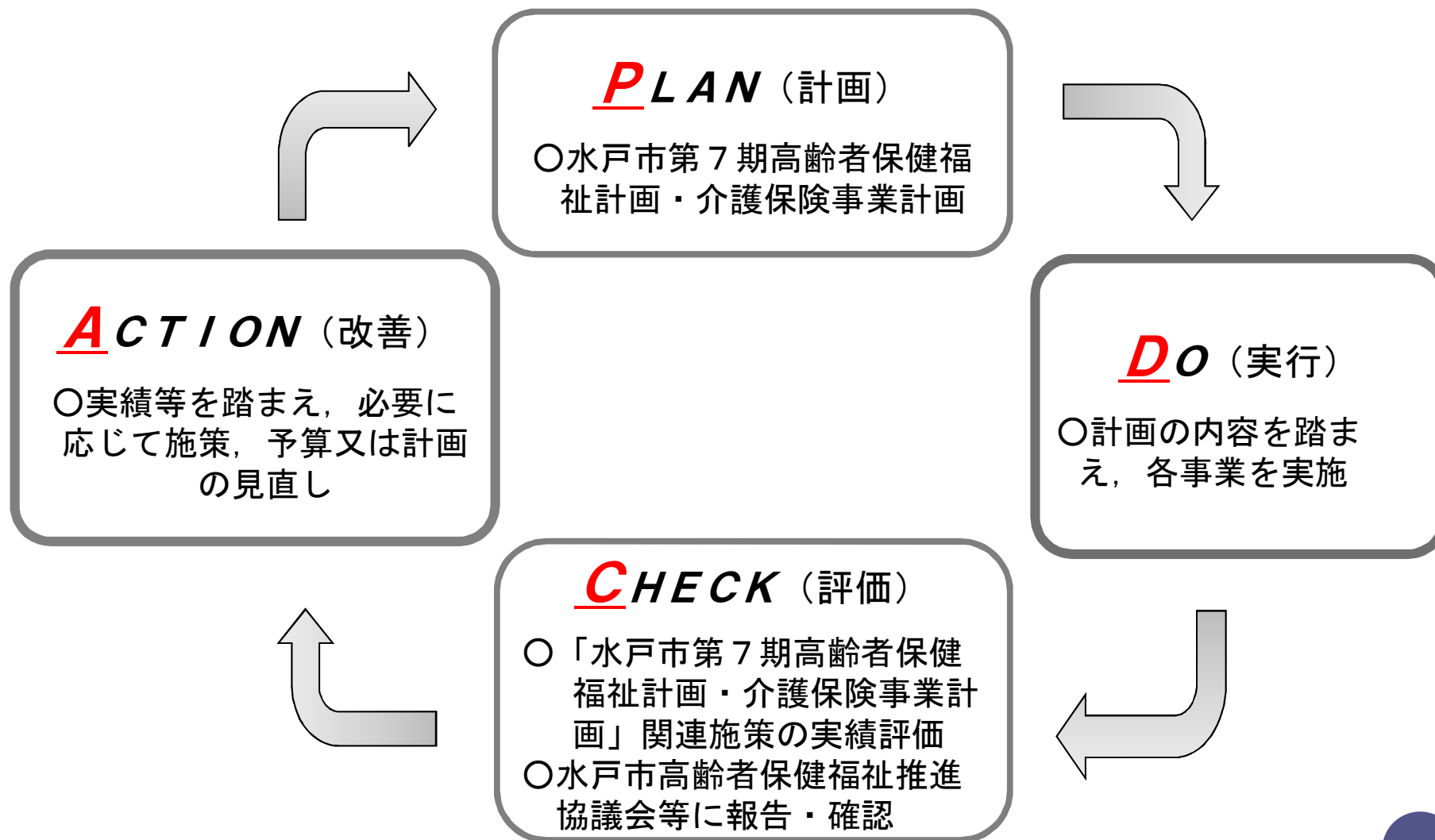
基本施策	項目	現状値 (2016年度)	2018年度	2019年度	2020年度
認知症高齢者等にやさしい地域づくりの推進	認知症チェックセミナー開催数	—	8回	16回	16回
	認知症サポーター養成講座受講者数	2,366人	2,500人	2,550人	2,600人
	認知症サポーター養成講座を開催する中学校数	5校	6校	7校	7校

基本方針 4 介護・福祉サービスの充実

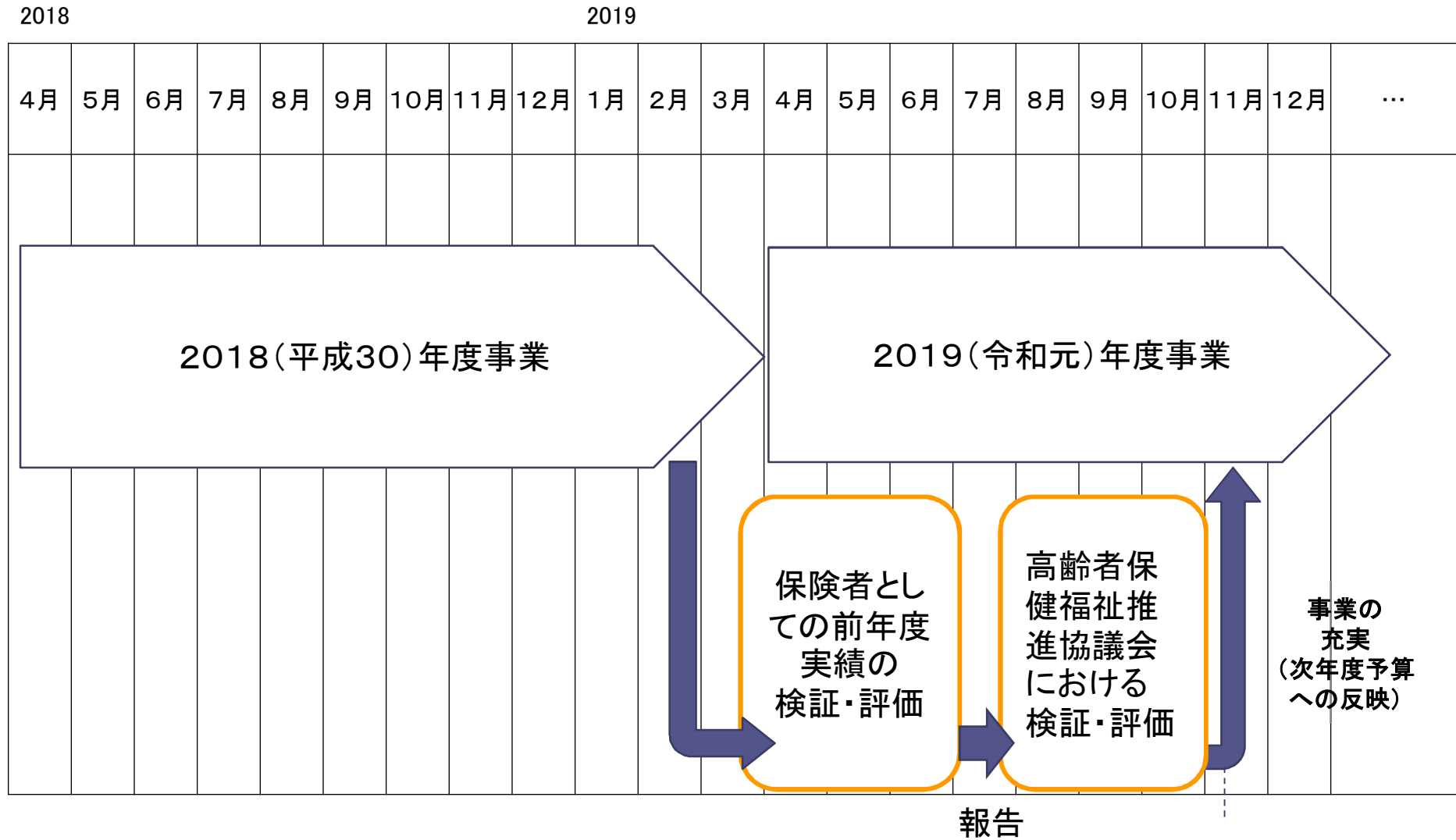
基本施策	項目	現状値 (2016年度)	2018年度	2019年度	2020年度
介護サービスの充実	要介護状態区分（要介護度）の平均値	2.52	2.51	2.50	2.49
	職能団体との連携によるケアプラン点検の実施件数	—	50件	50件	50件
	介護保険サービス事業所等に対する実地指導件数	28件	66件	66件	170件
	介護相談員による居宅訪問件数	1,103件	1,300件	1,300件	1,300件
介護人材の確保	地域密着型サービス事業所における介護職員処遇改善加算の実施率	75%	80%	85%	90%
	必要な介護人材を確保するための具体的な取組	—	実施	実施	実施
介護離職防止への取組	定期巡回・随時対応型訪問介護看護事業所の新規整備	—	1事業所	1事業所	1事業所
	看護小規模多機能型居宅介護事業所の新規整備	—	1事業所	1事業所	1事業所
在宅医療・介護連携の推進	医療・介護関係者の研修開催回数	—	4回	4回	4回
	地域住民への在宅医療の普及啓発の実施回数	—	日常生活圏域毎に1回以上	日常生活圏域毎に1回以上	日常生活圏域毎に1回以上

計画の進行管理体制

■ 計画の進行管理 (PDCAサイクルのイメージ)



第7期計画の進捗管理スケジュール



2018(平成30)年度実施事業評価(一覧)

【評価指標】

A: 目標を達成した。

B: 目標は達成していないが, 改善している, 又は制度運営上, 特に支障はない。

C: 目標を達成しておらず, 改善を要する。

基本方針1 介護予防と生きがいの推進

基本施策	項目		2016年度	2017年度	2018年度	2018年度 評価	2019年度	2020年度
基本施策1 介護予防の推進	要介護認定を要しない前期高齢者の割合	目標指標	—	—	96.7%	B	96.8%	96.9%
		実績値	96.6%	96.5%	96.5%			
	住民主体の生活支援サービスの提供回数	目標指標	—	—	1,200回	C	1,250回	1,300回
		実績値	—	—	44回			
	介護予防を目的とした住民主体の通いの場の実参加人数	目標指標	—	—	4,300人	B	4,400人	4,500人
		実績値	4,111人	4,550人	3,866人			
基本施策2 社会参加と生きがいの促進	老人福祉センターの個人利用者延べ人数	目標指標	—	—	100,000人	B	102,000人	104,000人
		実績値	98,567人	102,057人	99,340人			

2018(平成30)年度実施事業評価(一覧)

基本方針2 住み慣れた地域で安心して暮らせる環境の実現

基本施策	項目		2016年度	2017年度	2018年度	2018年度 評価	2019年度	2020年度
基本施策1 ともに支えあい、助けあ う地域福祉の推進	安心・安全見守り隊参加団体数	目標指標	—	—	160	A	165	170
		実績値	122	165	178			
基本施策2 相談支援体制の充実	地域ケア会議の開催回数	目標指標	—	—	70	A	70	70
		実績値	70	100	71			
	法人による成年後見受任件数	目標指標	—	—	15	B	20	25
		実績値	3	7	12			

基本方針3 認知症施策の総合的な推進

基本施策	項目		2016年度	2017年度	2018年度	2018年度 評価	2019年度	2020年度
基本施策1 認知症高齢者等にやさ しい地域づくりの推進	認知症チェックセミナー開催数	目標指標	—	—	8回	A	16回	16回
		実績値	—	—	8回			
	認知症サポーター養成講座受講者数	目標指標	—	—	2,500人	B	2,550人	2,600人
		実績値	2,366人	2,210人	1,961人			
	認知症サポーター養成講座を開催する中 学校数	目標指標	—	—	6校	A	7校	7校
		実績値	5校	5校	7校			

2018(平成30)年度実施事業評価(一覧)

基本方針4 介護・福祉サービスの充実

基本施策	項目		2016年度	2017年度	2018年度	2018年度 評価	2019年度	2020年度
基本施策1 介護サービスの充実	要介護状態区分(要介護度)の平均値	目標指標	—	—	2.51	B	2.50	2.49
		実績値	2.52	2.51	2.52			
	職能団体との連携によるケアプラン点検の実施件数	目標指標	—	—	50件	B	50件	50件
		実績値	—	2件	40件			
	介護保険サービス事業所等に対する実地指導件数	目標指標	—	—	66件	A	66件	170件
		実績値	28件	55件	66件			
	介護相談員による居宅訪問件数	目標指標	—	—	1,300件	A	1,300件	1,300件
		実績値	1,103件	1,236件	1,694件			
基本施策3 介護人材の確保	地域密着型サービス事業所における介護職員処遇改善加算の実施率	目標指標	—	—	80%	B	85%	90%
		実績値	75%	77%	79%			
	必要な介護人材を確保するための具体的な取組	目標指標	—	—	実施	A	実施	実施
		実績値	—	—	実施			
基本施策4 介護離職防止への取組	定期巡回・随時対応型訪問介護看護事業所の新規整備	目標指標	—	—	1事業所	A	1事業所	1事業所
		実績値	—	1事業所	1事業所			
	看護小規模多機能型居宅介護事業所の新規整備	目標指標	—	—	1事業所	A	1事業所	1事業所
		実績値	1事業所	—	1事業所			
基本施策5 在宅医療・介護連携の推進	医療・介護関係者の研修開催回数	目標指標	—	—	4回	A	4回	4回
		実績値	—	—	5回			
	地域住民への在宅医療の普及啓発の実施回数	目標指標	—	—	日常生活圏域毎に1回以上	A	日常生活圏域毎に1回以上	日常生活圏域毎に1回以上
		実績値	—	計45回	達成(計70回)			

2018(平成30)年度実施事業評価(一覽)

評価指標	該当数	実施項目全体に対する割合
A	11	55%
B	8	40%
C	1	5%

出典: 令和元年度第1回水戸市高齢者保健福祉推進協議会資料(抜粋)

第7期計画の進捗管理について

実績の検証・評価

事業の充実

「地域で支えるいきいき
健康とあんしん長寿」の
実現

持続可能な
介護保険制度の維持